

# Aktuelle Depotübersicht

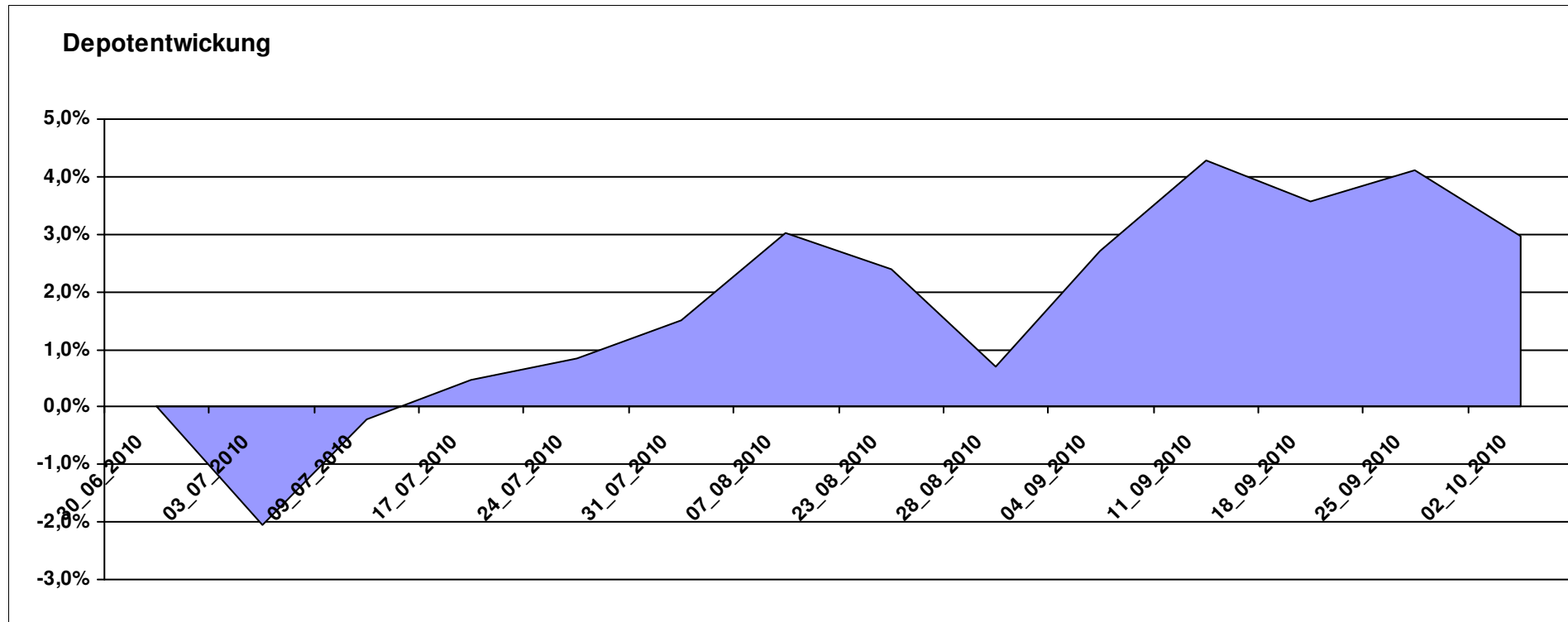
Letzter festgestellter Kurs vom: 02.10.2010

Bericht erstellt am: 02.10.2010 17:32:03

[BM] ARERO		Benchmark									
WKN	Wertpapier Name	Stück	Bestand Einstandspreis	MW	letzte r Kurs	Aktuell Depotwert	Div.	Gewinn/Verlust Kurs	Summe	v.H	Portfolio
LU0360863863	ARERO	80,090	10.000,00	124,86	128,56	10.296,33	0,00	296,33	296,33	2,96%	100,00%

## Aktuelle Depotperformance

10.000,00      10.296,33      0,00      296,33      296,33      2,96%



# Aktuelle Depotübersicht

Letzter festgestellter Kurs vom: 02.10.2010

Bericht erstellt am: 02.10.2010 17:32:03

[BM] ATTUI		Benchmark									
WKN	Wertpapier Name	Stück	Bestand Einstandspreis	MW	Aktuell letzter Kurs	Depotwert	Div.	Gewinn/Verlust Kurs	Summe	v.H	Portfolio
LU0147784119	NESTOR Australien Fonds	7,050	2.000,00	283,67	367,91	2.593,93	0,00	593,93	593,93	29,70%	22,76%
LU0213961682	HSBC GIF Turkey Equity AC	92,251	2.000,00	21,68	26,14	2.411,44	0,00	411,44	411,44	20,57%	21,16%
LU0048621477	Fidelity Thailand Fund A	98,425	2.000,00	20,32	24,18	2.379,92	0,00	379,92	379,92	19,00%	20,88%
LU0055114457	Fidelity Indonesia Fund	111,359	2.000,00	17,96	18,97	2.112,47	0,00	112,47	112,47	5,62%	18,53%
DE000A0LER30	Berenberg-Emerging-Ukraine	136,054	2.000,00	14,70	13,97	1.900,68	0,00	-99,32	-99,32	-4,97%	16,67%

## Aktuelle Depotperformance

10.000,00

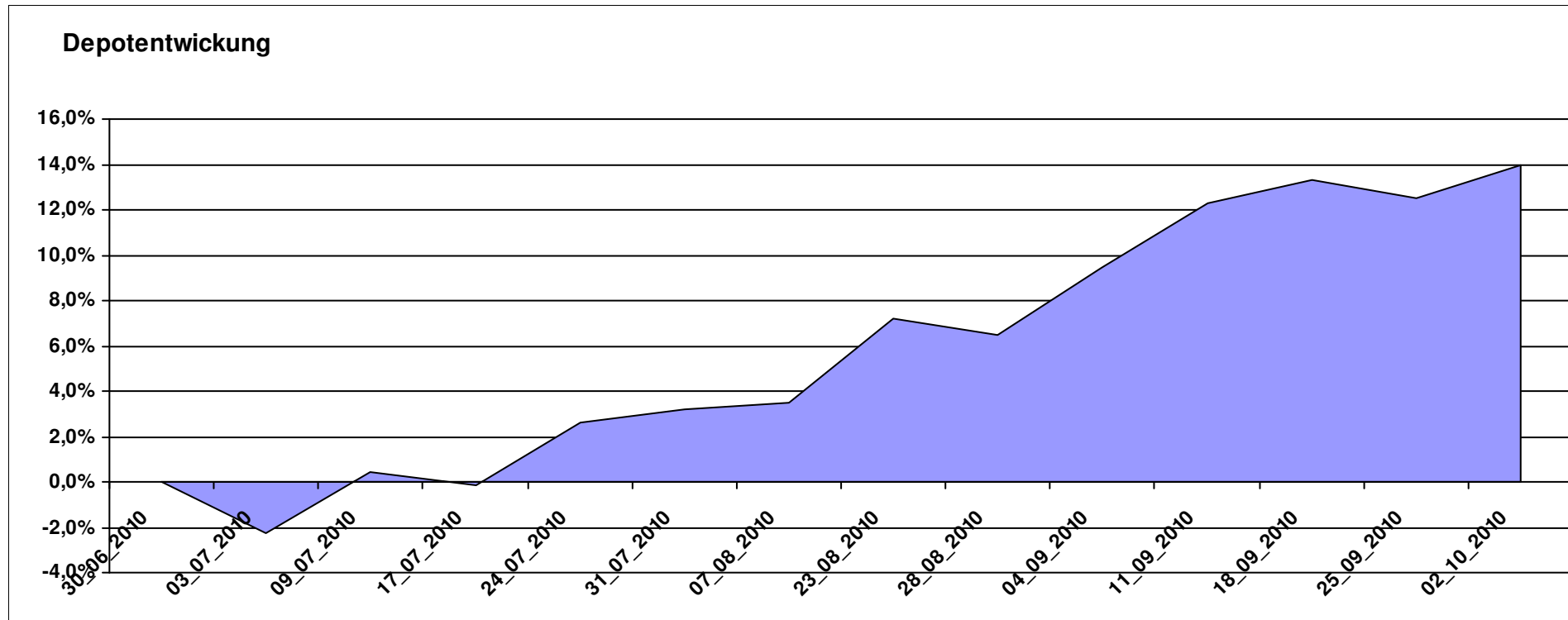
11.398,44

0,00

1.398,44

1.398,44

13,98%



# Aktuelle Depotübersicht

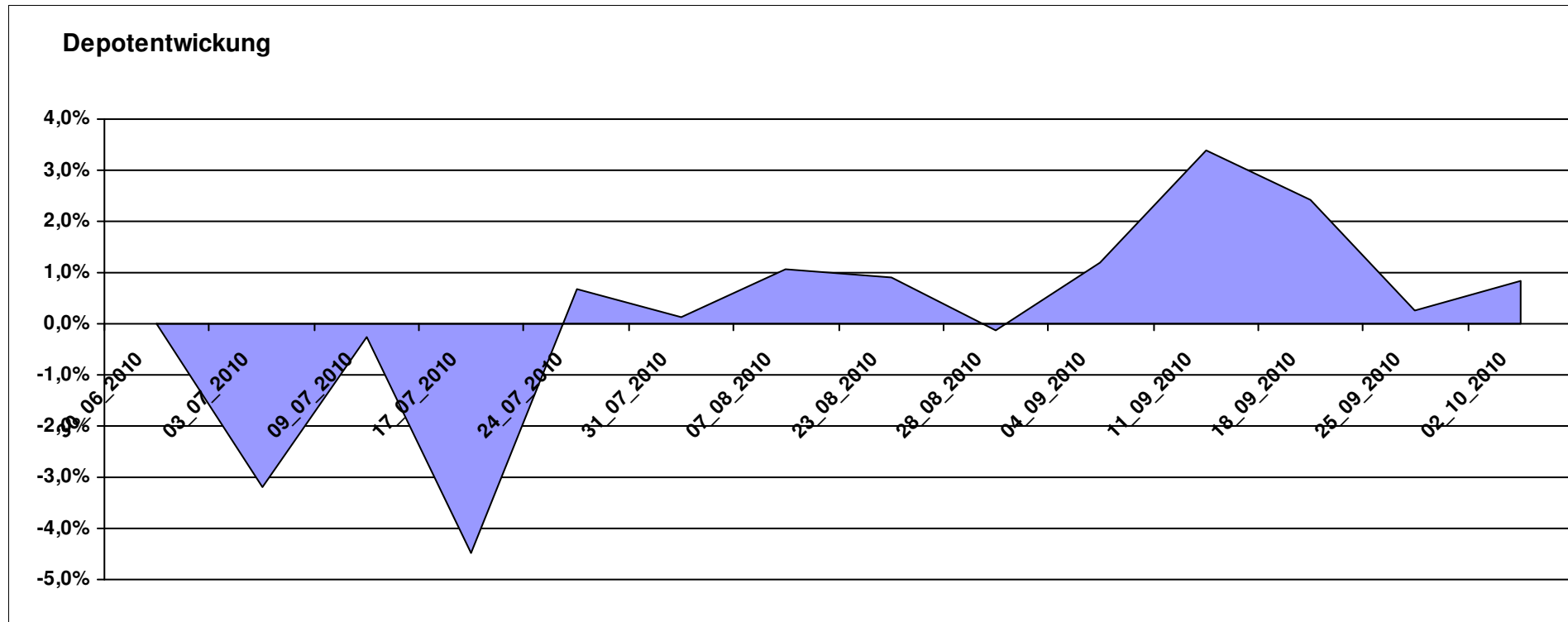
Letzter festgestellter Kurs vom: 02.10.2010

Bericht erstellt am: 02.10.2010 17:32:03

[BM] BRIC		Benchmark									
WKN	Wertpapier Name	Stück	Bestand Einstandspreis	MW	letzte Kurs	Aktuell Depotwert	Div.	Gewinn/Verlust Kurs	Summe	v.H	Portfolio
DE000A0C4CJ1	DAXglobal BRIC Index (Perf)	18,927	10.000,00	528,35	532,84	10.084,98	0,00	84,98	84,98	0,85%	100,00%

## Aktuelle Depotperformance

10.000,00      10.084,98      0,00      84,98      84,98      0,85%



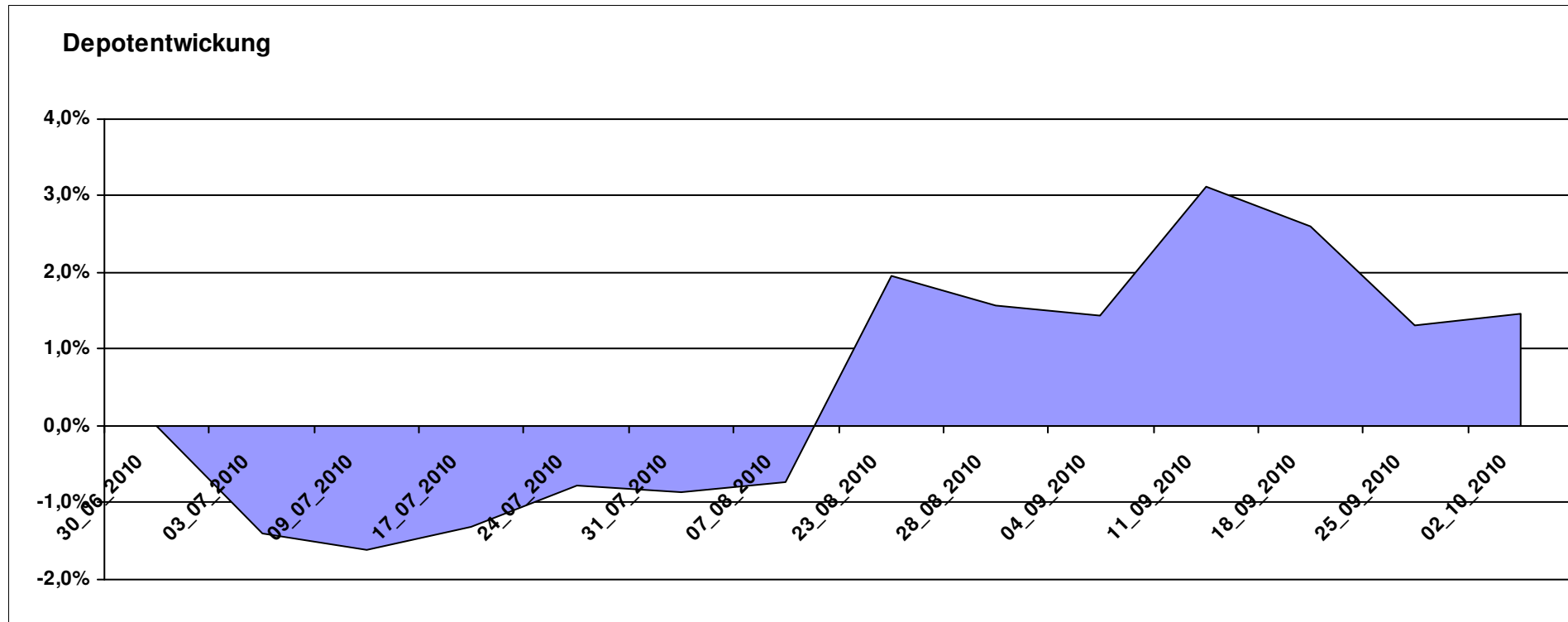
# Aktuelle Depotübersicht

Letzter festgestellter Kurs vom: 02.10.2010

Bericht erstellt am: 02.10.2010 17:32:03

[BM] Die beliebtesten Fonds		Benchmark									
WKN	Wertpapier Name	Stück	Bestand Einstandspreis	MW	letztter Kurs	Aktuell Depotwert	Div.	Gewinn/Verlust Kurs	Summe	v.H	Portfolio
FR0000292278	Magellan	1,291	2.000,00	1548,78	1658,54	2.141,74	0,00	141,74	141,74	7,09%	21,11%
LU0055114457	Fidelity Indonesia Fund	111,359	2.000,00	17,96	18,97	2.112,47	0,00	112,47	112,47	5,62%	20,82%
AT0000831425	ZZ 2	6,094	2.000,00	328,21	330,45	2.013,65	0,00	13,65	13,65	0,68%	19,84%
DE0005561674	ETF Dachfonds	149,031	2.000,00	13,42	13,02	1.940,39	0,00	-59,61	-59,61	-2,98%	19,12%
FR0010135103	Carmignac Patrimoine	0,378	2.000,00	5293,21	5131,75	1.938,99	0,00	-61,01	-61,01	-3,05%	19,11%

**Aktuelle Depotperformance** 10.000,00 10.147,24 0,00 147,24 147,24 1,47%



# Aktuelle Depotübersicht

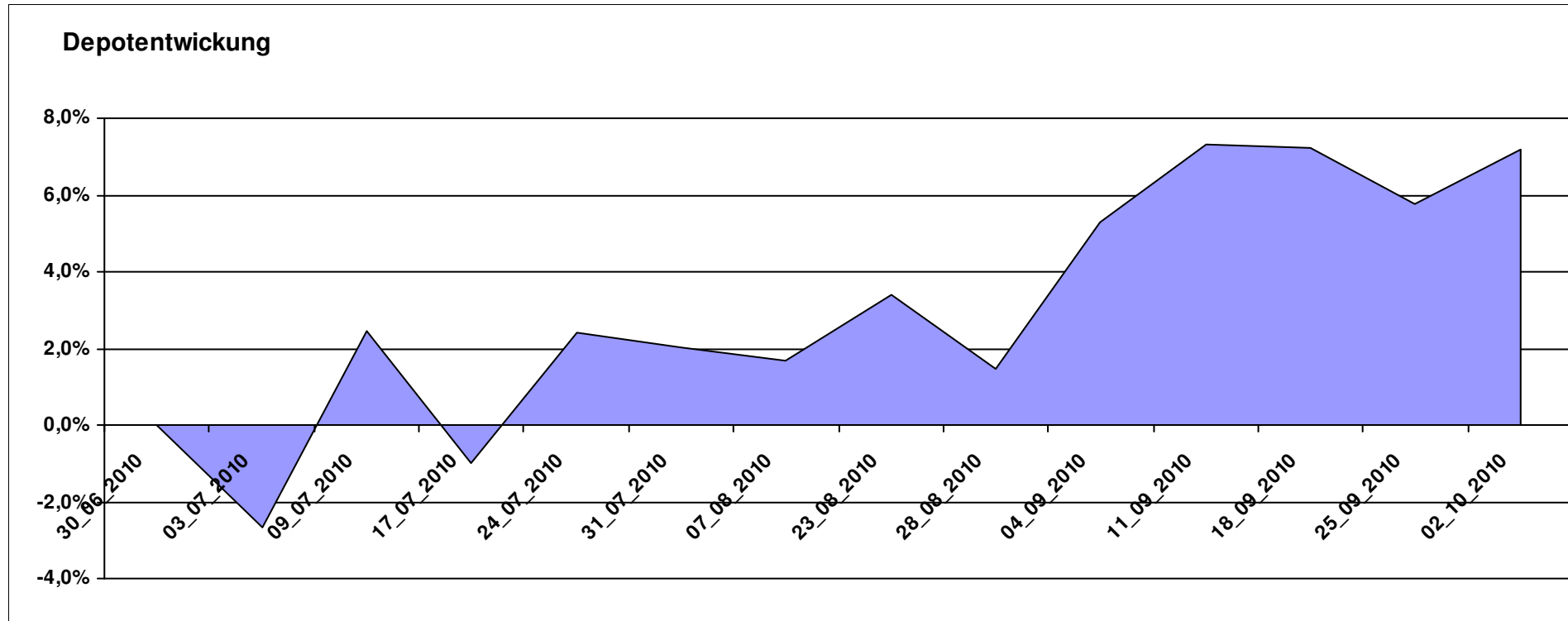
Letzter festgestellter Kurs vom: 02.10.2010

Bericht erstellt am: 02.10.2010 17:32:03

[BM] Emerging Market		Benchmark									
WKN	Wertpapier Name	Stück	Bestand Einstandspreis	MW	letzte Kurs	Aktuell Depotwert	Div.	Gewinn/Verlust Kurs	Summe	v.H	Portfolio
LU0292107645	db x-trackers Emerging Markets	359,971	10.000,00	27,78	29,78	10.719,94	0,00	719,94	719,94	7,20%	100,00%

## Aktuelle Depotperformance

10.000,00      10.719,94      0,00      719,94      719,94      7,20%



# Aktuelle Depotübersicht

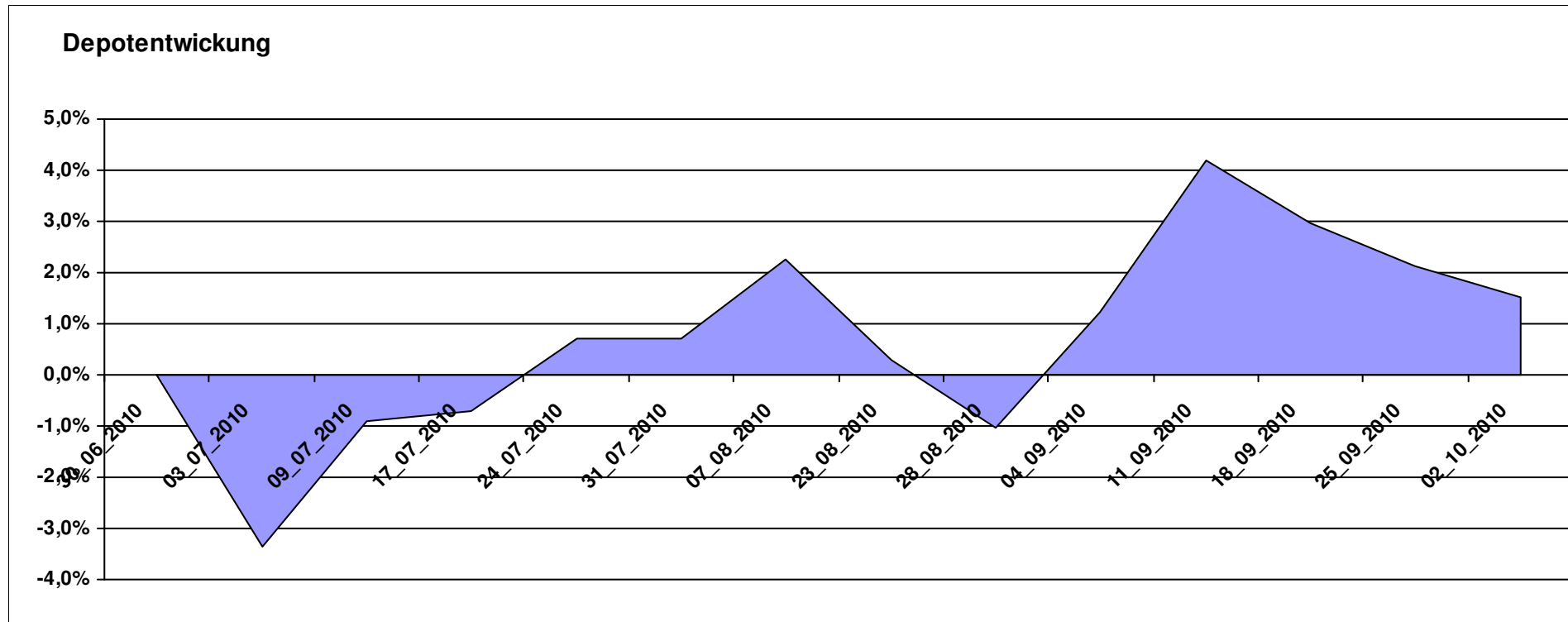
Letzter festgestellter Kurs vom: 02.10.2010

Bericht erstellt am: 02.10.2010 17:32:03

[BM] ETF Portfolio Global		Benchmark									
WKN	Wertpapier Name	Stück	Bestand Einstandspreis	MW	letzte Kurs	Aktuell Depotwert	Div.	Gewinn/Verlust Kurs Summe		v.H	Portfolio
DE000A0MKQK7	ETF Portfolio Global	1020,408	10.000,00	9,80	9,95	10.153,06	0,00	153,06	153,06	1,53%	100,00%

## Aktuelle Depotperformance

10.000,00      10.153,06      0,00      153,06      153,06      1,53%

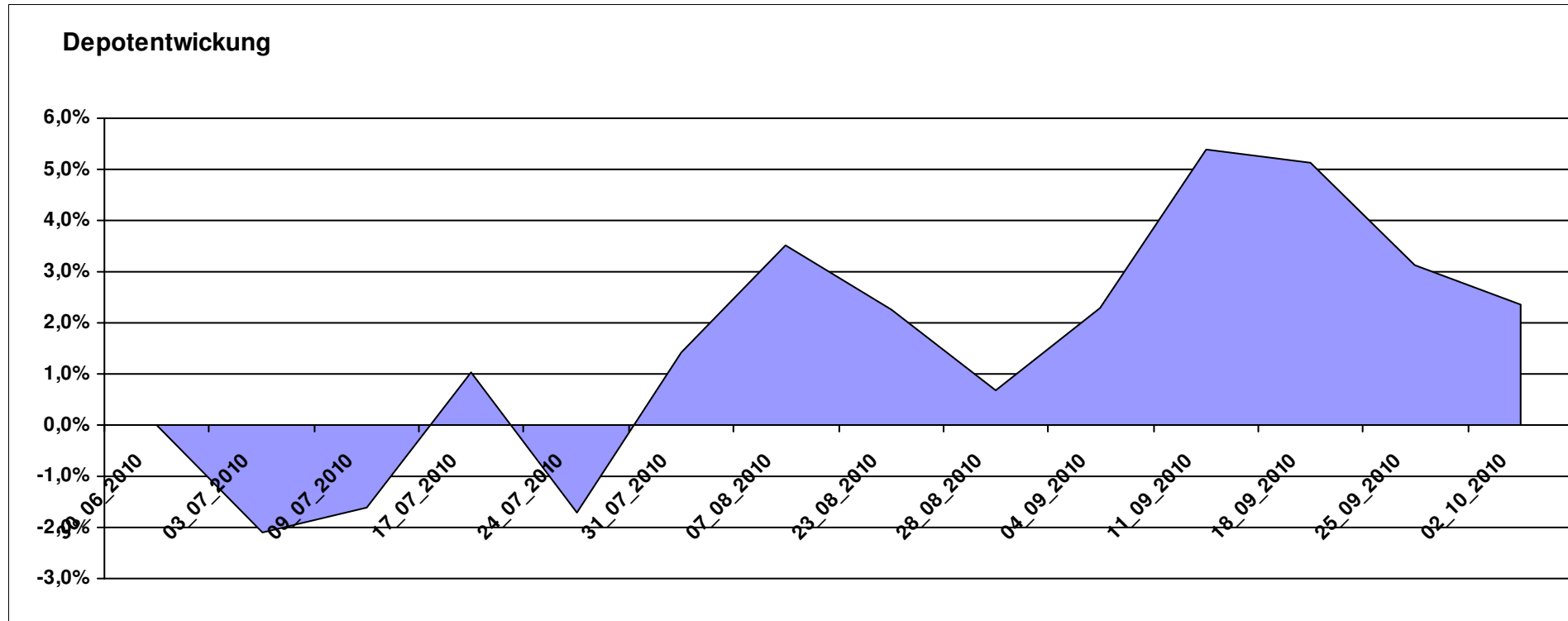


# Aktuelle Depotübersicht

Letzter festgestellter Kurs vom: 02.10.2010

Bericht erstellt am: 02.10.2010 17:32:03

[BM] MSCI World		Benchmark									
WKN	Wertpapier Name	Stück	Bestand Einstandspreis	MW	letzte Kurs	Aktuell Depotwert	Div.	Gewinn/Verlust Kurs	Summe	v.H	Portfolio
LU0274208692	db x-trackers MSCI World TRN	488,759	10.000,00	20,46	20,94	10.234,60	0,00	234,60	234,60	2,35%	100,00%
<b>Aktuelle Depotperformance</b>			<b>10.000,00</b>			<b>10.234,60</b>	<b>0,00</b>	<b>234,60</b>	<b>234,60</b>	<b>2,35%</b>	



# Aktuelle Depotübersicht

Letzter festgestellter Kurs vom: 02.10.2010

Bericht erstellt am: 02.10.2010 17:32:03

[BM] PIIGS Index		Benchmark									
WKN	Wertpapier Name	Stück	Bestand Einstandspreis	MW	letzte Kurs	Aktuell Depotwert	Div.	Gewinn/Verlust Kurs	Summe	v.H	Portfolio
LU0048584766	Fidelity Funds - Italy Fund	88,183	2.000,00	22,68	25,08	2.211,64	0,00	211,64	211,64	10,58%	21,11%
LU0048581077	Fidelity Funds - Iberia Fund	49,554	2.000,00	40,36	43,04	2.132,80	0,00	132,80	132,80	6,64%	20,36%
LU0088676159	EMIF Portugal Index Plus	27,964	2.000,00	71,52	75,69	2.116,61	0,00	116,61	116,61	5,83%	20,21%
LU0088678106	EMIF Greece Index	13,105	2.000,00	152,61	157,38	2.062,51	0,00	62,51	62,51	3,13%	19,69%
LU0096311948	EMIF Ireland Index	12,390	2.000,00	161,42	157,49	1.951,31	0,00	-48,69	-48,69	-2,43%	18,63%

## Aktuelle Depotperformance

10.000,00

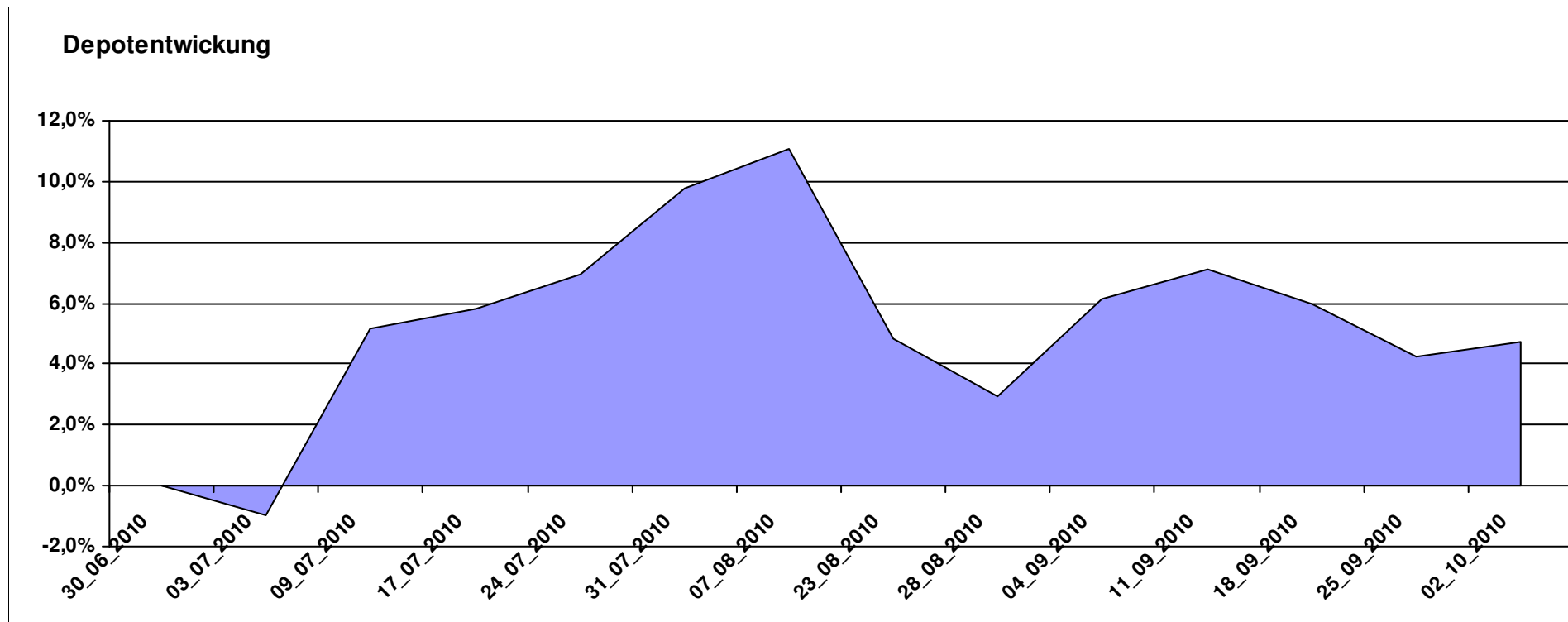
10.474,87

0,00

474,88

474,88

4,75%



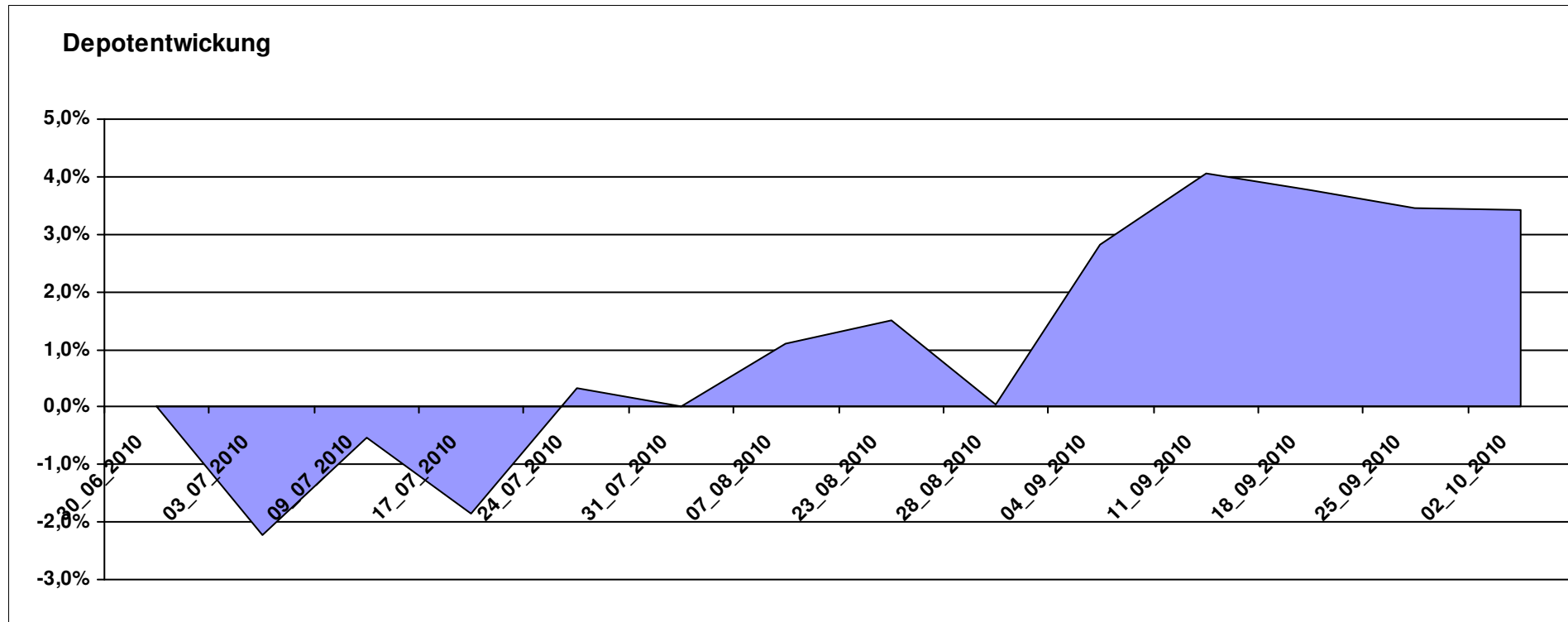
# Aktuelle Depotübersicht

Letzter festgestellter Kurs vom: 02.10.2010

Bericht erstellt am: 02.10.2010 17:32:03

André		Teilnehmer									
WKN	Wertpapier Name	Stück	Bestand Einstandspreis	MW	Aktuell letzter Kurs	Depotwert	Div.	Gewinn/Verlust Kurs	Summe	v.H	Portfolio
LU0172157280	BGF World Mining Fund A2 EUR	42,256	2.000,00	47,33	52,76	2.229,45	0,00	229,45	229,45	11,47%	21,56%
LU0053685615	JPM Emerging Markets Equity Fund	90,539	2.000,00	22,09	23,51	2.128,56	0,00	128,56	128,56	6,43%	20,58%
DE0009848119	DWS Top Dividende	26,525	2.000,00	75,40	77,02	2.042,97	0,00	42,97	42,97	2,15%	19,76%
DE0007483612	Deka ImmobilienGlobal	34,837	2.000,00	57,41	57,45	2.001,39	0,00	1,39	1,39	0,07%	19,35%
FR0010135103	Carmignac Patrimoine	0,378	2.000,00	5293,21	5131,75	1.938,99	0,00	-61,01	-61,01	-3,05%	18,75%

**Aktuelle Depotperformance** 10.000,00 10.341,36 0,00 341,38 341,38 3,41%



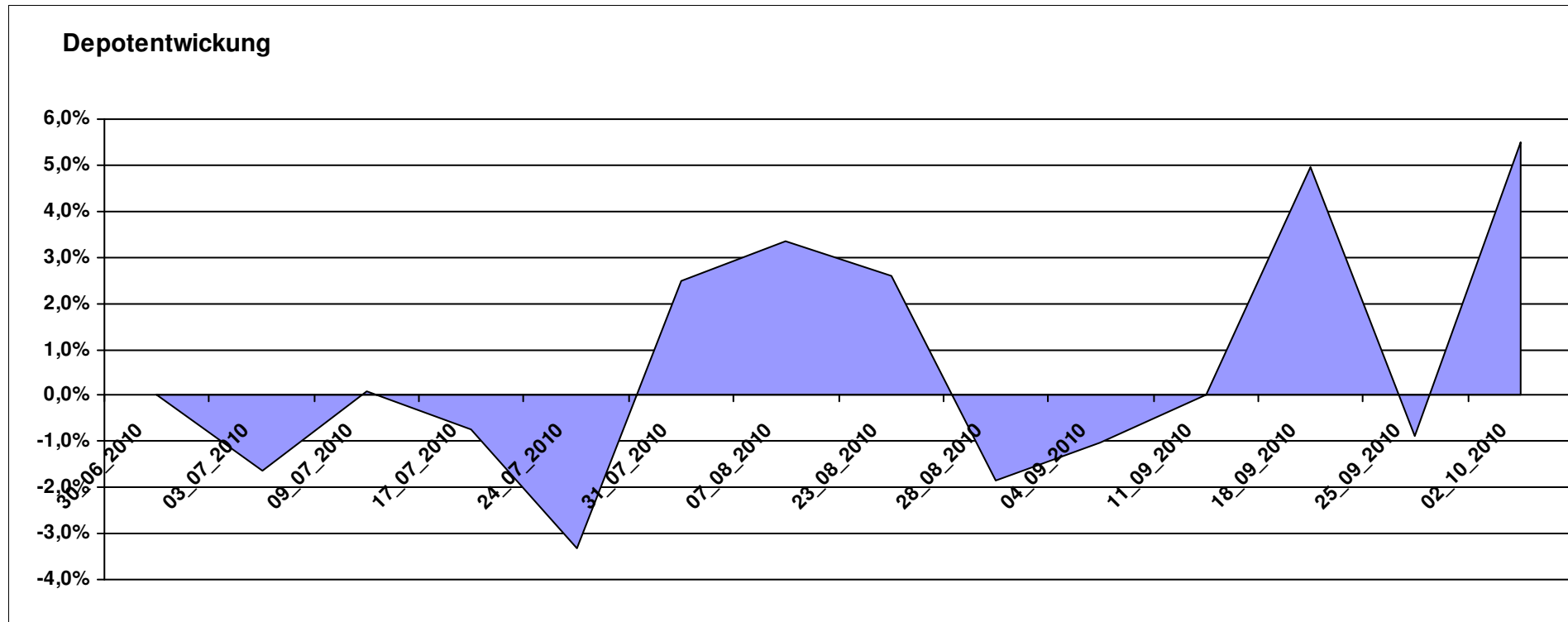
# Aktuelle Depotübersicht

Letzter festgestellter Kurs vom: 02.10.2010

Bericht erstellt am: 02.10.2010 17:32:03

Ariantes		Teilnehmer									
WKN	Wertpapier Name	Stück	Bestand Einstandspreis	MW	Aktuell letzter Kurs	Depotwert	Div.	Gewinn/Verlust Kurs	Summe	v.H	Portfolio
GB00B15KYG56	ETC DJ-UBS IND. MET. SUB-IND	130,804	2.000,00	15,29	18,67	2.442,12	0,00	442,12	442,12	22,11%	23,15%
FR0010407197	Lyxor ETF PRIVEX	565,163	2.000,00	3,54	3,76	2.125,01	0,00	125,01	125,01	6,25%	20,14%
LU0328476337	db x-trackers Hedge Fund	187,441	2.000,00	10,67	10,82	2.028,12	0,00	28,12	28,12	1,41%	19,23%
AT0000831425	ZZ 2	6,094	2.000,00	328,21	330,45	2.013,65	0,00	13,65	13,65	0,68%	19,09%
DE0005561674	ETF Dachfonds	149,031	2.000,00	13,42	13,02	1.940,39	0,00	-59,61	-59,61	-2,98%	18,39%

**Aktuelle Depotperformance** 10.000,00 10.549,29 0,00 549,29 549,29 5,49%



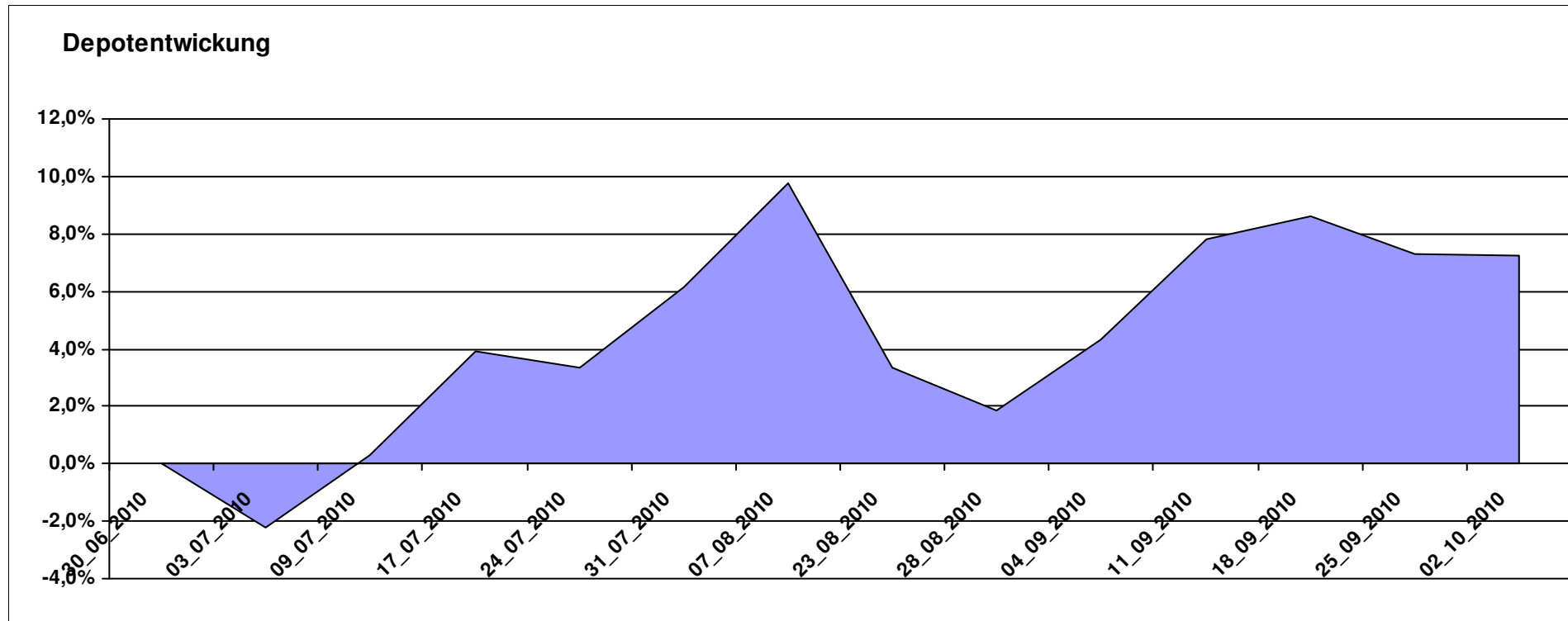
# Aktuelle Depotübersicht

Letzter festgestellter Kurs vom: 02.10.2010

Bericht erstellt am: 02.10.2010 17:32:03

Bärenbulle		Teilnehmer									
WKN	Wertpapier Name	Stück	Bestand Einstandspreis	MW	Aktuell letzter Kurs	Depotwert	Div.	Gewinn/Verlust Kurs	Summe	v.H	Portfolio
LU0392496930	ComStage ETF DJ EURO STOXX 50 Lev.	129,116	2.000,00	15,49	17,72	2.287,93	0,00	287,93	287,93	14,40%	21,34%
LU0252634307	LYXOR ETF LEVDAX	53,319	2.000,00	37,51	40,11	2.138,63	0,00	138,63	138,63	6,93%	19,95%
LU0252635023	Lyxor DAXplus Covered Call	38,543	2.000,00	51,89	54,89	2.115,63	0,00	115,63	115,63	5,78%	19,73%
LU0292100046	db x-trackers MSCI Korea TRN	55,249	2.000,00	36,20	37,92	2.095,03	0,00	95,03	95,03	4,75%	19,54%
FR0010168781	Lyxor ETF MSCI EMU Value	19,972	2.000,00	100,14	104,40	2.085,08	0,00	85,08	85,08	4,25%	19,45%

**Aktuelle Depotperformance** 10.000,00 10.722,30 0,00 722,30 722,30 7,22%



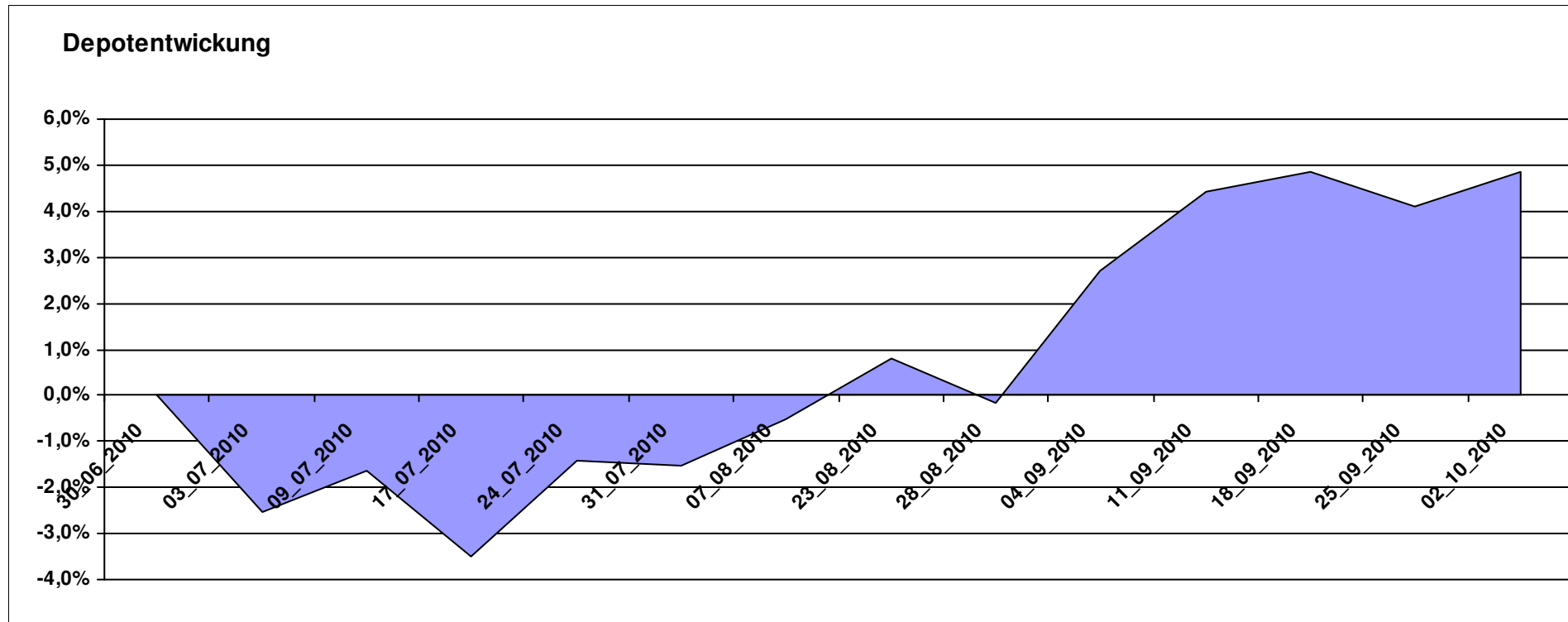
# Aktuelle Depotübersicht

Letzter festgestellter Kurs vom: 02.10.2010

Bericht erstellt am: 02.10.2010 17:32:03

bernstedter		Teilnehmer									
WKN	Wertpapier Name	Stück	Bestand Einstandspreis	MW	letztter Kurs	Aktuell Depotwert	Div.	Gewinn/Verlust Kurs	Summe	v.H	Portfolio
LU0298454926	Latin American Opportunities	22,321	2.000,00	89,60	101,12	2.257,14	0,00	257,14	257,14	12,86%	21,52%
LU0229940183	Templeton Asia Growth Fund A	93,897	2.000,00	21,30	22,95	2.154,93	0,00	154,93	154,93	7,75%	20,55%
LU0292107645	db x-trackers Emerging Markets	71,994	2.000,00	27,78	29,78	2.143,99	0,00	143,99	143,99	7,20%	20,44%
IE00B03DF997	Comgest Growth India (EUR)	79,145	2.000,00	25,27	25,55	2.022,16	0,00	22,16	22,16	1,11%	19,28%
LU0292109856	db x-trackers FTSE/XINHUA China 25	83,928	2.000,00	23,83	22,74	1.908,52	0,00	-91,48	-91,48	-4,57%	18,20%

**Aktuelle Depotperformance** 10.000,00 10.486,74 0,00 486,74 486,74 4,87%



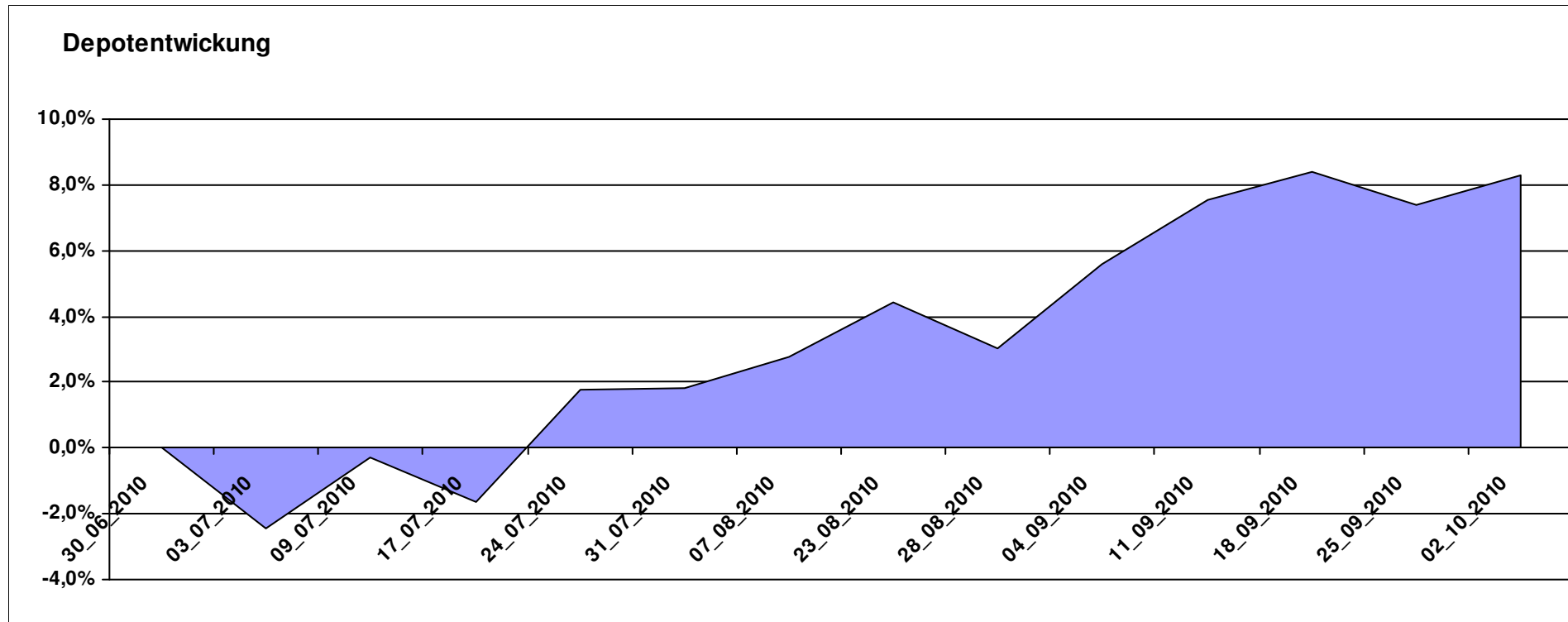
# Aktuelle Depotübersicht

Letzter festgestellter Kurs vom: 02.10.2010

Bericht erstellt am: 02.10.2010 17:32:03

Blujuice		Teilnehmer									
WKN	Wertpapier Name	Stück	Bestand Einstandspreis	MW	Aktuell letzter Kurs	Depotwert	Div.	Gewinn/Verlust Kurs	Summe	v.H	Portfolio
LU0326424115	BGF World Mining Hedged A2 EUR	345,423	2.000,00	5,79	7,18	2.480,14	0,00	480,14	480,14	24,01%	22,90%
LU0318933057	JPM Em Mkts Small Cap A	267,380	2.000,00	7,48	8,22	2.197,86	0,00	197,86	197,86	9,89%	20,30%
LU0055114457	Fidelity Indonesia Fund	111,359	2.000,00	17,96	18,97	2.112,47	0,00	112,47	112,47	5,62%	19,51%
LU0213068272	STANDARD LIFE INV CHINA EQ	72,516	2.000,00	27,58	27,91	2.023,93	0,00	23,93	23,93	1,20%	18,69%
AT0000831425	ZZ 2	6,094	2.000,00	328,21	330,45	2.013,65	0,00	13,65	13,65	0,68%	18,60%

**Aktuelle Depotperformance** 10.000,00 10.828,05 0,00 828,05 828,05 8,28%



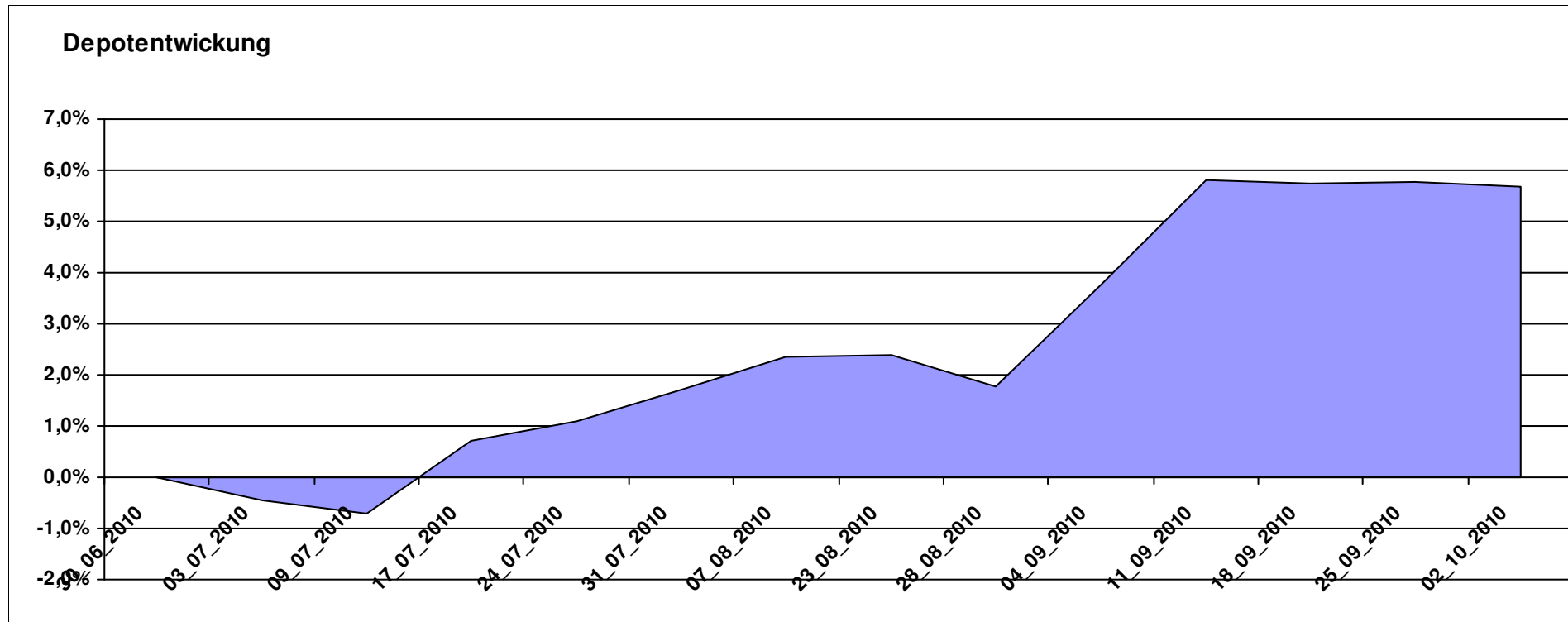
# Aktuelle Depotübersicht

Letzter festgestellter Kurs vom: 02.10.2010

Bericht erstellt am: 02.10.2010 17:32:03

Büffeltier		Teilnehmer									
WKN	Wertpapier Name	Stück	Bestand Einstandspreis	MW	Aktuell letzter Kurs	Depotwert	Div.	Gewinn/Verlust Kurs	Summe	v.H	Portfolio
IE0032914032	HPS Time World Fund D	16,817	2.000,00	118,93	127,10	2.137,39	0,00	137,39	137,39	6,87%	20,23%
LU0111482716	Parvest Australia I	0,010	2.000,00	193007,10	204273,78	2.116,75	0,00	116,75	116,75	5,84%	20,03%
LU0048588163	Fidelity - Singapore Fund	60,599	2.017,68	33,30	34,84	2.111,26	17,68	93,58	111,26	5,51%	19,98%
IE0032876397	PIMCO GIS Gbl InvGr	154,083	2.000,00	12,98	13,69	2.109,40	0,00	109,40	109,40	5,47%	19,96%
LU0199057307	Squad Capital - Squad Value	10,180	2.000,00	196,47	205,53	2.092,23	0,00	92,23	92,23	4,61%	19,80%

**Aktuelle Depotperformance** 10.017,68 10.567,03 17,68 549,35 567,03 5,66%



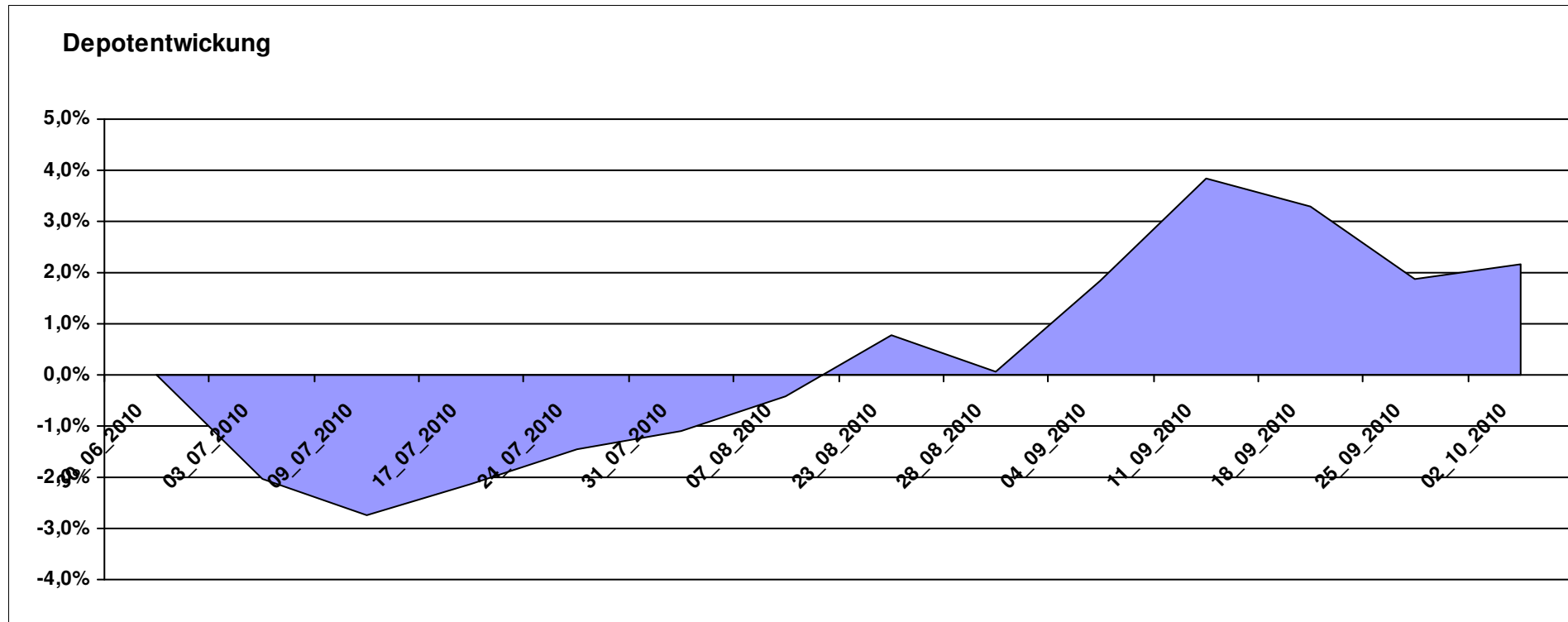
# Aktuelle Depotübersicht

Letzter festgestellter Kurs vom: 02.10.2010

Bericht erstellt am: 02.10.2010 17:32:03

Dagobert		Teilnehmer									
WKN	Wertpapier Name	Stück	Bestand Einstandspreis	MW	Aktuell letzter Kurs	Depotwert	Div.	Gewinn/Verlust Kurs	Summe	v.H	Portfolio
LU0278915607	Aberdeen - Emerging Market SC	180,832	2.000,00	11,06	12,12	2.191,68	0,00	191,68	191,68	9,58%	21,45%
AT0000500392	Globo I T	25,631	2.000,00	78,03	83,35	2.136,36	0,00	136,36	136,36	6,82%	20,91%
LU0254364663	CS EF (Lux) Global Prestige R USD	292,398	2.000,00	6,84	6,92	2.023,39	0,00	23,39	23,39	1,17%	19,80%
AT0000831425	ZZ 2	6,094	2.000,00	328,21	330,45	2.013,65	0,00	13,65	13,65	0,68%	19,71%
DE000A0Q8M45	ETFX DAXglobal Shipping Fund	107,296	2.000,00	18,64	17,26	1.851,93	0,00	-148,07	-148,07	-7,40%	18,13%

**Aktuelle Depotperformance** 10.000,00 10.217,01 0,00 217,01 217,01 2,17%



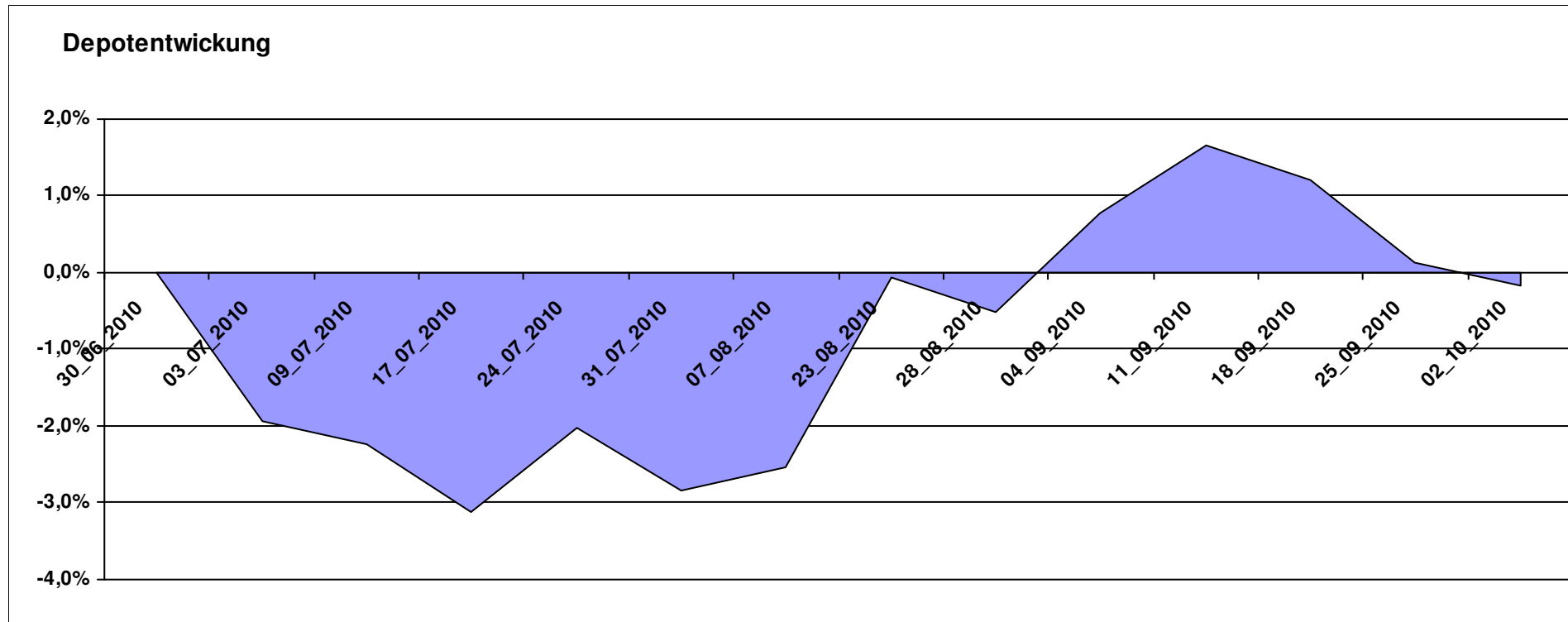
# Aktuelle Depotübersicht

Letzter festgestellter Kurs vom: 02.10.2010

Bericht erstellt am: 02.10.2010 17:32:04

DAX43		Teilnehmer									
WKN	Wertpapier Name	Stück	Bestand Einstandspreis	MW	Aktuell letzter Kurs	Depotwert	Div.	Gewinn/Verlust Kurs	Summe	v.H	Portfolio
FR0010429068	Lyxor MSCI Emerging Markets A	265,957	2.000,00	7,52	7,96	2.117,02	0,00	117,02	117,02	5,85%	21,21%
LU0136412771	Ethna-AKTIV-E A	18,905	2.000,00	105,79	108,30	2.047,45	0,00	47,45	47,45	2,37%	20,51%
DE000A0Q8A07	Concept Aurelia Global	16,124	2.000,00	124,04	125,18	2.018,38	0,00	18,38	18,38	0,92%	20,22%
LU0181997262	Templeton Global Bond Fund I	129,870	2.000,00	15,40	14,74	1.914,29	0,00	-85,71	-85,71	-4,29%	19,18%
LU0055649056	DWS Gold Plus	1,199	2.000,00	1667,73	1571,76	1.884,91	0,00	-115,09	-115,09	-5,75%	18,88%

**Aktuelle Depotperformance** 10.000,00 9.982,05 0,00 -17,95 -17,95 -0,18%



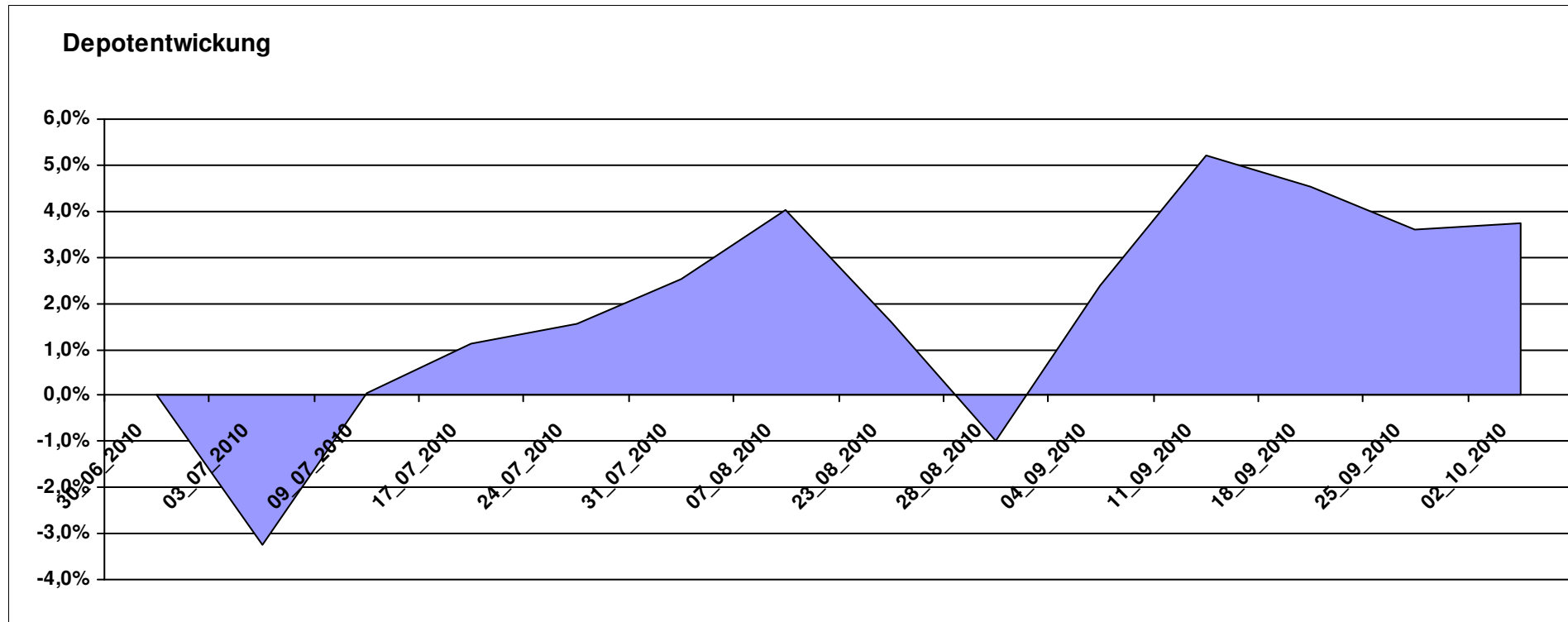
# Aktuelle Depotübersicht

Letzter festgestellter Kurs vom: 02.10.2010

Bericht erstellt am: 02.10.2010 17:32:04

Emilian		Teilnehmer									
WKN	Wertpapier Name	Stück	Bestand Einstandspreis	MW	Aktuell letzter Kurs	Depotwert	Div.	Gewinn/Verlust Kurs	Summe	v.H	Portfolio
LU0322253906	db x-trackers MSCI Europe SC	123,609	2.000,00	16,18	17,75	2.194,07	0,00	194,07	194,07	9,70%	21,15%
LU0292107645	db x-trackers Emerging Markets	71,994	2.000,00	27,78	29,78	2.143,99	0,00	143,99	143,99	7,20%	20,66%
IE00B0M62T89	iShares DJ Euro STOXX Value	106,781	2.000,00	18,73	19,73	2.106,78	0,00	106,78	106,78	5,34%	20,30%
LU0322248658	db x-trackers RUSSELL 2000 ETF	31,353	2.000,00	63,79	63,66	1.995,92	0,00	-4,08	-4,08	-0,20%	19,24%
DE000A0D8Q49	iShares DJ STOXX US SelDiv	78,309	2.000,00	25,54	24,71	1.935,00	0,00	-65,00	-65,00	-3,25%	18,65%

**Aktuelle Depotperformance** 10.000,00 10.375,76 0,00 375,76 375,76 3,76%



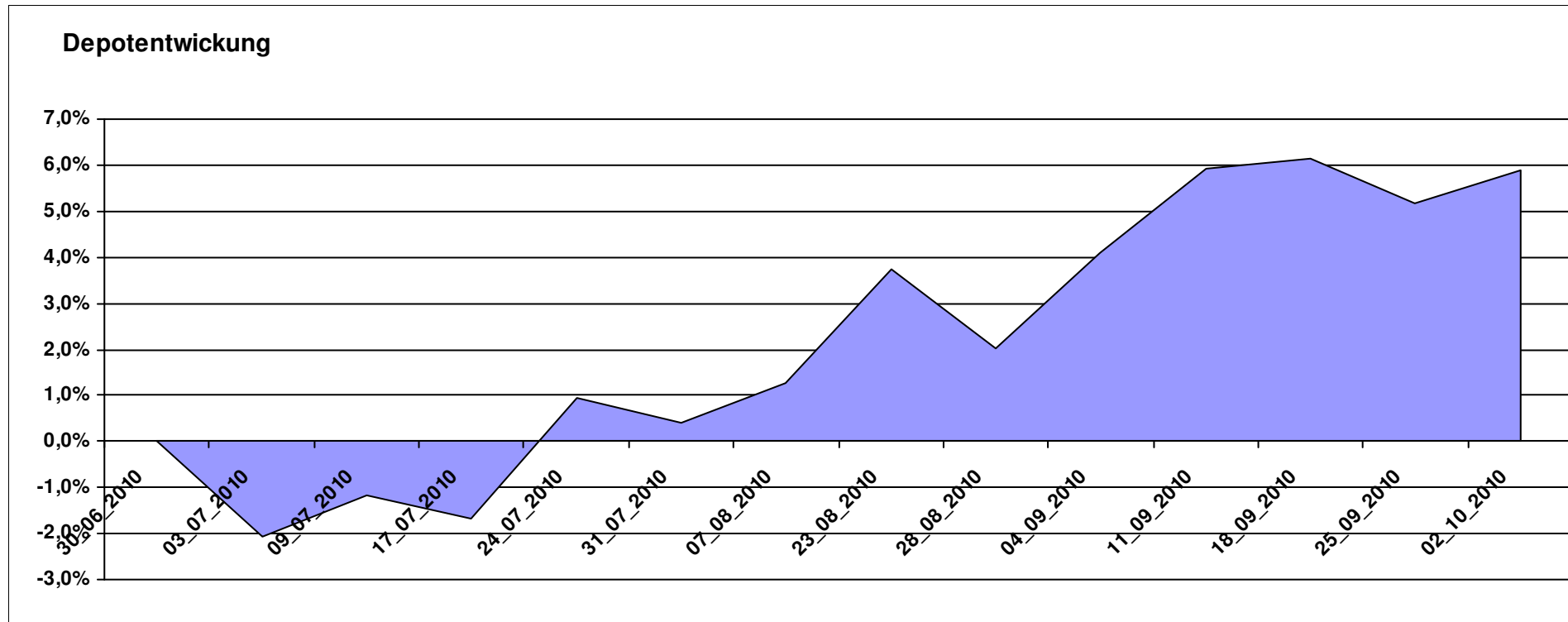
# Aktuelle Depotübersicht

Letzter festgestellter Kurs vom: 02.10.2010

Bericht erstellt am: 02.10.2010 17:32:04

ep00166 Teilnehmer											
WKN	Wertpapier Name	Stück	Bestand Einstandspreis	MW	Aktuell letzter Kurs	Depotwert	Div.	Gewinn/Verlust Kurs	Summe	v.H	Portfolio
LU0075056555	BGF World Mining Fund A2 USD	41,999	2.000,00	47,62	53,18	2.233,52	0,00	233,52	233,52	11,68%	21,09%
LU0200081486	Gartmore SICAV Latin America	114,025	2.000,00	17,54	18,88	2.152,79	0,00	152,79	152,79	7,64%	20,33%
LU0055114457	Fidelity Indonesia Fund	111,359	2.000,00	17,96	18,97	2.112,47	0,00	112,47	112,47	5,62%	19,95%
LU0047987325	ACMB-India Growth Portfolio AX USD	20,964	2.000,00	95,40	99,05	2.076,52	0,00	76,52	76,52	3,83%	19,61%
AT0000831425	ZZ 2	6,094	2.000,00	328,21	330,45	2.013,65	0,00	13,65	13,65	0,68%	19,02%

**Aktuelle Depotperformance** 10.000,00 10.588,95 0,00 588,95 588,95 5,89%



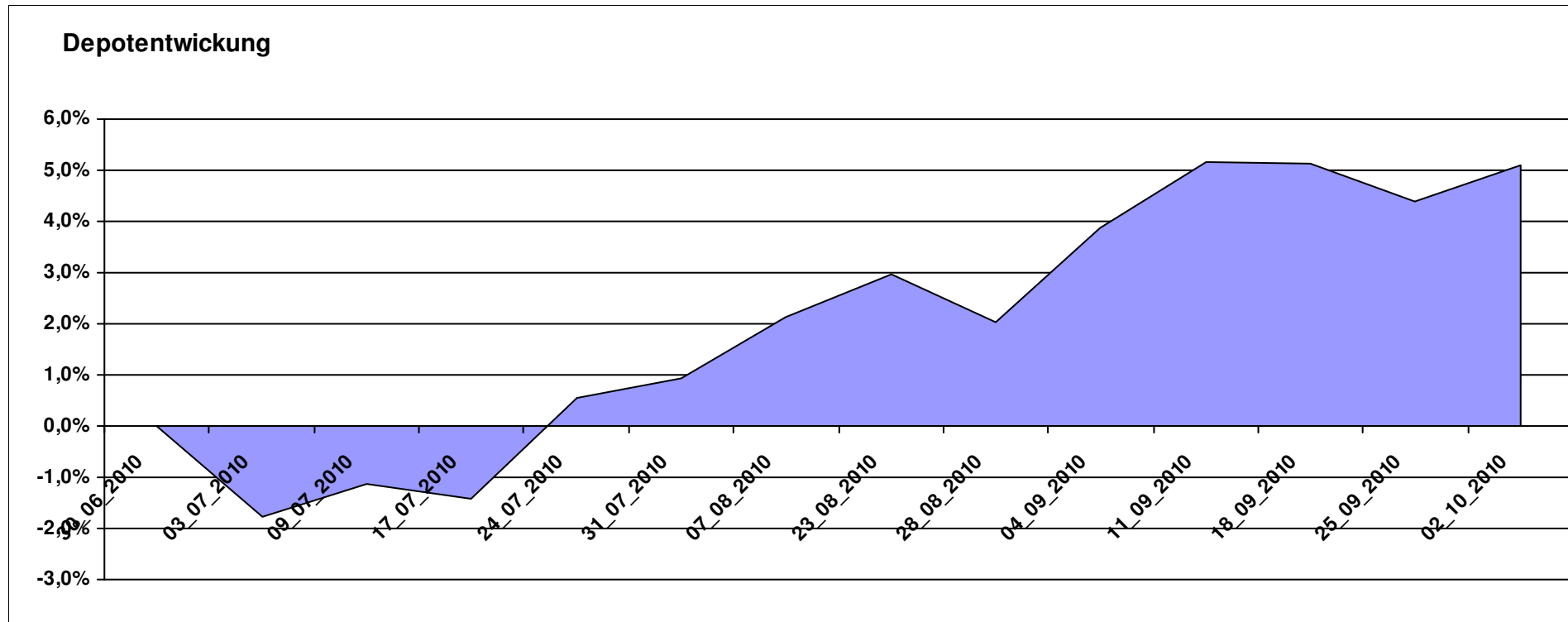
# Aktuelle Depotübersicht

Letzter festgestellter Kurs vom: 02.10.2010

Bericht erstellt am: 02.10.2010 17:32:04

feba68		Teilnehmer									
WKN	Wertpapier Name	Stück	Bestand Einstandspreis	MW	Aktuell letzter Kurs	Depotwert	Div.	Gewinn/Verlust Kurs	Summe	v.H	Portfolio
GB0033737767	First State Global Resources B GBP Acc.	507,614	2.000,00	3,94	4,45	2.258,88	0,00	258,88	258,88	12,94%	21,50%
LU0355584979	JPM Africa Equity A Acc EUR	128,041	2.000,00	15,62	16,60	2.125,48	0,00	125,48	125,48	6,27%	20,23%
LU0185172052	LuxTopic - Cosmopolitan	15,423	2.000,00	129,68	135,43	2.088,68	0,00	88,68	88,68	4,43%	19,88%
LU0272941971	Amundi Funds Volatility Euro Eq C/C	13,379	2.000,00	149,49	151,09	2.021,41	0,00	21,41	21,41	1,07%	19,24%
AT0000831425	ZZ 2	6,094	2.000,00	328,21	330,45	2.013,65	0,00	13,65	13,65	0,68%	19,16%

**Aktuelle Depotperformance** 10.000,00 10.508,10 0,00 508,10 508,10 5,08%



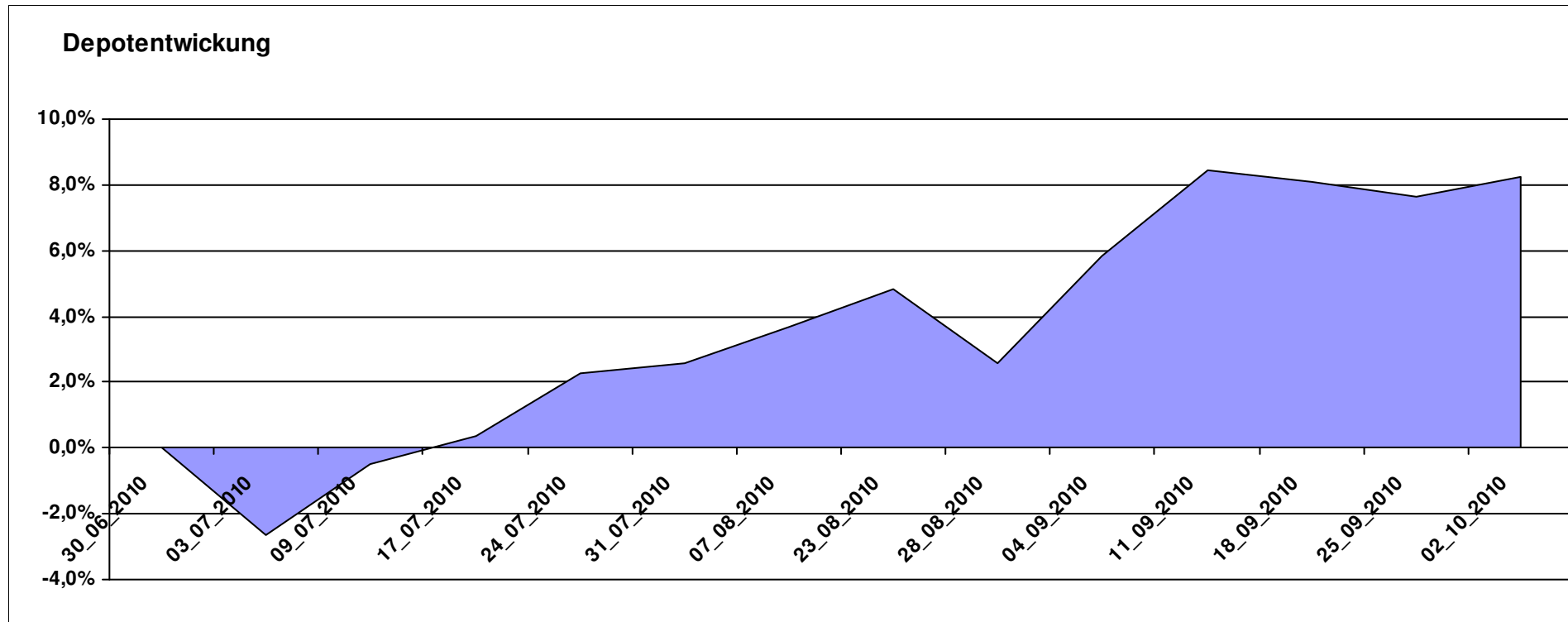
# Aktuelle Depotübersicht

Letzter festgestellter Kurs vom: 02.10.2010

Bericht erstellt am: 02.10.2010 17:32:04

Fondsguru22		Teilnehmer									
WKN	Wertpapier Name	Stück	Bestand Einstandspreis	MW	Aktuell letzter Kurs	Depotwert	Div.	Gewinn/Verlust Kurs	Summe	v.H	Portfolio
LU0210529144	JPM Eastern Europe EQ	111,669	2.000,00	17,91	19,67	2.196,54	0,00	196,54	196,54	9,83%	20,30%
LU0260085492	Jupiter European Growth	154,202	2.000,00	12,97	14,16	2.183,50	0,00	183,50	183,50	9,18%	20,17%
LU0229940001	Templeton Asia Growth	88,652	2.000,00	22,56	24,47	2.169,33	0,00	169,33	169,33	8,47%	20,04%
LU0300743431	Templeton Em. Markets Sm. Co.	238,663	2.000,00	8,38	9,02	2.152,74	0,00	152,74	152,74	7,64%	19,89%
GB0030932676	M+G Global Basic	95,969	2.000,00	20,84	22,10	2.120,92	0,00	120,92	120,92	6,05%	19,60%

**Aktuelle Depotperformance** 10.000,00 10.823,03 0,00 823,03 823,03 8,23%



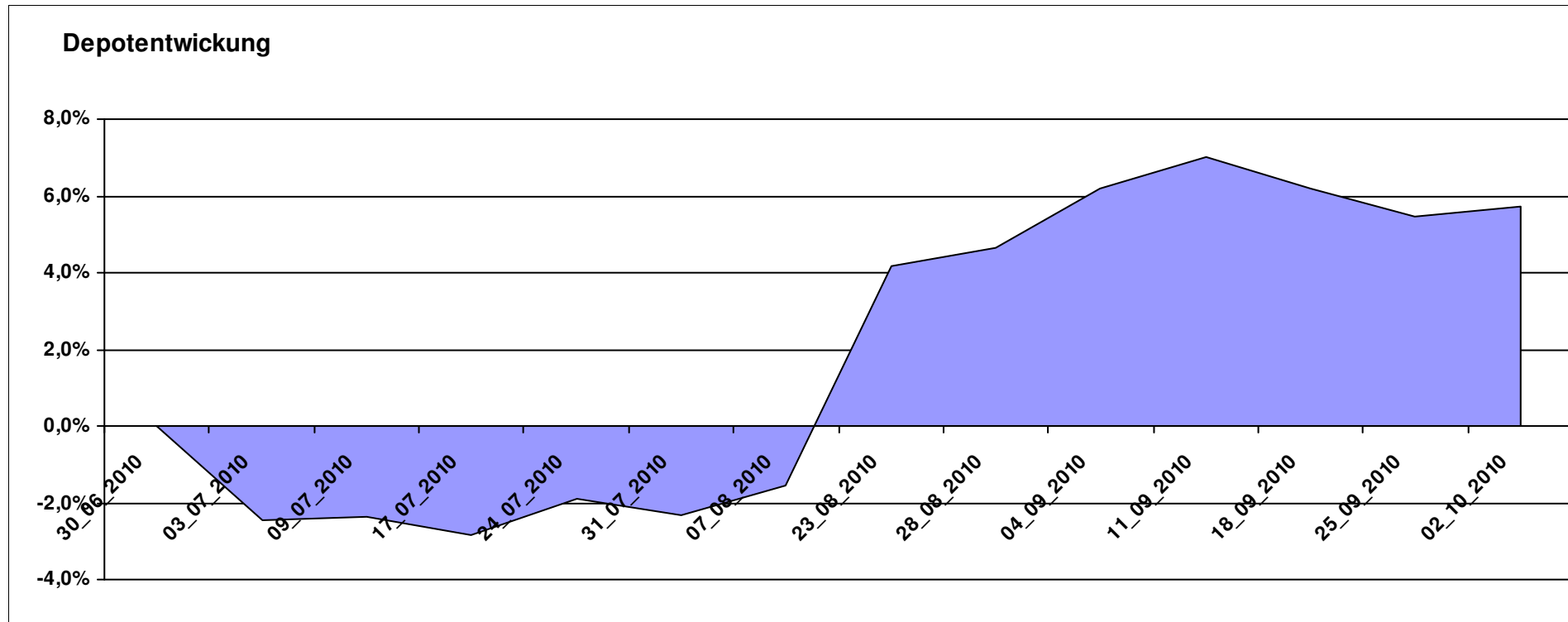
# Aktuelle Depotübersicht

Letzter festgestellter Kurs vom: 02.10.2010

Bericht erstellt am: 02.10.2010 17:32:04

frank05		Teilnehmer									
WKN	Wertpapier Name	Stück	Bestand Einstandspreis	MW	Aktuell letzter Kurs	Depotwert	Div.	Gewinn/Verlust Kurs	Summe	v.H	Portfolio
LU0348798009	Allianz RCM Thailand	7,995	2.000,00	250,17	304,19	2.431,87	0,00	431,87	431,87	21,59%	23,00%
IE0004868828	Baring ASEAN Frontiers	18,620	2.000,00	107,41	119,09	2.217,48	0,00	217,48	217,48	10,87%	20,97%
AT0000989090	ZZ 1	7,841	2.126,28	271,18	258,35	2.025,68	126,28	-100,60	25,68	1,21%	19,16%
AT0000831425	ZZ 2	6,094	2.000,00	328,21	330,45	2.013,65	0,00	13,65	13,65	0,68%	19,04%
LU0055649056	DWS Gold Plus	1,199	2.000,00	1667,73	1571,76	1.884,91	0,00	-115,09	-115,09	-5,75%	17,83%

**Aktuelle Depotperformance** 10.126,28 10.573,59 126,28 447,31 573,59 5,66%



# Aktuelle Depotübersicht

Letzter festgestellter Kurs vom: 02.10.2010

Bericht erstellt am: 02.10.2010 17:32:04

Geldspeicher		Teilnehmer									
WKN	Wertpapier Name	Stück	Bestand Einstandspreis	MW	Aktuell letzter Kurs	Depotwert	Div.	Gewinn/Verlust Kurs	Summe	v.H	Portfolio
LU0390135415	Templeton Asian SC	82,169	2.000,00	24,34	26,79	2.201,31	0,00	201,31	201,31	10,07%	21,13%
LU0392496344	ComStage MSCI Europe SC	122,399	2.000,00	16,34	17,86	2.186,05	0,00	186,05	186,05	9,30%	20,99%
LU0300743431	Templeton Em. Markets Sm. Co.	238,663	2.000,00	8,38	9,02	2.152,74	0,00	152,74	152,74	7,64%	20,67%
FR0010135103	Carmignac Patrimoine	0,378	2.000,00	5293,21	5131,75	1.938,99	0,00	-61,01	-61,01	-3,05%	18,62%
LU0390137031	Templeton Frontier Markets A	121,139	2.000,00	16,51	15,99	1.937,01	0,00	-62,99	-62,99	-3,15%	18,60%

## Aktuelle Depotperformance

10.000,00

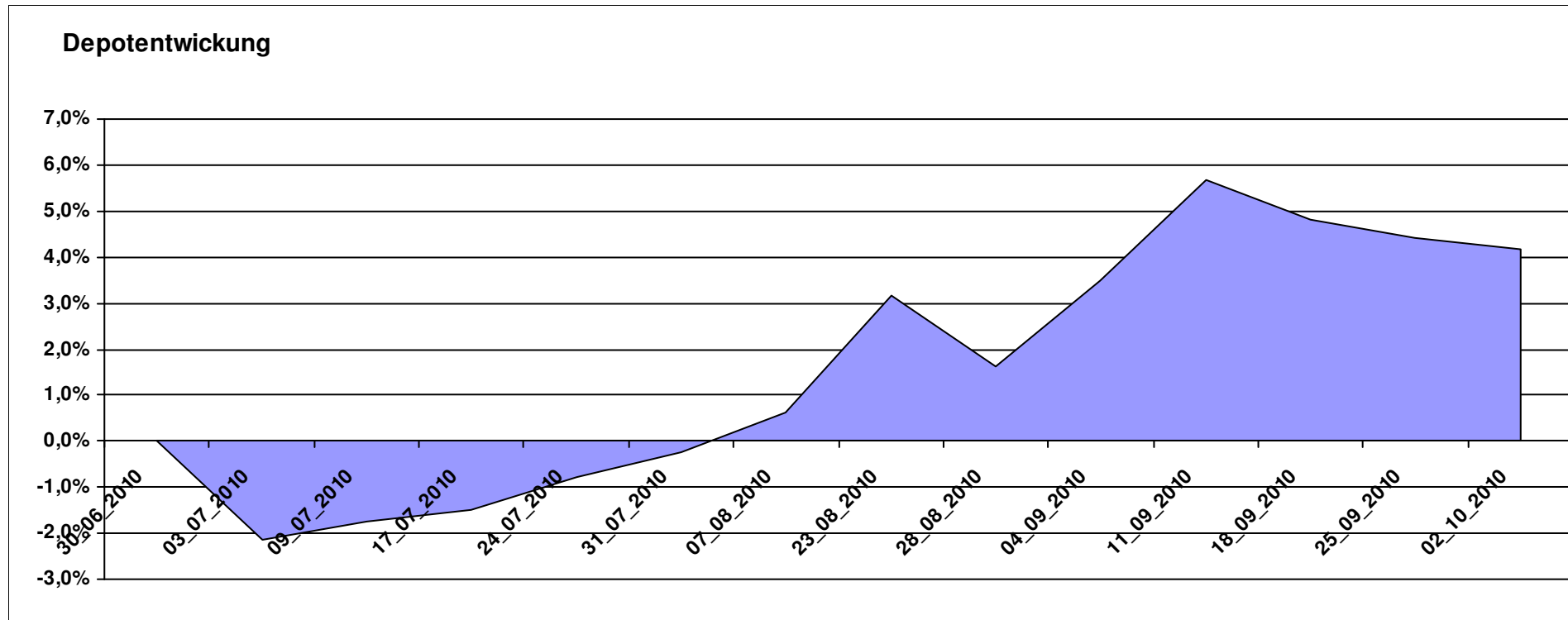
10.416,10

0,00

416,11

416,11

4,16%



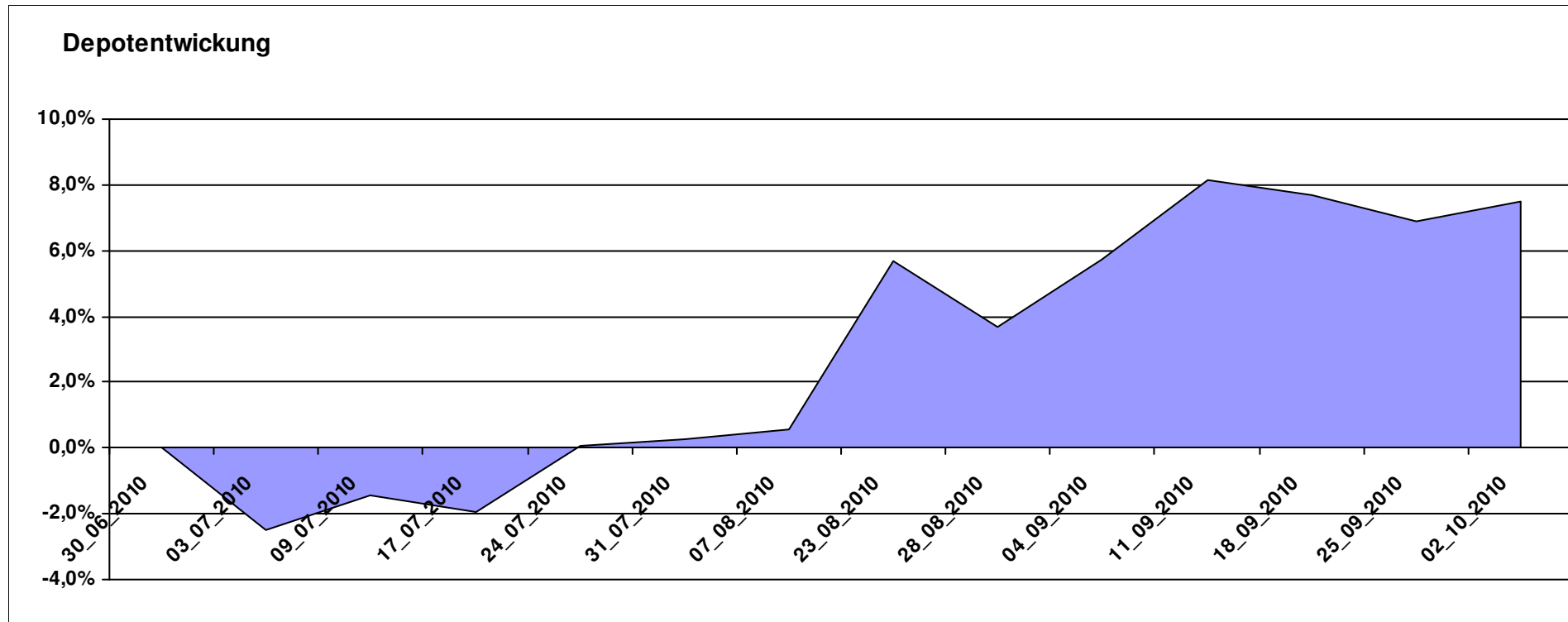
# Aktuelle Depotübersicht

Letzter festgestellter Kurs vom: 02.10.2010

Bericht erstellt am: 02.10.2010 17:32:04

Ghost_69		Teilnehmer									
WKN	Wertpapier Name	Stück	Bestand Einstandspreis	MW	Aktuell letzter Kurs	Depotwert	Div.	Gewinn/Verlust Kurs	Summe	v.H	Portfolio
LU0390135415	Templeton Asian SC	82,169	2.000,00	24,34	26,79	2.201,31	0,00	201,31	201,31	10,07%	20,48%
LU0171289498	BGF Latin American Fund A2 EUR	31,333	2.000,00	63,83	69,97	2.192,39	0,00	192,39	192,39	9,62%	20,40%
LU0300743431	Templeton Em. Markets Sm. Co.	238,663	2.000,00	8,38	9,02	2.152,74	0,00	152,74	152,74	7,64%	20,03%
LU0055114457	Fidelity Indonesia Fund	111,359	2.000,00	17,96	18,97	2.112,47	0,00	112,47	112,47	5,62%	19,66%
IE00B1VC7227	Comgest Growth GEM Promising Comp.	179,372	2.000,00	11,15	11,64	2.087,89	0,00	87,89	87,89	4,39%	19,43%

**Aktuelle Depotperformance** 10.000,00 10.746,80 0,00 746,81 746,81 7,47%



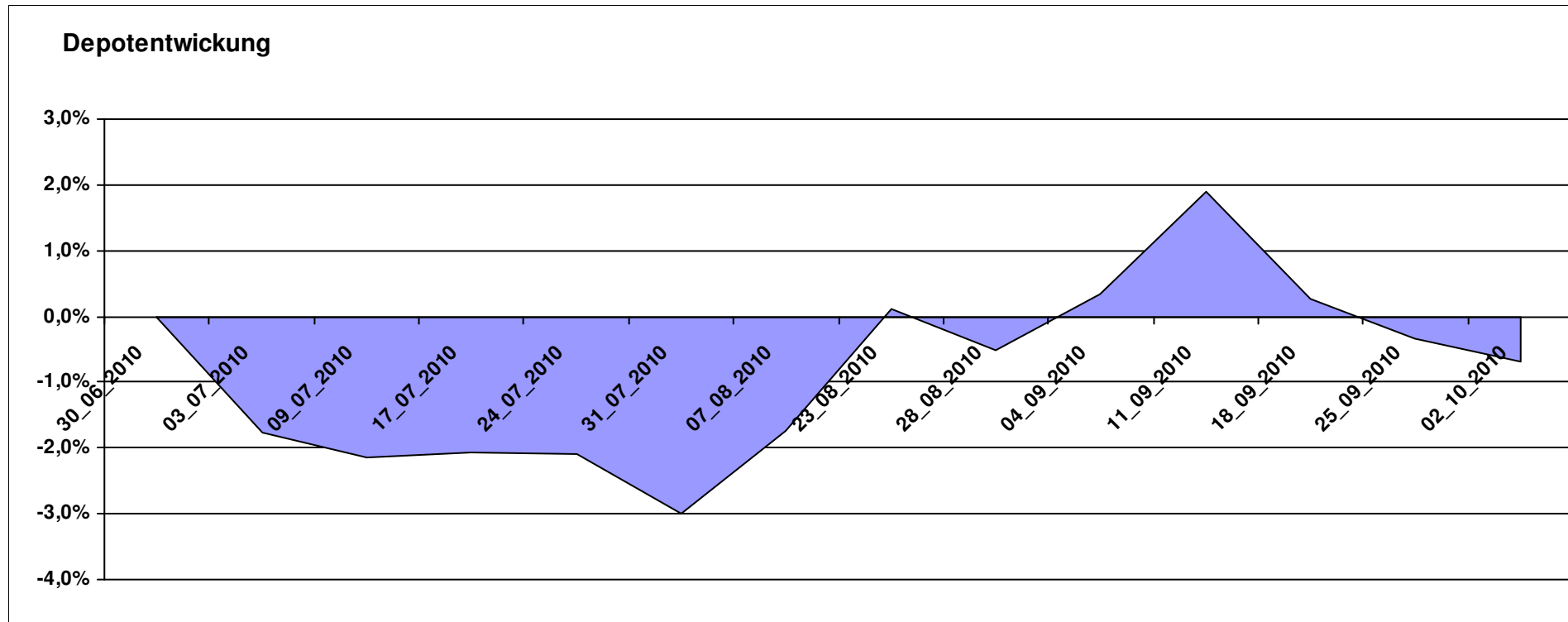
# Aktuelle Depotübersicht

Letzter festgestellter Kurs vom: 02.10.2010

Bericht erstellt am: 02.10.2010 17:32:04

Hasenhirn		Teilnehmer									
WKN	Wertpapier Name	Stück	Bestand Einstandspreis	MW	Aktuell letzter Kurs	Depotwert	Div.	Gewinn/Verlust Kurs	Summe	v.H	Portfolio
IE00B1VC7334	Comgest Growth GEM Promising Comp. D	189,215	2.000,00	10,57	11,03	2.087,04	0,00	87,04	87,04	4,35%	21,02%
LU0247050130	Lacuna - Adamant Asia Pacific Health	16,269	2.000,00	122,93	122,95	2.000,33	0,00	0,33	0,33	0,02%	20,14%
LU0280770768	JBM- SAM Sustainable Healthy Living Fund B	20,555	2.000,00	97,30	96,43	1.982,12	0,00	-17,88	-17,88	-0,89%	19,96%
FR0010135103	Carmignac Patrimoine	0,378	2.000,00	5293,21	5131,75	1.938,99	0,00	-61,01	-61,01	-3,05%	19,53%
DE0009763375	Veritas Ertrag	142,146	2.000,00	14,07	13,52	1.921,82	0,00	-78,18	-78,18	-3,91%	19,35%

**Aktuelle Depotperformance** 10.000,00 9.930,30 0,00 -69,71 -69,71 -0,70%



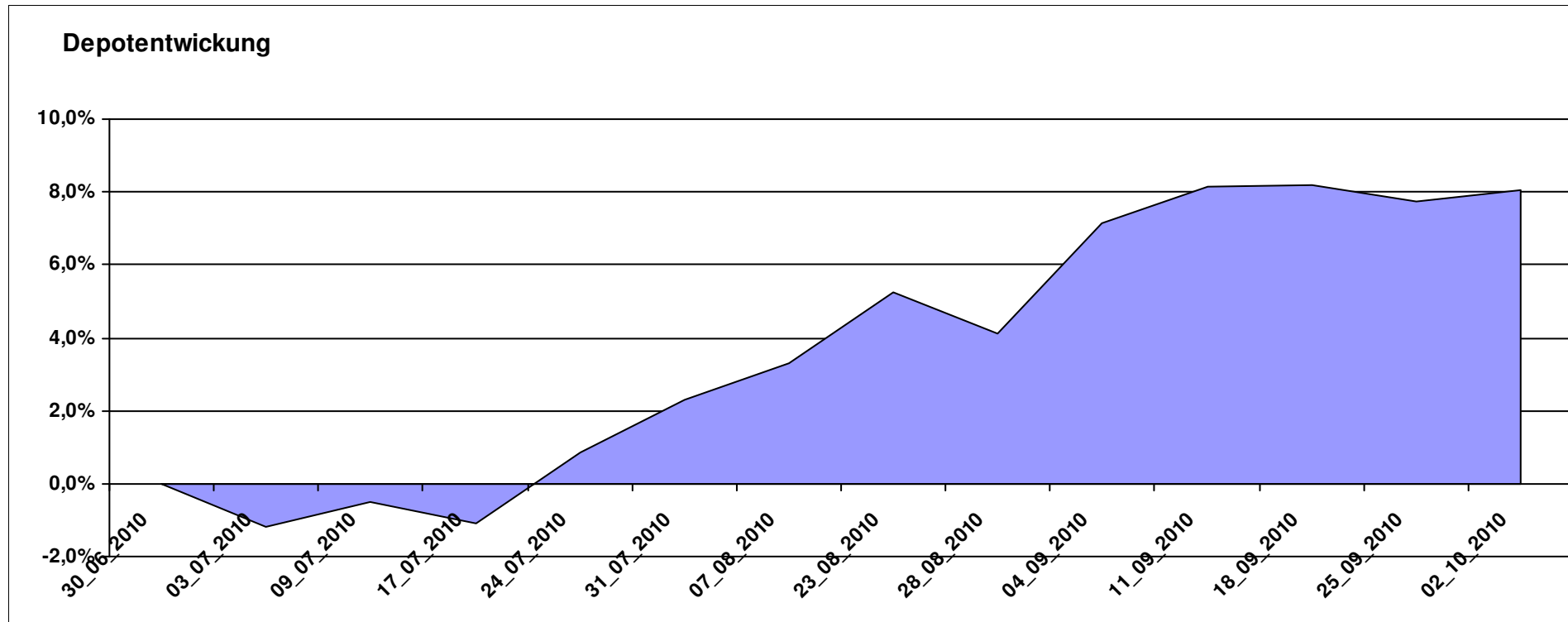
# Aktuelle Depotübersicht

Letzter festgestellter Kurs vom: 02.10.2010

Bericht erstellt am: 02.10.2010 17:32:04

Hellerhof		Teilnehmer									
WKN	Wertpapier Name	Stück	Bestand Einstandspreis	MW	Aktuell letzter Kurs	Depotwert	Div.	Gewinn/Verlust Kurs	Summe	v.H	Portfolio
DE000A0YBR04	iShares MSCI Emerging Markets SC	41,999	2.000,00	47,62	54,09	2.271,73	0,00	271,73	271,73	13,59%	21,02%
LU0292109344	db x-trackers MSCI Brazil	42,472	2.000,00	47,09	51,90	2.204,29	0,00	204,29	204,29	10,21%	20,40%
FR0010312124	Lyxor MSCI AC ASIA-PACIFIC EX JAPAN	64,082	2.000,00	31,21	33,32	2.135,21	0,00	135,21	135,21	6,76%	19,76%
LU0321462953	db x-trackers Emerging Markets Liquid Eurobonds	8,835	2.000,00	226,37	240,43	2.124,22	0,00	124,22	124,22	6,21%	19,66%
LU0419741177	ComStage ETF Commerzbank Commodity EW	22,198	2.000,00	90,10	93,30	2.071,03	0,00	71,03	71,03	3,55%	19,16%

**Aktuelle Depotperformance** 10.000,00 10.806,48 0,00 806,49 806,49 8,06%



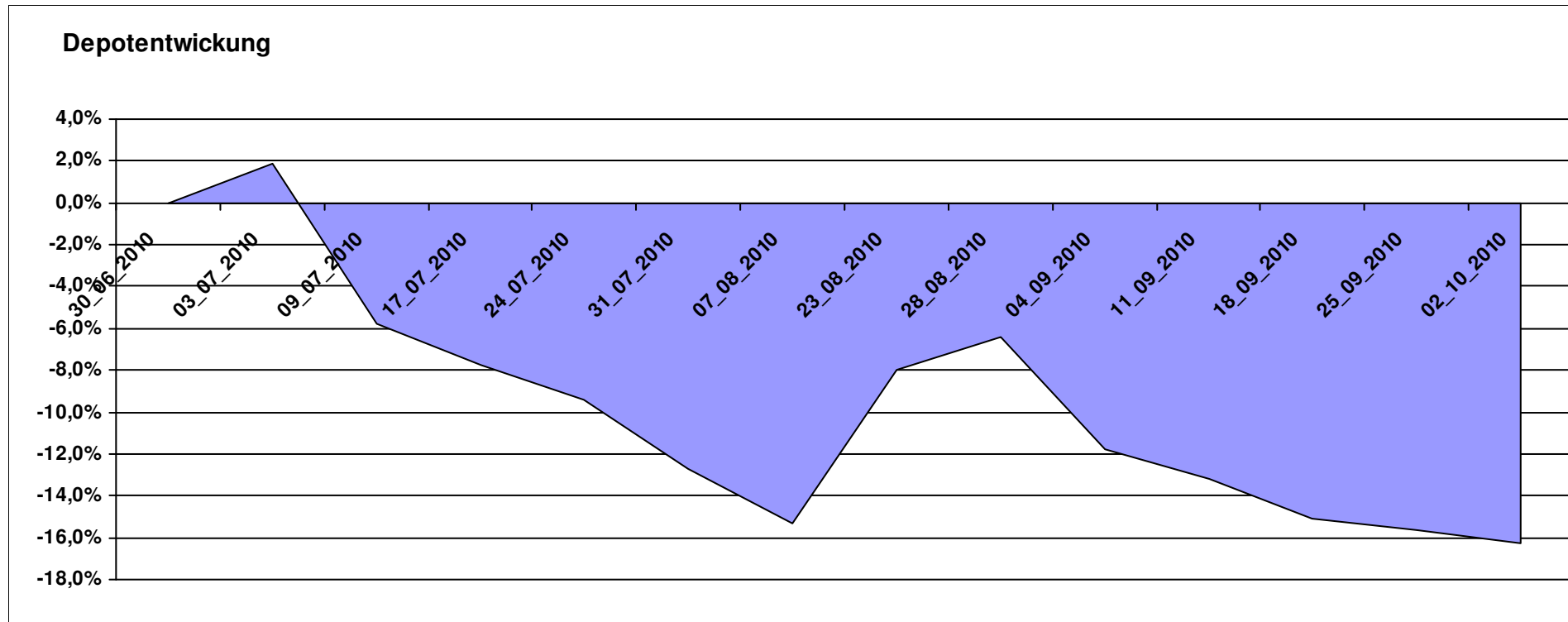
# Aktuelle Depotübersicht

Letzter festgestellter Kurs vom: 02.10.2010

Bericht erstellt am: 02.10.2010 17:32:04

Herr S.		Teilnehmer									
WKN	Wertpapier Name	Stück	Bestand Einstandspreis	MW	Aktuell letzter Kurs	Depotwert	Div.	Gewinn/Verlust Kurs	Summe	v.H	Portfolio
LU0412624602	db x-trackers STOXX 600 Insurance Short ETF	42,310	2.000,00	47,27	43,61	1.845,14	0,00	-154,86	-154,86	-7,74%	22,03%
LU0322249037	db x-trackers STOXX 600 Banks Short ETF	59,701	2.000,00	33,50	30,85	1.841,79	0,00	-158,21	-158,21	-7,91%	21,99%
LU0417510616	db x-trackers ES 50 D. Short Daily ETF	69,300	2.000,00	28,86	24,35	1.687,46	0,00	-312,54	-312,54	-15,63%	20,15%
LU0429790313	db x-trackers HSI Short Daily Index ETF	156,986	2.000,00	12,74	10,15	1.593,41	0,00	-406,59	-406,59	-20,33%	19,03%
LU0411078636	db x-trackers S&P 500 2x Inverse Daily ETF	74,047	2.000,00	27,01	19,00	1.406,89	0,00	-593,11	-593,11	-29,66%	16,80%

**Aktuelle Depotperformance** 10.000,00 8.374,69 0,00 -1.625,31 -1.625,31 -16,25%



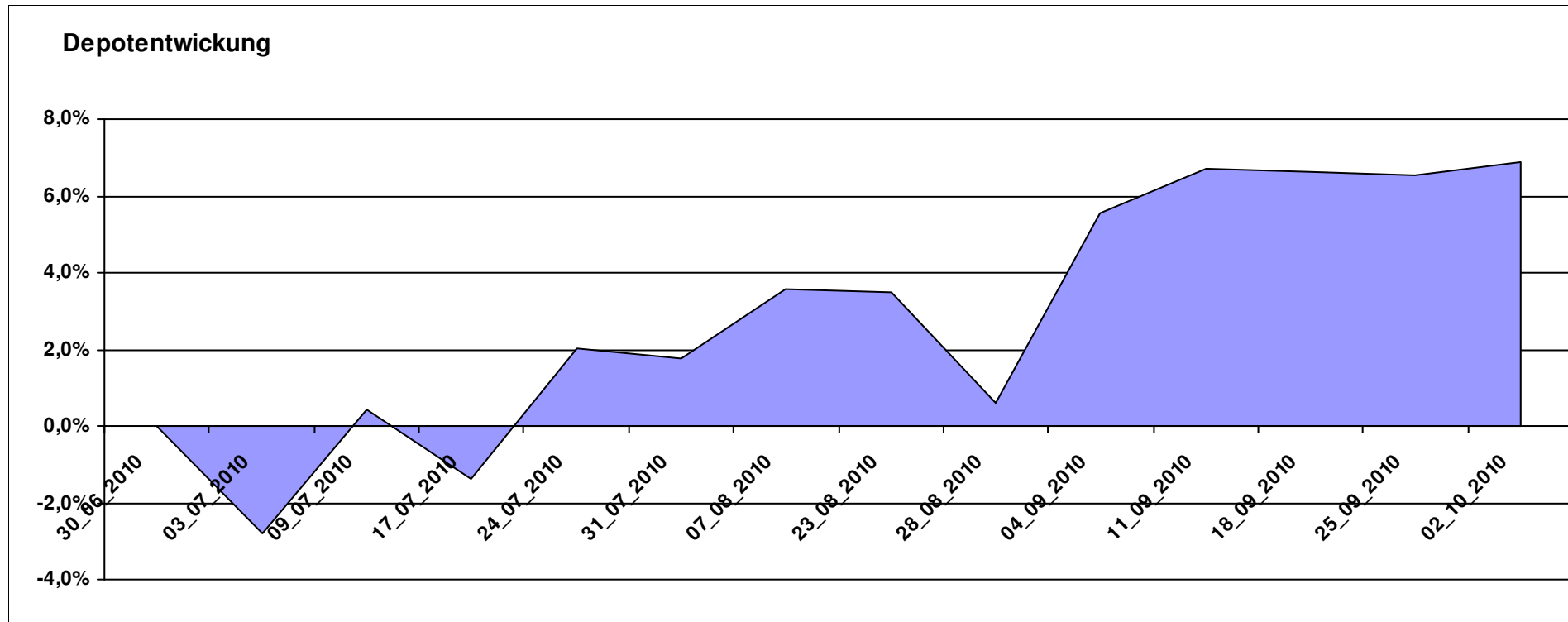
# Aktuelle Depotübersicht

Letzter festgestellter Kurs vom: 02.10.2010

Bericht erstellt am: 02.10.2010 17:32:04

hugolee		Teilnehmer									
WKN	Wertpapier Name	Stück	Bestand Einstandspreis	MW	letztter Kurs	Aktuell Depotwert	Div.	Gewinn/Verlust Kurs	Summe	v.H	Portfolio
LU0075056555	BGF World Mining Fund A2 USD	41,999	2.000,00	47,62	53,18	2.233,52	0,00	233,52	233,52	11,68%	20,90%
LU0072463663	BGF Latin American Fund A2 USD	31,148	2.000,00	64,21	70,54	2.197,17	0,00	197,17	197,17	9,86%	20,56%
LU0255610742	Nordea 1 - European Value Fund AP	63,432	2.000,00	31,53	33,54	2.127,50	0,00	127,50	127,50	6,37%	19,90%
GB0030932676	M+G Global Basic	95,969	2.000,00	20,84	22,10	2.120,92	0,00	120,92	120,92	6,05%	19,84%
IE0004866889	Baring Hong Kong China Fund (EUR)	3,062	2.000,00	653,24	656,30	2.009,37	0,00	9,37	9,37	0,47%	18,80%

**Aktuelle Depotperformance** 10.000,00 10.688,48 0,00 688,47 688,47 6,88%



# Aktuelle Depotübersicht

Letzter festgestellter Kurs vom: 02.10.2010

Bericht erstellt am: 02.10.2010 17:32:04

idefix		Teilnehmer									
WKN	Wertpapier Name	Stück	Bestand Einstandspreis	MW	letztter Kurs	Aktuell Depotwert	Div.	Gewinn/Verlust Kurs	Summe	v.H	Portfolio
LU0172157280	BGF World Mining Fund A2 EUR	42,256	2.000,00	47,33	52,76	2.229,45	0,00	229,45	229,45	11,47%	21,23%
FR0000292278	Magellan	1,291	2.000,00	1548,78	1658,54	2.141,74	0,00	141,74	141,74	7,09%	20,39%
LU0048578792	Fidelity European Growth Fund	226,501	2.000,00	8,83	9,37	2.122,31	0,00	122,31	122,31	6,12%	20,21%
FR0010148981	Carmignac Investissement A	0,241	2.000,00	8312,24	8348,38	2.008,70	0,00	8,70	8,70	0,43%	19,13%
DE0009846451	AXA Immoselect	35,365	2.059,66	58,24	56,56	2.000,26	59,66	-59,40	0,26	0,01%	19,05%

## Aktuelle Depotperformance

10.059,66

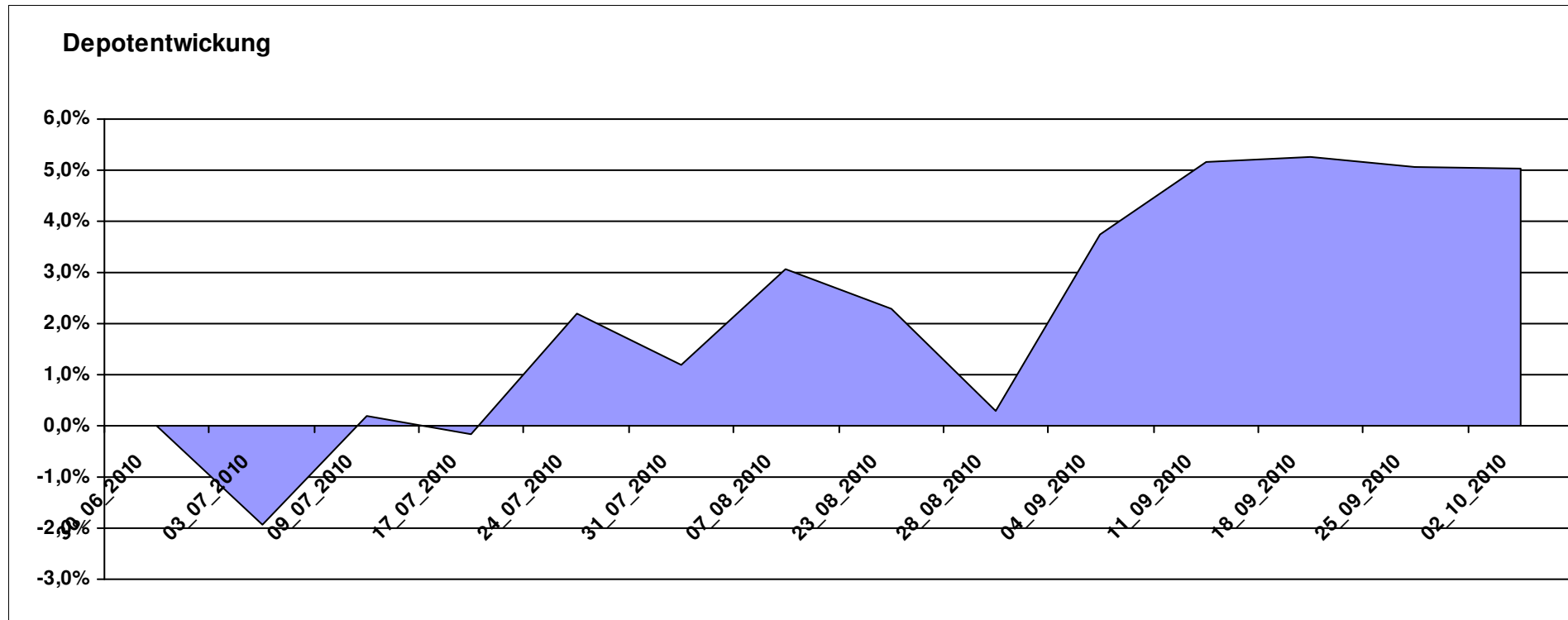
10.502,46

59,66

442,80

502,46

4,99%



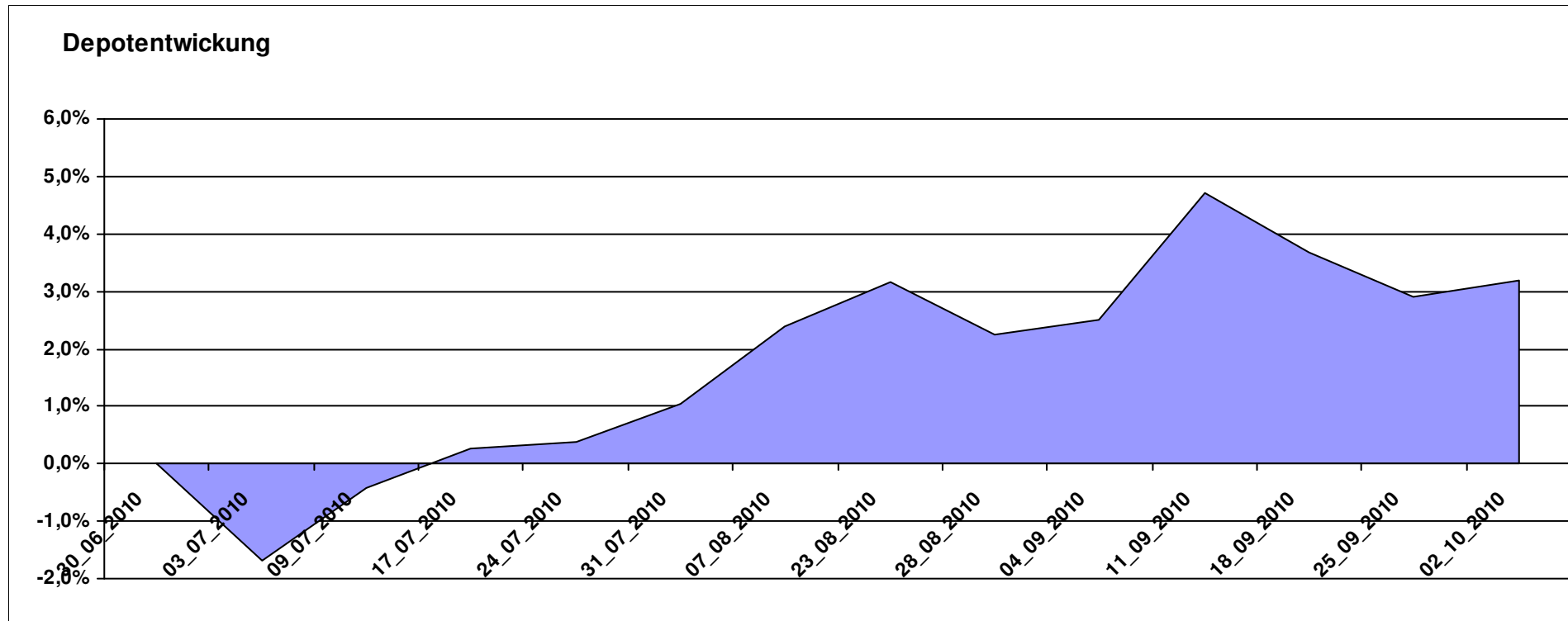
# Aktuelle Depotübersicht

Letzter festgestellter Kurs vom: 02.10.2010

Bericht erstellt am: 02.10.2010 17:32:04

jschoeck		Teilnehmer									
WKN	Wertpapier Name	Stück	Bestand Einstandspreis	MW	Aktuell letzter Kurs	Depotwert	Div.	Gewinn/Verlust Kurs	Summe	v.H	Portfolio
DE0008490988	DWS Inter Genuß	63,816	2.000,00	31,34	33,76	2.154,44	0,00	154,44	154,44	7,72%	20,88%
FR0000292278	Magellan	1,291	2.000,00	1548,78	1658,54	2.141,74	0,00	141,74	141,74	7,09%	20,75%
LU0322252502	db x-trackers Russia ETF	96,293	2.000,00	20,77	21,38	2.058,74	0,00	58,74	58,74	2,94%	19,95%
AT0000989090	ZZ 1	7,841	2.126,28	271,18	258,35	2.025,68	126,28	-100,60	25,68	1,21%	19,63%
FR0010135103	Carmignac Patrimoine	0,378	2.000,00	5293,21	5131,75	1.938,99	0,00	-61,01	-61,01	-3,05%	18,79%

**Aktuelle Depotperformance** 10.126,28 10.319,59 126,28 193,31 319,59 3,16%



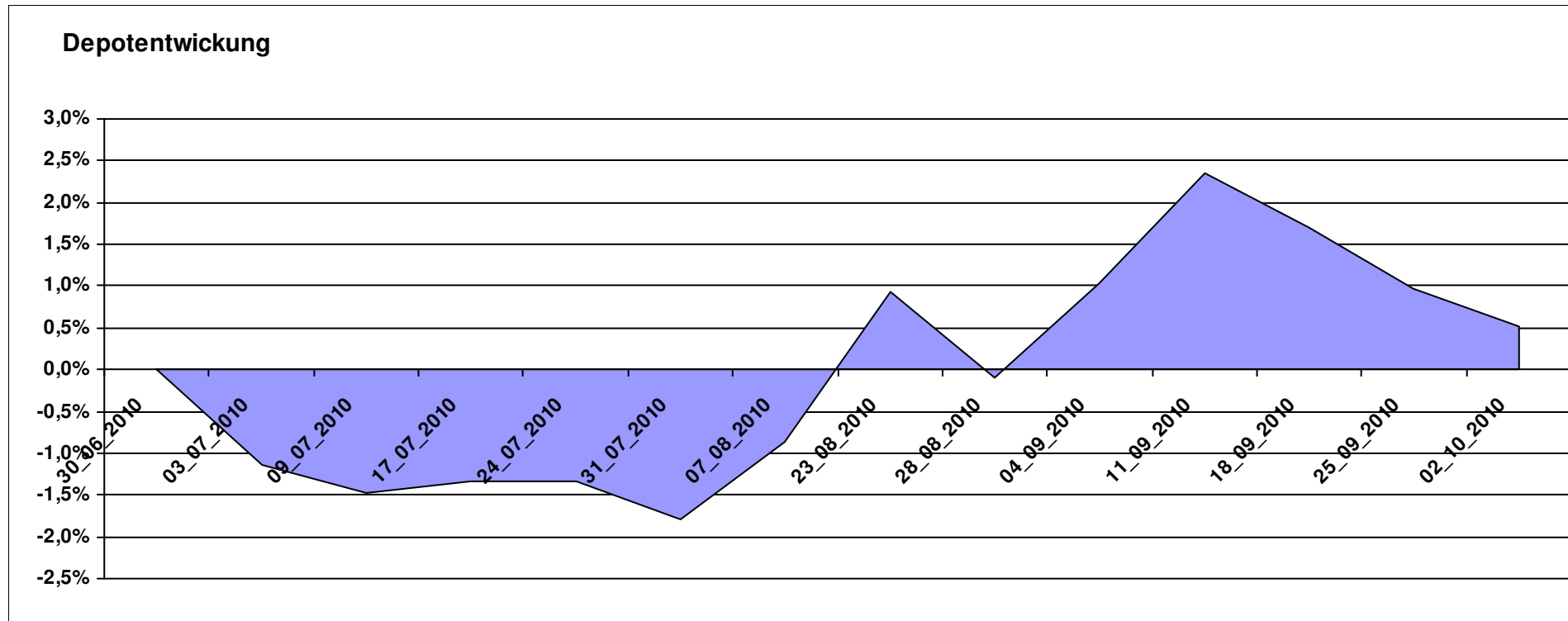
# Aktuelle Depotübersicht

Letzter festgestellter Kurs vom: 02.10.2010

Bericht erstellt am: 02.10.2010 17:32:04

Karl Squell		Teilnehmer									
WKN	Wertpapier Name	Stück	Bestand Einstandspreis	MW	Aktuell letzter Kurs	Depotwert	Div.	Gewinn/Verlust Kurs	Summe	v.H	Portfolio
FR0000292278	Magellan	1,291	2.000,00	1548,78	1658,54	2.141,74	0,00	141,74	141,74	7,09%	21,31%
LU0136412771	Ethna-AKTIV-E A	18,905	2.000,00	105,79	108,30	2.047,45	0,00	47,45	47,45	2,37%	20,37%
FR0010148981	Carmignac Investissement A	0,241	2.000,00	8312,24	8348,38	2.008,70	0,00	8,70	8,70	0,43%	19,98%
FR0010135103	Carmignac Patrimoine	0,378	2.000,00	5293,21	5131,75	1.938,99	0,00	-61,01	-61,01	-3,05%	19,29%
LU0181997262	Templeton Global Bond Fund I	129,870	2.000,00	15,40	14,74	1.914,29	0,00	-85,71	-85,71	-4,29%	19,05%

**Aktuelle Depotperformance** 10.000,00 10.051,17 0,00 51,16 51,16 0,51%



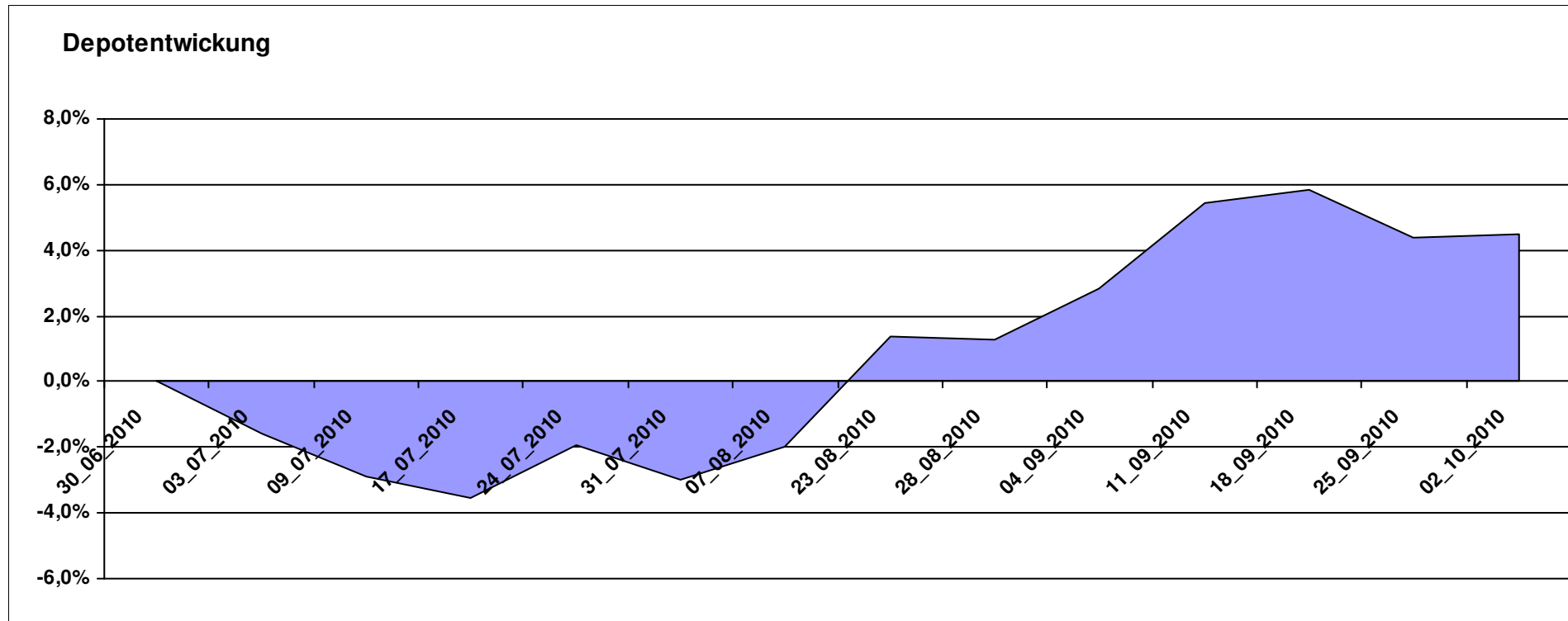
# Aktuelle Depotübersicht

Letzter festgestellter Kurs vom: 02.10.2010

Bericht erstellt am: 02.10.2010 17:32:04

Keyboard		Teilnehmer									
WKN	Wertpapier Name	Stück	Bestand Einstandspreis	MW	Aktuell letzter Kurs	Depotwert	Div.	Gewinn/Verlust Kurs	Summe	v.H	Portfolio
LU0201575346	Amundi Funds LatAm Eq	4,206	2.000,00	475,47	515,78	2.169,56	0,00	169,56	169,56	8,48%	20,76%
CH0002783535	Falcon Gold Equity Fund A	4,808	2.000,00	415,97	441,24	2.121,50	0,00	121,50	121,50	6,07%	20,30%
LU0055114457	Fidelity Indonesia Fund	111,359	2.000,00	17,96	18,97	2.112,47	0,00	112,47	112,47	5,62%	20,22%
LU0213068272	STANDARD LIFE INV CHINA EQ	72,516	2.000,00	27,58	27,91	2.023,93	0,00	23,93	23,93	1,20%	19,37%
IE00B03DF997	Comgest Growth India (EUR)	79,145	2.000,00	25,27	25,55	2.022,16	0,00	22,16	22,16	1,11%	19,35%

**Aktuelle Depotperformance** 10.000,00 10.449,62 0,00 449,62 449,62 4,50%



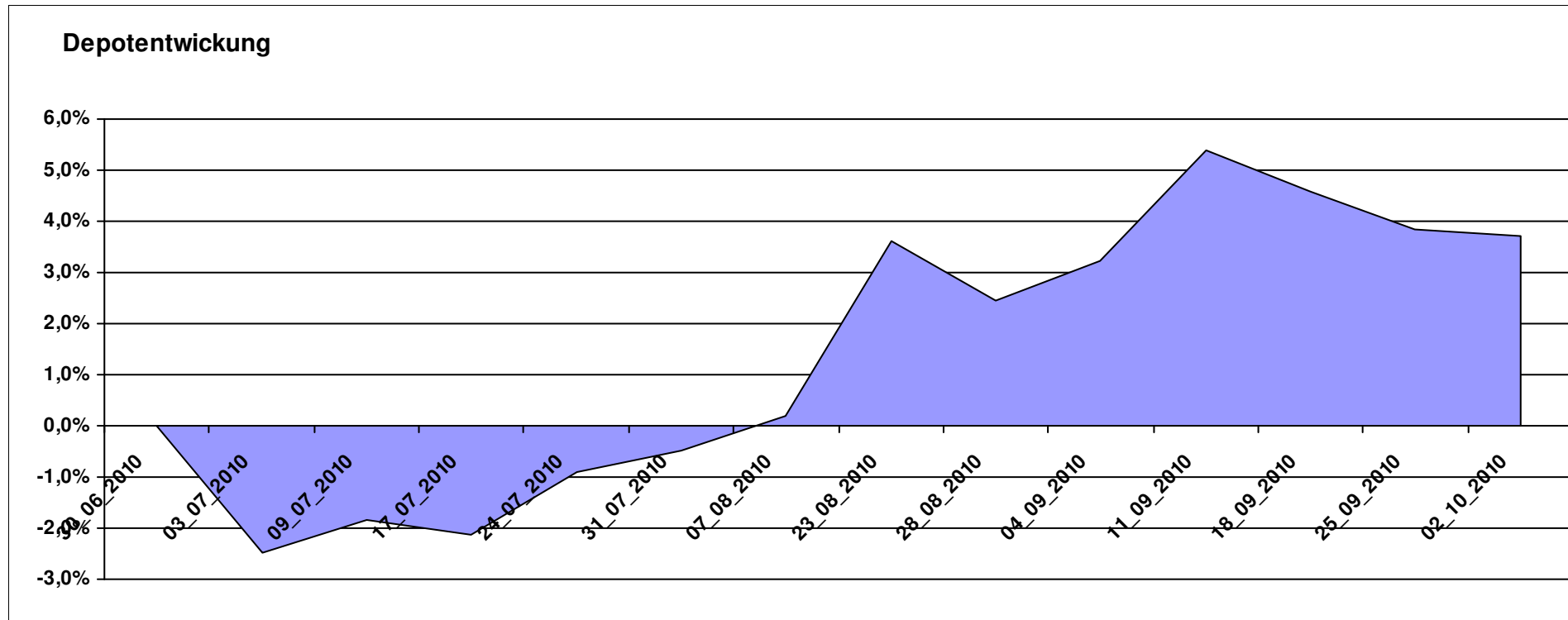
# Aktuelle Depotübersicht

Letzter festgestellter Kurs vom: 02.10.2010

Bericht erstellt am: 02.10.2010 17:32:04

Laser12		Teilnehmer									
WKN	Wertpapier Name	Stück	Bestand Einstandspreis	MW	Aktuell letzter Kurs	Depotwert	Div.	Gewinn/Verlust Kurs	Summe	v.H	Portfolio
LU0300743431	Templeton Em. Markets Sm. Co.	238,663	2.000,00	8,38	9,02	2.152,74	0,00	152,74	152,74	7,64%	20,75%
LU0067059799	Carlson - Asian Small Cap	398,406	2.000,00	5,02	5,25	2.091,63	0,00	91,63	91,63	4,58%	20,17%
AT0000745872	RAIFFEISEN-EURASIEN-AKTIEN T	11,013	2.000,00	181,61	189,65	2.088,54	0,00	88,54	88,54	4,43%	20,14%
AT0000989090	ZZ 1	7,841	2.126,28	271,18	258,35	2.025,68	126,28	-100,60	25,68	1,21%	19,53%
AT0000831425	ZZ 2	6,094	2.000,00	328,21	330,45	2.013,65	0,00	13,65	13,65	0,68%	19,41%

**Aktuelle Depotperformance** 10.126,28 10.372,24 126,28 245,97 372,25 3,68%



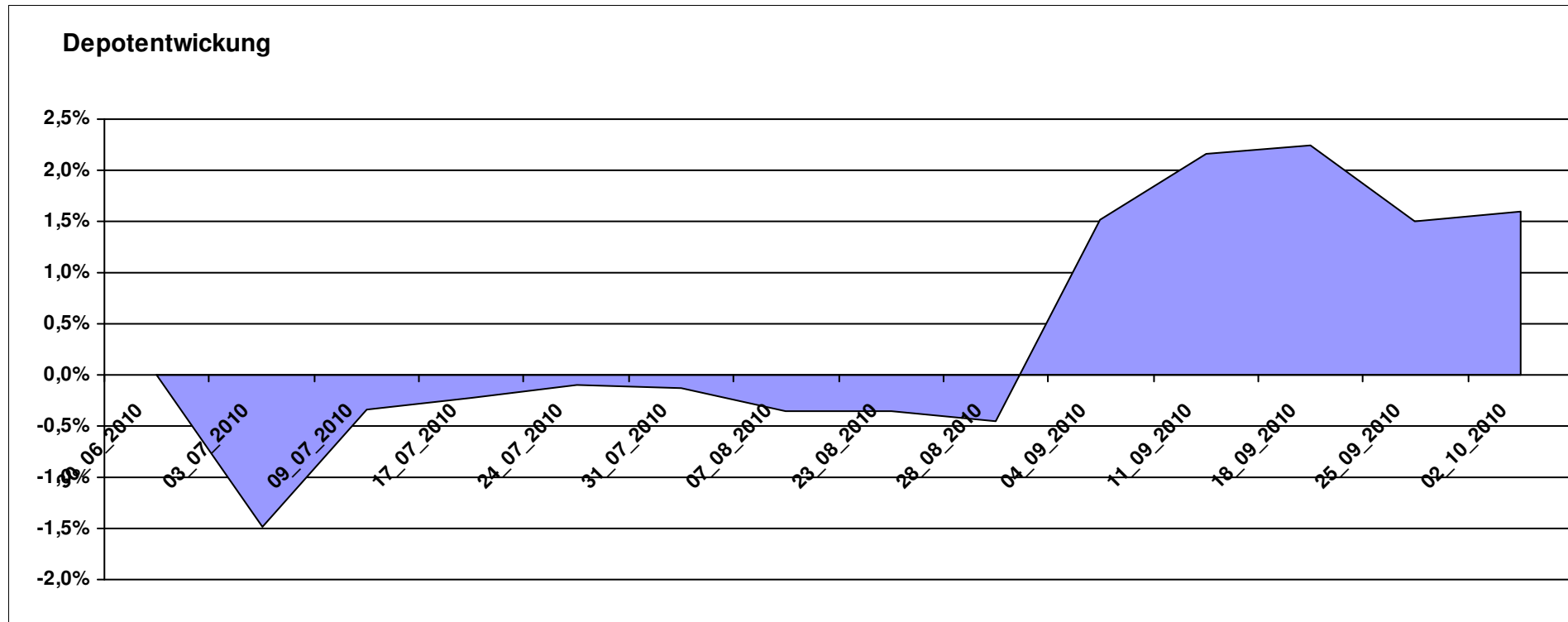
# Aktuelle Depotübersicht

Letzter festgestellter Kurs vom: 02.10.2010

Bericht erstellt am: 02.10.2010 17:32:04

Limit		Teilnehmer									
WKN	Wertpapier Name	Stück	Bestand Einstandspreis	MW	Aktuell letzter Kurs	Depotwert	Div.	Gewinn/Verlust Kurs	Summe	v.H	Portfolio
LU0292107645	db x-trackers Emerging Markets	71,994	2.000,00	27,78	29,78	2.143,99	0,00	143,99	143,99	7,20%	21,10%
LU0252635023	Lyxor DAXplus Covered Call	38,543	2.000,00	51,89	54,89	2.115,63	0,00	115,63	115,63	5,78%	20,82%
LU0378435803	ComStage Stoxx 600 Food & Beverage	37,573	2.000,00	53,23	53,64	2.015,40	0,00	15,40	15,40	0,77%	19,84%
DE0008474263	DWS Convertibles	16,176	2.000,00	123,64	120,23	1.944,84	0,00	-55,16	-55,16	-2,76%	19,14%
DE0005561674	ETF Dachfonds	149,031	2.000,00	13,42	13,02	1.940,39	0,00	-59,61	-59,61	-2,98%	19,10%

**Aktuelle Depotperformance** 10.000,00 10.160,25 0,00 160,25 160,25 1,60%



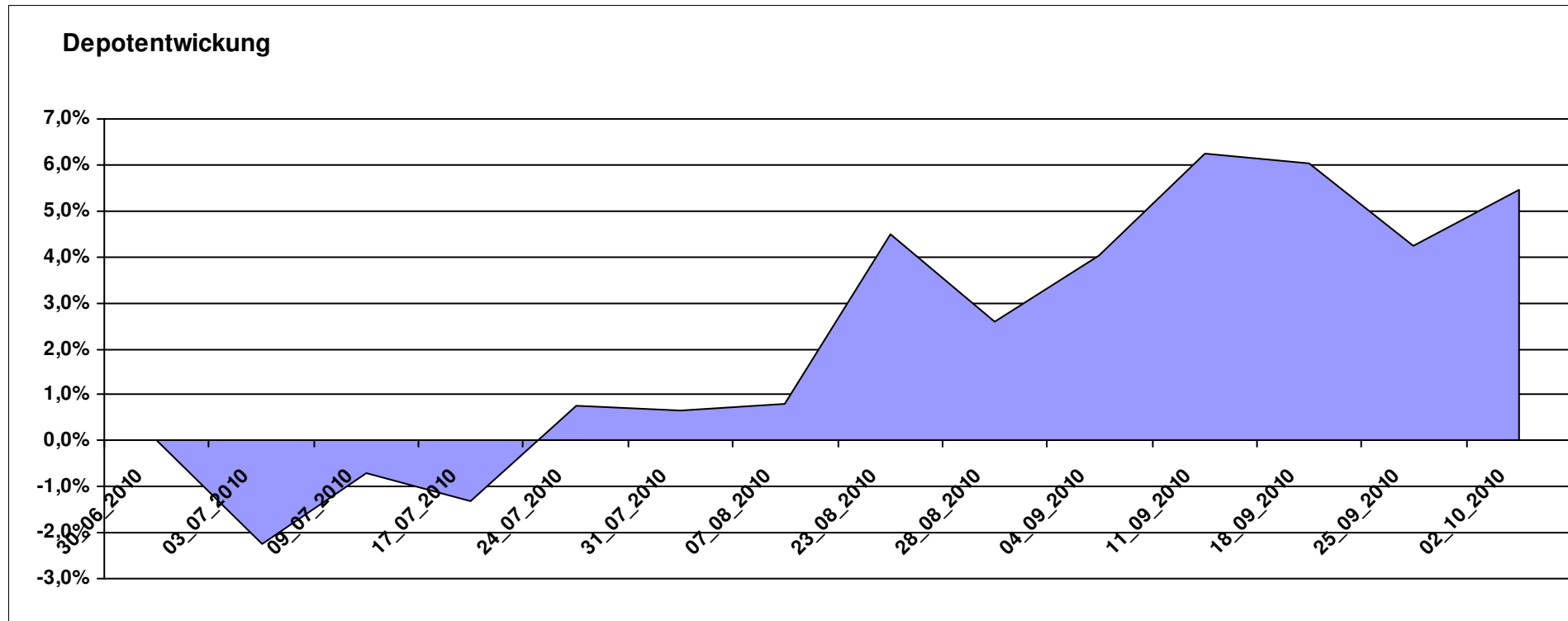
# Aktuelle Depotübersicht

Letzter festgestellter Kurs vom: 02.10.2010

Bericht erstellt am: 02.10.2010 17:32:04

Ipj23		Teilnehmer									
WKN	Wertpapier Name	Stück	Bestand Einstandspreis	MW	Aktuell letzter Kurs	Depotwert	Div.	Gewinn/Verlust Kurs	Summe	v.H	Portfolio
LU0171289498	BGF Latin American Fund A2 EUR	31,333	2.000,00	63,83	69,97	2.192,39	0,00	192,39	192,39	9,62%	20,79%
GB0030939770	M&G Asian Fund A	86,430	2.000,00	23,14	24,74	2.138,29	0,00	138,29	138,29	6,91%	20,27%
LU0055114457	Fidelity Indonesia Fund	111,359	2.000,00	17,96	18,97	2.112,47	0,00	112,47	112,47	5,62%	20,03%
LU0164881194	HSBC GIF-Indian Equity T	13,933	2.000,00	143,54	150,03	2.090,43	0,00	90,43	90,43	4,52%	19,82%
AT0000831425	ZZ 2	6,094	2.000,00	328,21	330,45	2.013,65	0,00	13,65	13,65	0,68%	19,09%

**Aktuelle Depotperformance** 10.000,00 10.547,23 0,00 547,22 547,22 5,47%



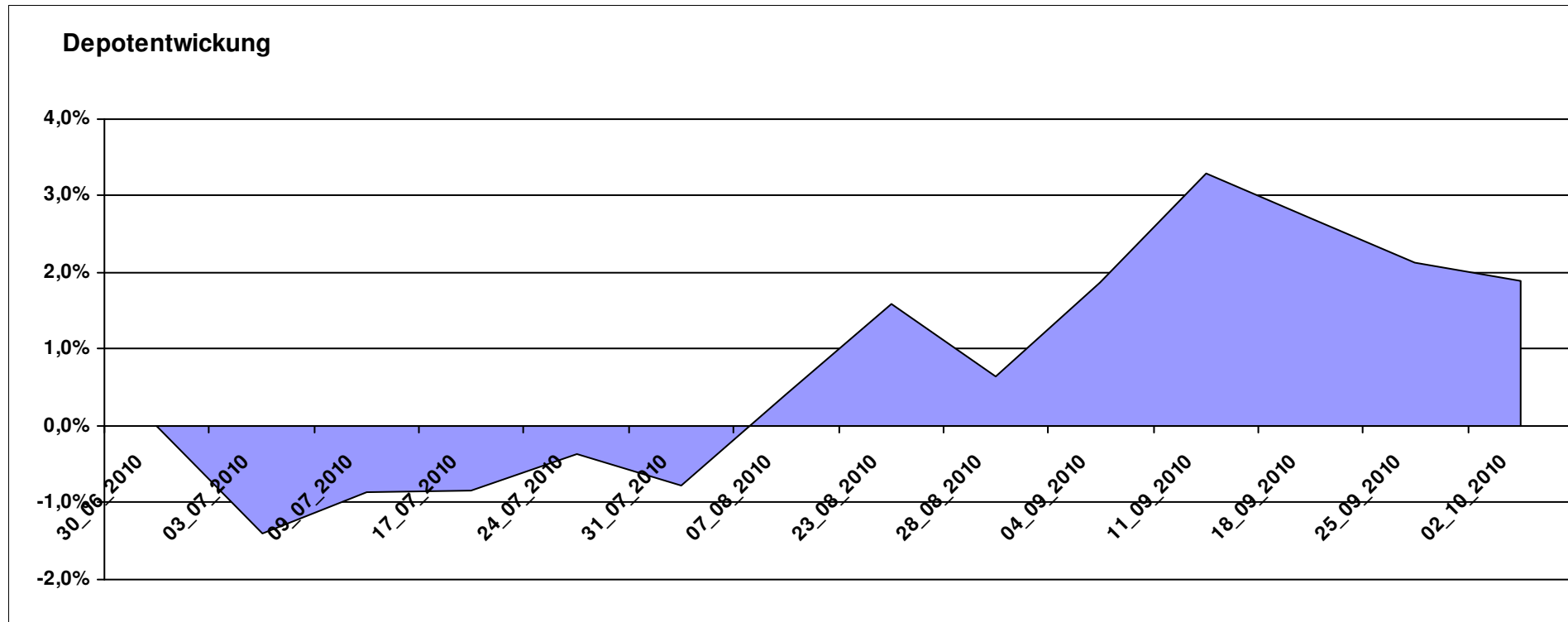
# Aktuelle Depotübersicht

Letzter festgestellter Kurs vom: 02.10.2010

Bericht erstellt am: 02.10.2010 17:32:04

maddin711		Teilnehmer									
WKN	Wertpapier Name	Stück	Bestand Einstandspreis	MW	Aktuell letzter Kurs	Depotwert	Div.	Gewinn/Verlust Kurs	Summe	v.H	Portfolio
FR0000292278	Magellan	1,291	2.000,00	1548,78	1658,54	2.141,74	0,00	141,74	141,74	7,09%	21,02%
GB0030932676	M+G Global Basic	95,969	2.000,00	20,84	22,10	2.120,92	0,00	120,92	120,92	6,05%	20,81%
LU0136412771	Ethna-AKTIV-E A	18,905	2.000,00	105,79	108,30	2.047,45	0,00	47,45	47,45	2,37%	20,09%
DE0005561674	ETF Dachfonds	149,031	2.000,00	13,42	13,02	1.940,39	0,00	-59,61	-59,61	-2,98%	19,04%
FR0010135103	Carmignac Patrimoine	0,378	2.000,00	5293,21	5131,75	1.938,99	0,00	-61,01	-61,01	-3,05%	19,03%

**Aktuelle Depotperformance** 10.000,00 10.189,49 0,00 189,49 189,49 1,89%



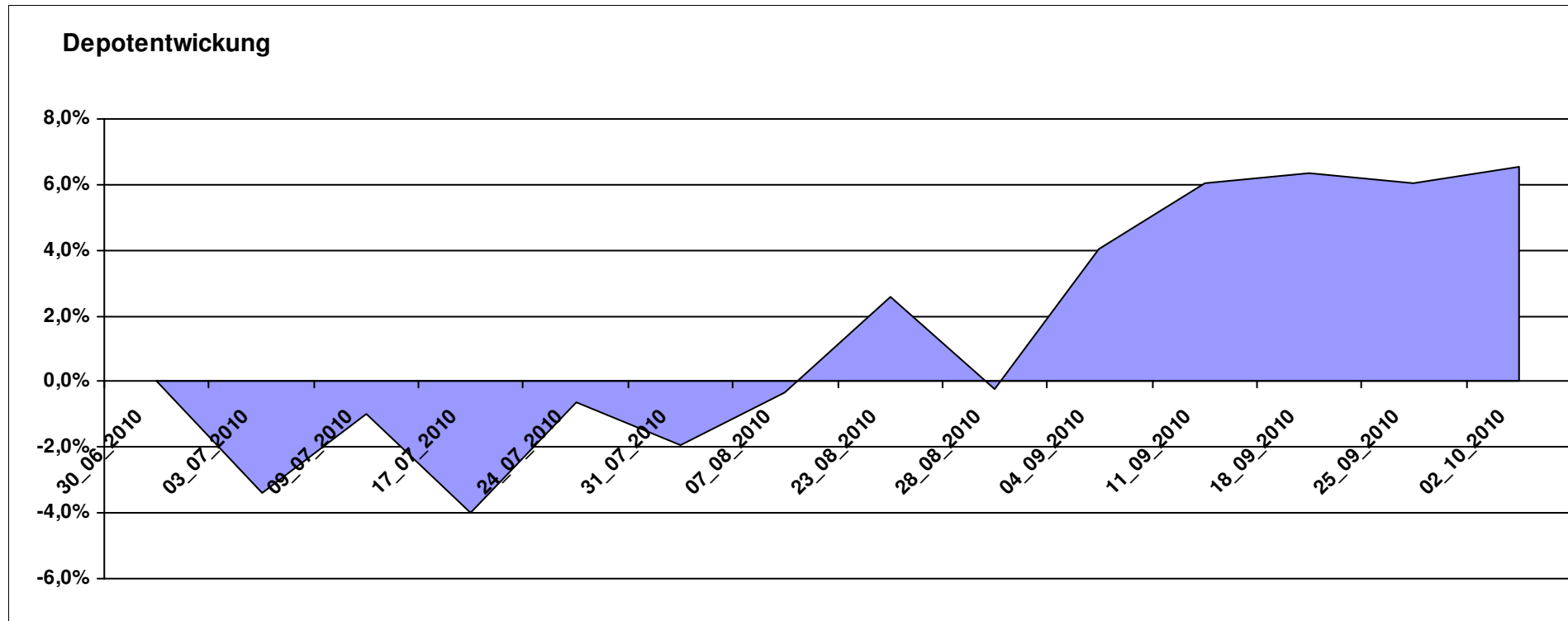
# Aktuelle Depotübersicht

Letzter festgestellter Kurs vom: 02.10.2010

Bericht erstellt am: 02.10.2010 17:32:04

Marcise		Teilnehmer									
WKN	Wertpapier Name	Stück	Bestand Einstandspreis	MW	Aktuell letzter Kurs	Depotwert	Div.	Gewinn/Verlust Kurs	Summe	v.H	Portfolio
LU0172157280	BGF World Mining Fund A2 EUR	42,256	2.000,00	47,33	52,76	2.229,45	0,00	229,45	229,45	11,47%	20,93%
LU0171289498	BGF Latin American Fund A2 EUR	31,333	2.000,00	63,83	69,97	2.192,39	0,00	192,39	192,39	9,62%	20,58%
LU0067059799	Carlson - Asian Small Cap	398,406	2.000,00	5,02	5,25	2.091,63	0,00	91,63	91,63	4,58%	19,63%
LU0164881194	HSBC GIF-Indian Equity T	13,933	2.000,00	143,54	150,03	2.090,43	0,00	90,43	90,43	4,52%	19,62%
LU0171305526	BGF World Gold	45,914	2.000,00	43,56	44,64	2.049,59	0,00	49,59	49,59	2,48%	19,24%

**Aktuelle Depotperformance** 10.000,00 10.653,49 0,00 653,49 653,49 6,53%



# Aktuelle Depotübersicht

Letzter festgestellter Kurs vom: 02.10.2010

Bericht erstellt am: 02.10.2010 17:32:04

Mitoribo		Teilnehmer									
WKN	Wertpapier Name	Stück	Bestand Einstandspreis	MW	Aktuell letzter Kurs	Depotwert	Div.	Gewinn/Verlust Kurs	Summe	v.H	Portfolio
LU0199057307	Squad Capital - Squad Value	10,180	2.000,00	196,47	205,53	2.092,23	0,00	92,23	92,23	4,61%	20,92%
LU0093746393	RAM Dynamisch	14,901	2.000,00	134,22	137,05	2.042,17	0,00	42,17	42,17	2,11%	20,42%
DE0009781872	StarCapital Bondvalue UI	29,573	2.000,00	67,63	68,69	2.031,35	0,00	31,35	31,35	1,57%	20,31%
AT0000989090	ZZ 1	7,841	2.126,28	271,18	258,35	2.025,68	126,28	-100,60	25,68	1,21%	20,25%
LU0319687124	Amundi Funds Volatility World Equities	17,495	2.000,00	114,32	103,50	1.810,71	0,00	-189,29	-189,29	-9,46%	18,10%

## Aktuelle Depotperformance

10.126,28

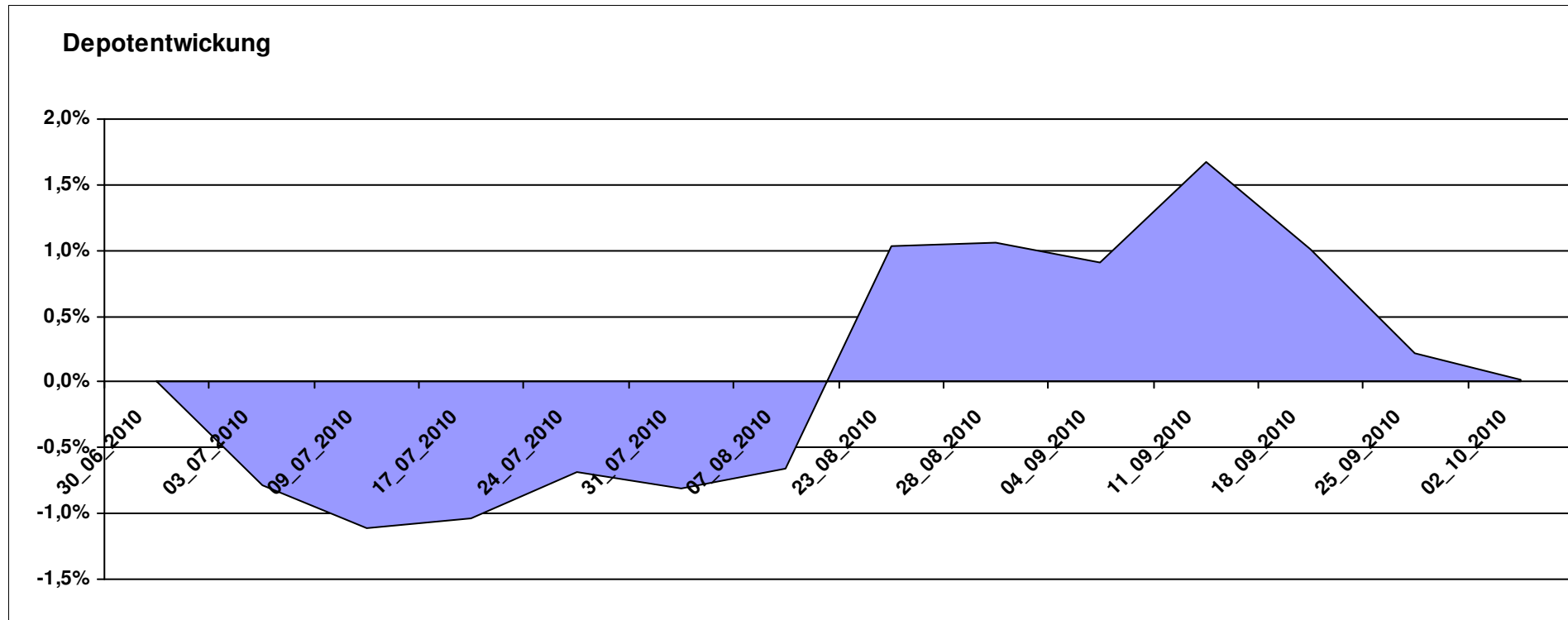
10.002,14

126,28

-124,15

2,13

0,02%



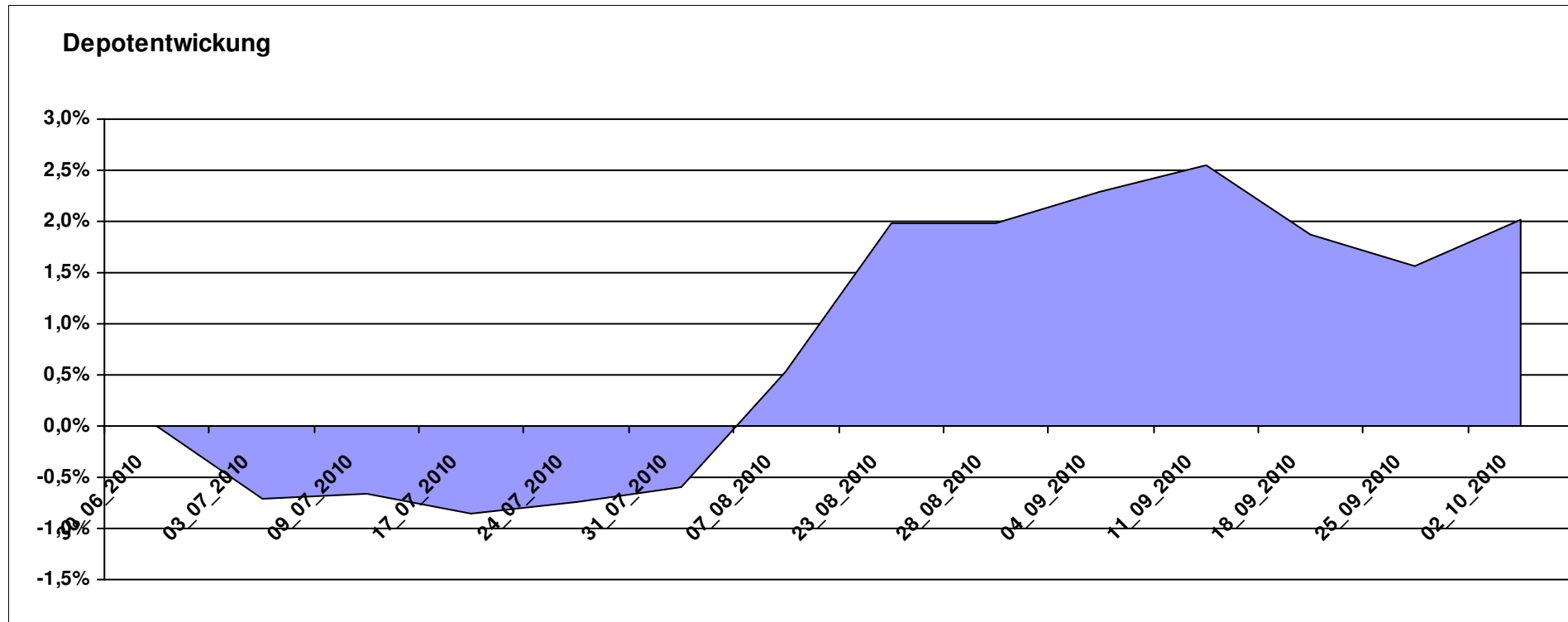
# Aktuelle Depotübersicht

Letzter festgestellter Kurs vom: 02.10.2010

Bericht erstellt am: 02.10.2010 17:32:04

Molari		Teilnehmer									
WKN	Wertpapier Name	Stück	Bestand Einstandspreis	MW	Aktuell letzter Kurs	Depotwert	Div.	Gewinn/Verlust Kurs	Summe	v.H	Portfolio
FR0000292278	Magellan	1,291	2.000,00	1548,78	1658,54	2.141,74	0,00	141,74	141,74	7,09%	20,99%
LU0424370004	Man AHL Trend	20,046	2.000,00	99,77	104,01	2.085,00	0,00	85,00	85,00	4,25%	20,44%
LU0272941971	Amundi Funds Volatility Euro Eq C/C	13,379	2.000,00	149,49	151,09	2.021,41	0,00	21,41	21,41	1,07%	19,81%
AT0000831425	ZZ 2	6,094	2.000,00	328,21	330,45	2.013,65	0,00	13,65	13,65	0,68%	19,74%
DE0005561674	ETF Dachfonds	149,031	2.000,00	13,42	13,02	1.940,39	0,00	-59,61	-59,61	-2,98%	19,02%

**Aktuelle Depotperformance** 10.000,00 10.202,19 0,00 202,18 202,18 2,02%



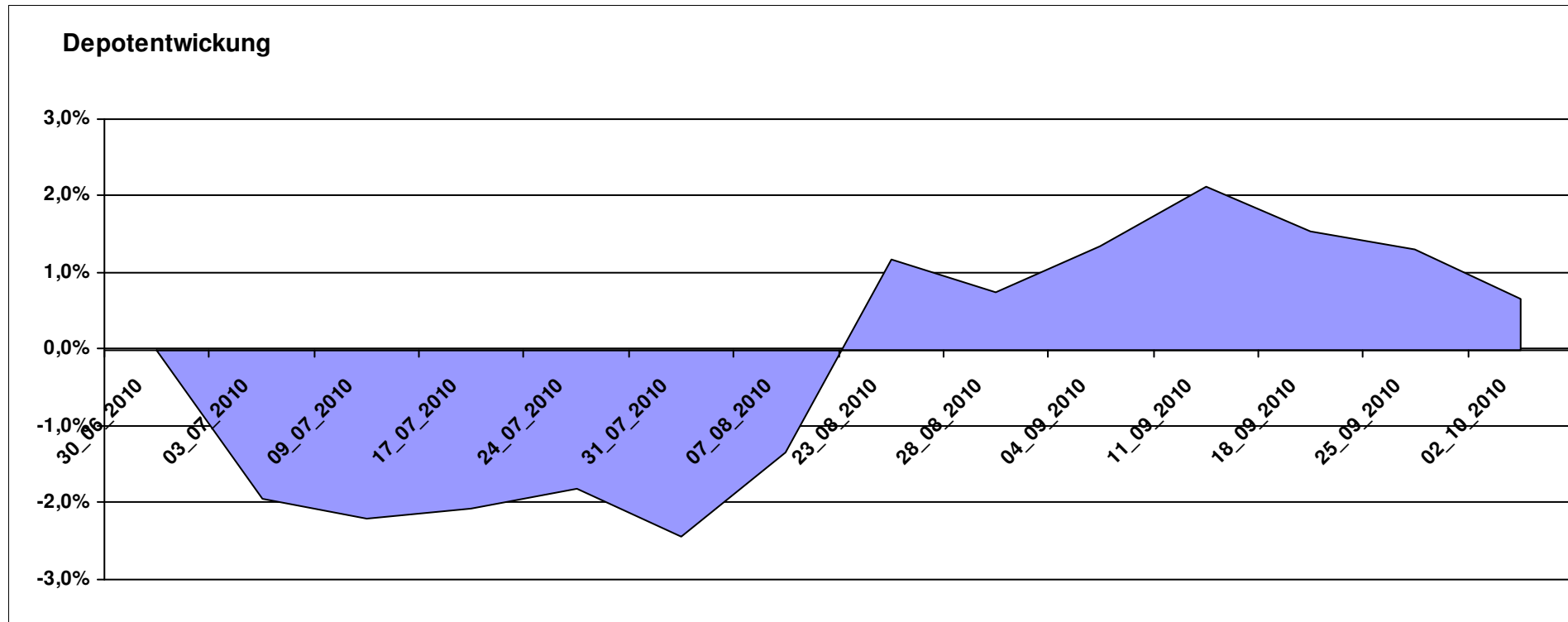
# Aktuelle Depotübersicht

Letzter festgestellter Kurs vom: 02.10.2010

Bericht erstellt am: 02.10.2010 17:32:04

Norbert-54		Teilnehmer									
WKN	Wertpapier Name	Stück	Bestand Einstandspreis	MW	Aktuell letzter Kurs	Depotwert	Div.	Gewinn/Verlust Kurs	Summe	v.H	Portfolio
FR0000292278	Magellan	1,291	2.000,00	1548,78	1658,54	2.141,74	0,00	141,74	141,74	7,09%	21,28%
LU0355228080	AC Stat. Val. Mkt N. Abs Ret B	17,948	2.000,00	111,43	116,18	2.085,26	0,00	85,26	85,26	4,26%	20,72%
AT0000831425	ZZ 2	6,094	2.000,00	328,21	330,45	2.013,65	0,00	13,65	13,65	0,68%	20,01%
FR0010135103	Carmignac Patrimoine	0,378	2.000,00	5293,21	5131,75	1.938,99	0,00	-61,01	-61,01	-3,05%	19,27%
LU0055649056	DWS Gold Plus	1,199	2.000,00	1667,73	1571,76	1.884,91	0,00	-115,09	-115,09	-5,75%	18,73%

**Aktuelle Depotperformance** 10.000,00 10.064,55 0,00 64,55 64,55 0,65%



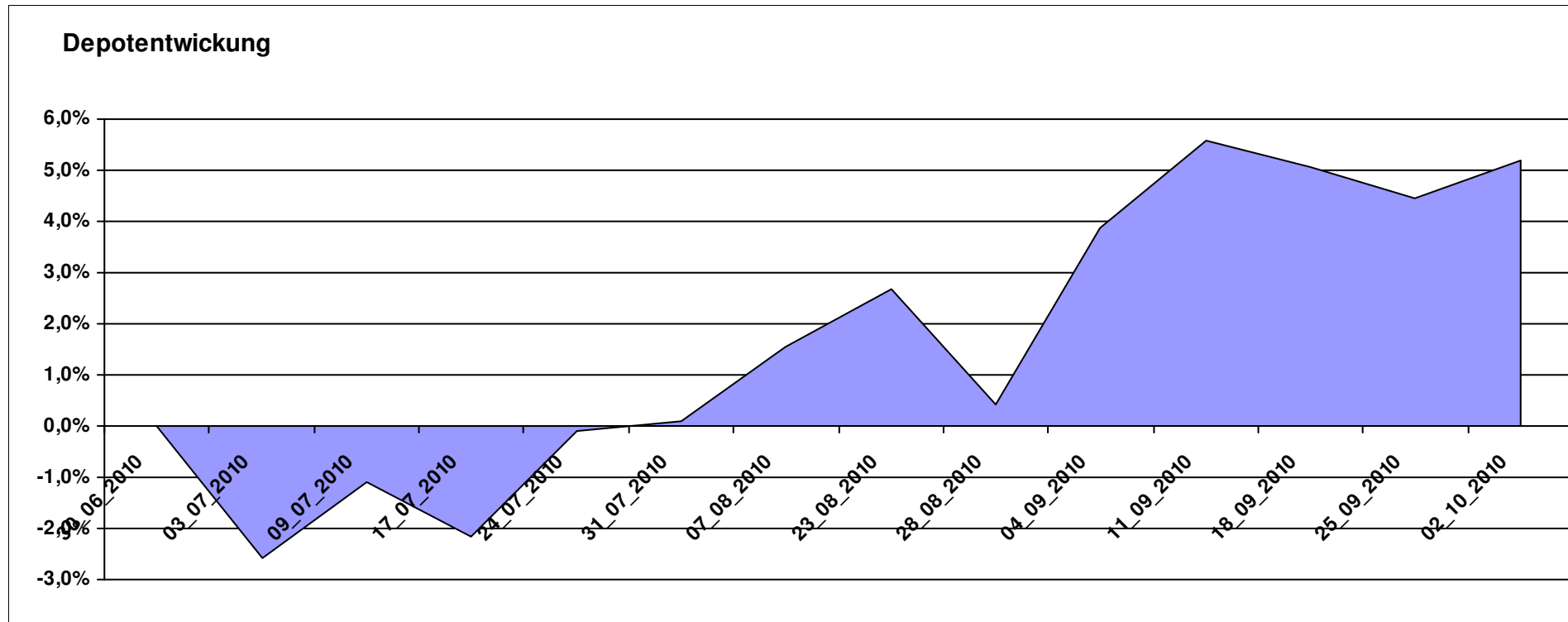
# Aktuelle Depotübersicht

Letzter festgestellter Kurs vom: 02.10.2010

Bericht erstellt am: 02.10.2010 17:32:04

Padua		Teilnehmer									
WKN	Wertpapier Name	Stück	Bestand Einstandspreis	MW	letztter Kurs	Aktuell Depotwert	Div.	Gewinn/Verlust Kurs	Summe	v.H	Portfolio
LU0164455502	Carmignac Commodities	6,820	2.000,00	293,26	331,75	2.262,50	0,00	262,50	262,50	13,12%	21,51%
LU0171289498	BGF Latin American Fund A2 EUR	31,333	2.000,00	63,83	69,97	2.192,39	0,00	192,39	192,39	9,62%	20,84%
LU0229940001	Templeton Asia Growth	88,652	2.000,00	22,56	24,47	2.169,33	0,00	169,33	169,33	8,47%	20,62%
GB00B0BHJH99	M&G North American Value EUR A	257,732	2.000,00	7,76	7,58	1.953,61	0,00	-46,39	-46,39	-2,32%	18,57%
DE0005561674	ETF Dachfonds	149,031	2.000,00	13,42	13,02	1.940,39	0,00	-59,61	-59,61	-2,98%	18,45%

**Aktuelle Depotperformance** 10.000,00 10.518,22 0,00 518,21 518,21 5,18%



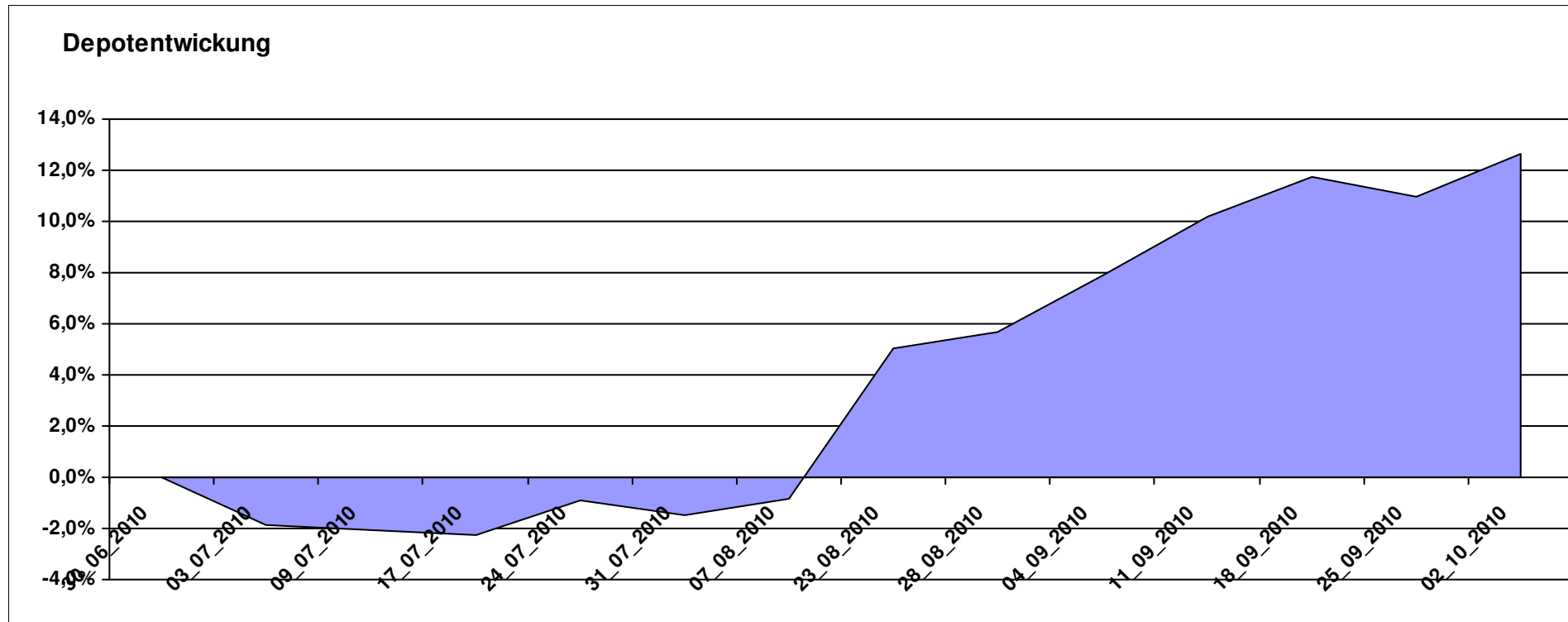
# Aktuelle Depotübersicht

Letzter festgestellter Kurs vom: 02.10.2010

Bericht erstellt am: 02.10.2010 17:32:04

PHANTOMIAS												Teilnehmer
WKN	Wertpapier Name	Stück	Bestand Einstandspreis	MW	Aktuell letzter Kurs	Depotwert	Div.	Gewinn/Verlust Kurs	Summe	v.H	Portfolio	
LU0348798009	Allianz RCM Thailand	7,995	2.000,00	250,17	304,19	2.431,87	0,00	431,87	431,87	21,59%	21,59%	
LU0213961682	HSBC GIF Turkey Equity AC	92,251	2.000,00	21,68	26,14	2.411,44	0,00	411,44	411,44	20,57%	21,41%	
LU0231490524	Aberdeen Global - Indian Equity Fund A2	27,716	2.000,00	72,16	78,03	2.162,69	0,00	162,69	162,69	8,13%	19,20%	
LU0175576296	JB Gold Equity Fund	10,112	2.000,00	197,78	212,23	2.146,12	0,00	146,12	146,12	7,31%	19,05%	
LU0055114457	Fidelity Indonesia Fund	111,359	2.000,00	17,96	18,97	2.112,47	0,00	112,47	112,47	5,62%	18,75%	

**Aktuelle Depotperformance** 10.000,00 11.264,59 0,00 1.264,59 1.264,59 12,65%



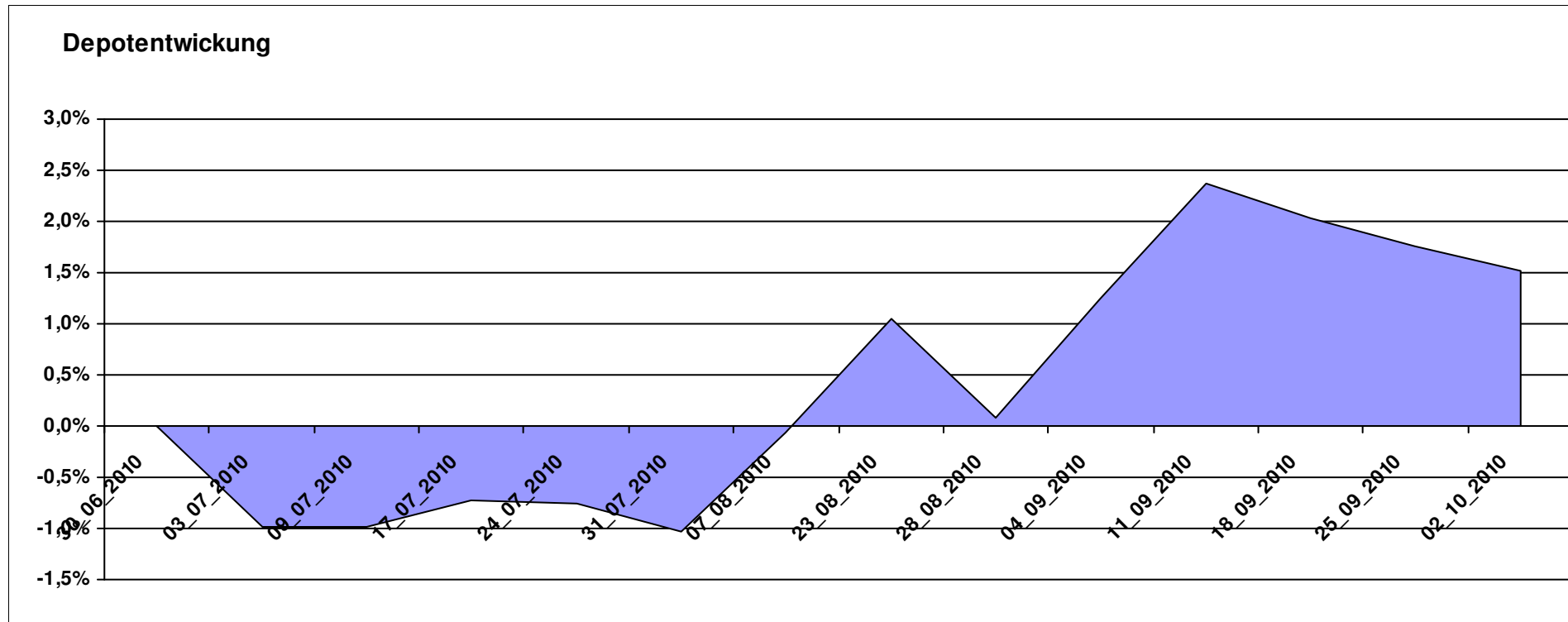
# Aktuelle Depotübersicht

Letzter festgestellter Kurs vom: 02.10.2010

Bericht erstellt am: 02.10.2010 17:32:04

Pimboli		Teilnehmer									
WKN	Wertpapier Name	Stück	Bestand Einstandspreis	MW	letztter Kurs	Aktuell Depotwert	Div.	Gewinn/Verlust Kurs	Summe	v.H	Portfolio
FR0000292278	Magellan	1,291	2.000,00	1548,78	1658,54	2.141,74	0,00	141,74	141,74	7,09%	21,10%
LU0136412771	Ethna-AKTIV-E A	18,905	2.000,00	105,79	108,30	2.047,45	0,00	47,45	47,45	2,37%	20,17%
DE0009807016	Hausinvest Europa	47,824	2.000,00	41,82	42,14	2.015,30	0,00	15,30	15,30	0,77%	19,85%
FR0010148981	Carmignac Investissement A	0,241	2.000,00	8312,24	8348,38	2.008,70	0,00	8,70	8,70	0,43%	19,79%
FR0010135103	Carmignac Patrimoine	0,378	2.000,00	5293,21	5131,75	1.938,99	0,00	-61,01	-61,01	-3,05%	19,10%

**Aktuelle Depotperformance** 10.000,00 10.152,18 0,00 152,18 152,18 1,52%



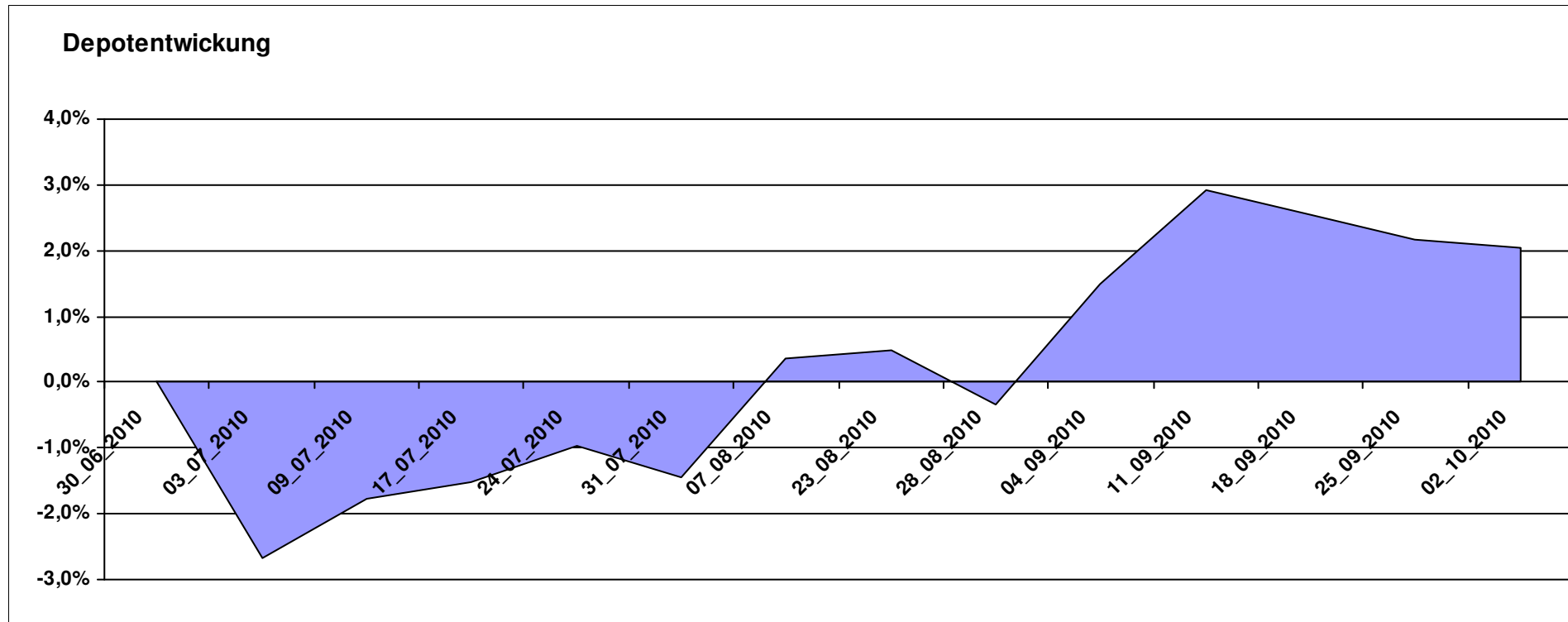
# Aktuelle Depotübersicht

Letzter festgestellter Kurs vom: 02.10.2010

Bericht erstellt am: 02.10.2010 17:32:04

Postguru		Teilnehmer									
WKN	Wertpapier Name	Stück	Bestand Einstandspreis	MW	Aktuell letzter Kurs	Depotwert	Div.	Gewinn/Verlust Kurs	Summe	v.H	Portfolio
LU0222264441	DB Platinum Dynamic Aktien Plus R1C	17,652	2.000,00	113,30	126,04	2.224,89	0,00	224,89	224,89	11,24%	21,81%
FR0010149302	Carmignac Emergents	3,224	2.000,00	620,40	658,34	2.122,31	0,00	122,31	122,31	6,12%	20,80%
DE000A0MKQK7	ETF Portfolio Global	204,082	2.000,00	9,80	9,95	2.030,61	0,00	30,61	30,61	1,53%	19,90%
DE0005561674	ETF Dachfonds	149,031	2.000,00	13,42	13,02	1.940,39	0,00	-59,61	-59,61	-2,98%	19,02%
LU0055649056	DWS Gold Plus	1,199	2.000,00	1667,73	1571,76	1.884,91	0,00	-115,09	-115,09	-5,75%	18,47%

**Aktuelle Depotperformance** 10.000,00 10.203,11 0,00 203,11 203,11 2,03%



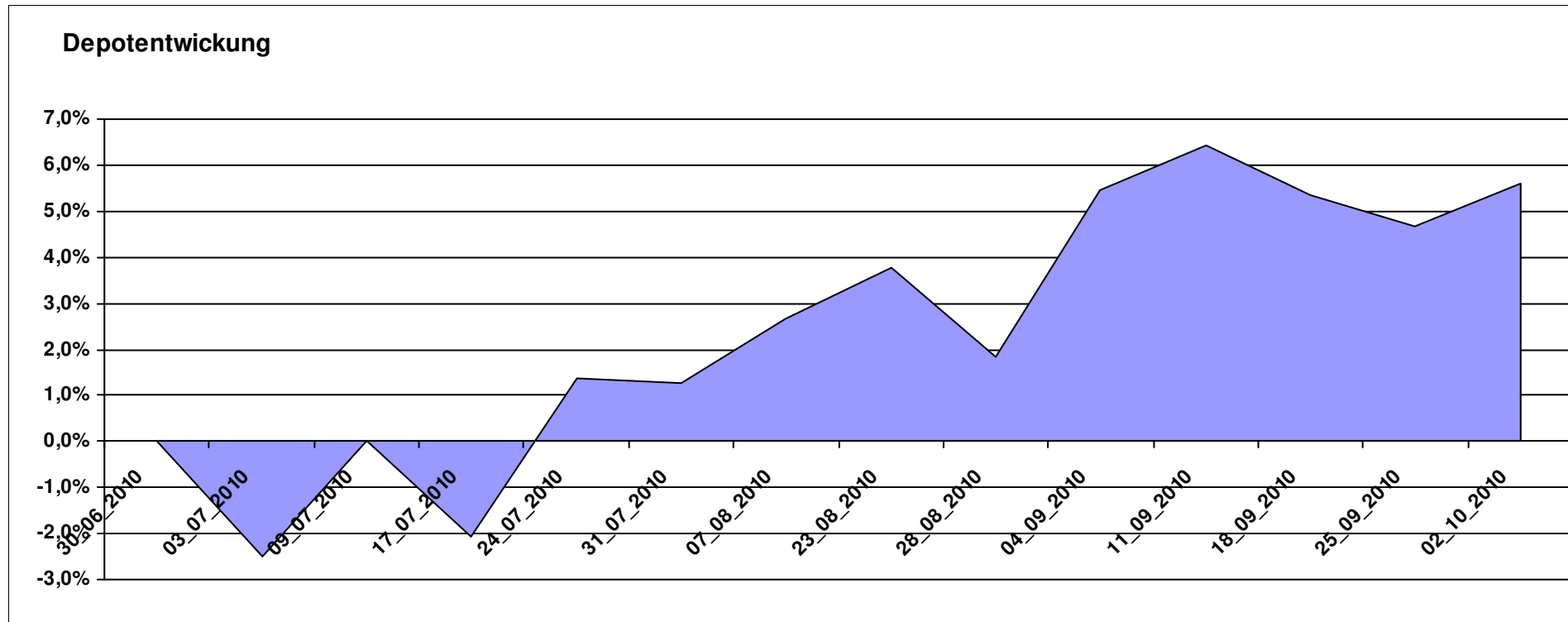
# Aktuelle Depotübersicht

Letzter festgestellter Kurs vom: 02.10.2010

Bericht erstellt am: 02.10.2010 17:32:04

PSTVA		Teilnehmer									
WKN	Wertpapier Name	Stück	Bestand Einstandspreis	MW	Aktuell letzter Kurs	Depotwert	Div.	Gewinn/Verlust Kurs	Summe	v.H	Portfolio
LU0172157280	BGF World Mining Fund A2 EUR	42,256	2.000,00	47,33	52,76	2.229,45	0,00	229,45	229,45	11,47%	21,11%
LU0171289498	BGF Latin American Fund A2 EUR	31,333	2.000,00	63,83	69,97	2.192,39	0,00	192,39	192,39	9,62%	20,76%
LU0011850392	BGF Emerging Europe A2 EUR	22,689	2.000,00	88,15	93,70	2.125,92	0,00	125,92	125,92	6,30%	20,13%
AT0000831425	ZZ 2	6,094	2.000,00	328,21	330,45	2.013,65	0,00	13,65	13,65	0,68%	19,07%
LU0247050130	Lacuna - Adamant Asia Pacific Health	16,269	2.000,00	122,93	122,95	2.000,33	0,00	0,33	0,33	0,02%	18,94%

**Aktuelle Depotperformance** 10.000,00 10.561,74 0,00 561,74 561,74 5,62%



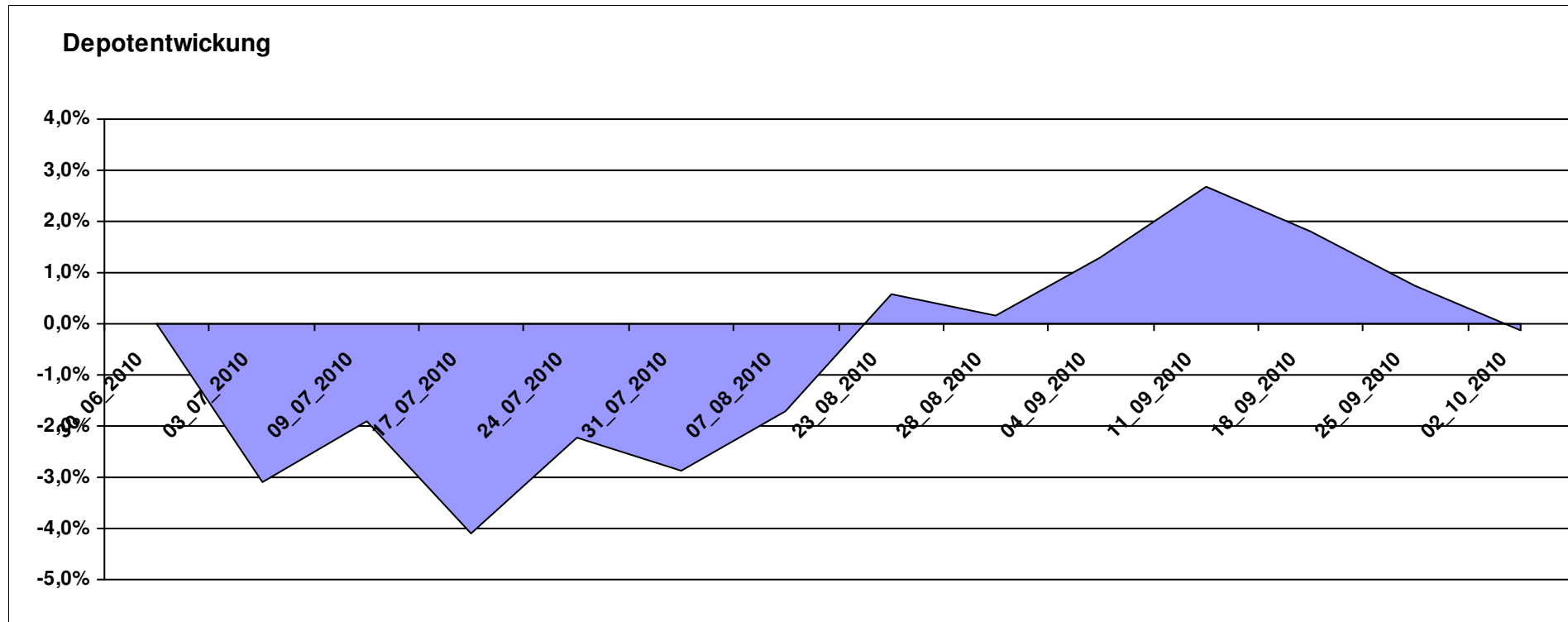
# Aktuelle Depotübersicht

Letzter festgestellter Kurs vom: 02.10.2010

Bericht erstellt am: 02.10.2010 17:32:04

Pummelchen		Teilnehmer									
WKN	Wertpapier Name	Stück	Bestand Einstandspreis	MW	Aktuell letzter Kurs	Depotwert	Div.	Gewinn/Verlust Kurs	Summe	v.H	Portfolio
DE000A0LGQJ9	iShares FTSE EPRA/NAREIT AsiaPrpt	121,581	2.000,00	16,45	17,66	2.147,11	0,00	147,11	147,11	7,36%	21,50%
LU0347181561	Deka-OptiMix Europa TF	17,394	2.000,00	114,98	116,19	2.021,05	0,00	21,05	21,05	1,05%	20,24%
LU0259322260	Market Access NYSE Arca Gold Bugs	12,522	2.000,00	159,72	155,74	1.950,16	0,00	-49,84	-49,84	-2,49%	19,53%
FR0010204081	Lyxor ETF China Enterprise	16,636	2.000,00	120,22	117,21	1.949,93	0,00	-50,07	-50,07	-2,50%	19,53%
DE000A0RFFT0	iShares JPMorgan \$ Emerging Mkt Bd	23,928	2.000,00	83,58	80,13	1.917,38	0,00	-82,62	-82,62	-4,13%	19,20%

**Aktuelle Depotperformance** 10.000,00 9.985,63 0,00 -14,37 -14,37 -0,14%



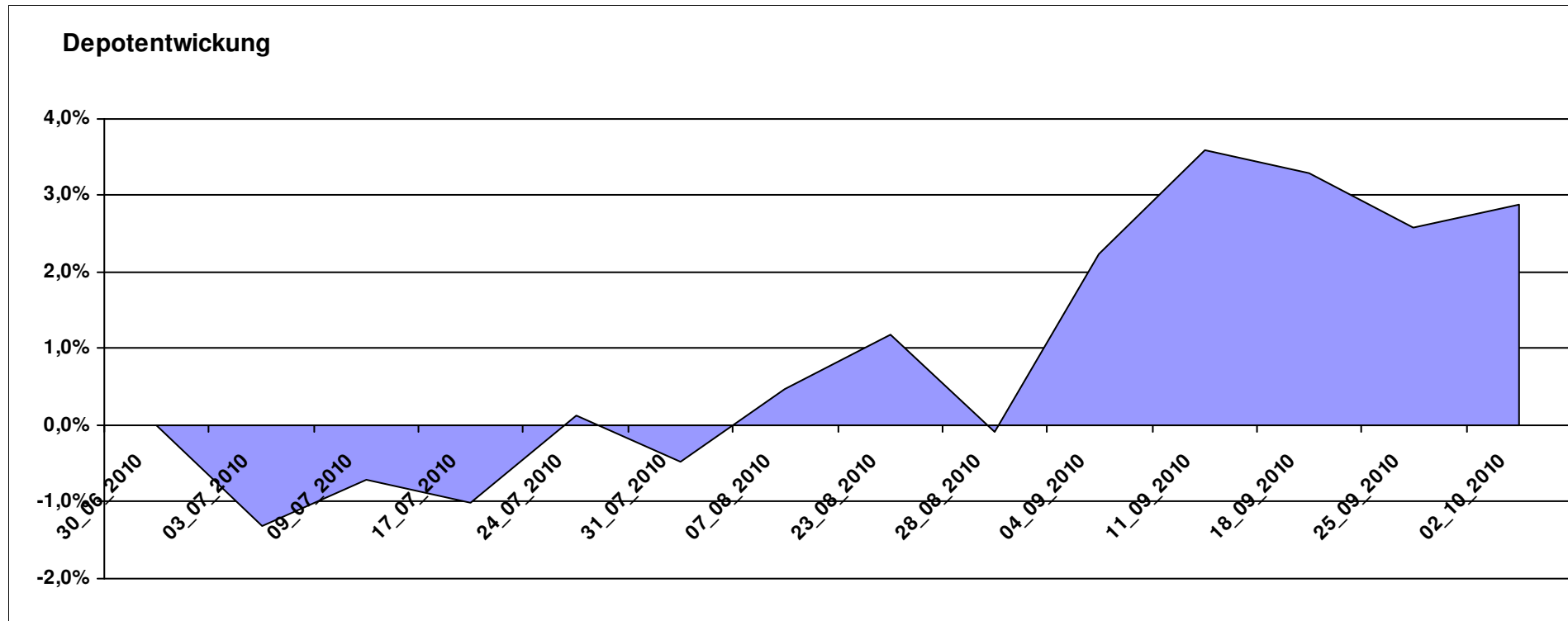
# Aktuelle Depotübersicht

Letzter festgestellter Kurs vom: 02.10.2010

Bericht erstellt am: 02.10.2010 17:32:04

RichyRich		Teilnehmer									
WKN	Wertpapier Name	Stück	Bestand Einstandspreis	MW	Aktuell letzter Kurs	Depotwert	Div.	Gewinn/Verlust Kurs	Summe	v.H	Portfolio
LU0229944334	Templeton Latin America Fund I (ACC)	105,708	2.000,00	18,92	20,46	2.162,79	0,00	162,79	162,79	8,14%	21,02%
LU0132412106	Aberdeen - Emerging Market EQ FUND A2	47,996	2.000,00	41,67	44,35	2.128,63	0,00	128,63	128,63	6,43%	20,69%
LU0136412771	Ethna-AKTIV-E A	18,905	2.000,00	105,79	108,30	2.047,45	0,00	47,45	47,45	2,37%	19,90%
FR0010148981	Carmignac Investissement A	0,241	2.000,00	8312,24	8348,38	2.008,70	0,00	8,70	8,70	0,43%	19,52%
DE0005561674	ETF Dachfonds	149,031	2.000,00	13,42	13,02	1.940,39	0,00	-59,61	-59,61	-2,98%	18,86%

**Aktuelle Depotperformance** 10.000,00 10.287,96 0,00 287,96 287,96 2,88%



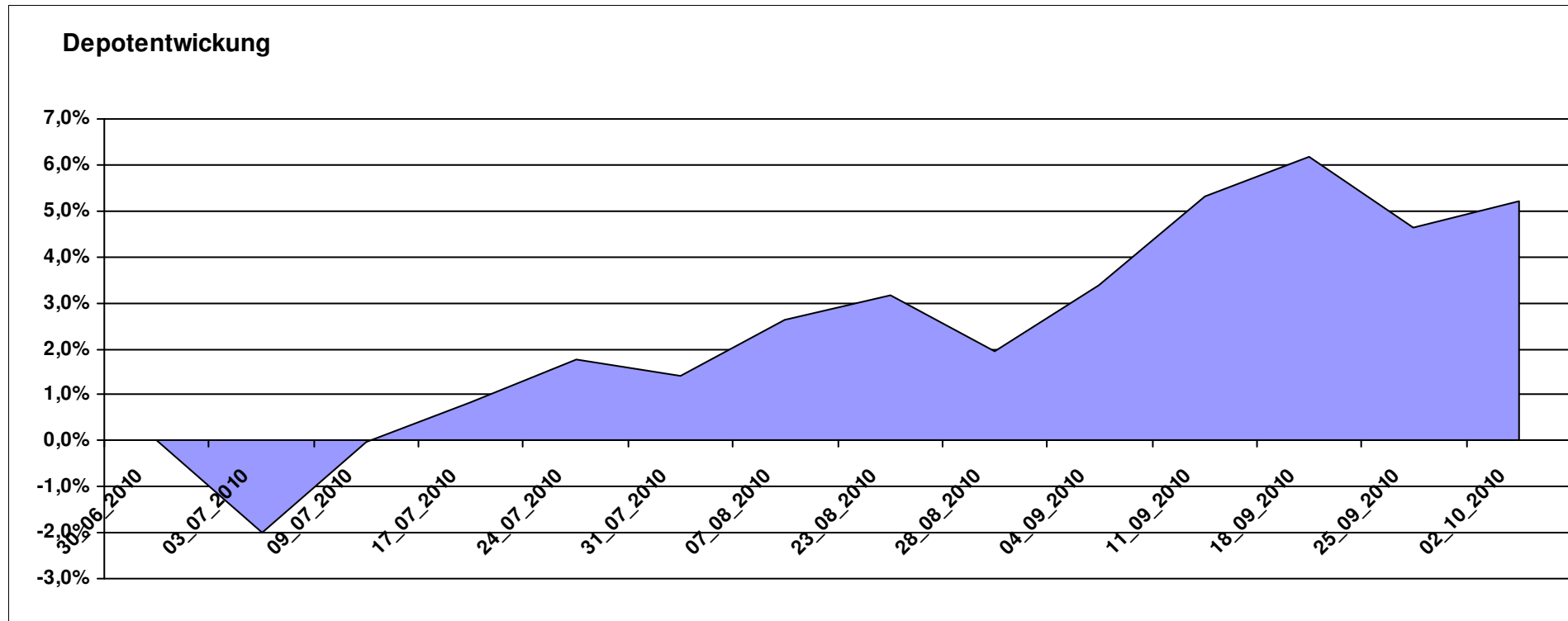
# Aktuelle Depotübersicht

Letzter festgestellter Kurs vom: 02.10.2010

Bericht erstellt am: 02.10.2010 17:32:04

riddler218		Teilnehmer									
WKN	Wertpapier Name	Stück	Bestand Einstandspreis	MW	Aktuell letzter Kurs	Depotwert	Div.	Gewinn/Verlust Kurs	Summe	v.H	Portfolio
IE00B240WN62	Comgest Growth EM EUR	92,166	2.000,00	21,70	23,13	2.131,80	0,00	131,80	131,80	6,59%	20,26%
DE0008490962	DWS Deutschland	22,141	2.000,00	90,33	96,06	2.126,87	0,00	126,87	126,87	6,34%	20,21%
GB0030932676	M+G Global Basic	95,969	2.000,00	20,84	22,10	2.120,92	0,00	120,92	120,92	6,05%	20,16%
LU0055114457	Fidelity Indonesia Fund	111,359	2.000,00	17,96	18,97	2.112,47	0,00	112,47	112,47	5,62%	20,08%
DE0005321442	Sauren Global Hedgefonds Opp A	183,150	2.000,00	10,92	11,08	2.029,30	0,00	29,30	29,30	1,47%	19,29%

**Aktuelle Depotperformance** 10.000,00 10.521,36 0,00 521,36 521,36 5,21%



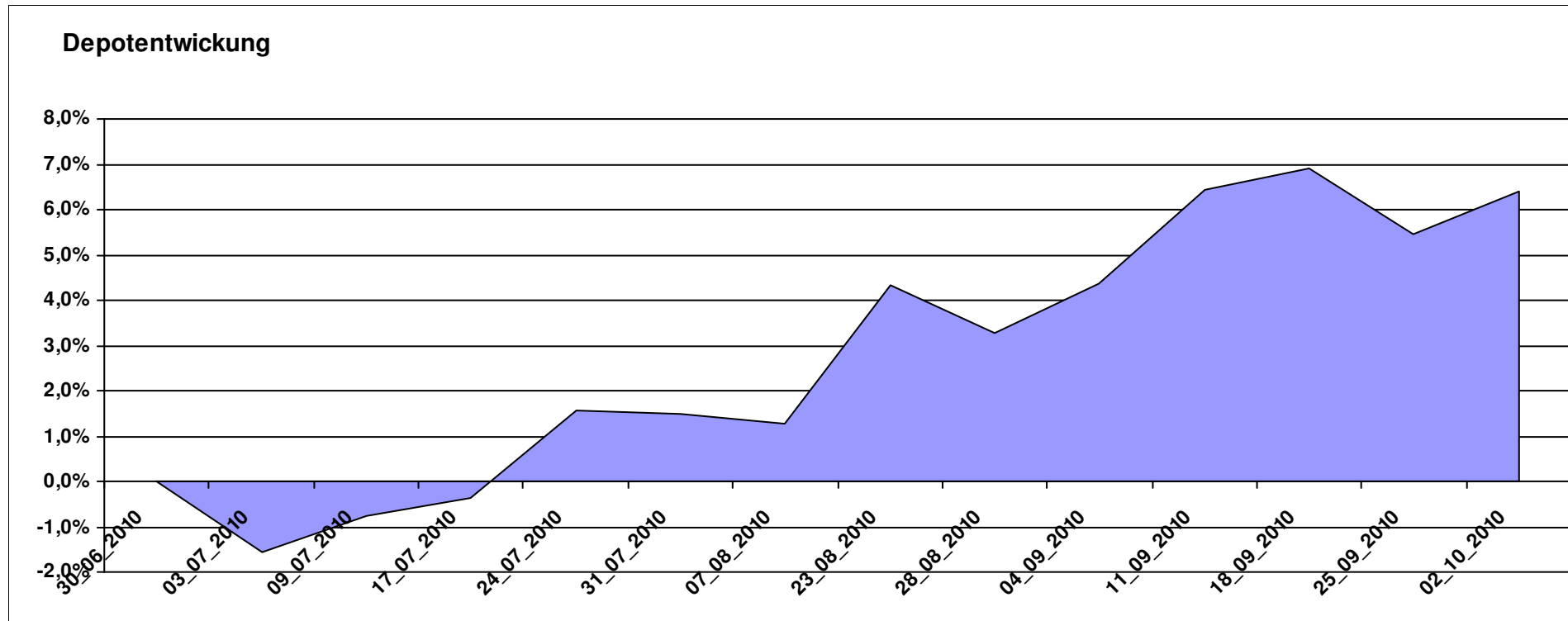
# Aktuelle Depotübersicht

Letzter festgestellter Kurs vom: 02.10.2010

Bericht erstellt am: 02.10.2010 17:32:04

Roter Franz		Teilnehmer									
WKN	Wertpapier Name	Stück	Bestand Einstandspreis	MW	Aktuell letzter Kurs	Depotwert	Div.	Gewinn/Verlust Kurs	Summe	v.H	Portfolio
LU0213961682	HSBC GIF Turkey Equity AC	92,251	2.000,00	21,68	26,14	2.411,44	0,00	411,44	411,44	20,57%	22,66%
LU0055114457	Fidelity Indonesia Fund	111,359	2.000,00	17,96	18,97	2.112,47	0,00	112,47	112,47	5,62%	19,85%
LU0066902890	HSBC GIF Indian Equity A	13,978	2.000,00	143,08	149,54	2.090,30	0,00	90,30	90,30	4,51%	19,65%
LU0086828794	SEB EASTERN EUROPE SC	682,594	2.000,00	2,93	3,06	2.088,74	0,00	88,74	88,74	4,44%	19,63%
LU0390137031	Templeton Frontier Markets A	121,139	2.000,00	16,51	15,99	1.937,01	0,00	-62,99	-62,99	-3,15%	18,21%

**Aktuelle Depotperformance** 10.000,00 10.639,96 0,00 639,96 639,96 6,40%



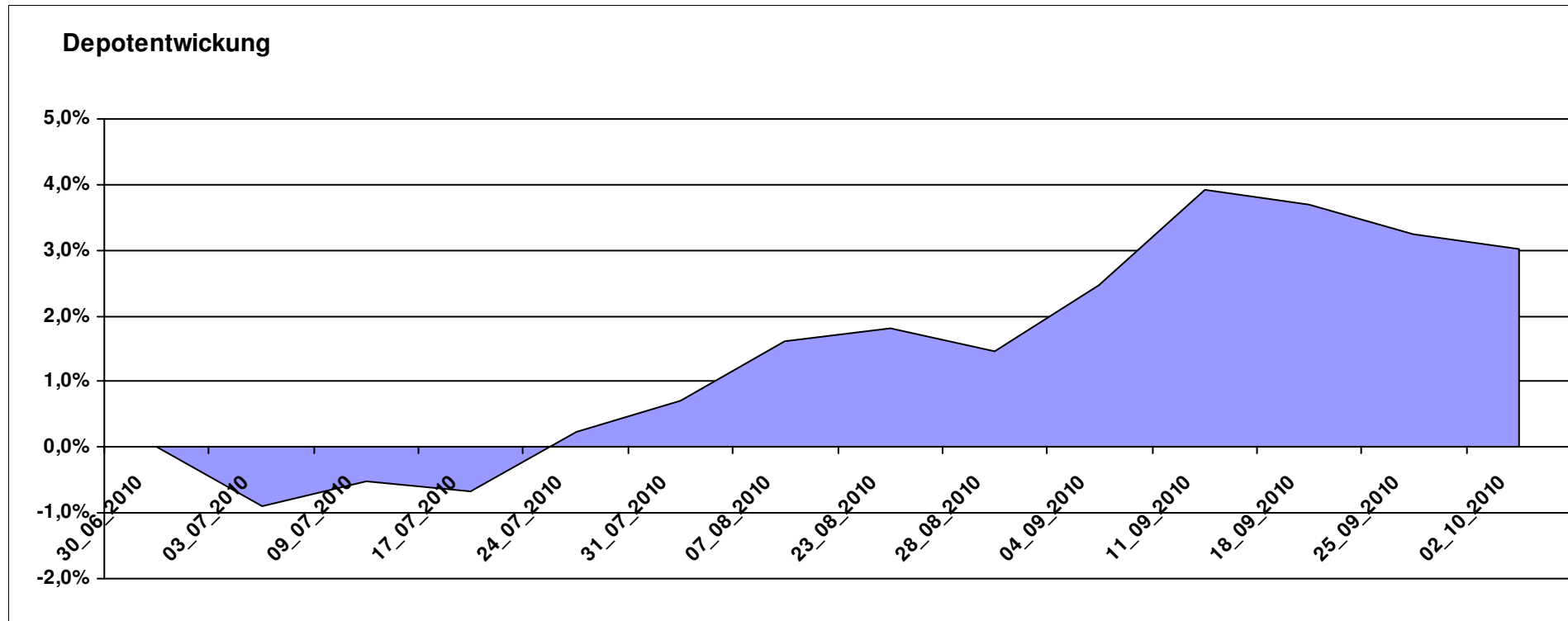
# Aktuelle Depotübersicht

Letzter festgestellter Kurs vom: 02.10.2010

Bericht erstellt am: 02.10.2010 17:32:04

SchinziIord		Teilnehmer									
WKN	Wertpapier Name	Stück	Bestand Einstandspreis	MW	Aktuell letzter Kurs	Depotwert	Div.	Gewinn/Verlust Kurs	Summe	v.H	Portfolio
LU0292107645	db x-trackers Emerging Markets	71,994	2.000,00	27,78	29,78	2.143,99	0,00	143,99	143,99	7,20%	20,81%
LU0419741177	ComStage ETF Commerzbank Commodity EW	22,198	2.000,00	90,10	93,30	2.071,03	0,00	71,03	71,03	3,55%	20,11%
LU0290355717	iBoxx sovereigns TR	11,885	2.000,00	168,28	172,43	2.049,32	0,00	49,32	49,32	2,47%	19,90%
LU0328476337	db x-trackers Hedge Fund	187,441	2.000,00	10,67	10,82	2.028,12	0,00	28,12	28,12	1,41%	19,69%
LU0328474472	db x-trackers Currency Returns	40,816	2.000,00	49,00	49,20	2.008,16	0,00	8,16	8,16	0,41%	19,50%

**Aktuelle Depotperformance** 10.000,00 10.300,62 0,00 300,62 300,62 3,01%



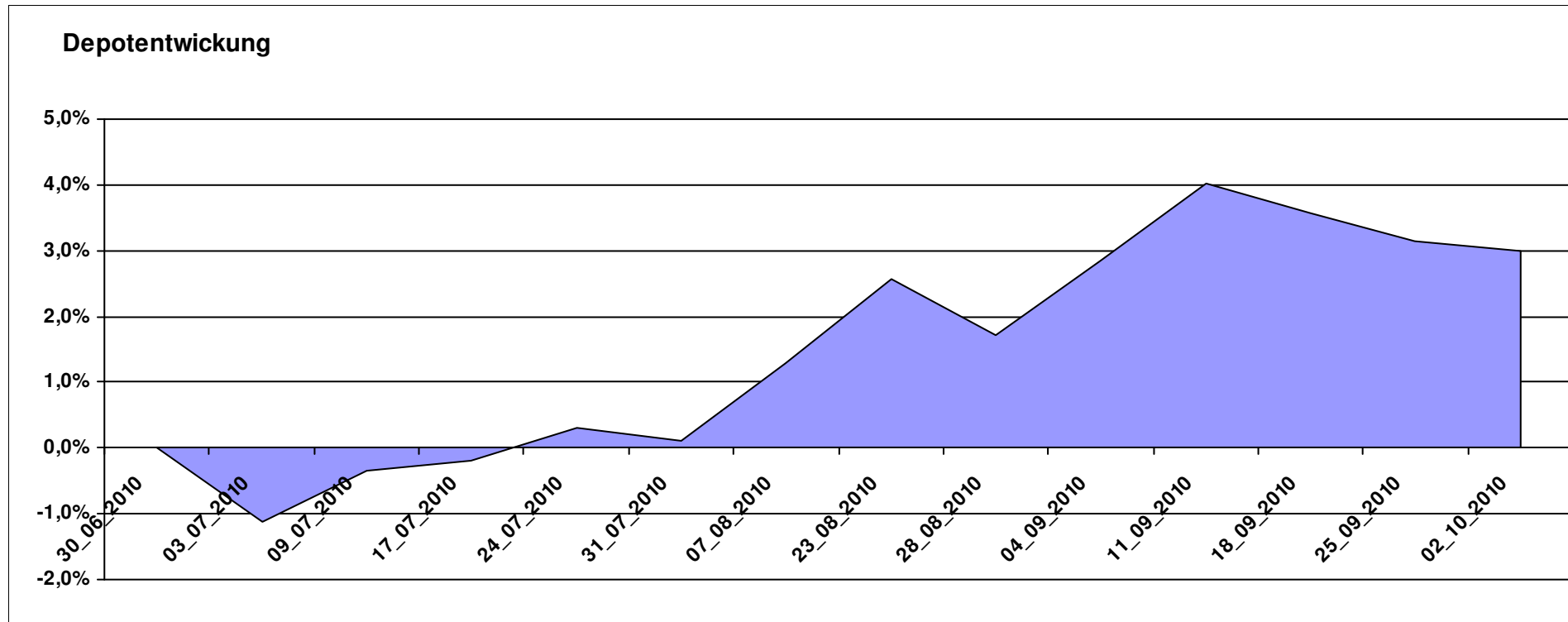
# Aktuelle Depotübersicht

Letzter festgestellter Kurs vom: 02.10.2010

Bericht erstellt am: 02.10.2010 17:32:04

Schlappflicker		Teilnehmer									
WKN	Wertpapier Name	Stück	Bestand Einstandspreis	MW	Aktuell letzter Kurs	Depotwert	Div.	Gewinn/Verlust Kurs	Summe	v.H	Portfolio
FR0000292278	Magellan	1,291	2.000,00	1548,78	1658,54	2.141,74	0,00	141,74	141,74	7,09%	20,80%
GB0030932676	M+G Global Basic	95,969	2.000,00	20,84	22,10	2.120,92	0,00	120,92	120,92	6,05%	20,59%
AT0000996681	Raiffeisen-Euro-Rent R A	25,119	2.000,00	79,62	81,58	2.049,23	0,00	49,23	49,23	2,46%	19,90%
LU0136412771	Ethna-AKTIV-E A	18,905	2.000,00	105,79	108,30	2.047,45	0,00	47,45	47,45	2,37%	19,88%
FR0010135103	Carmignac Patrimoine	0,378	2.000,00	5293,21	5131,75	1.938,99	0,00	-61,01	-61,01	-3,05%	18,83%

**Aktuelle Depotperformance** 10.000,00 10.298,33 0,00 298,34 298,34 2,98%



# Aktuelle Depotübersicht

Letzter festgestellter Kurs vom: 02.10.2010

Bericht erstellt am: 02.10.2010 17:32:04

SeppBroesel		Teilnehmer									
WKN	Wertpapier Name	Stück	Bestand Einstandspreis	MW	Aktuell letzter Kurs	Depotwert	Div.	Gewinn/Verlust Kurs	Summe	v.H	Portfolio
LU0075056555	BGF World Mining Fund A2 USD	41,999	2.000,00	47,62	53,18	2.233,52	0,00	233,52	233,52	11,68%	20,91%
LU0229940001	Templeton Asia Growth	88,652	2.000,00	22,56	24,47	2.169,33	0,00	169,33	169,33	8,47%	20,30%
LU0252634307	LYXOR ETF LEVDAX	53,319	2.000,00	37,51	40,11	2.138,63	0,00	138,63	138,63	6,93%	20,02%
LU0132412106	Aberdeen - Emerging Market EQ FUND A2	47,996	2.000,00	41,67	44,35	2.128,63	0,00	128,63	128,63	6,43%	19,92%
AT0000831425	ZZ 2	6,094	2.000,00	328,21	330,45	2.013,65	0,00	13,65	13,65	0,68%	18,85%

## Aktuelle Depotperformance

10.000,00

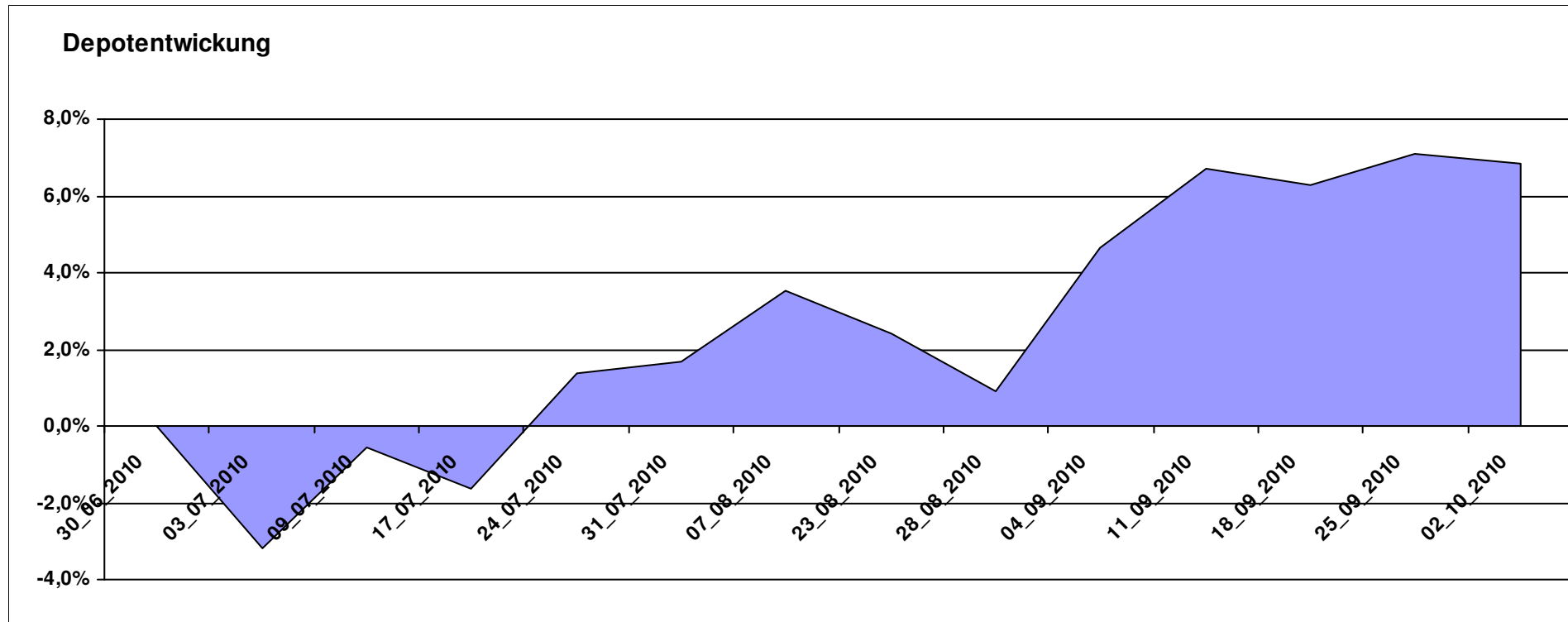
10.683,76

0,00

683,75

683,75

6,84%



# Aktuelle Depotübersicht

Letzter festgestellter Kurs vom: 02.10.2010

Bericht erstellt am: 02.10.2010 17:32:04

Skywalker		Teilnehmer									
WKN	Wertpapier Name	Stück	Bestand Einstandspreis	MW	Aktuell letzter Kurs	Depotwert	Div.	Gewinn/Verlust Kurs	Summe	v.H	Portfolio
DE0008481763	Allianz RCM Nebenwerte Deutschland	17,640	2.000,00	113,38	124,42	2.194,74	0,00	194,74	194,74	9,74%	20,72%
DE0008475096	Allianz RCM Rohstoffonds	18,476	2.000,00	108,25	118,29	2.185,50	0,00	185,50	185,50	9,27%	20,63%
FR0010413294	Lyxor ETF Brazil (Ibovespa) B	74,460	2.000,00	26,86	28,86	2.148,92	0,00	148,92	148,92	7,45%	20,28%
LU0243956009	INVESCO Asia Infrastructure	194,742	2.000,00	10,27	10,92	2.126,58	0,00	126,58	126,58	6,33%	20,07%
FR0010135103	Carmignac Patrimoine	0,378	2.000,00	5293,21	5131,75	1.938,99	0,00	-61,01	-61,01	-3,05%	18,30%

## Aktuelle Depotperformance

10.000,00

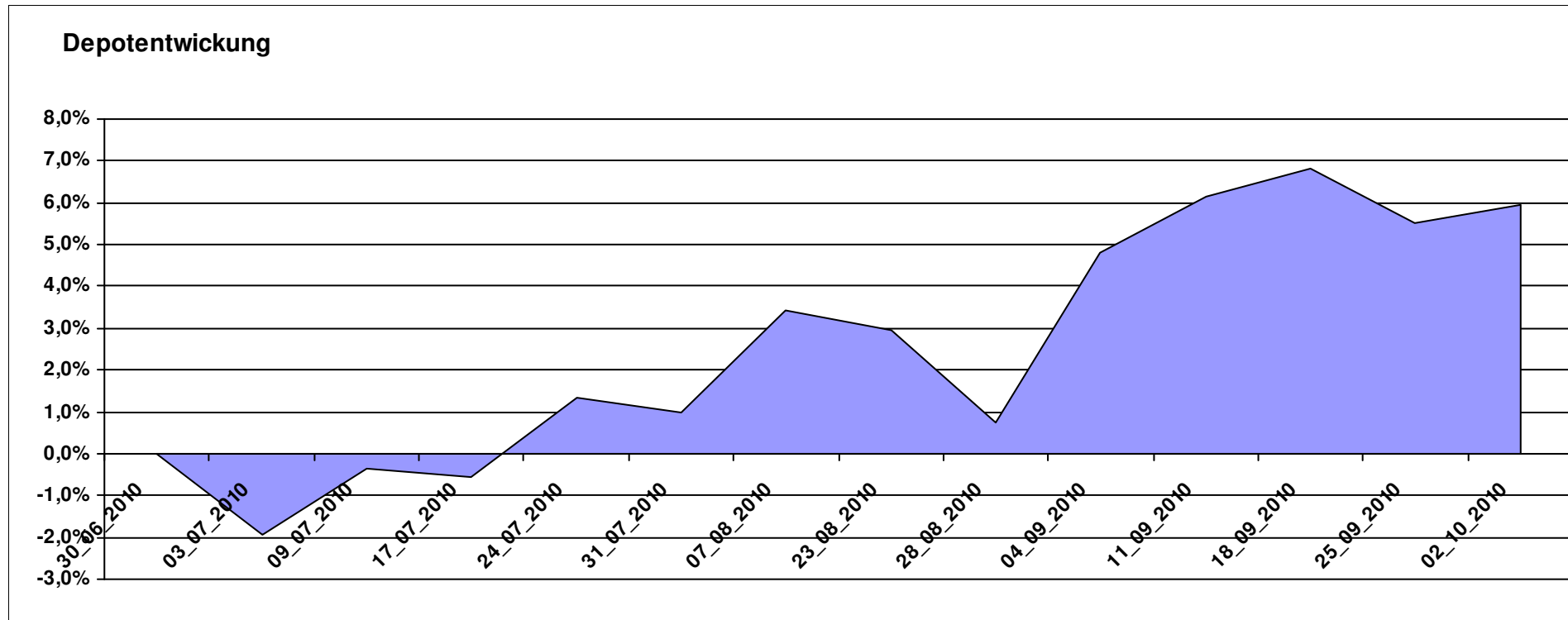
10.594,73

0,00

594,74

594,74

5,95%



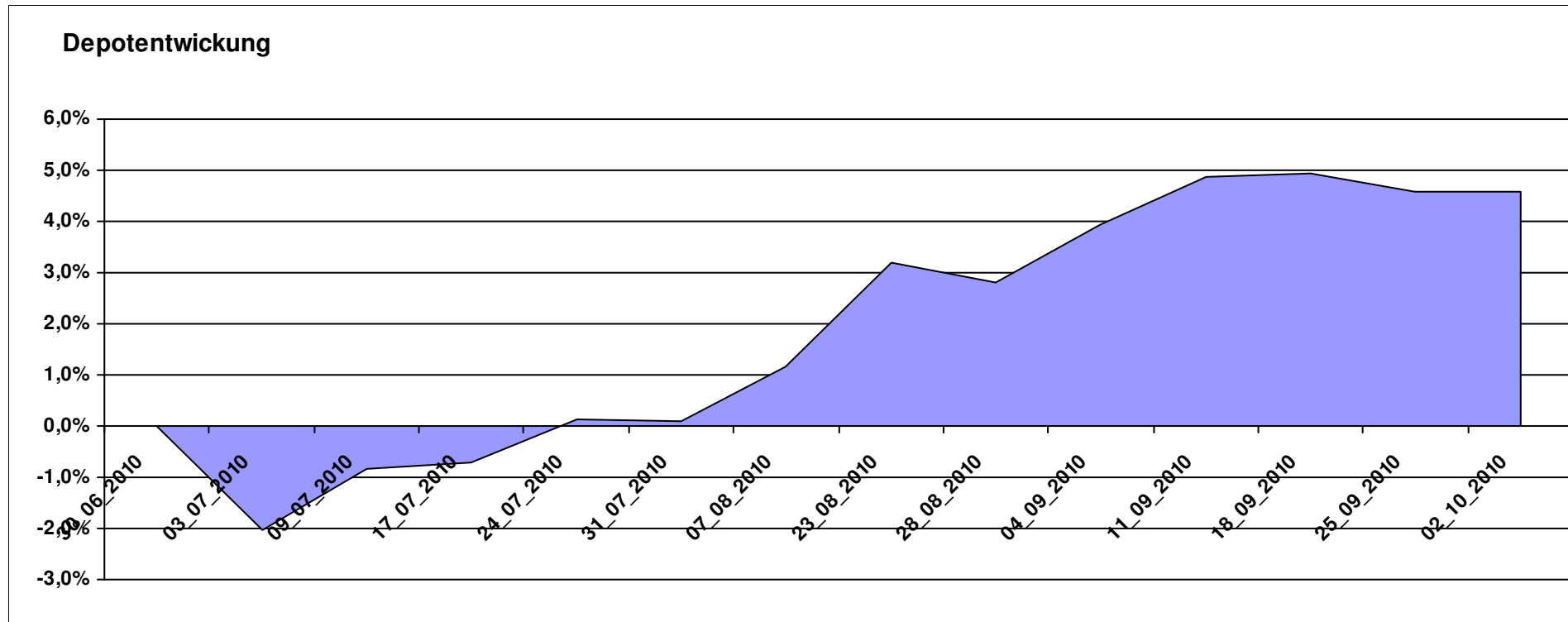
# Aktuelle Depotübersicht

Letzter festgestellter Kurs vom: 02.10.2010

Bericht erstellt am: 02.10.2010 17:32:04

Snowky		Teilnehmer									
WKN	Wertpapier Name	Stück	Bestand Einstandspreis	MW	Aktuell letzter Kurs	Depotwert	Div.	Gewinn/Verlust Kurs	Summe	v.H	Portfolio
LU0278527428	Nordea-1 Nordic Eq SC BP	229,621	2.000,00	8,71	9,87	2.266,36	0,00	266,36	266,36	13,32%	21,67%
LU0069514817	LiLux Convert	13,732	2.000,00	145,64	156,87	2.154,22	0,00	154,22	154,22	7,71%	20,60%
LU0196696701	HSBC GIF Brazil Equity A	76,262	2.008,59	26,34	28,03	2.137,62	8,59	129,03	137,62	6,85%	20,44%
AT0000831425	ZZ 2	6,094	2.000,00	328,21	330,45	2.013,65	0,00	13,65	13,65	0,68%	19,26%
LU0055649056	DWS Gold Plus	1,199	2.000,00	1667,73	1571,76	1.884,91	0,00	-115,09	-115,09	-5,75%	18,03%

**Aktuelle Depotperformance** 10.008,59 10.456,76 8,59 448,17 456,76 4,56%



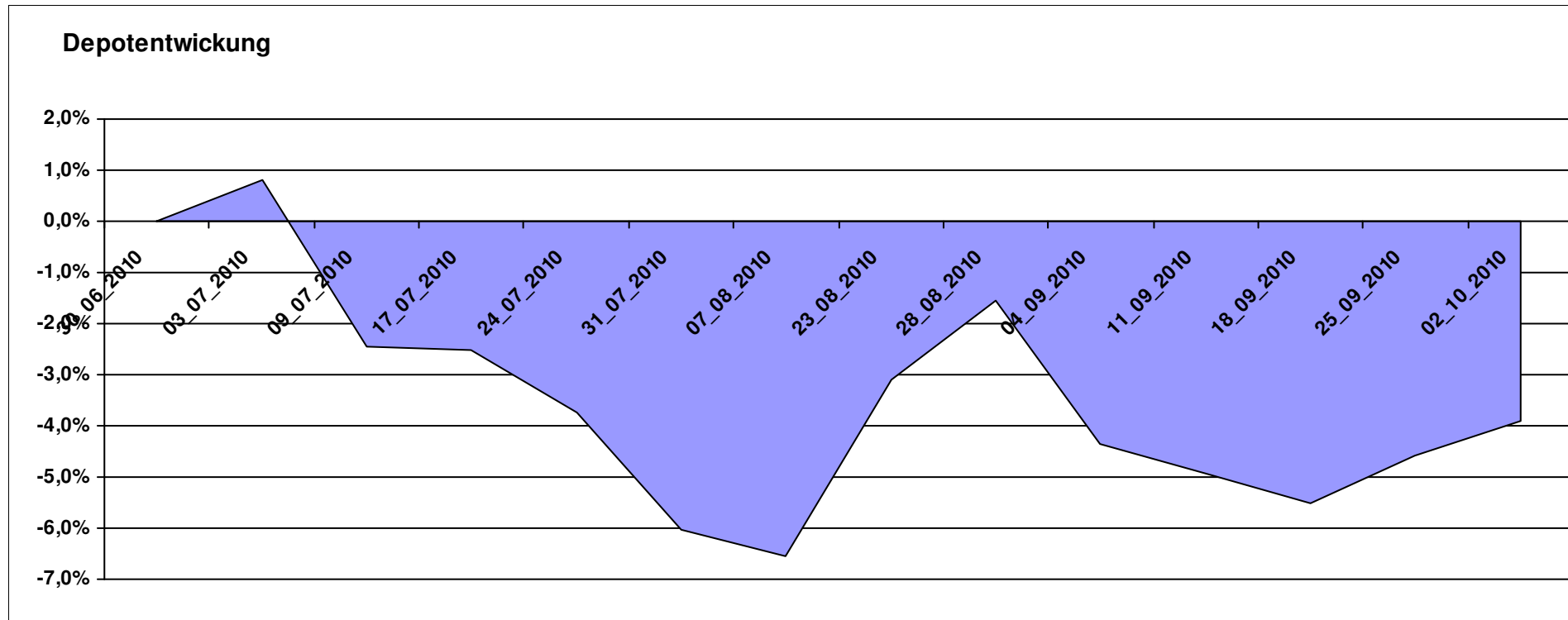
# Aktuelle Depotübersicht

Letzter festgestellter Kurs vom: 02.10.2010

Bericht erstellt am: 02.10.2010 17:32:04

Stephan09		Teilnehmer									
WKN	Wertpapier Name	Stück	Bestand Einstandspreis	MW	letztter Kurs	Aktuell Depotwert	Div.	Gewinn/Verlust Kurs	Summe	v.H	Portfolio
DE000A0D8Q31	iShares eb.rexx® Government Germany 10.5+	14,435	2.000,00	138,55	146,16	2.109,85	0,00	109,85	109,85	5,49%	21,96%
LU0378819881	db x-trackers II iTraxx EurSubFn5yrSh	18,386	2.000,00	108,78	105,55	1.940,61	0,00	-59,39	-59,39	-2,97%	20,19%
LU0321462870	db x-trackers II iTraxx CrOvr 5y	21,283	2.000,00	93,97	87,97	1.872,30	0,00	-127,70	-127,70	-6,39%	19,48%
LU0412624602	db x-trackers STOXX 600 Insurance Short ETF	42,310	2.000,00	47,27	43,61	1.845,14	0,00	-154,86	-154,86	-7,74%	19,20%
LU0322249037	db x-trackers STOXX 600 Banks Short ETF	59,701	2.000,00	33,50	30,85	1.841,79	0,00	-158,21	-158,21	-7,91%	19,17%

**Aktuelle Depotperformance** 10.000,00 9.609,69 0,00 -390,30 -390,30 -3,90%



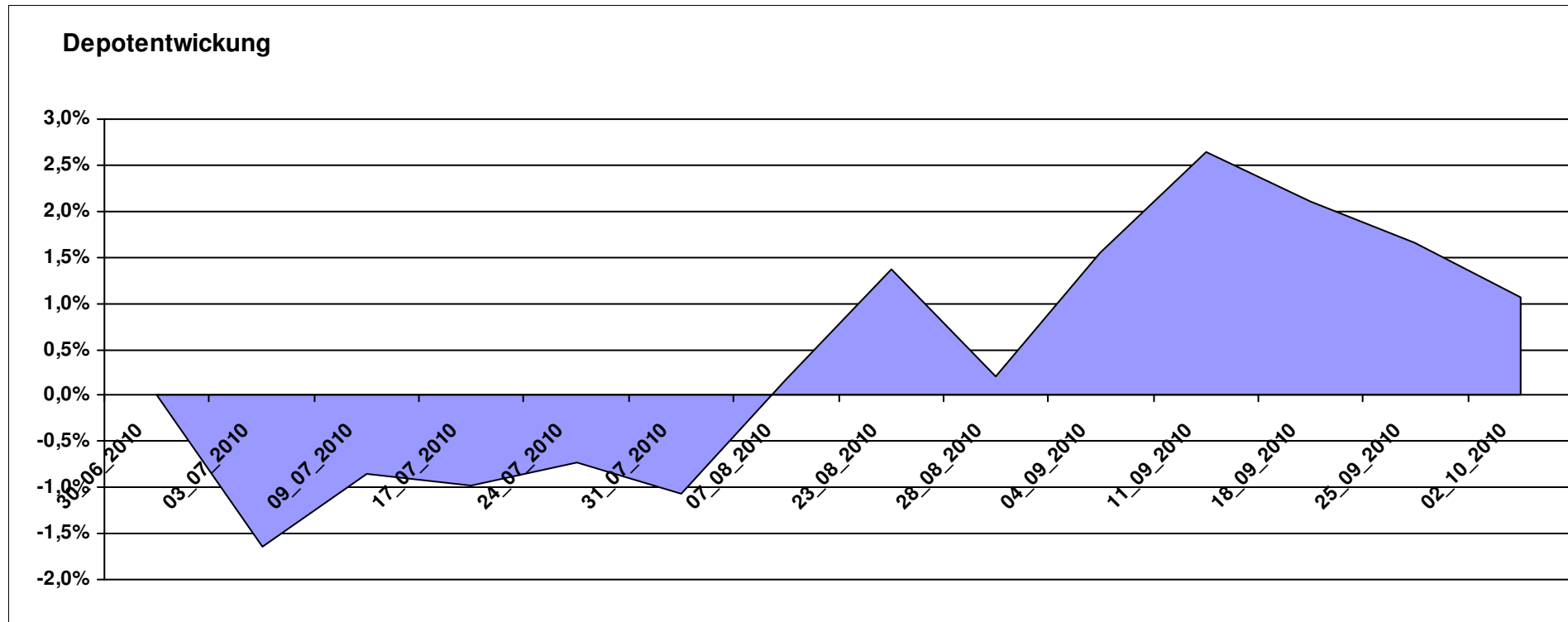
# Aktuelle Depotübersicht

Letzter festgestellter Kurs vom: 02.10.2010

Bericht erstellt am: 02.10.2010 17:32:04

steve87												Teilnehmer
WKN	Wertpapier Name	Stück	Bestand Einstandspreis	MW	Aktuell		Div.	Gewinn/Verlust		v.H	Portfolio	
					letzter Kurs	Depotwert		Kurs	Summe			
GB0030190366	First State Global Emerging Markets	378,072	2.000,00	5,29	5,61	2.120,98	0,00	120,98	120,98	6,05%	20,99%	
LU0181454132	Walser Portfolio German Select	12,568	2.000,00	159,14	160,22	2.013,57	0,00	13,57	13,57	0,68%	19,92%	
FR0010148981	Carmignac Investissement A	0,241	2.000,00	8312,24	8348,38	2.008,70	0,00	8,70	8,70	0,43%	19,88%	
IE00B11YFQ84	BNY Mellon EM Markets	1639,344	2.000,00	1,22	1,22	2.000,00	0,00	0,00	0,00	0,00%	19,79%	
DE0006791809	KanAm grundinvest	35,746	2.000,00	55,95	54,91	1.962,82	0,00	-37,18	-37,18	-1,86%	19,42%	

**Aktuelle Depotperformance** 10.000,00 10.106,07 0,00 106,08 106,08 1,06%



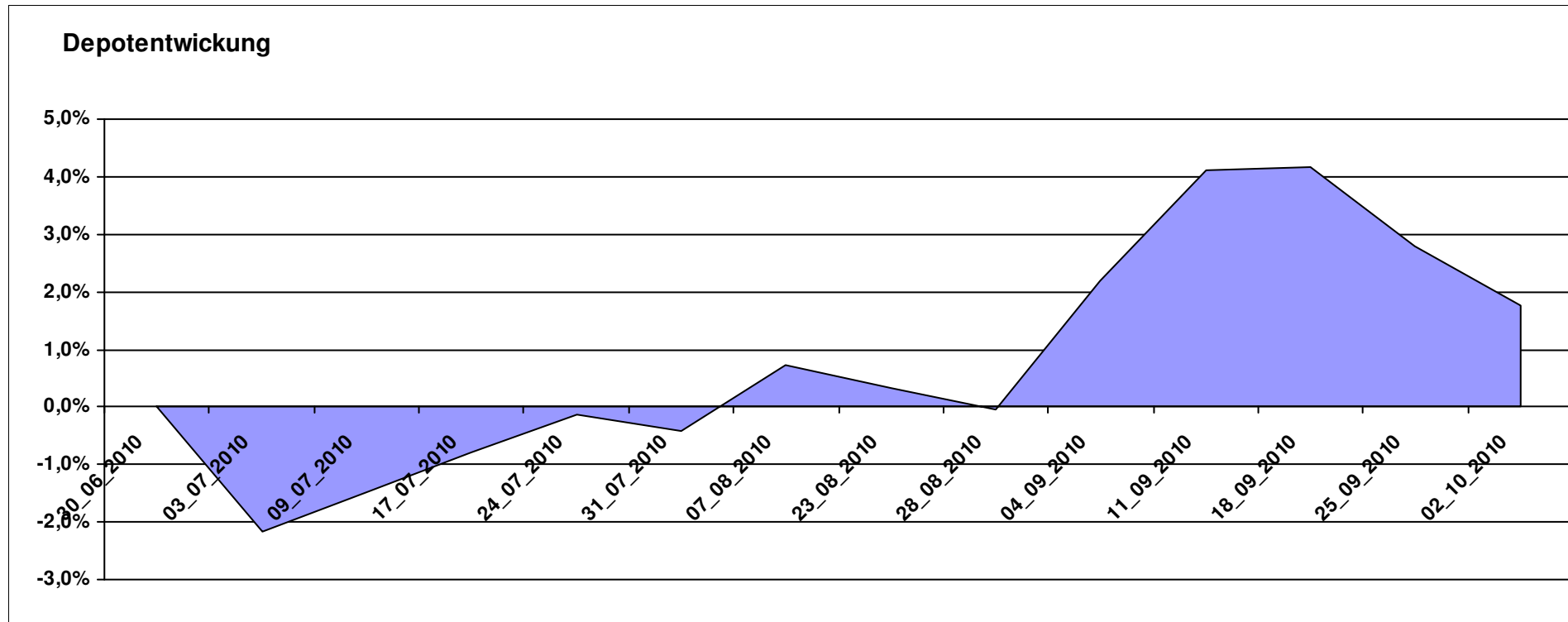
# Aktuelle Depotübersicht

Letzter festgestellter Kurs vom: 02.10.2010

Bericht erstellt am: 02.10.2010 17:32:04

SumSum		Teilnehmer									
WKN	Wertpapier Name	Stück	Bestand Einstandspreis	MW	letztter Kurs	Aktuell Depotwert	Div.	Gewinn/Verlust Kurs	Summe	v.H	Portfolio
LU0486851024	db x-trackers MSCI Europe Value	157,729	2.000,00	12,68	13,65	2.153,00	0,00	153,00	153,00	7,65%	21,16%
DE000A0H0744	iShares DJ Asia Pacific SelDiv30	85,507	2.000,00	23,39	24,72	2.113,72	0,00	113,72	113,72	5,69%	20,77%
LU0292096186	db x-trackers select dividend 100 Div	104,972	2.127,89	20,27	19,39	2.035,42	127,89	-92,47	35,42	1,66%	20,00%
DE0005561674	ETF Dachfonds	149,031	2.000,00	13,42	13,02	1.940,39	0,00	-59,61	-59,61	-2,98%	19,07%
LU0152984307	Templeton EM Bond Fund (QDIS)	129,844	2.026,63	15,61	14,90	1.934,68	26,63	-91,95	-65,32	-3,22%	19,01%

**Aktuelle Depotperformance** 10.154,52 10.177,21 154,52 22,68 177,20 1,75%



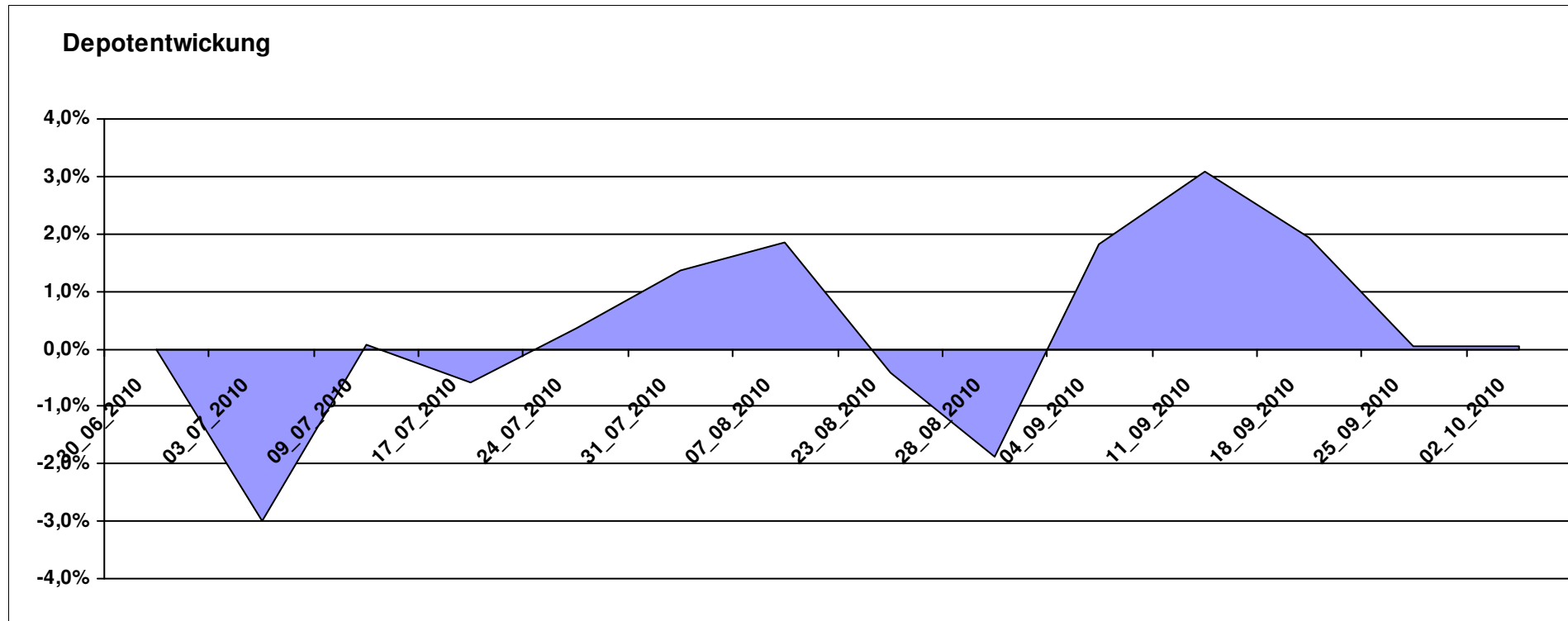
# Aktuelle Depotübersicht

Letzter festgestellter Kurs vom: 02.10.2010

Bericht erstellt am: 02.10.2010 17:32:04

tanzpartner		Teilnehmer									
WKN	Wertpapier Name	Stück	Bestand Einstandspreis	MW	Aktuell letzter Kurs	Depotwert	Div.	Gewinn/Verlust Kurs	Summe	v.H	Portfolio
LU0292101796	db x-trackers DJ STOXX 600 OIL+GAS 1C	39,401	2.000,00	50,76	57,46	2.263,99	0,00	263,99	263,99	13,20%	22,63%
IE00B5MTXK03	DJ STOXX600 Optimised Utilities Source	15,261	2.000,00	131,05	137,76	2.102,40	0,00	102,40	102,40	5,12%	21,02%
DE000A0LGQL5	Ishares FTSE Global Property Yield	151,860	2.000,00	13,17	13,78	2.092,63	0,00	92,63	92,63	4,63%	20,92%
LU0269999792	Market Access DAXGlobal BRIC	43,403	2.000,00	46,08	46,36	2.012,15	0,00	12,15	12,15	0,61%	20,11%
LU0322252924	db x-trackers FTSE Viietnam Index ETF	58,445	2.000,00	34,22	26,22	1.532,44	0,00	-467,56	-467,56	-23,38%	15,32%

**Aktuelle Depotperformance** 10.000,00 10.003,61 0,00 3,62 3,62 0,04%



# Aktuelle Depotübersicht

Letzter festgestellter Kurs vom: 02.10.2010

Bericht erstellt am: 02.10.2010 17:32:04

Urmel		Teilnehmer									
WKN	Wertpapier Name	Stück	Bestand Einstandspreis	MW	Aktuell letzter Kurs	Depotwert	Div.	Gewinn/Verlust Kurs	Summe	v.H	Portfolio
LU0075056555	BGF World Mining Fund A2 USD	41,999	2.000,00	47,62	53,18	2.233,52	0,00	233,52	233,52	11,68%	21,36%
FR0000292278	Magellan	1,291	2.000,00	1548,78	1658,54	2.141,74	0,00	141,74	141,74	7,09%	20,48%
DE0008479387	LINGOHR-ASIEN-SYSTEMATIC-LBB-INVEST	31,061	2.000,00	64,39	68,67	2.132,94	0,00	132,94	132,94	6,65%	20,40%
IE0004866889	Baring Hong Kong China Fund (EUR)	3,062	2.000,00	653,24	656,30	2.009,37	0,00	9,37	9,37	0,47%	19,22%
FR0010135103	Carmignac Patrimoine	0,378	2.000,00	5293,21	5131,75	1.938,99	0,00	-61,01	-61,01	-3,05%	18,54%

## Aktuelle Depotperformance

10.000,00

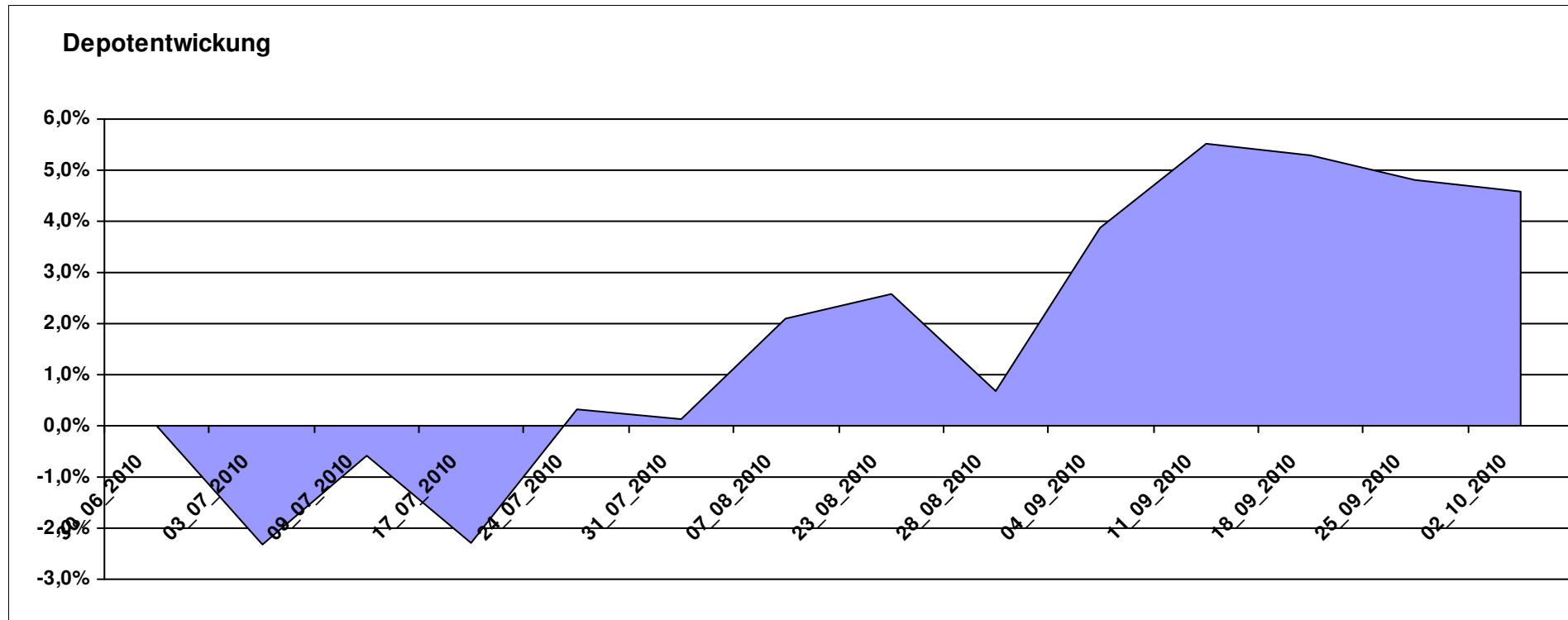
10.456,56

0,00

456,55

456,55

4,57%



# Aktuelle Depotübersicht

Letzter festgestellter Kurs vom: 02.10.2010

Bericht erstellt am: 02.10.2010 17:32:04

west263		Teilnehmer									
WKN	Wertpapier Name	Stück	Bestand Einstandspreis	MW	Aktuell letzter Kurs	Depotwert	Div.	Gewinn/Verlust Kurs	Summe	v.H	Portfolio
DE000A0YBR04	iShares MSCI Emerging Markets SC	41,999	2.000,00	47,62	54,09	2.271,73	0,00	271,73	271,73	13,59%	21,09%
LU0328476410	db x-trackers S&P SEL.FRONTIER	260,756	2.000,00	7,67	8,52	2.221,64	0,00	221,64	221,64	11,08%	20,63%
DE000A0RFEF2	iShares MSCI AC Far East ex-Japan SC	104,493	2.000,00	19,14	20,65	2.157,78	0,00	157,78	157,78	7,89%	20,04%
GB0030932676	M+G Global Basic	95,969	2.000,00	20,84	22,10	2.120,92	0,00	120,92	120,92	6,05%	19,69%
LU0392496005	ComStage ETF MSCI USA SC	147,167	2.000,00	13,59	13,57	1.997,06	0,00	-2,94	-2,94	-0,15%	18,54%

**Aktuelle Depotperformance** 10.000,00 10.769,13 0,00 769,14 769,14 7,69%

