

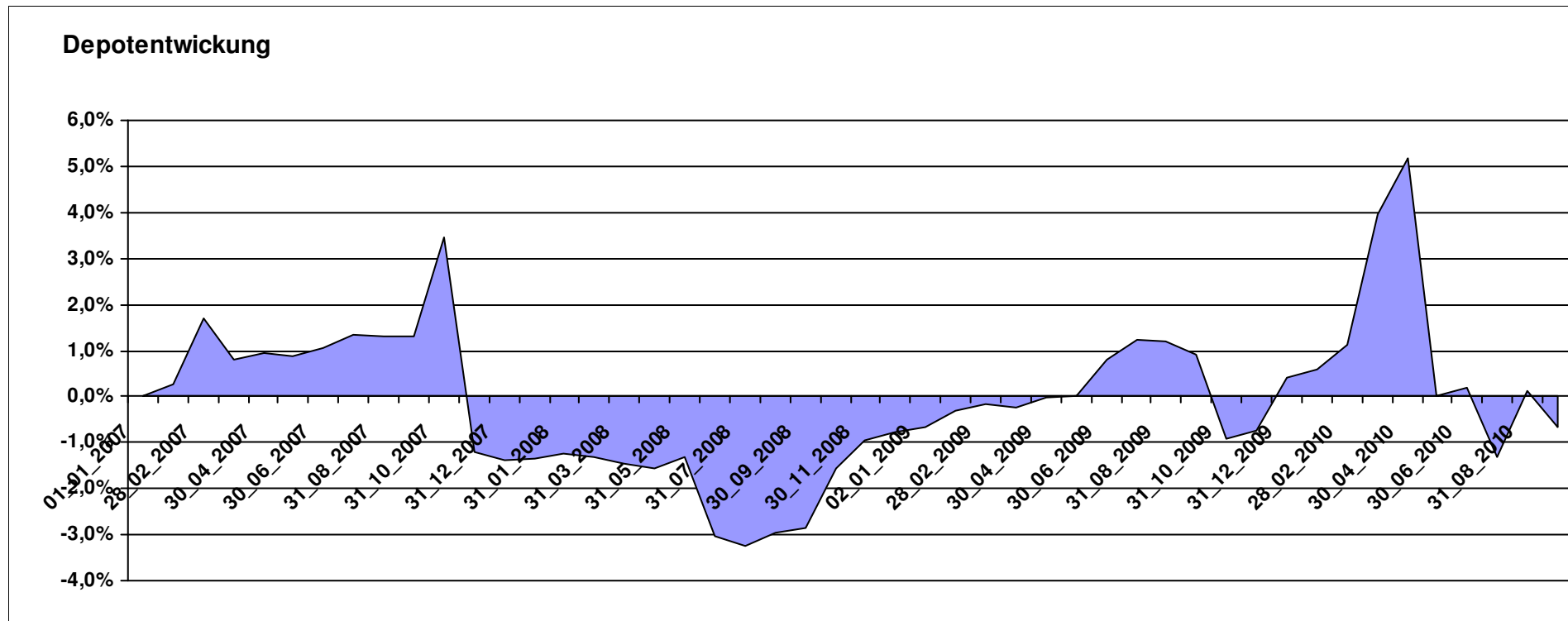
# Aktuelle Depotübersicht

Letzter festgestellter Kurs vom: 30.09.2010

Bericht erstellt am: 06.10.2010 18:17:38

Aktive von Postguru		Langfristdepot									
WKN	Wertpapier Name	Stück	Bestand Einstandspreis	MW	letzte Kurs	Aktuell Depotwert	Div.	Gewinn/Verlust Kurs	v.H	Portfolio	
DE0005561666	A2A DEFENSIV (t)	2610,612	26.999,86	10,34	12,50	32.632,65	0,00	5.632,79	20,86%	36,50%	
LU0103598305	Multi Invest OP (a)	711,593	31.614,15	44,43	39,89	28.385,44	0,00	-3.228,71	-10,21%	31,75%	
LU0225963817	Multi Invest Spezial OP (a)	482,859	31.385,99	65,00	58,77	28.377,62	0,00	-3.008,37	-9,59%	31,74%	

**Aktuelle Depotperformance** 90.000,00 89.395,71 -604,28 -0,67%



# Aktuelle Depotübersicht

Letzter festgestellter Kurs vom: 30.09.2010

Bericht erstellt am: 06.10.2010 18:17:38

Aktive von WinniePu		Langfristdepot									
WKN	Wertpapier Name	Stück	Bestand Einstandspreis	MW	letztter Kurs	Aktuell Depotwert	Div.	Gewinn/Verlust Kurs	v.H	Portfolio	
LU0123374935	Sauren Global Champions	1865,592	24.972,95	13,39	11,92	22.237,86	0,00	-2.735,09	-10,95%	24,89%	
DE0005317135	Acatis 5 Sterne UI	350,900	24.448,24	69,67	63,31	22.215,48	0,00	-2.232,76	-9,13%	24,86%	
LU0163675910	Sauren Global Defensiv	1544,272	19.232,82	12,45	13,81	21.326,40	0,00	2.093,58	10,89%	23,87%	
LU0106280919	Sauren Global Opportunities	854,265	16.467,88	19,28	22,01	18.802,37	0,00	2.334,49	14,18%	21,04%	
LU0078112413	Morgan Stanley-Asian Property Fund A	408,522	4.878,11	11,94	11,69	4.777,23	0,00	-100,88	-2,07%	5,35%	

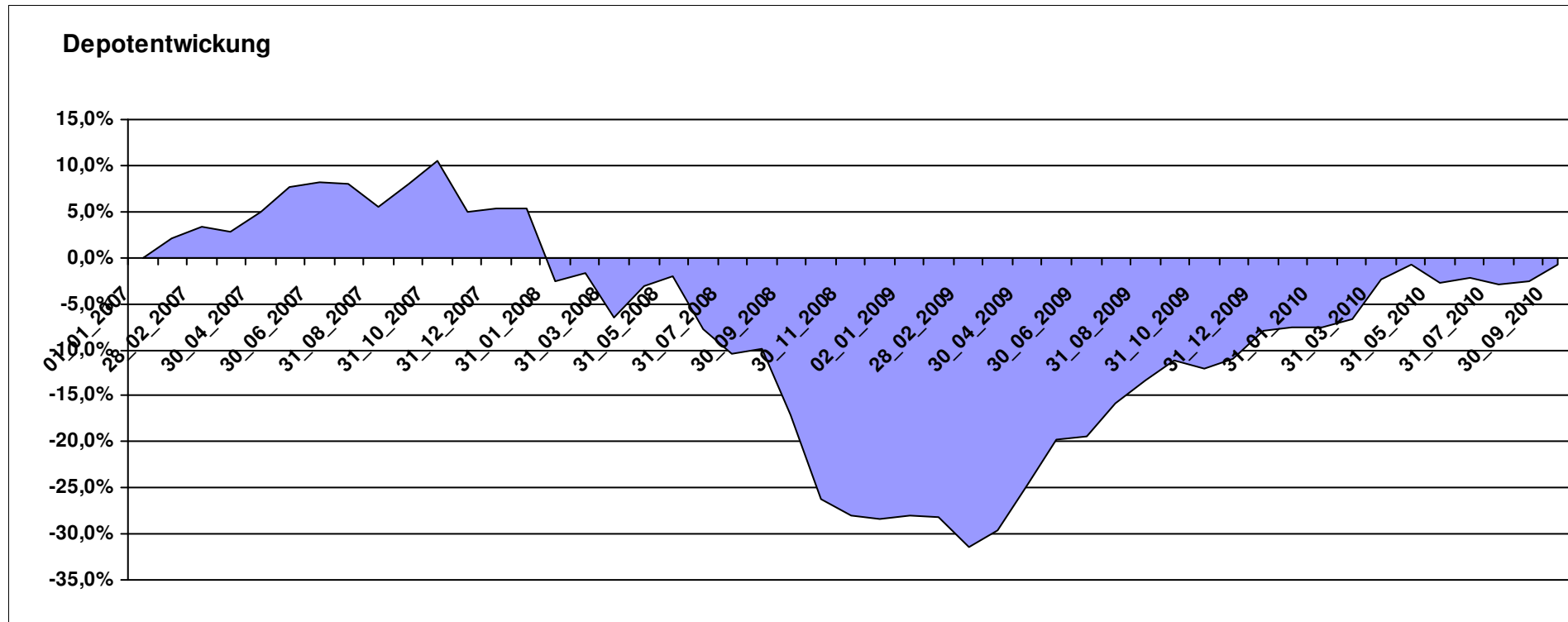
## Aktuelle Depotperformance

90.000,00

89.359,34

-640,67

-0,71%



# Aktuelle Depotübersicht

Letzter festgestellter Kurs vom: 30.09.2010

Bericht erstellt am: 06.10.2010 18:17:38

ETF Couch Potato		Langfristdepot								
WKN	Wertpapier Name	Stück	Bestand Einstandspreis	MW	letzte Kurs	Aktuell Depotwert	Div.	Gewinn/Verlust Kurs	v.H	Portfolio
FR0010261198	Lyxor ETF MSCI Europe	511,900	51.323,00	100,26	90,07	46.108,73	0,00	-5.214,27	-10,16%	50,36%
FR0010222224	Lyxor ETF EuroMTS 1-3Y	386,238	38.677,00	100,14	117,69	45.456,35	0,00	6.779,35	17,53%	49,64%

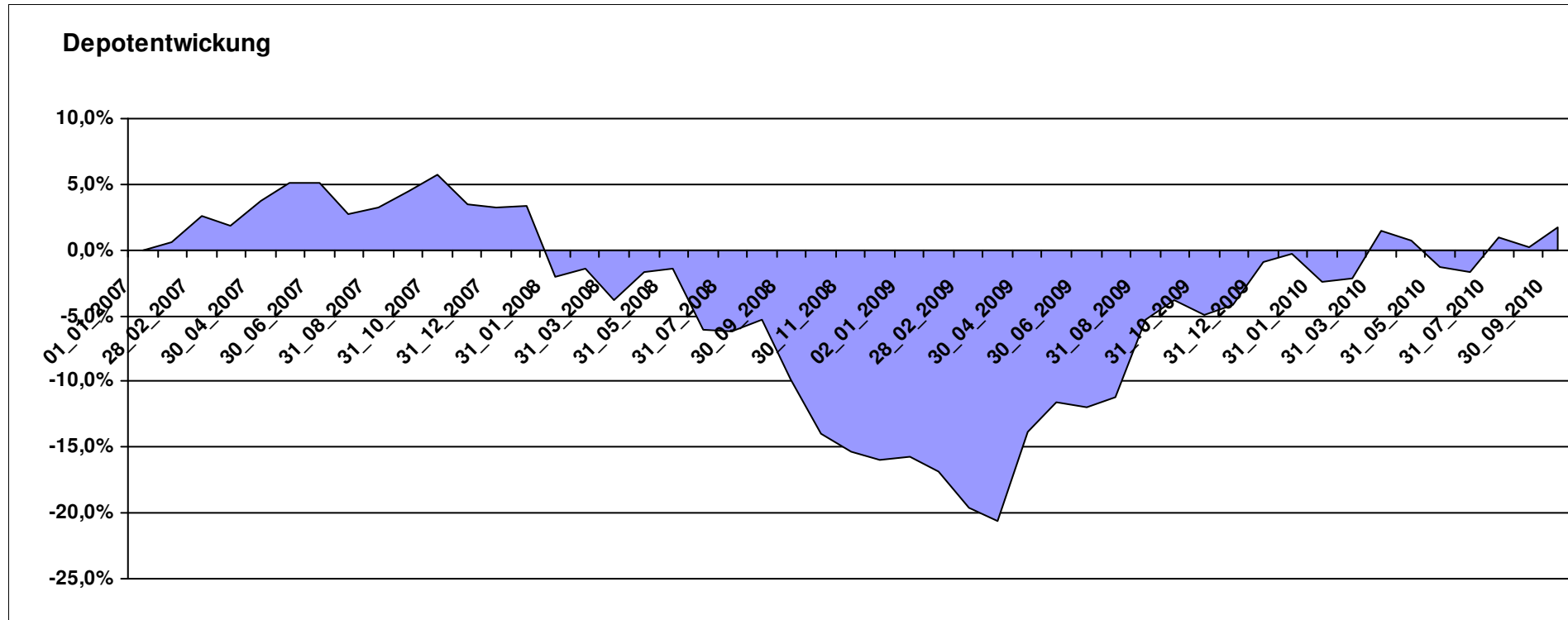
## Aktuelle Depotperformance

90.000,00

91.565,08

1.565,08

1,74%



# Aktuelle Depotübersicht

Letzter festgestellter Kurs vom: 30.09.2010

Bericht erstellt am: 06.10.2010 18:17:38

ETF No Brainer		Langfristdepot									
WKN	Wertpapier Name	Stück	Bestand Einstandspreis	MW	letzte Kurs	Aktuell Depotwert	Div.	Gewinn/Verlust Kurs	v.H	Portfolio	
FR0010429068	Lyxor ETF MSCI Emerging Markets	3211,884	16.743,68	5,21	7,90	25.365,53	0,00	8.621,85	51,49%	26,88%	
FR0010315770	Lyxor ETF MSCI World	273,232	27.436,69	100,42	86,48	23.630,03	0,00	-3.806,66	-13,87%	25,04%	
FR0010261198	Lyxor ETF MSCI Europe	253,697	26.641,89	105,01	90,07	22.851,43	0,00	-3.790,46	-14,23%	24,21%	
FR0010222224	Lyxor ETF EuroMTS 1-3Y	191,419	19.177,74	100,19	117,69	22.528,10	0,00	3.350,36	17,47%	23,87%	

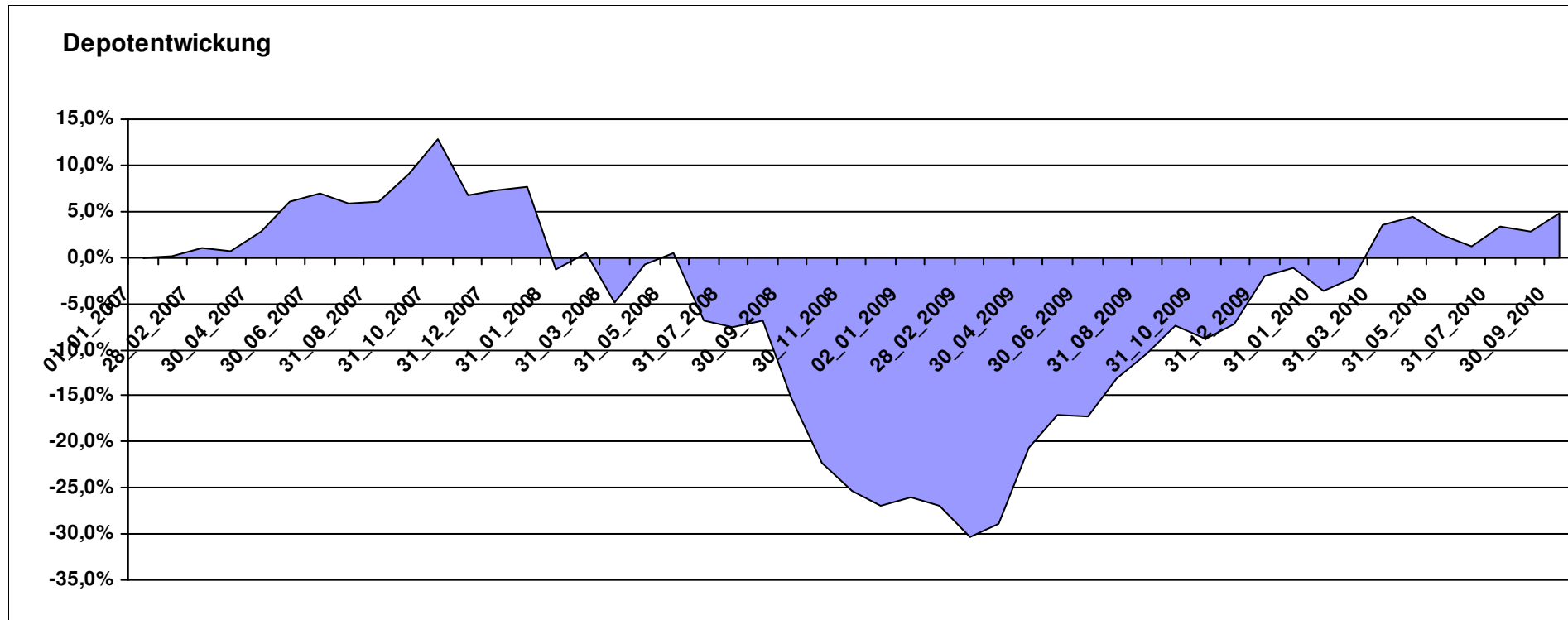
## Aktuelle Depotperformance

90.000,00

94.375,09

4.375,09

4,86%



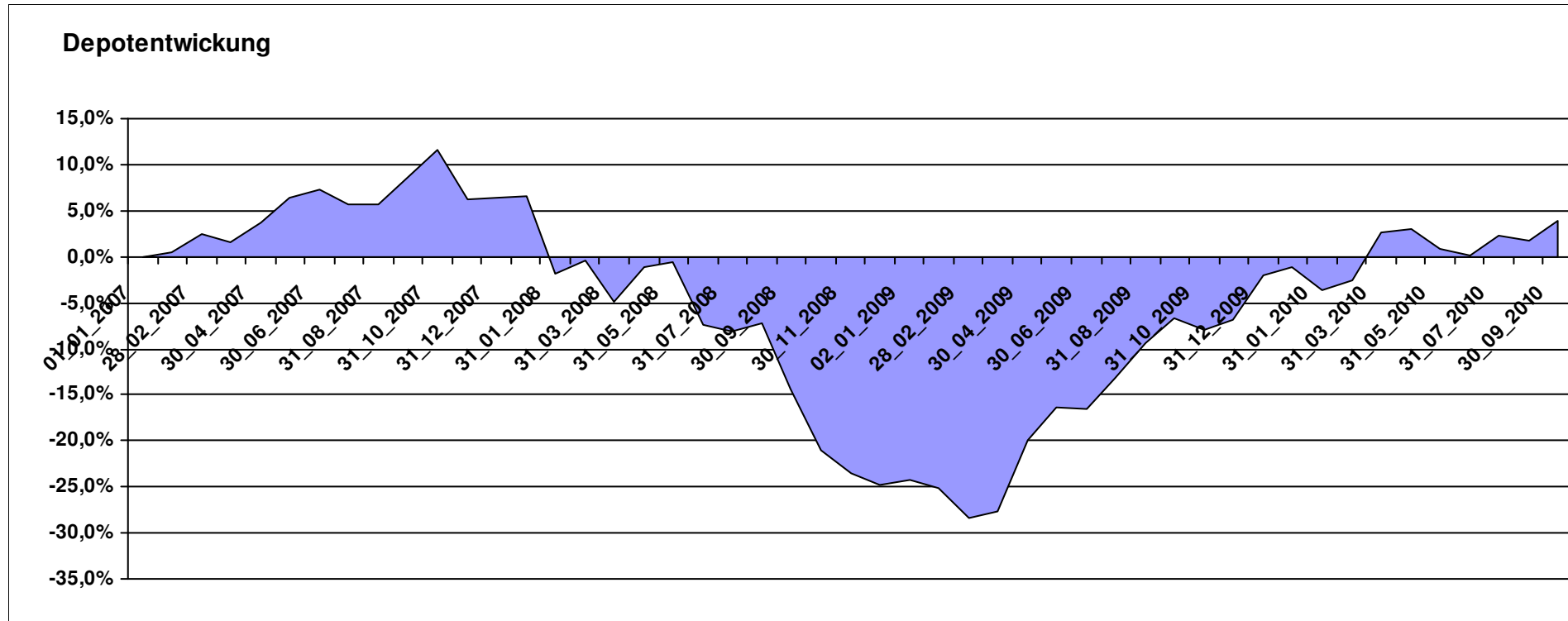
# Aktuelle Depotübersicht

Letzter festgestellter Kurs vom: 30.09.2010

Bericht erstellt am: 06.10.2010 18:17:38

Passive von Postguru		Langfristdepot								
WKN	Wertpapier Name	Stück	Bestand Einstandspreis	MW	letzte Kurs	Aktuell Depotwert	Div.	Gewinn/Verlust Kurs	v.H	Portfolio
FR0010261198	Lyxor ETF MSCI Europe	355,067	36.957,75	104,09	90,07	31.982,20	0,00	-4.975,55	-13,46%	34,21%
FR0010222224	Lyxor ETF EuroMTS 1-3Y	229,633	22.999,77	100,16	117,69	27.025,51	0,00	4.025,74	17,50%	28,91%
FR0010315770	Lyxor ETF MSCI World	163,889	16.339,19	99,70	86,48	14.173,68	0,00	-2.165,51	-13,25%	15,16%
FR0010312124	Lyxor ETF MSCI Asia - Pacific Ex Japan	307,746	7.178,43	23,33	33,04	10.168,24	0,00	2.989,81	41,65%	10,88%
FR0010429068	Lyxor ETF MSCI Emerging Markets	1284,361	6.524,86	5,08	7,90	10.143,11	0,00	3.618,25	55,45%	10,85%

**Aktuelle Depotperformance** 90.000,00 93.492,74 3.492,73 3,88%



# Aktuelle Depotübersicht

Letzter festgestellter Kurs vom: 30.09.2010

Bericht erstellt am: 06.10.2010 18:17:38

Passive von Yumalee		Langfristdepot									
WKN	Wertpapier Name	Stück	Bestand Einstandspreis	MW	letzt. Kurs	Aktuell Depotwert	Div.	Gewinn/Verlust Kurs	v.H	Portfolio	
DE000A0D8Q0	iShares DJ Euro STOXX	930,285	30.130,90	32,39	26,32	24.485,10	0,00	-5.645,80	-18,74%	27,64%	
DE000A0HG2	iShares European Property Index	560,832	16.271,04	29,01	26,17	14.675,23	0,00	-1.595,81	-9,81%	16,56%	
DE0006289465	iShares eb.rexx® Gov. Germany	96,506	10.563,18	109,46	139,05	13.419,16	0,00	2.855,98	27,04%	15,15%	
FR0010174292	Lyxor ETF EuroMTS Inflation Linked	108,283	11.101,54	102,52	119,37	12.925,74	0,00	1.824,20	16,43%	14,59%	
FR0010312124	Lyxor ETF MSCI Asia - Pacific Ex Japan	145,666	3.233,93	22,20	33,04	4.812,95	0,00	1.579,02	48,83%	5,43%	
FR0010429068	Lyxor ETF MSCI Emerging Markets	607,929	2.970,20	4,89	7,90	4.801,06	0,00	1.830,86	61,64%	5,42%	
DE0002643889	iShares S&P 500	542,977	5.289,34	9,74	8,35	4.531,55	0,00	-757,79	-14,33%	5,11%	
FR0010245514	Lyxor ETF Japan Topix	61,288	5.963,62	97,30	73,52	4.506,07	0,00	-1.457,55	-24,44%	5,09%	
LU0249326488	Jim Rogers International Commodity	189,690	4.476,25	23,60	23,42	4.442,54	0,00	-33,71	-0,75%	5,01%	

## Aktuelle Depotperformance

90.000,00

88.599,40

-1.400,59

-1,56%

