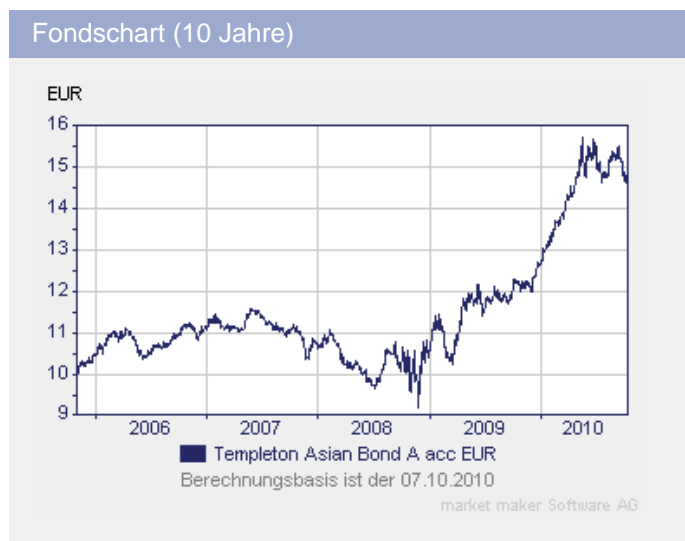


Templeton Asian Bond Fund Class A (acc) EUR

Fondsdaten per 31.08.2010

Basisdaten	
WKN / ISIN:	A0F6ZG / LU0229951891
Fondsgesellschaft	Franklin Templeton International Services S.A.
Fondsmanager	Herr Michael Hasenstab
Anlageregion	Asien
Anlageschwerpunkt	Rentenfonds höherverzinst gemischt
Benchmark	HSBC Asian Local Bond Index
Risikoklasse	4
Fondsvolumen	2.754,00 Mio. USD
Auflegungsdatum	25.10.2005
Ertragsverwendung	thesaurierend
Geschäftsjahr	1.7. - 30.6.
Garantie	Nein
Laufzeit	unbegrenzt
Kauf / Verkauf	Ja / Ja
VL-fähig	Nein

FWW FundStars®	
n.v.	



Fondsporträt	
Anlageziel ist die Maximierung des Gesamtertrags. Hierzu investiert der Fonds vorwiegend in ein Portfolio von asiatischen fest und variabel verzinslichen Staats- und Unternehmensanleihen.	

Kosten	
Ausgabeaufschlag (effektiv)	3,09% (3,00%)
Depotbankgebühr p.a.	0,00%
Managementgebühr p.a.	0,75%
Gesamtkostenquote (TER) 2010	1,40%
Administrationsgebühr	0,30% p.a.

Abwicklungsmodalitäten	
FFB-Online-Orderschlusszeit	14:00
Preisfeststellung	t+0

Preise	
Preise vom	07.10.2010
Ausgabepreis	15,11 EUR
Rücknahmepreis	14,66 EUR











Wertentwicklung**	gesamt	p.a.
seit Jahresbeginn	14,66%	
1 Woche	-1,08%	
1 Monat	-3,88%	
3 Monate	-2,21%	
6 Monate	1,04%	
1 Jahr	19,53%	
3 Jahre	31,45%	9,54%
5 Jahre	n.v.	n.v.
10 Jahre	n.v.	n.v.
seit Auflegung	46,30%	10,33%



Kennzahlen (1 Jahr)	
Volatilität	10,57%
Sharpe Ratio	1,90%
Treynor Ratio	22,27%
Jensen's Alpha	1,09%
Information Ratio	1,38%

Alle hier gemachten Angaben beruhen auf sorgfältig ausgewählten Quellen. Eine Gewähr für die Richtigkeit kann jedoch nicht übernommen werden. Die gesetzlich vorgeschriebenen Verkaufsunterlagen erhalten Sie bei Ihrem Berater oder der Frankfurter Fondsbank.

Templeton Asian Bond Fund Class A (acc) EUR

Fondsdaten per 31.08.2010

Die 10 größten Engagements		
4.25% Korea Treasury...		15,1%
4.00% Korea Treasury...		6,6%
6.00% Queensland Tre...		6,3%
3.833% Government of...		5,2%
11.00% Government of...		4,7%
4.75% Korea Treasury...		2,9%
9.50% Government of ...		2,7%
10.25% Government of...		2,1%
9.39% Government of ...		1,4%
5.75% Government of ...		1,3%

Vermögensaufteilung		
Renten		72,3%
Geldmarkt/Kasse		27,7%

* Die Angaben beziehen sich auf den Wertpapieranteil des Fonds.

** Berechnungsbasis: Anteilwert vom 06.10.2010 (nach BVI-Methode)