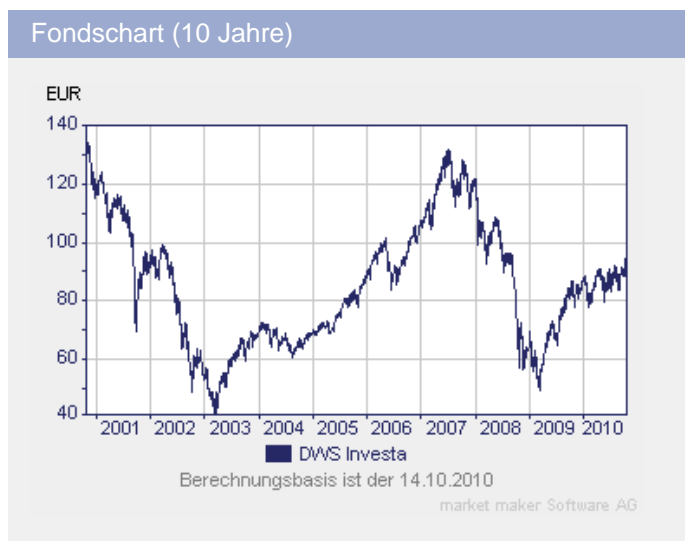


Basisdaten	
WKN / ISIN:	847400 / DE0008474008
Fondsgesellschaft	DWS Investment GmbH
Fondsmanager	Herr Henning Gebhardt
Anlageregion	Deutschland
Anlageschwerpunkt	Aktienfonds Large Cap
Benchmark	DAX (midday)
Risikoklasse	3
Fondsvolumen	2.592,90 Mio. EUR
Auflegungsdatum	17.12.1956
Ertragsverwendung	ausschüttend
Geschäftsjahr	1.10. - 30.9.
Garantie	Nein
Laufzeit	unbegrenzt
Kauf / Verkauf	Ja / Ja
VL-fähig	Ja

FWW FundStars®

★★★★



Fondsporträt

Der DWS-Aktienfonds Investa investiert breit gestreut in die großen, international bekannten deutschen Qualitätsaktien, die sog. Blue Chips.

Kosten

Ausgabeaufschlag (effektiv)	5,00% (4,76%)
All-in-Fee	1,40%
Gesamtkostenquote (TER) 2009	1,40%

Abwicklungsmodalitäten

FFB-Online-Orderschlusszeit	12:00
Preisfeststellung	t+0

Preise











Preise vom	15.10.2010
Ausgabepreis	99,36 EUR
Rücknahmepreis	94,63 EUR



Wertentwicklung**

	gesamt	p.a.
seit Jahresbeginn	9,38%	
1 Woche	3,95%	
1 Monat	4,90%	
3 Monate	6,35%	
6 Monate	4,57%	
1 Jahr	11,55%	
3 Jahre	-19,47%	-6,96%
5 Jahre	29,05%	5,23%
10 Jahre	-6,85%	-0,71%
seit Auflegung	10.468,14%	7,48%











Kennzahlen (1 Jahr)

Volatilität	19,20%
Sharpe Ratio	0,50%
Treynor Ratio	8,63%
Jensen's Alpha	-0,09%
Information Ratio	-0,06%

Die 10 größten Engagements		
Siemens		8,7%
Allianz		8,3%
E.ON		6,8%
BASF		6,4%
Daimler		5,5%
Deutsche Telekom		4,9%
Deutsche Bank AG		4,3%
SAP		4,2%
Münchener Rückversic...		3,5%
RWE AG		3,0%

Vermögensaufteilung		
Aktien		97,1%
Zertifikate		3,8%
Geldmarkt/Kasse		-0,9%

Regionen-/Länderaufteilung*		
Deutschland		100,9%
Kasse		-0,9%

Branchenaufteilung		
Finanzen		17,8%
Konsumgüter nicht-zy...		16,8%
Grundstoffe		15,2%
Industrie / Investit...		14,2%
Versorger		9,8%
Technologie		8,2%
Gesundheit / Healthcare		6,1%
Telekommunikationsdi...		6,0%
Divers		3,7%
Konsumgüter		2,1%

Steuerdaten				
Ausschüttungsdatum	Gesamtausschüttung	Fondspreis ex. Ausschüttung	Kapitalsteuerpflichtiger Anteil	Dividendenanteil
27.11.2009	1,56 EUR	80,70 EUR	n.v.	n.v.
21.11.2008	2,15 EUR	56,36 EUR	n.v.	n.v.
16.11.2007	2,30 EUR	115,58 EUR	0,04 EUR	2,24 EUR
24.11.2006	1,15 EUR	102,91 EUR	0,03 EUR	1,03 EUR
25.11.2005	0,90 EUR	84,69 EUR	0,00 EUR	0,81 EUR

* Die Angaben beziehen sich auf den Wertpapieranteil des Fonds.

** Berechnungsbasis: Anteilwert vom 14.10.2010 (nach BVI-Methode)