

Aktuelle Depotübersicht

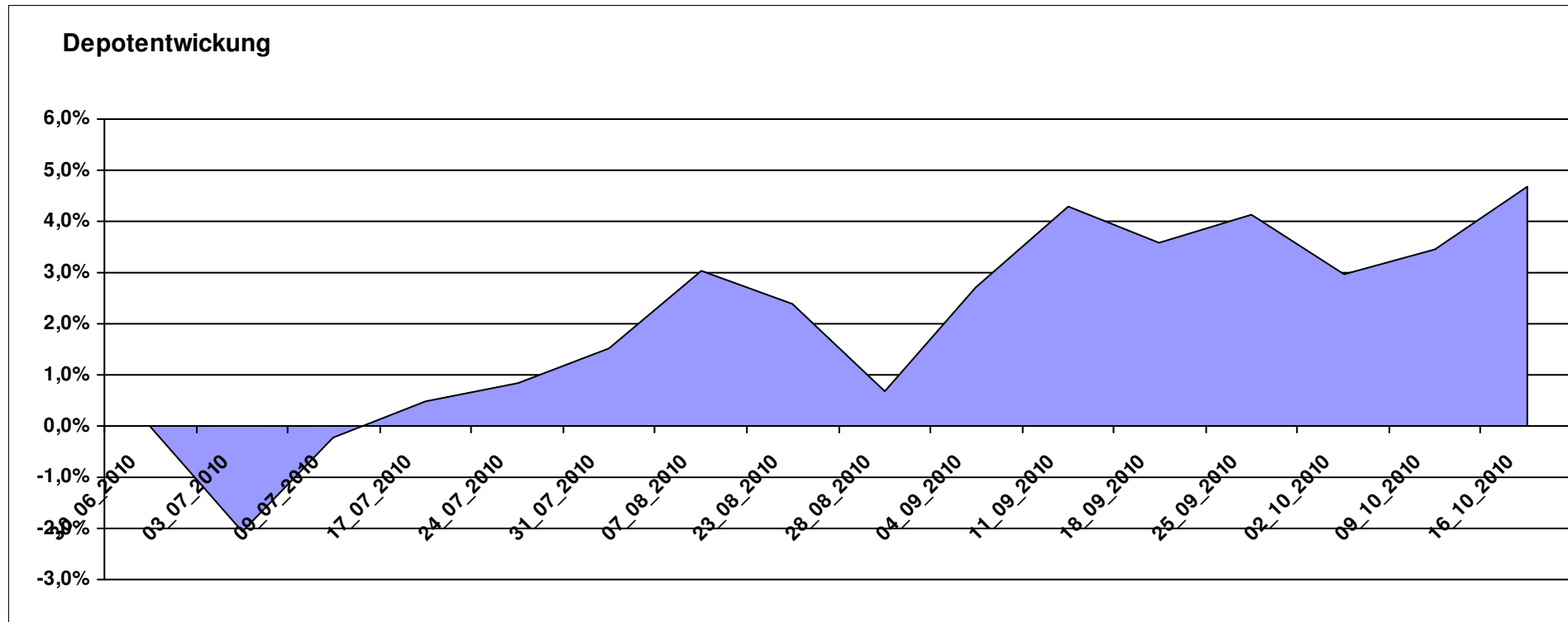
Letzter festgestellter Kurs vom: 16.10.2010

Bericht erstellt am: 16.10.2010 17:16:14

[BM] ARERO		Benchmark									
WKN	Wertpapier Name	Stück	Bestand Einstandspreis	MW	letztter Kurs	Aktuell Depotwert	Div.	Gewinn/Verlust Kurs	Summe	v.H	Portfolio
LU0360863863	ARERO	80,090	10.000,00	124,86	130,69	10.466,92	0,00	466,92	466,92	4,67%	100,00%

Aktuelle Depotperformance

10.000,00 10.466,92 0,00 466,92 466,92 4,67%



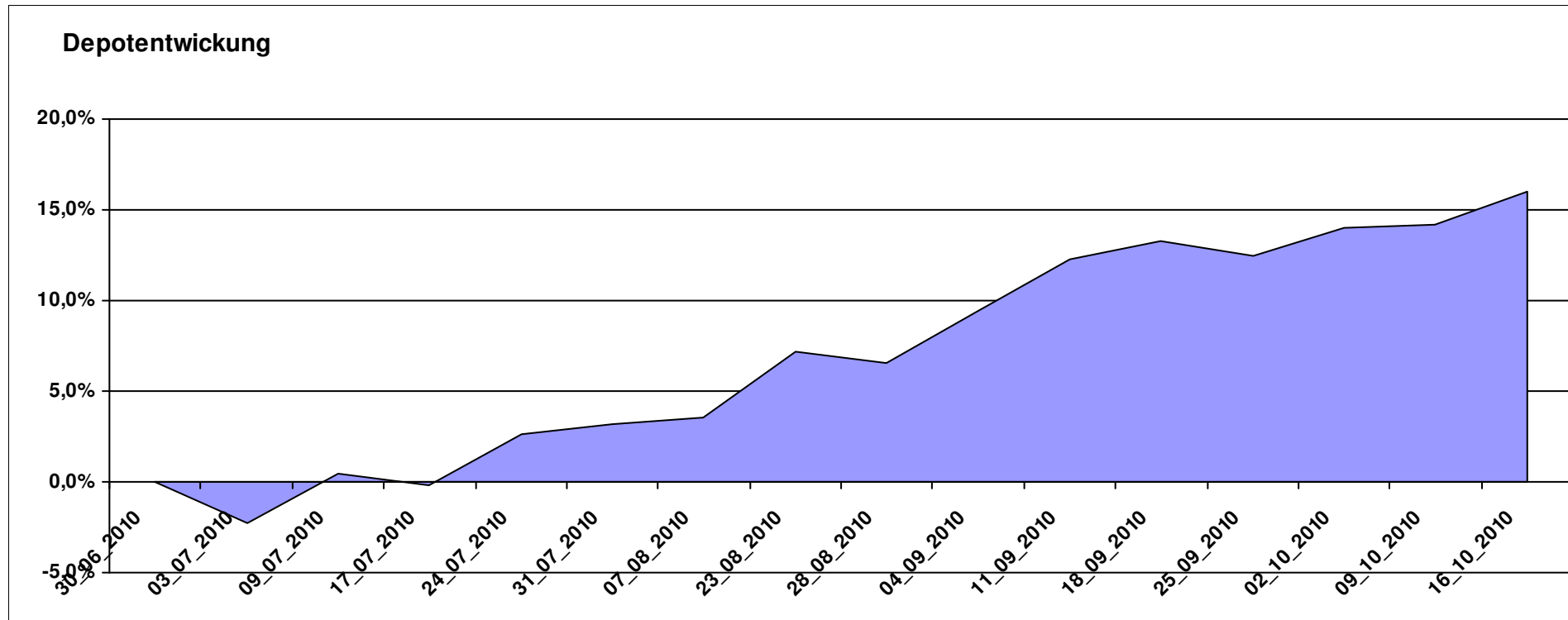
Aktuelle Depotübersicht

Letzter festgestellter Kurs vom: 16.10.2010

Bericht erstellt am: 16.10.2010 17:16:14

[BM] ATTUI		Benchmark									
WKN	Wertpapier Name	Stück	Bestand Einstandspreis	MW	Aktuell letzter Kurs	Depotwert	Div.	Gewinn/Verlust Kurs	Summe	v.H	Portfolio
LU0147784119	NESTOR Australien Fonds	7,050	2.000,00	283,67	387,75	2.733,81	0,00	733,81	733,81	36,69%	23,57%
LU0213961682	HSBC GIF Turkey Equity AC	92,251	2.000,00	21,68	27,57	2.543,36	0,00	543,36	543,36	27,17%	21,93%
LU0048621477	Fidelity Thailand Fund A	98,425	2.000,00	20,32	24,21	2.382,87	0,00	382,87	382,87	19,14%	20,55%
LU0055114457	Fidelity Indonesia Fund	111,359	2.000,00	17,96	19,04	2.120,27	0,00	120,27	120,27	6,01%	18,28%
DE000A0LER30	Berenberg-Emerging-Ukraine	136,054	2.000,00	14,70	13,35	1.816,33	0,00	-183,67	-183,67	-9,18%	15,66%

Aktuelle Depotperformance 10.000,00 11.596,64 0,00 1.596,64 1.596,64 15,97%



Aktuelle Depotübersicht

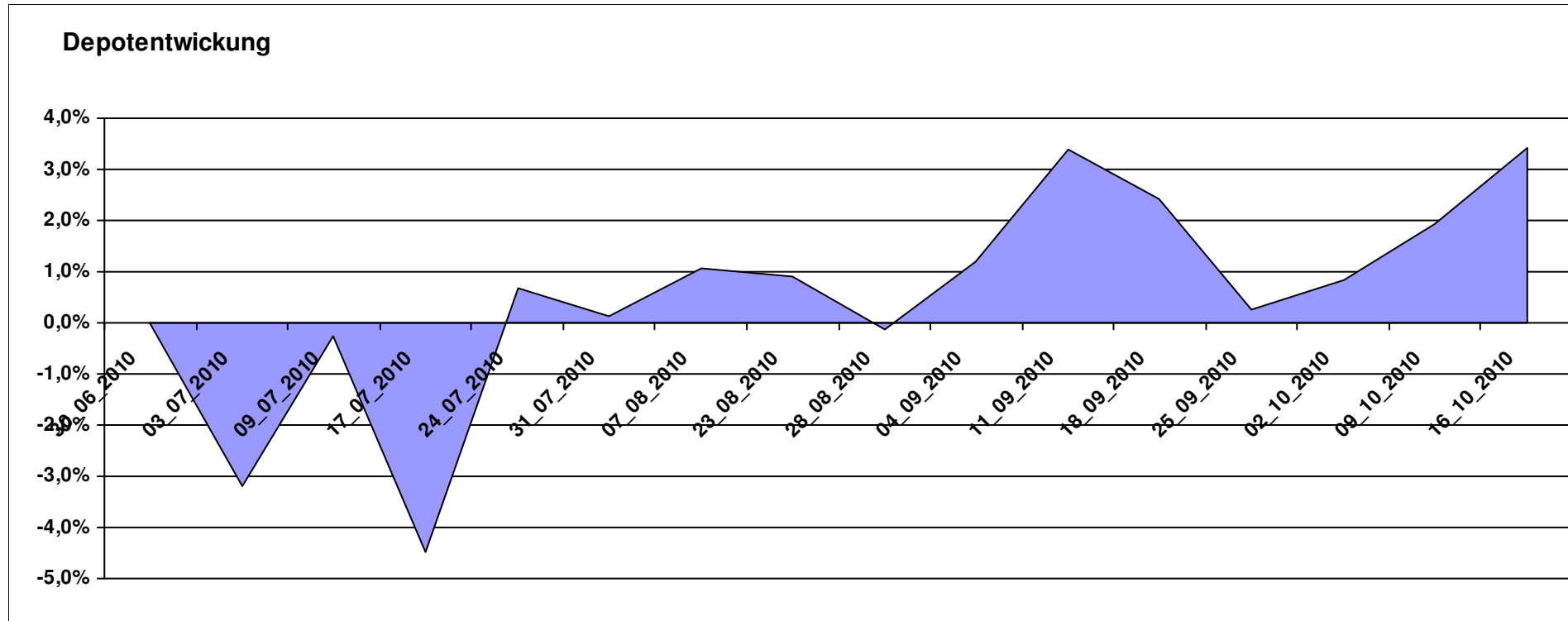
Letzter festgestellter Kurs vom: 16.10.2010

Bericht erstellt am: 16.10.2010 17:16:14

[BM] BRIC		Benchmark									Portfolio
WKN	Wertpapier Name	Stück	Bestand Einstandspreis	MW	letztter Kurs	Aktuell Depotwert	Div.	Gewinn/Verlust Kurs	Summe	v.H	
DE000A0C4CJ1	DAXglobal BRIC Index (Perf)	18,927	10.000,00	528,35	546,40	10.341,63	0,00	341,63	341,63	3,42%	100,00%

Aktuelle Depotperformance

10.000,00 10.341,63 0,00 341,63 341,63 3,42%



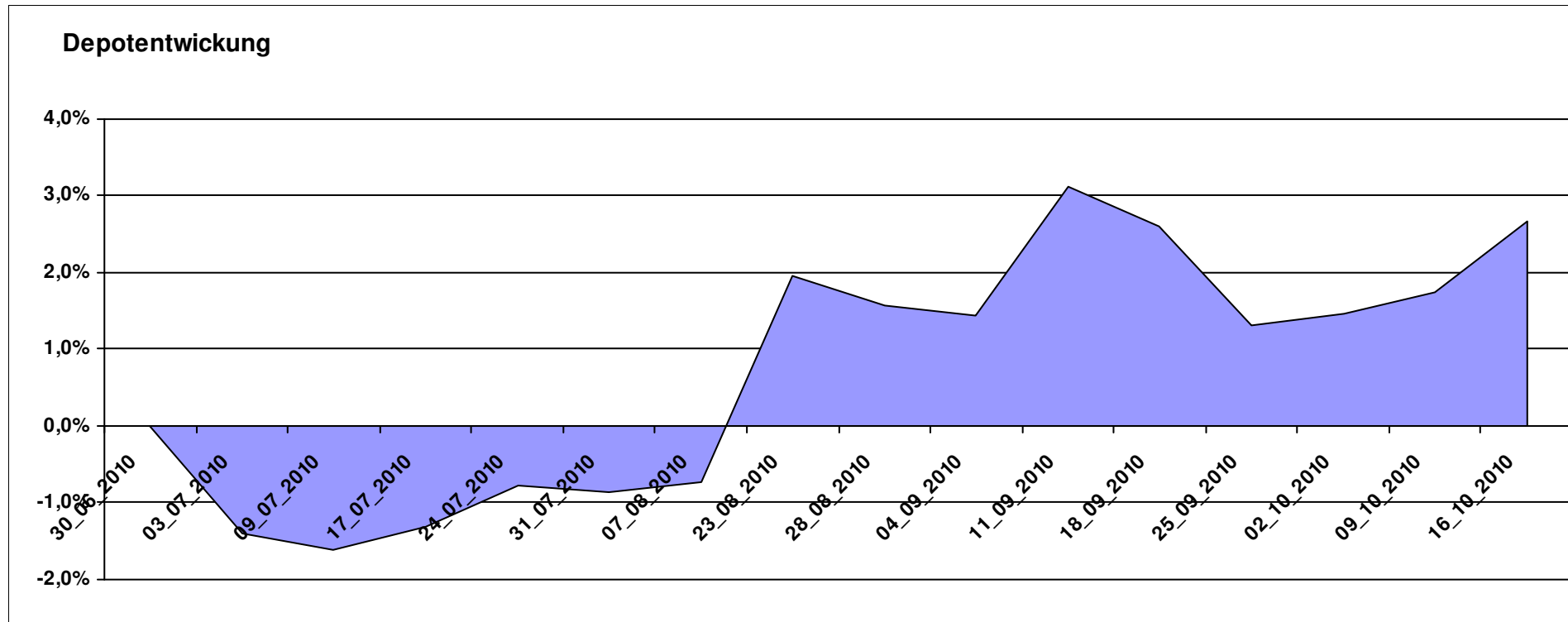
Aktuelle Depotübersicht

Letzter festgestellter Kurs vom: 16.10.2010

Bericht erstellt am: 16.10.2010 17:16:14

[BM] Die beliebtesten Fonds		Benchmark									
WKN	Wertpapier Name	Stück	Bestand Einstandspreis	MW	Aktuell letzter Kurs	Depotwert	Div.	Gewinn/Verlust Kurs	Summe	v.H	Portfolio
FR0000292278	Magellan	1,291	2.000,00	1548,78	1672,77	2.160,11	0,00	160,11	160,11	8,01%	21,04%
LU0055114457	Fidelity Indonesia Fund	111,359	2.000,00	17,96	19,04	2.120,27	0,00	120,27	120,27	6,01%	20,65%
AT0000831425	ZZ 2	6,094	2.000,00	328,21	336,20	2.048,69	0,00	48,69	48,69	2,43%	19,95%
DE0005561674	ETF Dachfonds	149,031	2.000,00	13,42	13,25	1.974,66	0,00	-25,34	-25,34	-1,27%	19,23%
FR0010135103	Carmignac Patrimoine	0,378	2.000,00	5293,21	5195,09	1.962,93	0,00	-37,07	-37,07	-1,85%	19,12%

Aktuelle Depotperformance 10.000,00 10.266,66 0,00 266,66 266,66 2,67%



Aktuelle Depotübersicht

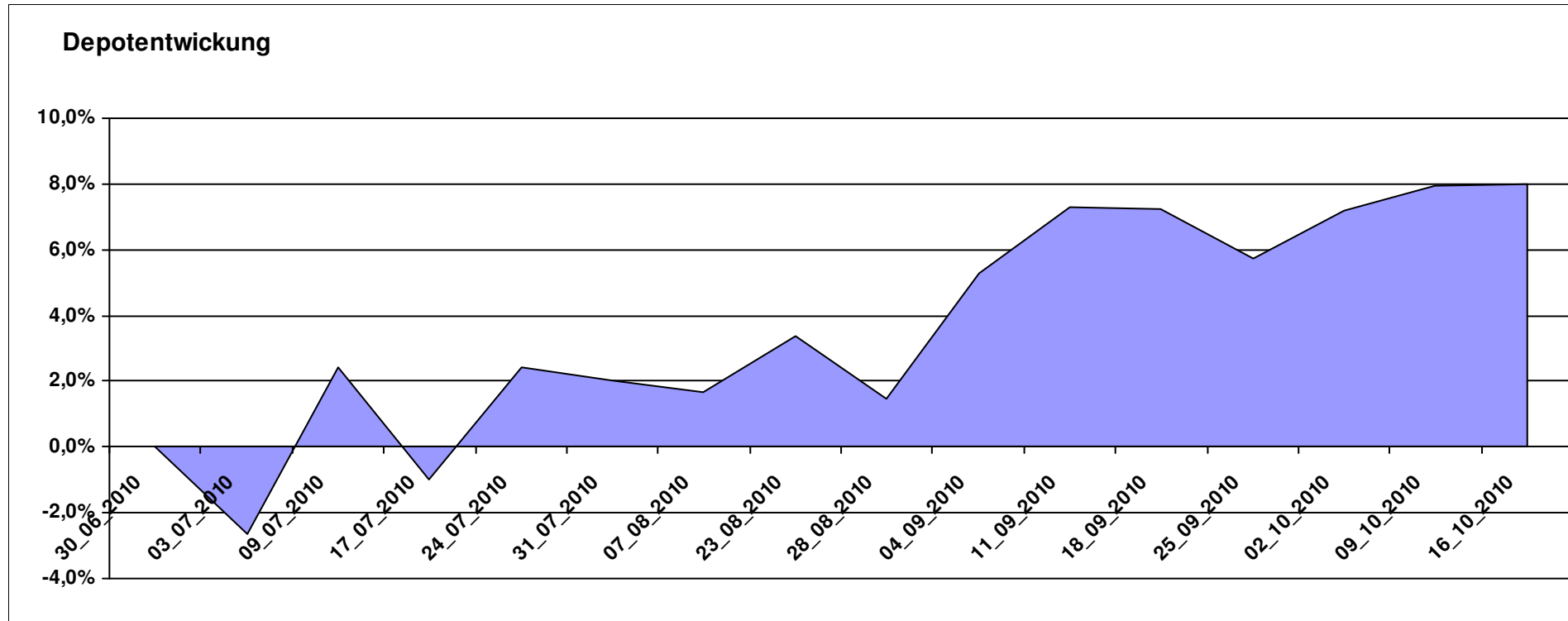
Letzter festgestellter Kurs vom: 16.10.2010

Bericht erstellt am: 16.10.2010 17:16:14

[BM] Emerging Market		Benchmark		Aktuell		Gewinn/Verlust		Portfolio		
WKN	Wertpapier Name	Stück	Bestand Einstandspreis	MW	letzter Kurs	Depotwert	Div.	Kurs	Summe	v.H
LU0292107645	db x-trackers Emerging Markets	359,971	10.000,00	27,78	30,00	10.799,14	0,00	799,14	799,14	7,99%

Aktuelle Depotperformance

10.000,00 10.799,14 0,00 799,14 799,14 7,99%



Aktuelle Depotübersicht

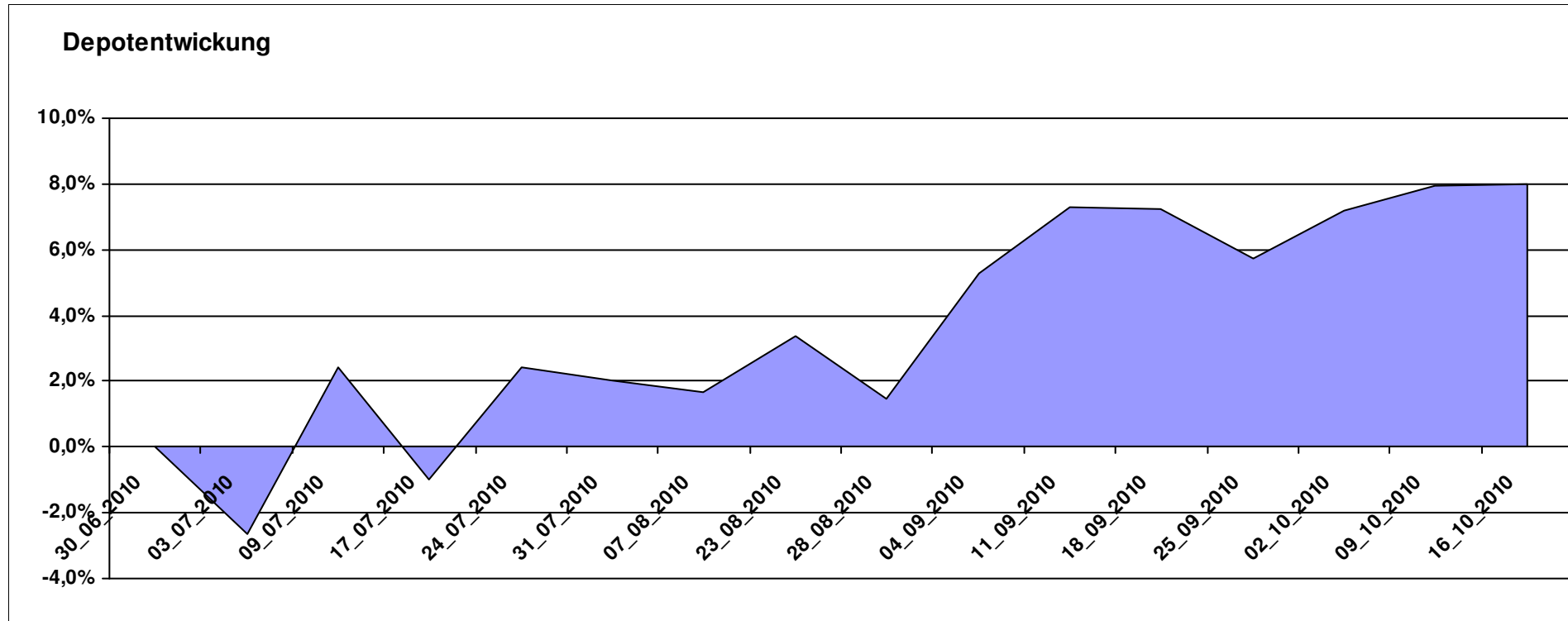
Letzter festgestellter Kurs vom: 16.10.2010

Bericht erstellt am: 16.10.2010 17:16:14

[BM] ETF Portfolio Global		Benchmark									
WKN	Wertpapier Name	Stück	Bestand Einstandspreis	MW	letzter Kurs	Aktuell Depotwert	Div.	Gewinn/Verlust Kurs	Summe	v.H	Portfolio
DE000A0MKQK7	ETF Portfolio Global	1020,408	10.000,00	9,80	10,12	10.326,53	0,00	326,53	326,53	3,27%	100,00%

Aktuelle Depotperformance

10.000,00 10.326,53 0,00 326,53 326,53 3,27%



Aktuelle Depotübersicht

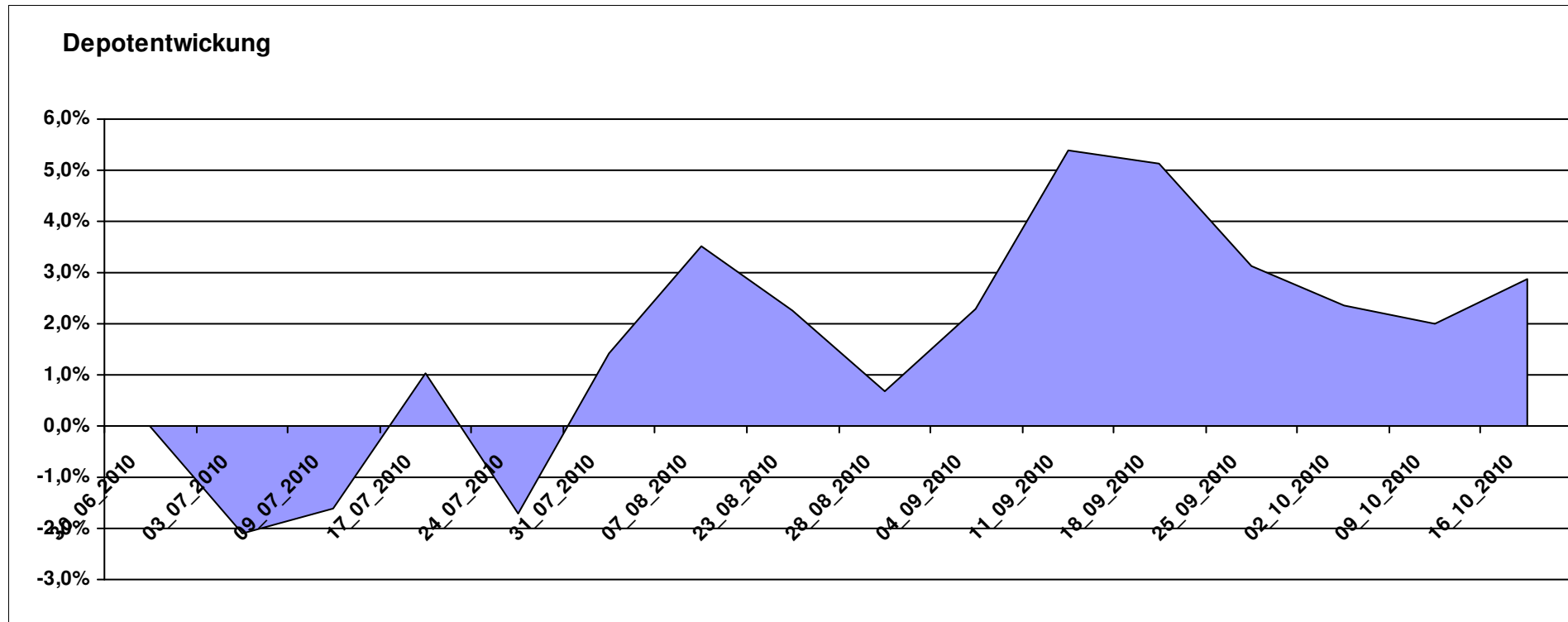
Letzter festgestellter Kurs vom: 16.10.2010

Bericht erstellt am: 16.10.2010 17:16:14

[BM] MSCI World		Benchmark									
WKN	Wertpapier Name	Stück	Bestand Einstandspreis	MW	letzte Kurs	Aktuell Depotwert	Div.	Gewinn/Verlust Kurs	Summe	v.H	Portfolio
LU0274208692	db x-trackers MSCI World TRN	488,759	10.000,00	20,46	21,05	10.288,37	0,00	288,37	288,37	2,88%	100,00%

Aktuelle Depotperformance

10.000,00 10.288,37 0,00 288,37 288,37 2,88%



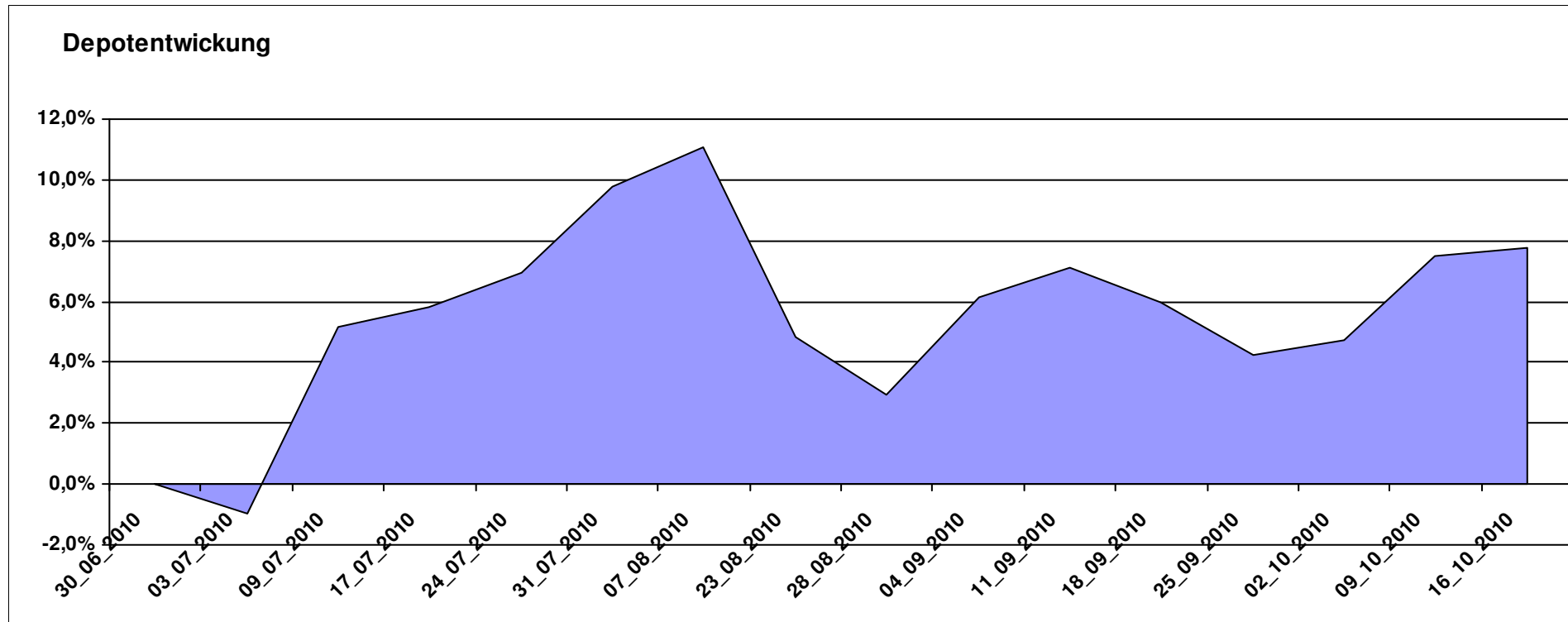
Aktuelle Depotübersicht

Letzter festgestellter Kurs vom: 16.10.2010

Bericht erstellt am: 16.10.2010 17:16:14

[BM] PIIGS Index		Benchmark									
WKN	Wertpapier Name	Stück	Bestand Einstandspreis	MW	letzte Kurs	Aktuell Depotwert	Div.	Gewinn/Verlust Kurs	Summe	v.H	Portfolio
LU0048584766	Fidelity Funds - Italy Fund	88,183	2.000,00	22,68	25,99	2.291,89	0,00	291,89	291,89	14,59%	21,26%
LU0088676159	EMIF Portugal Index Plus	27,964	2.000,00	71,52	78,26	2.188,48	0,00	188,48	188,48	9,42%	20,30%
LU0088678106	EMIF Greece Index	13,105	2.000,00	152,61	165,37	2.167,22	0,00	167,22	167,22	8,36%	20,11%
LU0048581077	Fidelity Funds - Iberia Fund	49,554	2.000,00	40,36	43,65	2.163,03	0,00	163,03	163,03	8,15%	20,07%
LU0096311948	EMIF Ireland Index	12,390	2.000,00	161,42	158,88	1.968,53	0,00	-31,47	-31,47	-1,57%	18,26%

Aktuelle Depotperformance 10.000,00 10.779,15 0,00 779,15 779,15 7,79%



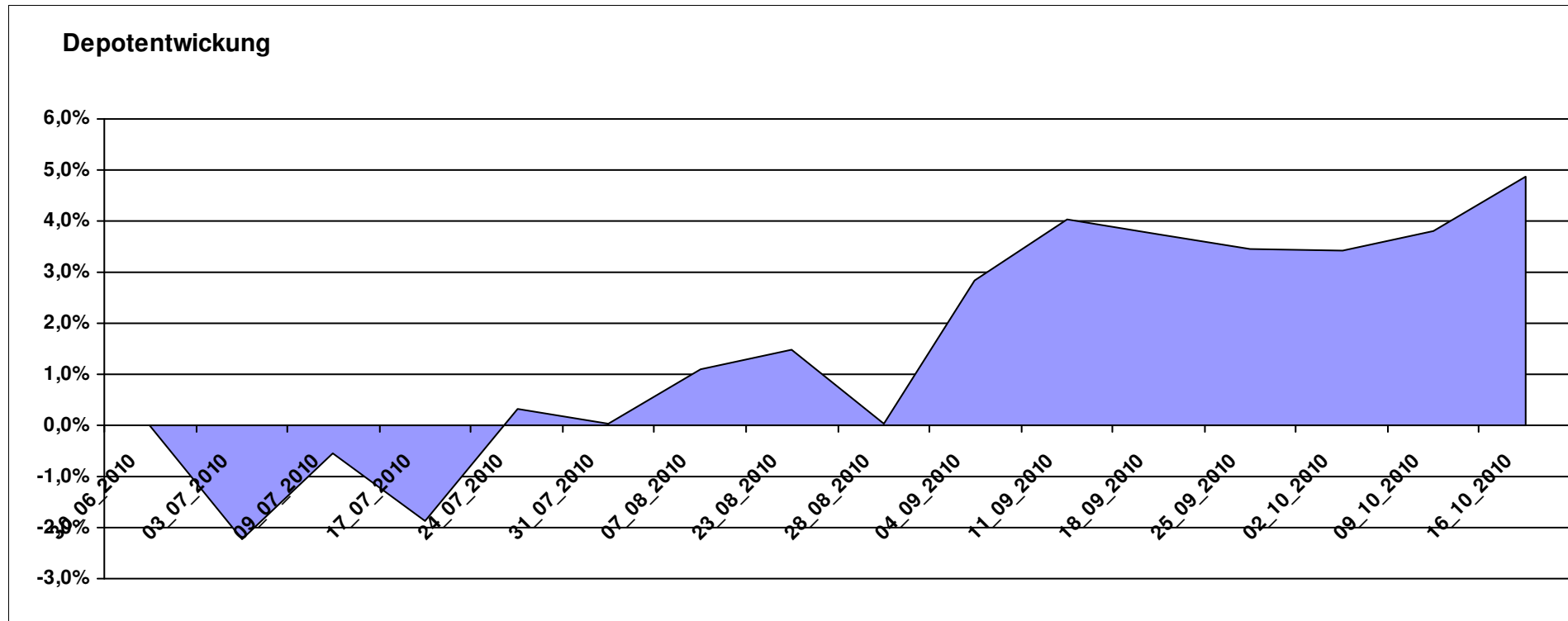
Aktuelle Depotübersicht

Letzter festgestellter Kurs vom: 16.10.2010

Bericht erstellt am: 16.10.2010 17:16:14

André		Teilnehmer									
WKN	Wertpapier Name	Stück	Bestand Einstandspreis	MW	letztter Kurs	Aktuell Depotwert	Div.	Gewinn/Verlust Kurs	Summe	v.H	Portfolio
LU0172157280	BGF World Mining Fund A2 EUR	42,256	2.000,00	47,33	55,44	2.342,70	0,00	342,70	342,70	17,14%	22,34%
LU0053685615	JPM Emerging Markets Equity Fund	90,539	2.000,00	22,09	23,40	2.118,61	0,00	118,61	118,61	5,93%	20,20%
DE0009848119	DWS Top Dividende	26,525	2.000,00	75,40	77,74	2.062,07	0,00	62,07	62,07	3,10%	19,66%
DE0007483612	Deka ImmobilienGlobal	34,837	2.000,00	57,41	57,44	2.001,05	0,00	1,05	1,05	0,05%	19,08%
FR0010135103	Carmignac Patrimoine	0,378	2.000,00	5293,21	5195,09	1.962,93	0,00	-37,07	-37,07	-1,85%	18,72%

Aktuelle Depotperformance 10.000,00 10.487,36 0,00 487,35 487,35 4,87%



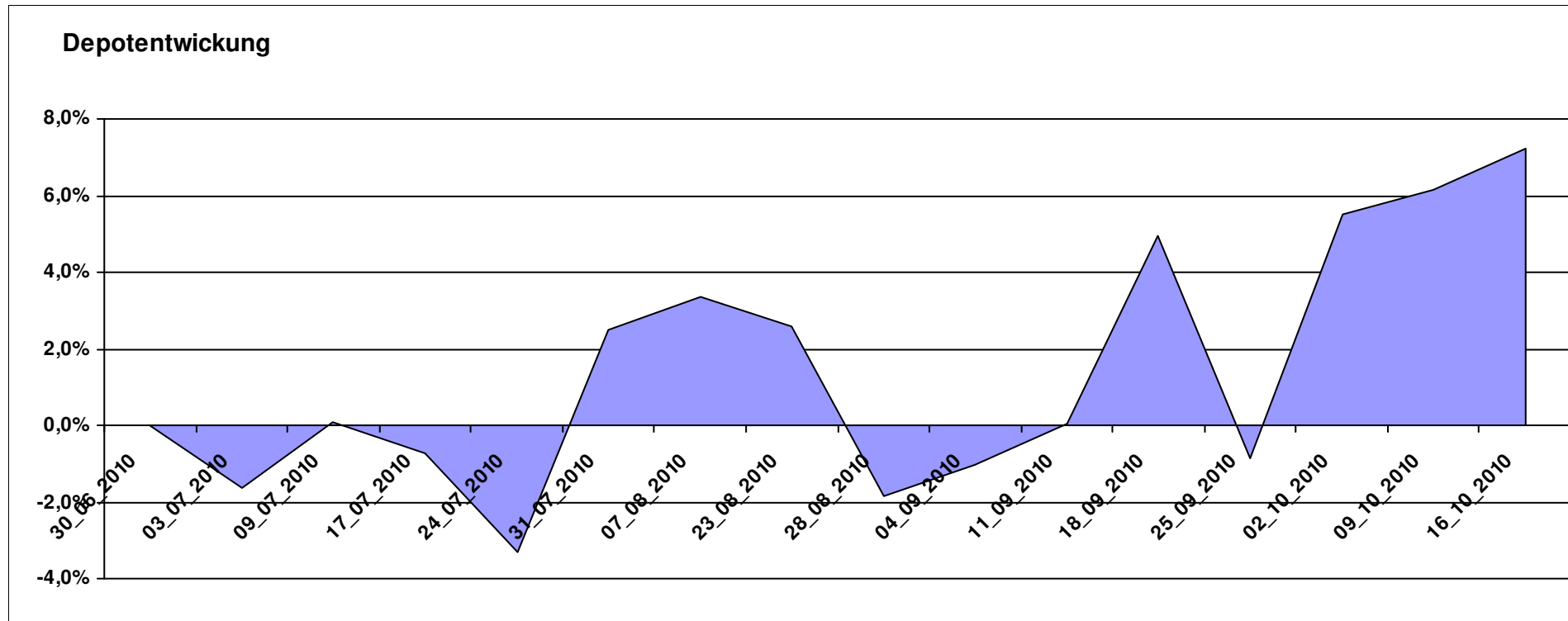
Aktuelle Depotübersicht

Letzter festgestellter Kurs vom: 16.10.2010

Bericht erstellt am: 16.10.2010 17:16:14

Ariantes		Teilnehmer									
WKN	Wertpapier Name	Stück	Bestand Einstandspreis	MW	Aktuell letzter Kurs	Depotwert	Div.	Gewinn/Verlust Kurs	Summe	v.H	Portfolio
GB00B15KYG56	ETC DJ-UBS IND. MET. SUB-IND	130,804	2.000,00	15,29	19,38	2.534,99	0,00	534,99	534,99	26,75%	23,65%
FR0010407197	Lyxor ETF PRIVEX	565,163	2.000,00	3,54	3,73	2.108,06	0,00	108,06	108,06	5,40%	19,66%
LU0328476337	db x-trackers Hedge Fund	187,441	2.000,00	10,67	10,96	2.054,36	0,00	54,36	54,36	2,72%	19,16%
AT0000831425	ZZ 2	6,094	2.000,00	328,21	336,20	2.048,69	0,00	48,69	48,69	2,43%	19,11%
DE0005561674	ETF Dachfonds	149,031	2.000,00	13,42	13,25	1.974,66	0,00	-25,34	-25,34	-1,27%	18,42%

Aktuelle Depotperformance 10.000,00 10.720,76 0,00 720,76 720,76 7,21%



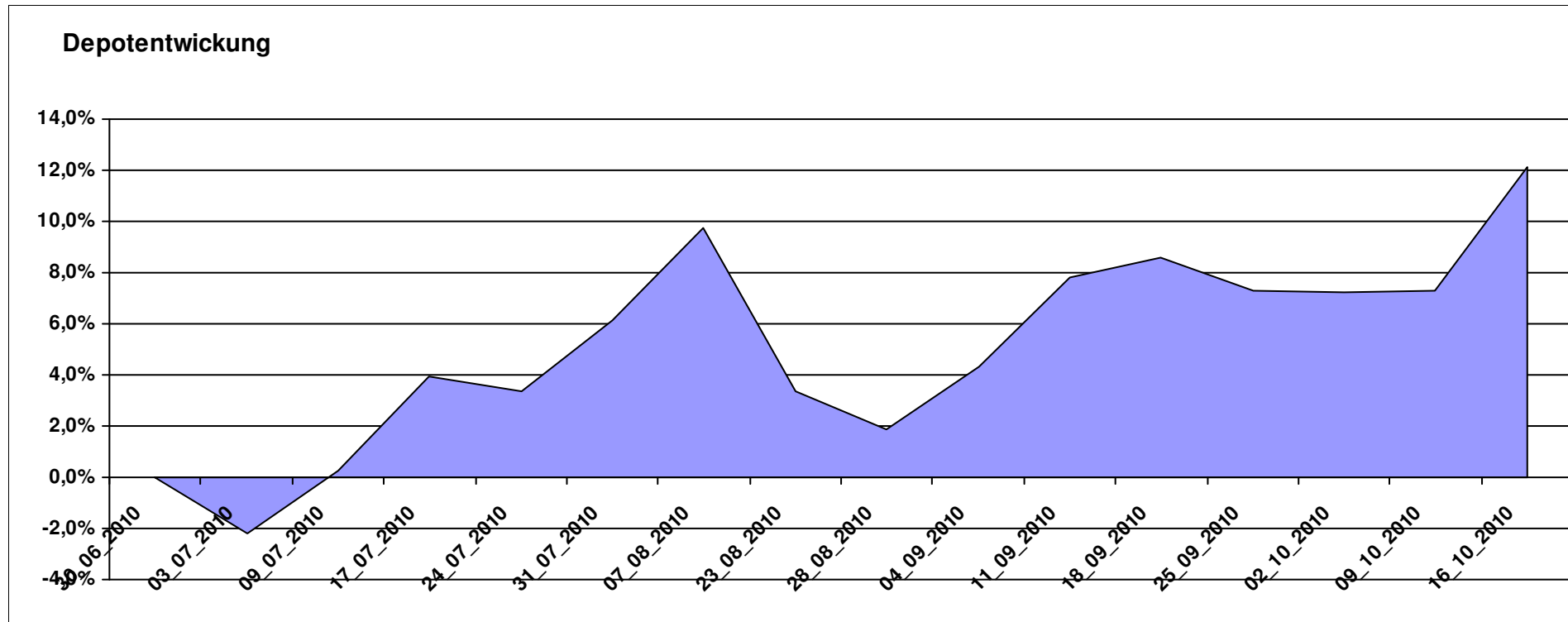
Aktuelle Depotübersicht

Letzter festgestellter Kurs vom: 16.10.2010

Bericht erstellt am: 16.10.2010 17:16:14

Bärenbulle		Teilnehmer									
WKN	Wertpapier Name	Stück	Bestand Einstandspreis	MW	Aktuell letzter Kurs	Depotwert	Div.	Gewinn/Verlust Kurs	Summe	v.H	Portfolio
LU0392496930	ComStage ETF DJ EURO STOXX 50 Lev.	129,116	2.000,00	15,49	18,70	2.414,46	0,00	414,46	414,46	20,72%	21,53%
LU0252634307	LYXOR ETF LEVDAX	53,319	2.000,00	37,51	43,70	2.330,05	0,00	330,05	330,05	16,50%	20,78%
LU0252635023	Lyxor DAXplus Covered Call	38,543	2.000,00	51,89	56,93	2.194,26	0,00	194,26	194,26	9,71%	19,57%
FR0010168781	Lyxor ETF MSCI EMU Value	19,972	2.000,00	100,14	107,97	2.156,38	0,00	156,38	156,38	7,82%	19,23%
LU0292100046	db x-trackers MSCI Korea TRN	55,249	2.000,00	36,20	38,34	2.118,23	0,00	118,23	118,23	5,91%	18,89%

Aktuelle Depotperformance 10.000,00 11.213,38 0,00 1.213,38 1.213,38 12,13%



Aktuelle Depotübersicht

Letzter festgestellter Kurs vom: 16.10.2010

Bericht erstellt am: 16.10.2010 17:16:14

bernstedter		Teilnehmer									
WKN	Wertpapier Name	Stück	Bestand Einstandspreis	MW	Aktuell letzter Kurs	Depotwert	Div.	Gewinn/Verlust Kurs	Summe	v.H	Portfolio
LU0298454926	Latin American Opportunities	22,321	2.000,00	89,60	101,12	2.257,14	0,00	257,14	257,14	12,86%	21,23%
LU0229940183	Templeton Asia Growth Fund A	93,897	2.000,00	21,30	23,34	2.191,55	0,00	191,55	191,55	9,58%	20,62%
LU0292107645	db x-trackers Emerging Markets	71,994	2.000,00	27,78	30,00	2.159,83	0,00	159,83	159,83	7,99%	20,32%
IE00B03DF997	Comgest Growth India (EUR)	79,145	2.000,00	25,27	25,57	2.023,74	0,00	23,74	23,74	1,19%	19,04%
LU0292109856	db x-trackers FTSE/XINHUA China 25	83,928	2.000,00	23,83	23,80	1.997,48	0,00	-2,52	-2,52	-0,13%	18,79%

Aktuelle Depotperformance

10.000,00

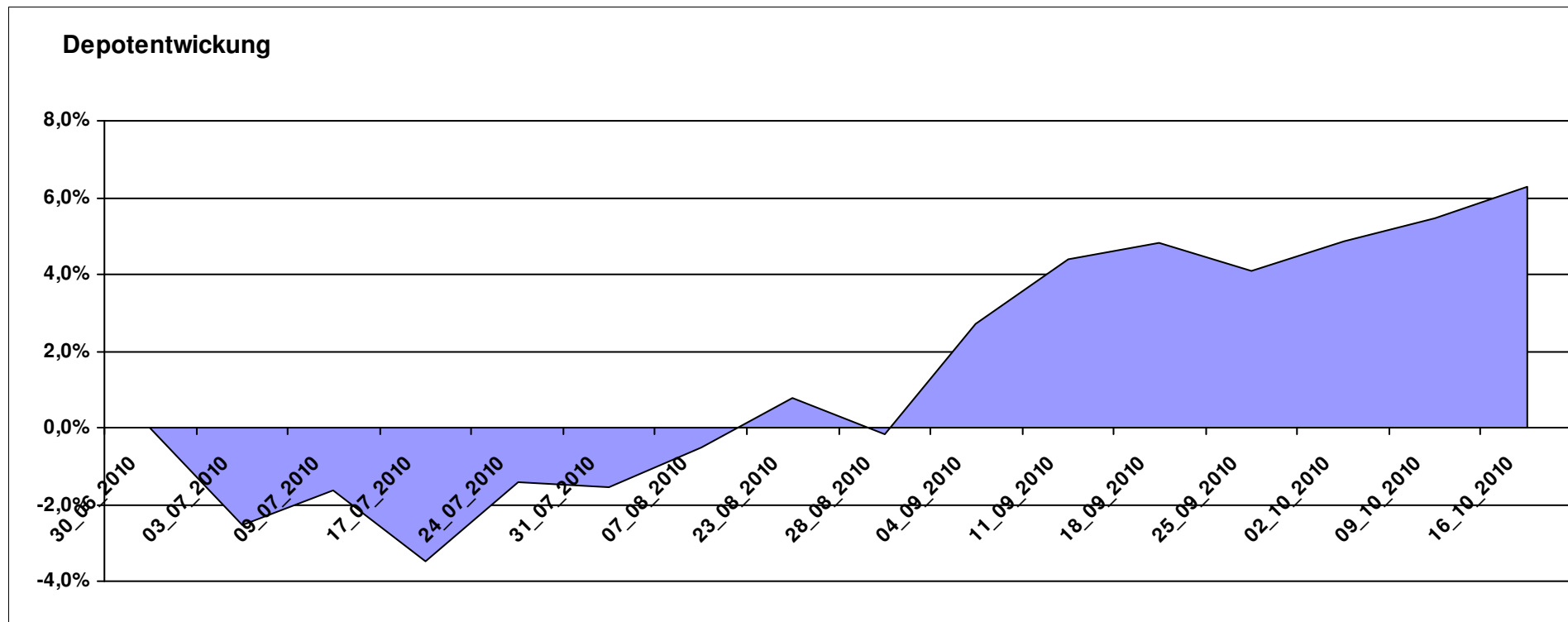
10.629,74

0,00

629,75

629,75

6,30%



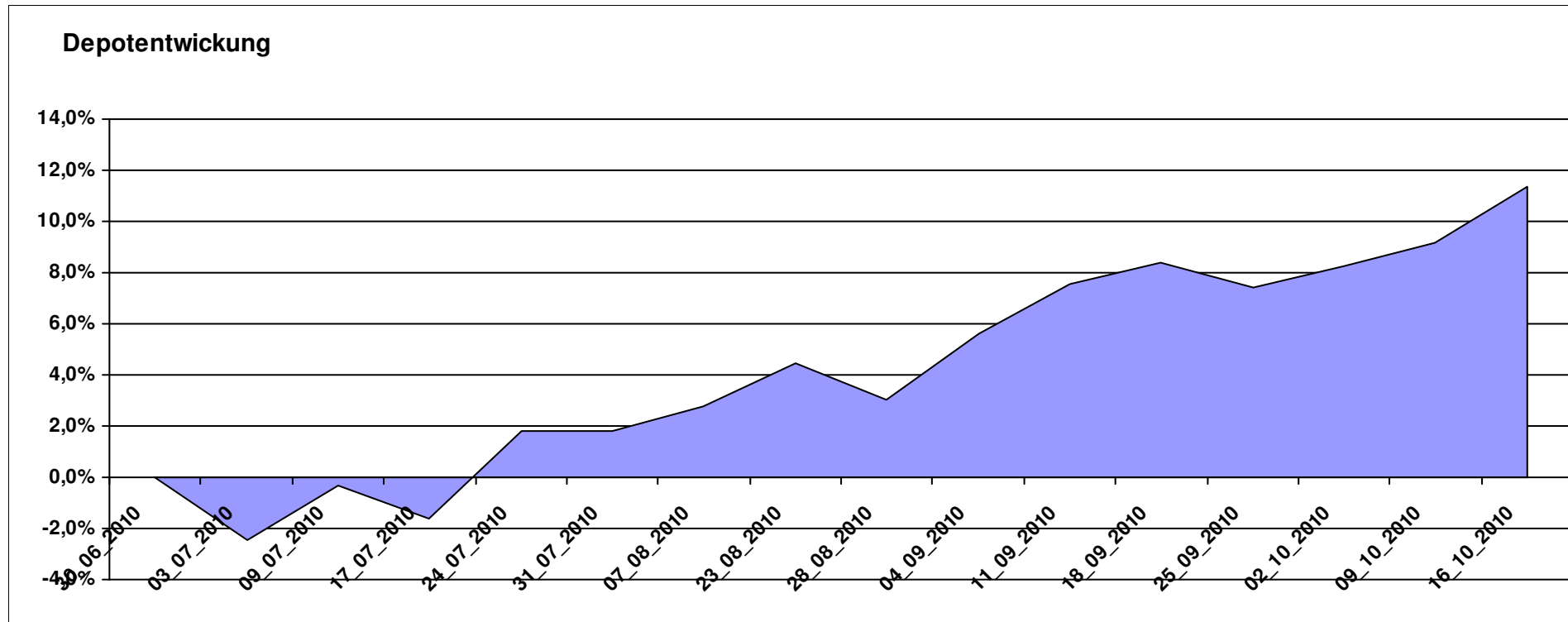
Aktuelle Depotübersicht

Letzter festgestellter Kurs vom: 16.10.2010

Bericht erstellt am: 16.10.2010 17:16:14

Blujuice		Teilnehmer									
WKN	Wertpapier Name	Stück	Bestand Einstandspreis	MW	Aktuell letzter Kurs	Depotwert	Div.	Gewinn/Verlust Kurs	Summe	v.H	Portfolio
LU0326424115	BGF World Mining Hedged A2 EUR	345,423	2.000,00	5,79	7,67	2.649,40	0,00	649,40	649,40	32,47%	23,79%
LU0318933057	JPM Em Mkts Small Cap A	267,380	2.000,00	7,48	8,35	2.232,62	0,00	232,62	232,62	11,63%	20,05%
LU0055114457	Fidelity Indonesia Fund	111,359	2.000,00	17,96	19,04	2.120,27	0,00	120,27	120,27	6,01%	19,04%
LU0213068272	STANDARD LIFE INV CHINA EQ	72,516	2.000,00	27,58	28,77	2.086,29	0,00	86,29	86,29	4,31%	18,73%
AT0000831425	ZZ 2	6,094	2.000,00	328,21	336,20	2.048,69	0,00	48,69	48,69	2,43%	18,39%

Aktuelle Depotperformance 10.000,00 11.137,27 0,00 1.137,27 1.137,27 11,37%



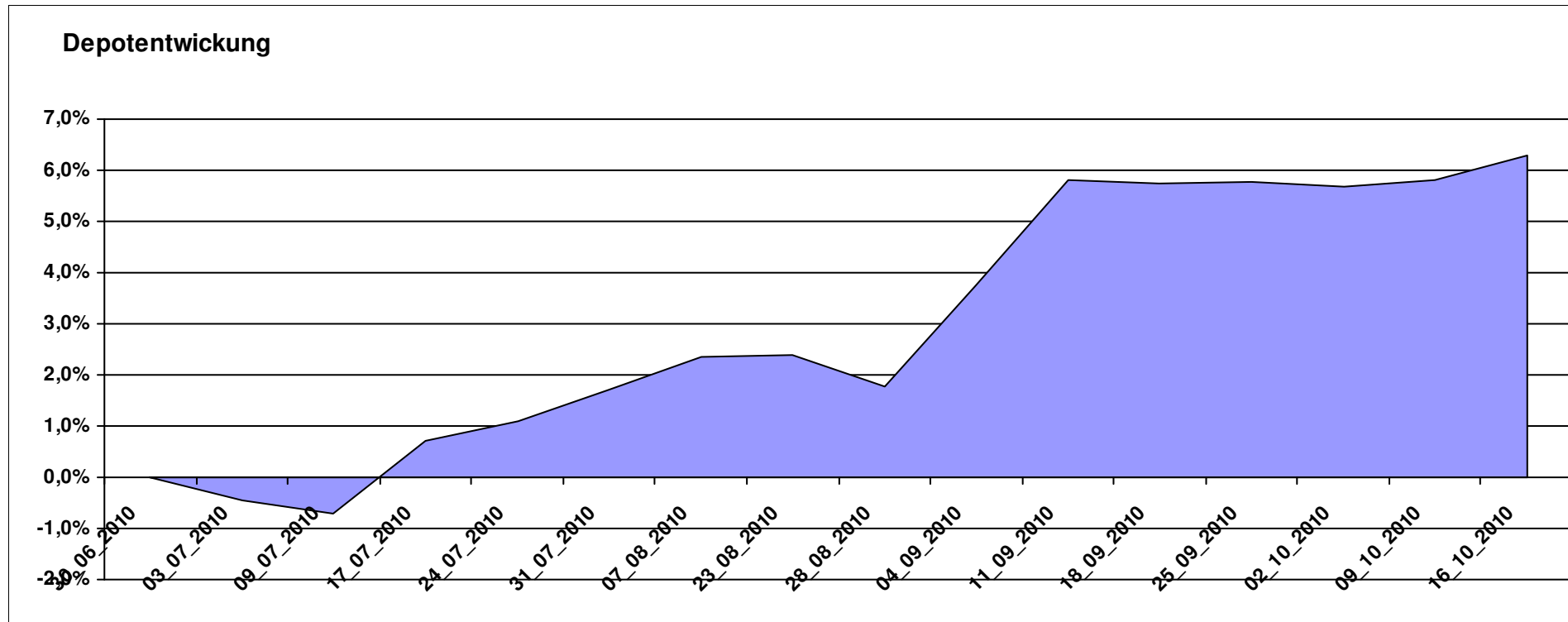
Aktuelle Depotübersicht

Letzter festgestellter Kurs vom: 16.10.2010

Bericht erstellt am: 16.10.2010 17:16:14

Büffeltier		Teilnehmer									
WKN	Wertpapier Name	Stück	Bestand Einstandspreis	MW	Aktuell letzter Kurs	Depotwert	Div.	Gewinn/Verlust Kurs	Summe	v.H	Portfolio
LU0048588163	Fidelity - Singapore Fund	60,599	2.017,68	33,30	35,61	2.157,92	17,68	140,24	157,92	7,83%	20,30%
LU0111482716	Parvest Australia I	0,010	2.000,00	193007,10	207539,75	2.150,59	0,00	150,59	150,59	7,53%	20,23%
LU0199057307	Squad Capital - Squad Value	10,180	2.000,00	196,47	209,51	2.132,74	0,00	132,74	132,74	6,64%	20,07%
IE0032876397	PIMCO GIS Gbl InvGr	154,083	2.000,00	12,98	13,79	2.124,81	0,00	124,81	124,81	6,24%	19,99%
IE0032914032	HPS Time World Fund D	16,817	2.000,00	118,93	122,65	2.062,56	0,00	62,56	62,56	3,13%	19,41%

Aktuelle Depotperformance 10.017,68 10.628,62 17,68 610,94 628,62 6,28%



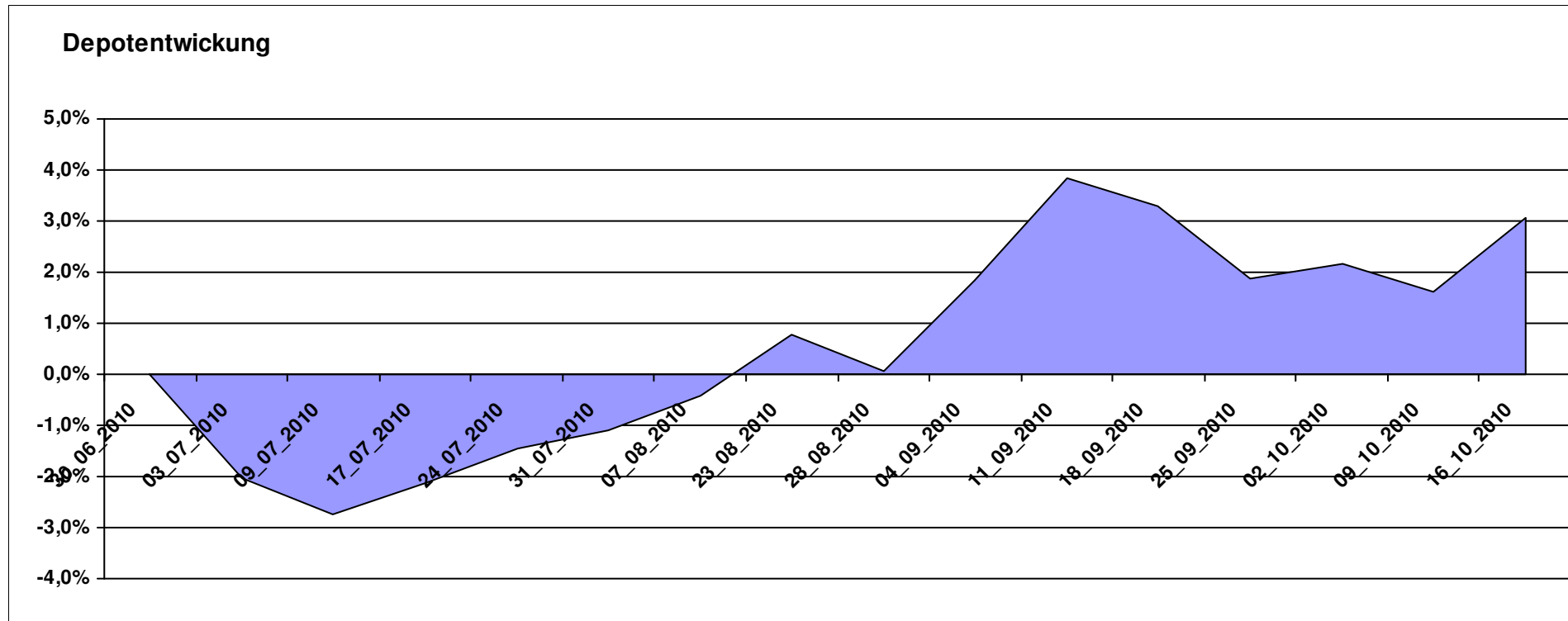
Aktuelle Depotübersicht

Letzter festgestellter Kurs vom: 16.10.2010

Bericht erstellt am: 16.10.2010 17:16:14

Dagobert		Teilnehmer									
WKN	Wertpapier Name	Stück	Bestand Einstandspreis	MW	Aktuell letzter Kurs	Depotwert	Div.	Gewinn/Verlust Kurs	Summe	v.H	Portfolio
AT0000500392	Globo I T	25,631	2.000,00	78,03	84,90	2.176,09	0,00	176,09	176,09	8,80%	21,11%
LU0278915607	Aberdeen - Emerging Market SC	180,832	2.000,00	11,06	12,03	2.175,41	0,00	175,41	175,41	8,77%	21,11%
AT0000831425	ZZ 2	6,094	2.000,00	328,21	336,20	2.048,69	0,00	48,69	48,69	2,43%	19,88%
LU0254364663	CS EF (Lux) Global Prestige R USD	292,398	2.000,00	6,84	6,93	2.026,32	0,00	26,32	26,32	1,32%	19,66%
DE000A0Q8M45	ETFX DAXglobal Shipping Fund	107,296	2.000,00	18,64	17,52	1.879,83	0,00	-120,17	-120,17	-6,01%	18,24%

Aktuelle Depotperformance 10.000,00 10.306,34 0,00 306,33 306,33 3,06%



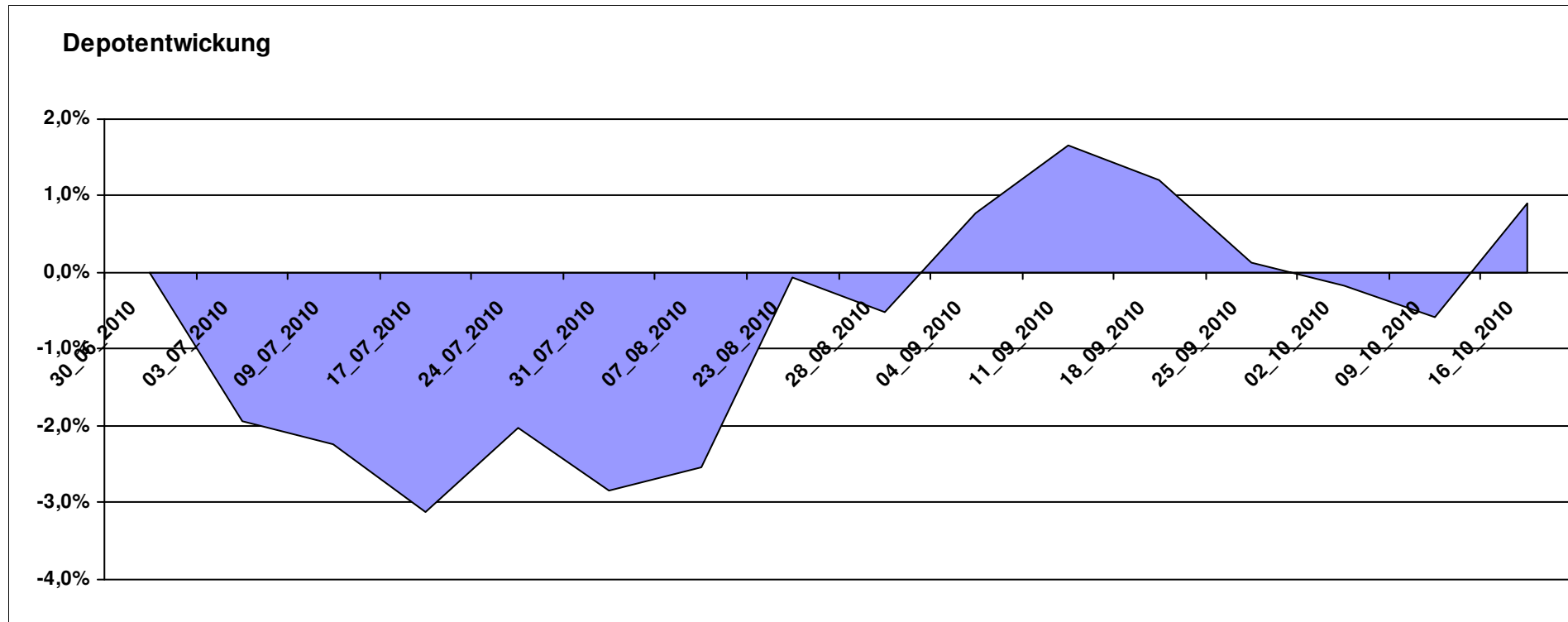
Aktuelle Depotübersicht

Letzter festgestellter Kurs vom: 16.10.2010

Bericht erstellt am: 16.10.2010 17:16:14

DAX43		Teilnehmer									
WKN	Wertpapier Name	Stück	Bestand Einstandspreis	MW	Aktuell letzter Kurs	Depotwert	Div.	Gewinn/Verlust Kurs	Summe	v.H	Portfolio
FR0010429068	Lyxor MSCI Emerging Markets A	265,957	2.000,00	7,52	8,08	2.148,94	0,00	148,94	148,94	7,45%	21,30%
LU0136412771	Ethna-AKTIV-E A	18,905	2.000,00	105,79	109,33	2.066,93	0,00	66,93	66,93	3,35%	20,49%
DE000A0Q8A07	Concept Aurelia Global	16,124	2.000,00	124,04	127,98	2.063,53	0,00	63,53	63,53	3,18%	20,45%
LU0055649056	DWS Gold Plus	1,199	2.000,00	1667,73	1602,74	1.922,06	0,00	-77,94	-77,94	-3,90%	19,05%
LU0181997262	Templeton Global Bond Fund I	129,870	2.000,00	15,40	14,54	1.888,31	0,00	-111,69	-111,69	-5,58%	18,72%

Aktuelle Depotperformance 10.000,00 10.089,77 0,00 89,76 89,76 0,90%



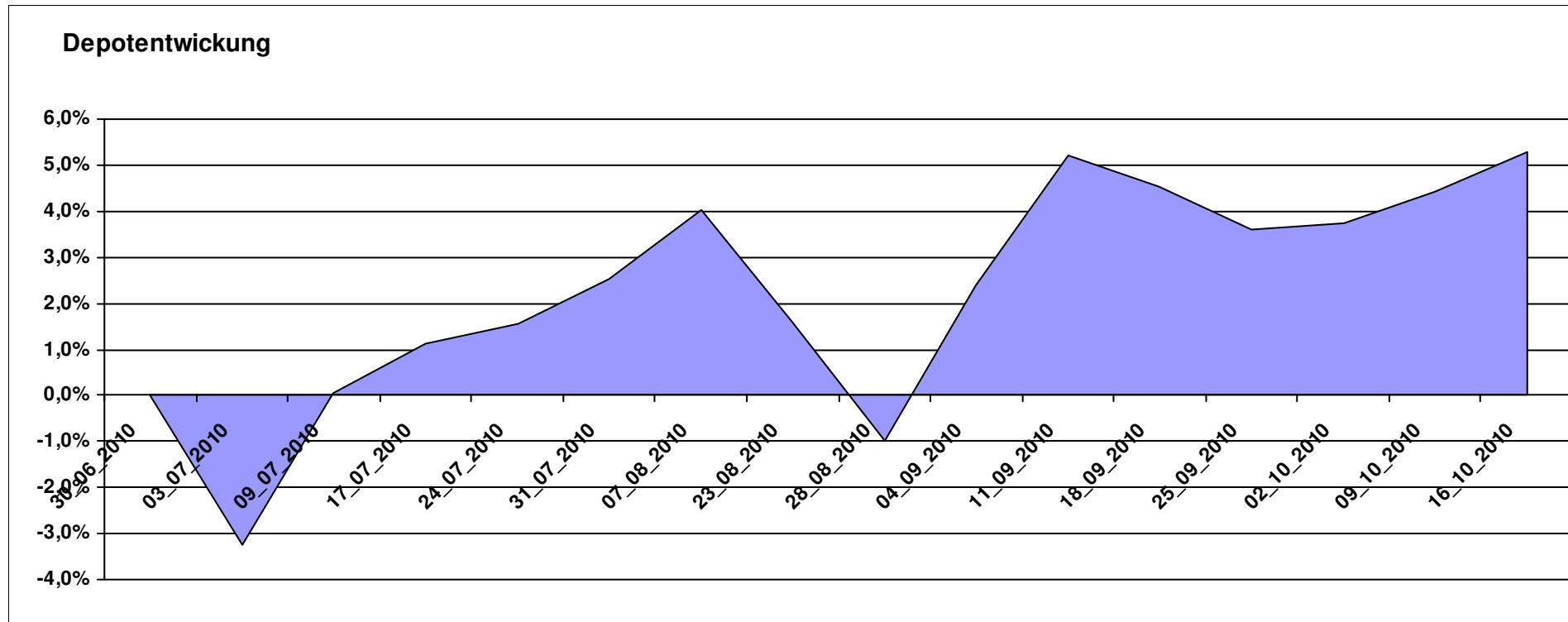
Aktuelle Depotübersicht

Letzter festgestellter Kurs vom: 16.10.2010

Bericht erstellt am: 16.10.2010 17:16:14

Emilian		Teilnehmer									
WKN	Wertpapier Name	Stück	Bestand Einstandspreis	MW	letztter Kurs	Aktuell Depotwert	Div.	Gewinn/Verlust Kurs	Summe	v.H	Portfolio
LU0322253906	db x-trackers MSCI Europe SC	123,609	2.000,00	16,18	18,32	2.264,52	0,00	264,52	264,52	13,23%	21,51%
IE00B0M62T89	iShares DJ Euro STOXX Value	106,781	2.000,00	18,73	20,31	2.168,71	0,00	168,71	168,71	8,44%	20,60%
LU0292107645	db x-trackers Emerging Markets	71,994	2.000,00	27,78	30,00	2.159,83	0,00	159,83	159,83	7,99%	20,52%
LU0322248658	db x-trackers RUSSELL 2000 ETF	31,353	2.000,00	63,79	63,66	1.995,92	0,00	-4,08	-4,08	-0,20%	18,96%
DE000A0D8Q49	iShares DJ STOXX US SelDiv	78,309	2.000,00	25,54	24,76	1.938,92	0,00	-61,08	-61,08	-3,05%	18,42%

Aktuelle Depotperformance 10.000,00 10.527,90 0,00 527,91 527,91 5,28%



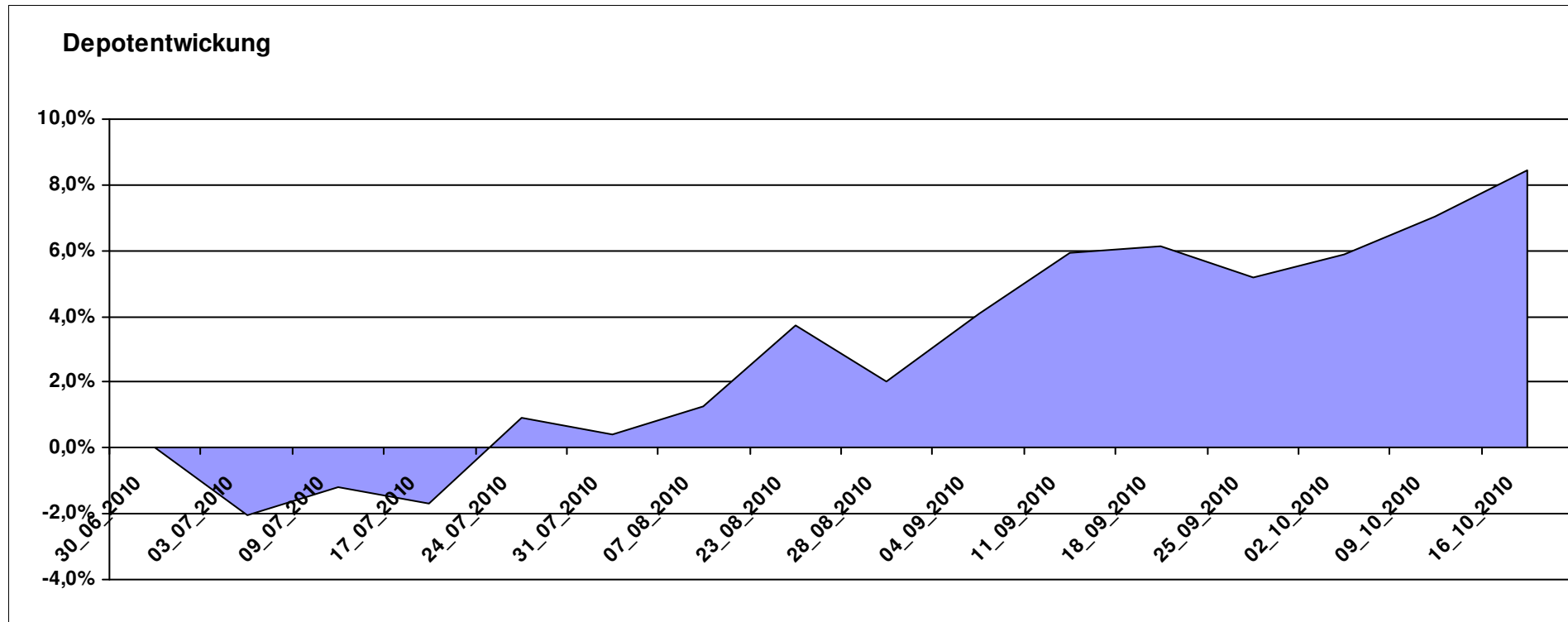
Aktuelle Depotübersicht

Letzter festgestellter Kurs vom: 16.10.2010

Bericht erstellt am: 16.10.2010 17:16:14

ep00166 Teilnehmer											
WKN	Wertpapier Name	Stück	Bestand Einstandspreis	MW	Aktuell letzter Kurs	Depotwert	Div.	Gewinn/Verlust Kurs	Summe	v.H	Portfolio
LU0075056555	BGF World Mining Fund A2 USD	41,999	2.000,00	47,62	55,46	2.329,27	0,00	329,27	329,27	16,46%	21,48%
LU0200081486	Gartmore SICAV Latin America	114,025	2.000,00	17,54	19,54	2.228,05	0,00	228,05	228,05	11,40%	20,55%
LU0055114457	Fidelity Indonesia Fund	111,359	2.000,00	17,96	19,04	2.120,27	0,00	120,27	120,27	6,01%	19,55%
LU0047987325	ACMB-India Growth Portfolio AX USD	20,964	2.000,00	95,40	100,97	2.116,77	0,00	116,77	116,77	5,84%	19,52%
AT0000831425	ZZ 2	6,094	2.000,00	328,21	336,20	2.048,69	0,00	48,69	48,69	2,43%	18,89%

Aktuelle Depotperformance 10.000,00 10.843,05 0,00 843,05 843,05 8,43%



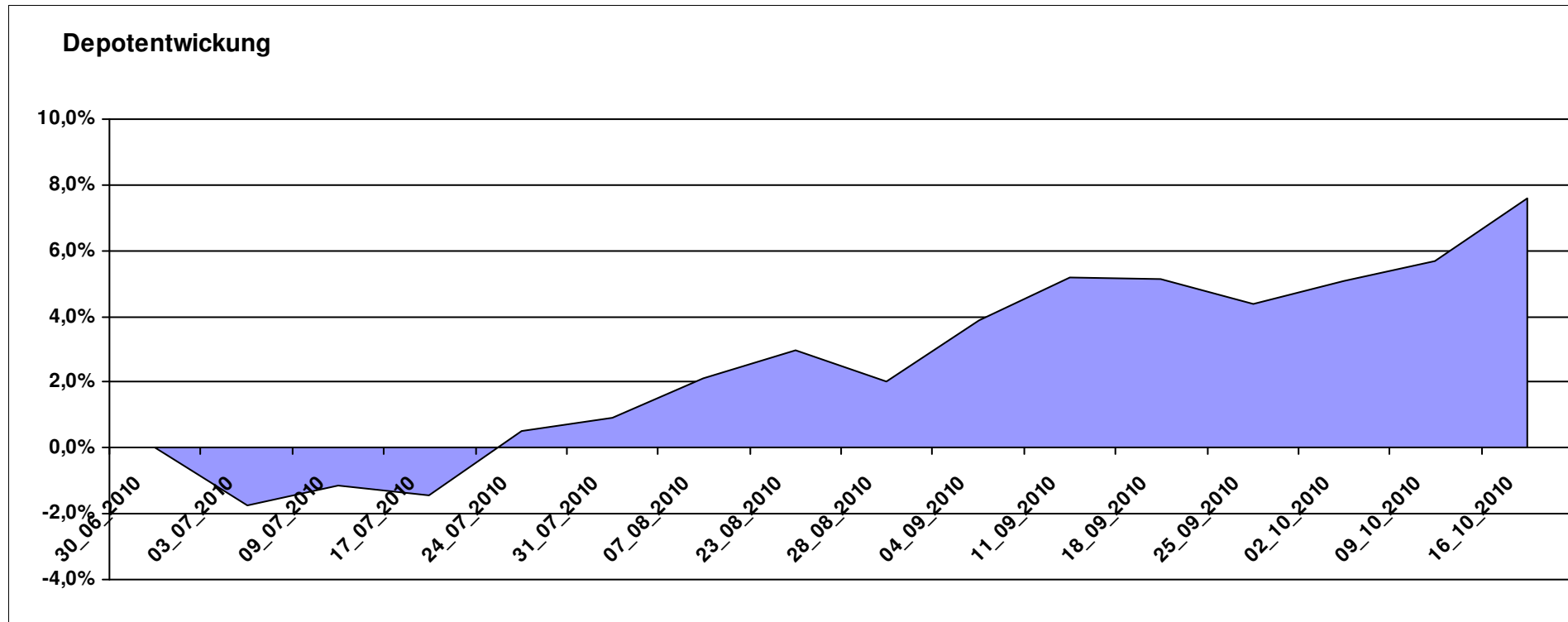
Aktuelle Depotübersicht

Letzter festgestellter Kurs vom: 16.10.2010

Bericht erstellt am: 16.10.2010 17:16:14

feba68		Teilnehmer									
WKN	Wertpapier Name	Stück	Bestand Einstandspreis	MW	letztter Kurs	Aktuell Depotwert	Div.	Gewinn/Verlust Kurs	Summe	v.H	Portfolio
GB0033737767	First State Global Resources B GBP Acc.	507,614	2.000,00	3,94	4,65	2.360,41	0,00	360,41	360,41	18,02%	21,94%
LU0355584979	JPM Africa Equity A Acc EUR	128,041	2.000,00	15,62	16,97	2.172,86	0,00	172,86	172,86	8,64%	20,20%
LU0185172052	LuxTopic - Cosmopolitan	15,423	2.000,00	129,68	139,81	2.156,23	0,00	156,23	156,23	7,81%	20,05%
AT0000831425	ZZ 2	6,094	2.000,00	328,21	336,20	2.048,69	0,00	48,69	48,69	2,43%	19,05%
LU0272941971	Amundi Funds Volatility Euro Eq C/C	13,379	2.000,00	149,49	150,88	2.018,60	0,00	18,60	18,60	0,93%	18,77%

Aktuelle Depotperformance 10.000,00 10.756,79 0,00 756,78 756,78 7,57%



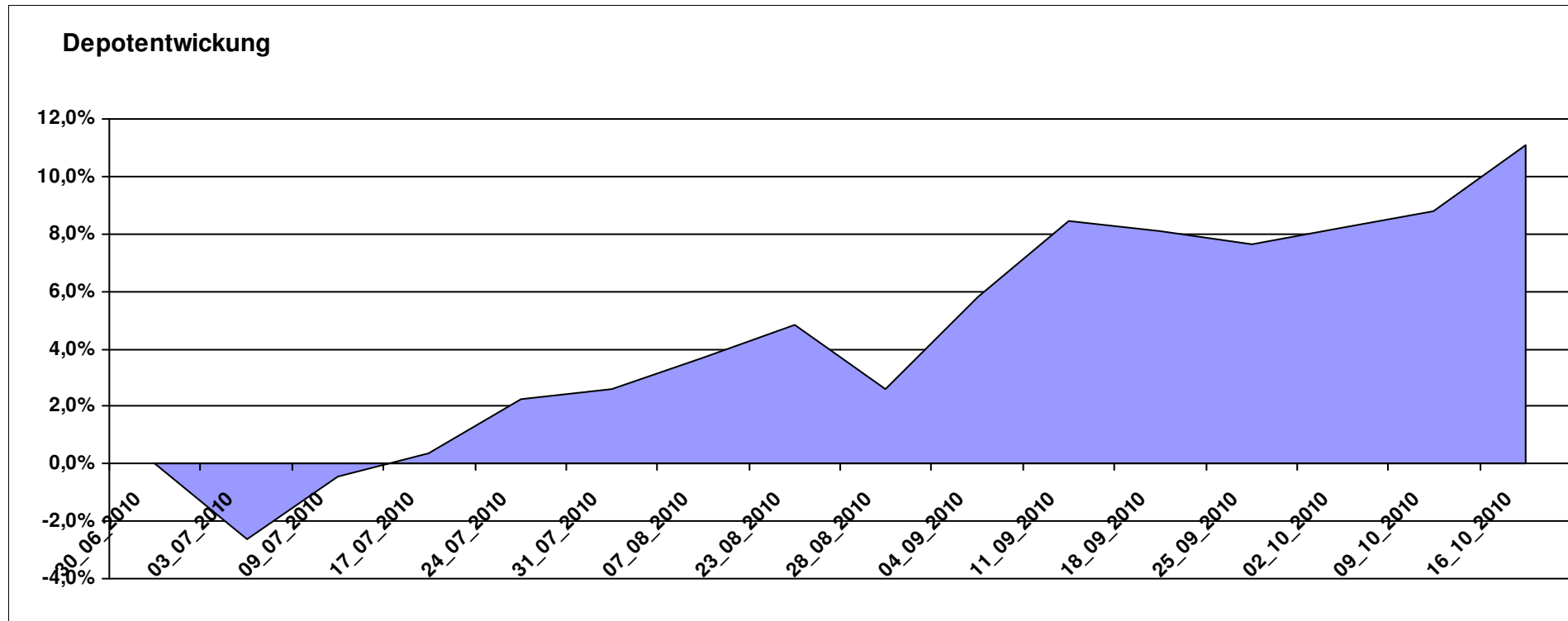
Aktuelle Depotübersicht

Letzter festgestellter Kurs vom: 16.10.2010

Bericht erstellt am: 16.10.2010 17:16:14

Fondsguru22		Teilnehmer									
WKN	Wertpapier Name	Stück	Bestand Einstandspreis	MW	Aktuell letzter Kurs	Depotwert	Div.	Gewinn/Verlust Kurs	Summe	v.H	Portfolio
LU0210529144	JPM Eastern Europe EQ	111,669	2.000,00	17,91	20,45	2.283,64	0,00	283,64	283,64	14,18%	20,56%
LU0260085492	Jupiter European Growth	154,202	2.000,00	12,97	14,59	2.249,81	0,00	249,81	249,81	12,49%	20,26%
LU0229940001	Templeton Asia Growth	88,652	2.000,00	22,56	24,99	2.215,43	0,00	215,43	215,43	10,77%	19,95%
LU0300743431	Templeton Em. Markets Sm. Co.	238,663	2.000,00	8,38	9,15	2.183,77	0,00	183,77	183,77	9,19%	19,66%
GB0030932676	M+G Global Basic	95,969	2.000,00	20,84	22,65	2.173,70	0,00	173,70	173,70	8,69%	19,57%

Aktuelle Depotperformance 10.000,00 11.106,35 0,00 1.106,35 1.106,35 11,06%



Aktuelle Depotübersicht

Letzter festgestellter Kurs vom: 16.10.2010

Bericht erstellt am: 16.10.2010 17:16:14

frank05		Teilnehmer									
WKN	Wertpapier Name	Stück	Bestand Einstandspreis	MW	letztter Kurs	Aktuell Depotwert	Div.	Gewinn/Verlust Kurs	Summe	v.H	Portfolio
LU0348798009	Allianz RCM Thailand	7,995	2.000,00	250,17	302,84	2.421,07	0,00	421,07	421,07	21,05%	22,68%
IE0004868828	Baring ASEAN Frontiers	18,620	2.000,00	107,41	119,99	2.234,24	0,00	234,24	234,24	11,71%	20,93%
AT0000831425	ZZ 2	6,094	2.000,00	328,21	336,20	2.048,69	0,00	48,69	48,69	2,43%	19,19%
AT0000989090	ZZ 1	7,841	2.126,28	271,18	261,15	2.047,63	126,28	-78,65	47,63	2,24%	19,18%
LU0055649056	DWS Gold Plus	1,199	2.000,00	1667,73	1602,74	1.922,06	0,00	-77,94	-77,94	-3,90%	18,01%

Aktuelle Depotperformance

10.126,28

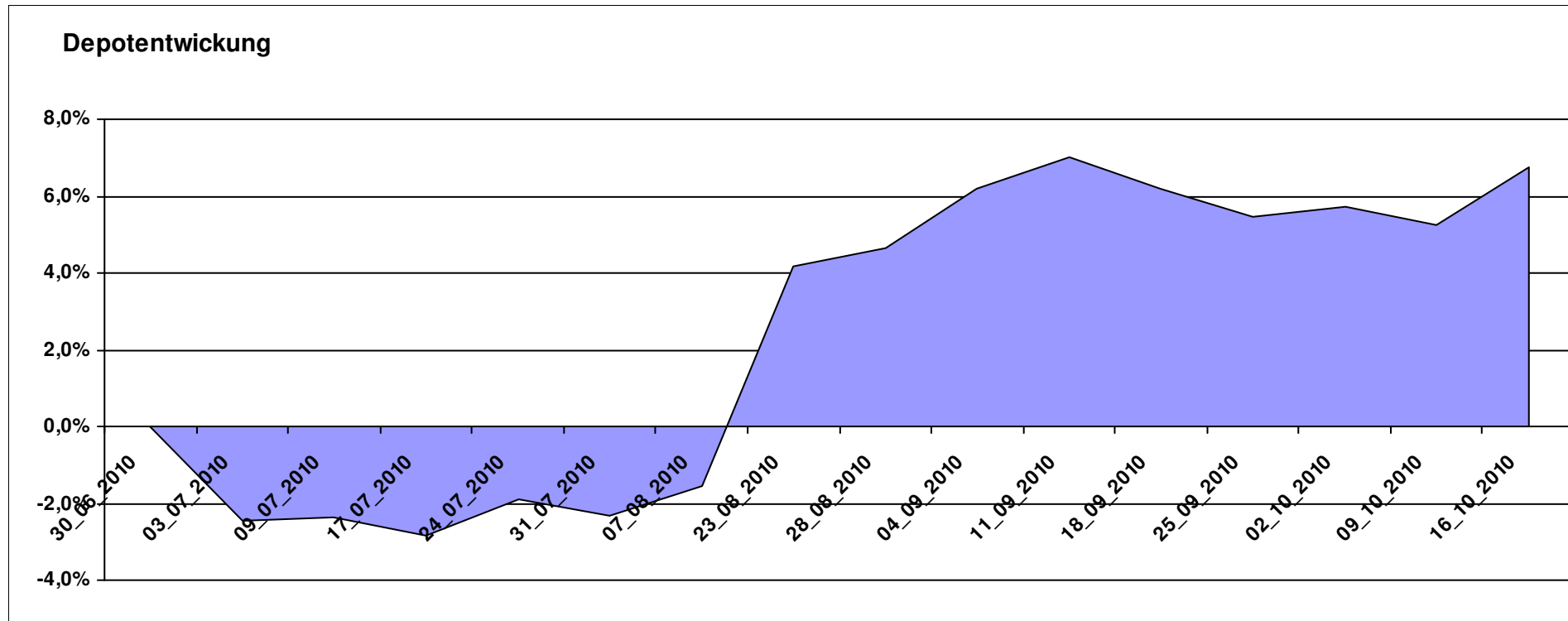
10.673,69

126,28

547,42

673,70

6,65%



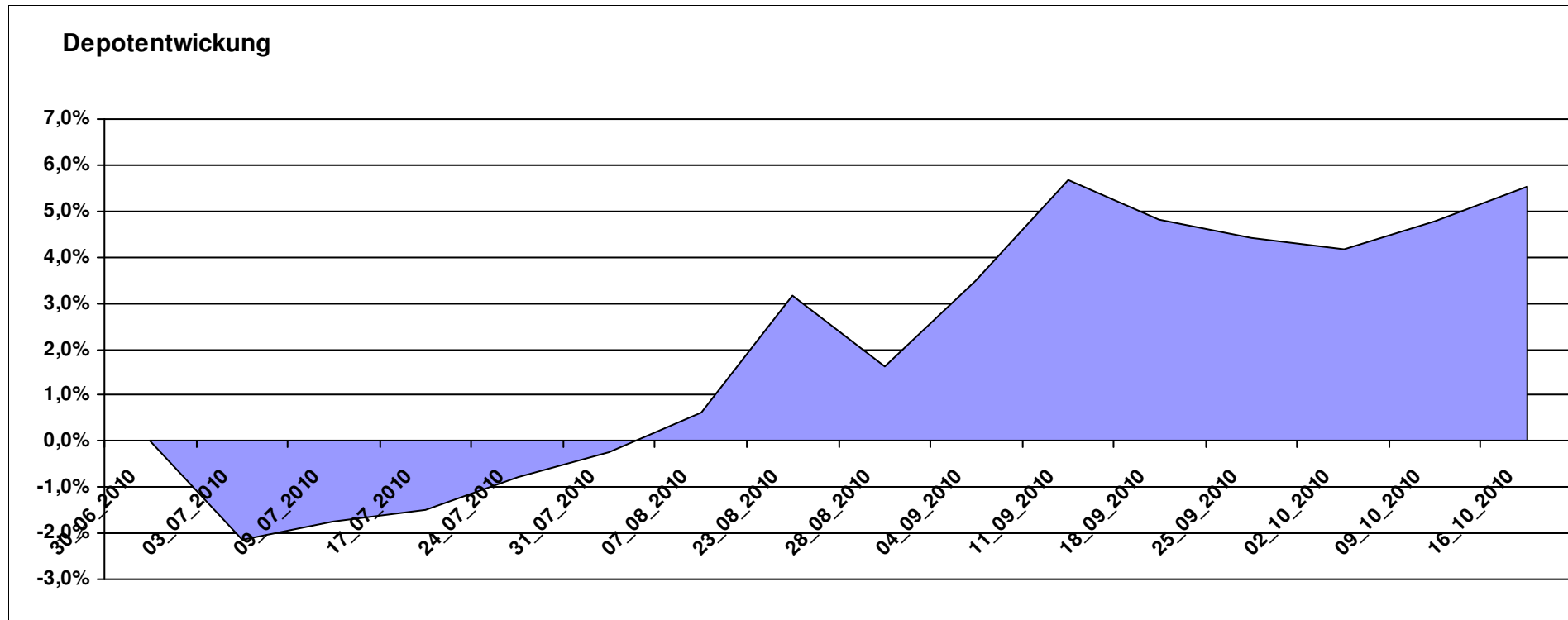
Aktuelle Depotübersicht

Letzter festgestellter Kurs vom: 16.10.2010

Bericht erstellt am: 16.10.2010 17:16:14

Geldspeicher		Teilnehmer									
WKN	Wertpapier Name	Stück	Bestand Einstandspreis	MW	Aktuell letzter Kurs	Depotwert	Div.	Gewinn/Verlust Kurs	Summe	v.H	Portfolio
LU0392496344	ComStage MSCI Europe SC	122,399	2.000,00	16,34	18,53	2.268,05	0,00	268,05	268,05	13,40%	21,49%
LU0390135415	Templeton Asian SC	82,169	2.000,00	24,34	26,72	2.195,56	0,00	195,56	195,56	9,78%	20,81%
LU0300743431	Templeton Em. Markets Sm. Co.	238,663	2.000,00	8,38	9,15	2.183,77	0,00	183,77	183,77	9,19%	20,70%
FR0010135103	Carmignac Patrimoine	0,378	2.000,00	5293,21	5195,09	1.962,93	0,00	-37,07	-37,07	-1,85%	18,60%
LU0390137031	Templeton Frontier Markets A	121,139	2.000,00	16,51	16,03	1.941,85	0,00	-58,15	-58,15	-2,91%	18,40%

Aktuelle Depotperformance 10.000,00 10.552,16 0,00 552,17 552,17 5,52%



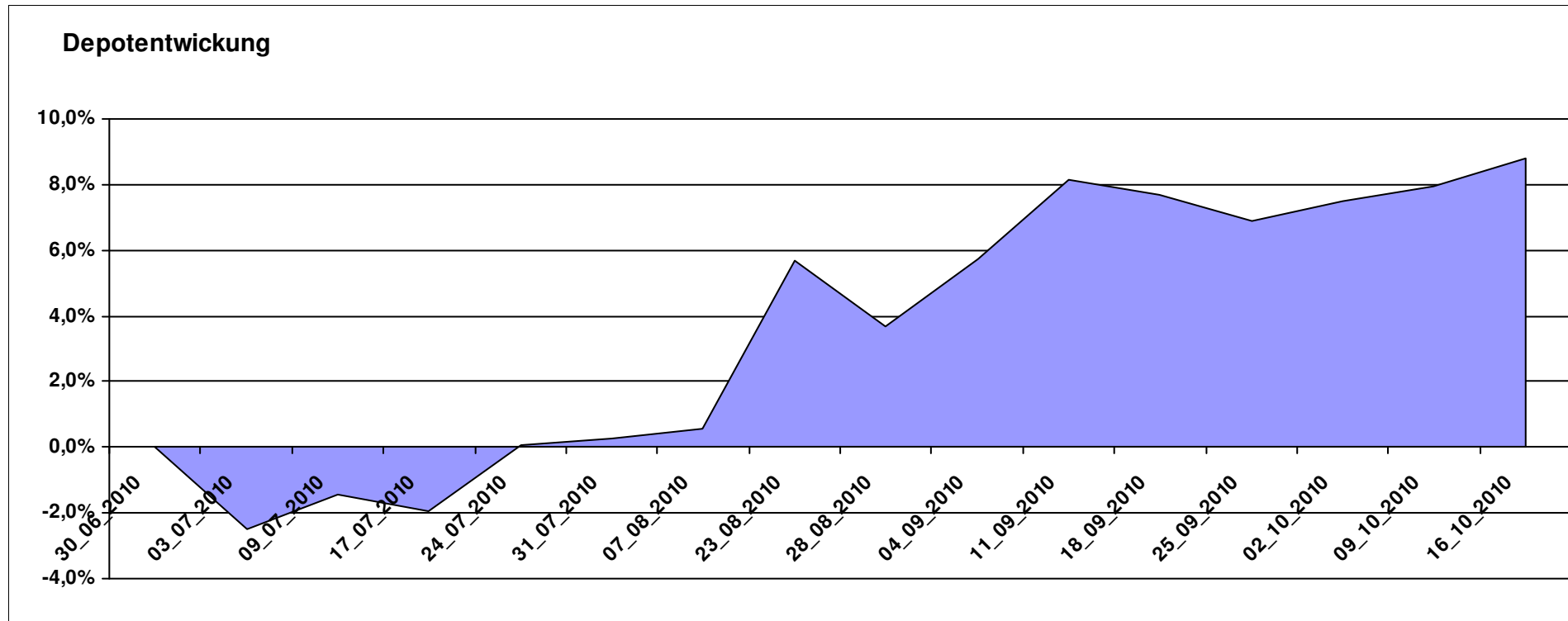
Aktuelle Depotübersicht

Letzter festgestellter Kurs vom: 16.10.2010

Bericht erstellt am: 16.10.2010 17:16:14

Ghost_69		Teilnehmer									
WKN	Wertpapier Name	Stück	Bestand Einstandspreis	MW	Aktuell letzter Kurs	Depotwert	Div.	Gewinn/Verlust Kurs	Summe	v.H	Portfolio
LU0171289498	BGF Latin American Fund A2 EUR	31,333	2.000,00	63,83	72,29	2.265,08	0,00	265,08	265,08	13,25%	20,82%
LU0390135415	Templeton Asian SC	82,169	2.000,00	24,34	26,72	2.195,56	0,00	195,56	195,56	9,78%	20,18%
LU0300743431	Templeton Em. Markets Sm. Co.	238,663	2.000,00	8,38	9,15	2.183,77	0,00	183,77	183,77	9,19%	20,08%
LU0055114457	Fidelity Indonesia Fund	111,359	2.000,00	17,96	19,04	2.120,27	0,00	120,27	120,27	6,01%	19,49%
IE00B1VC7227	Comgest Growth GEM Promising Comp.	179,372	2.000,00	11,15	11,78	2.113,00	0,00	113,00	113,00	5,65%	19,43%

Aktuelle Depotperformance 10.000,00 10.877,68 0,00 877,68 877,68 8,78%



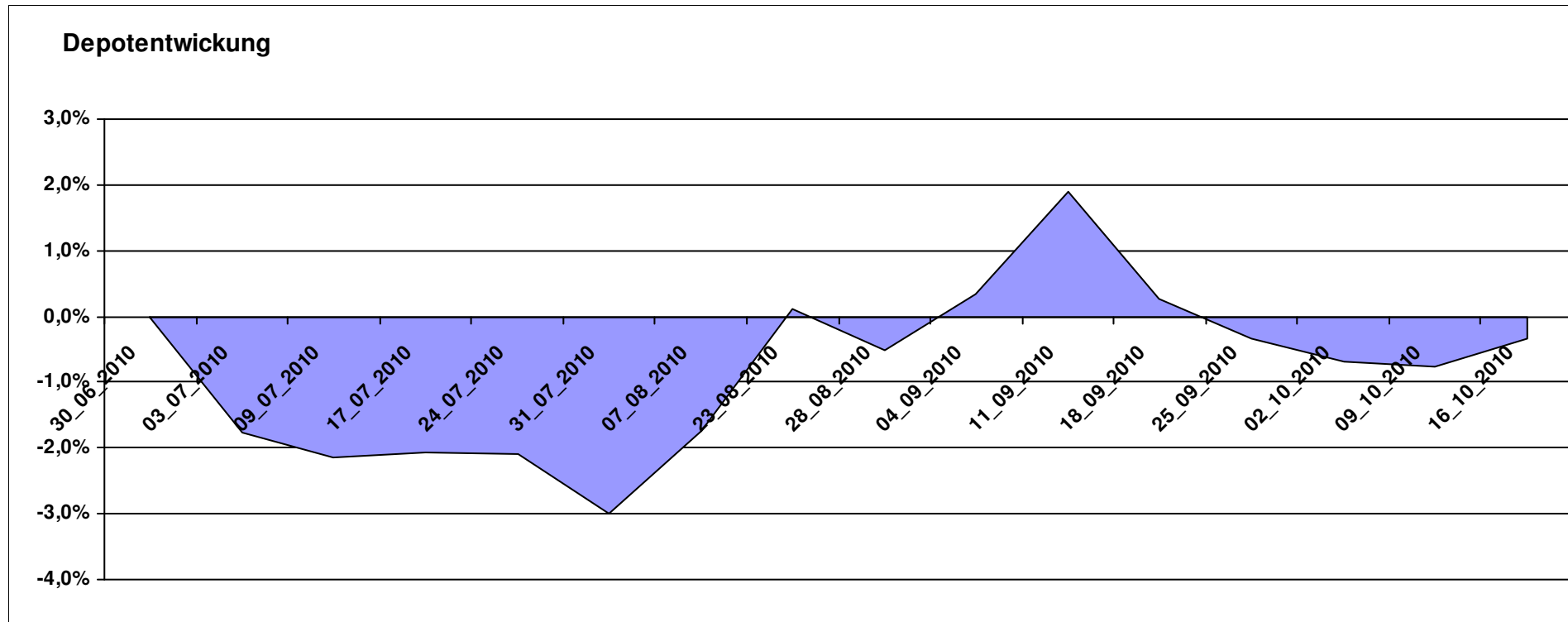
Aktuelle Depotübersicht

Letzter festgestellter Kurs vom: 16.10.2010

Bericht erstellt am: 16.10.2010 17:16:14

Hasenhirn		Teilnehmer									
WKN	Wertpapier Name	Stück	Bestand Einstandspreis	MW	letztter Kurs	Aktuell Depotwert	Div.	Gewinn/Verlust Kurs	Summe	v.H	Portfolio
IE00B1VC7334	Comgest Growth GEM Promising Comp. D	189,215	2.000,00	10,57	11,17	2.113,53	0,00	113,53	113,53	5,68%	21,21%
LU0280770768	JBM- SAM Sustainable Healthy Living Fund B	20,555	2.000,00	97,30	97,08	1.995,48	0,00	-4,52	-4,52	-0,23%	20,02%
LU0247050130	Lacuna - Adamant Asia Pacific Health	16,269	2.000,00	122,93	121,91	1.983,41	0,00	-16,59	-16,59	-0,83%	19,90%
FR0010135103	Carmignac Patrimoine	0,378	2.000,00	5293,21	5195,09	1.962,93	0,00	-37,07	-37,07	-1,85%	19,70%
DE0009763375	Veritas Ertrag	142,146	2.000,00	14,07	13,44	1.910,45	0,00	-89,55	-89,55	-4,48%	19,17%

Aktuelle Depotperformance 10.000,00 9.965,80 0,00 -34,21 -34,21 -0,34%



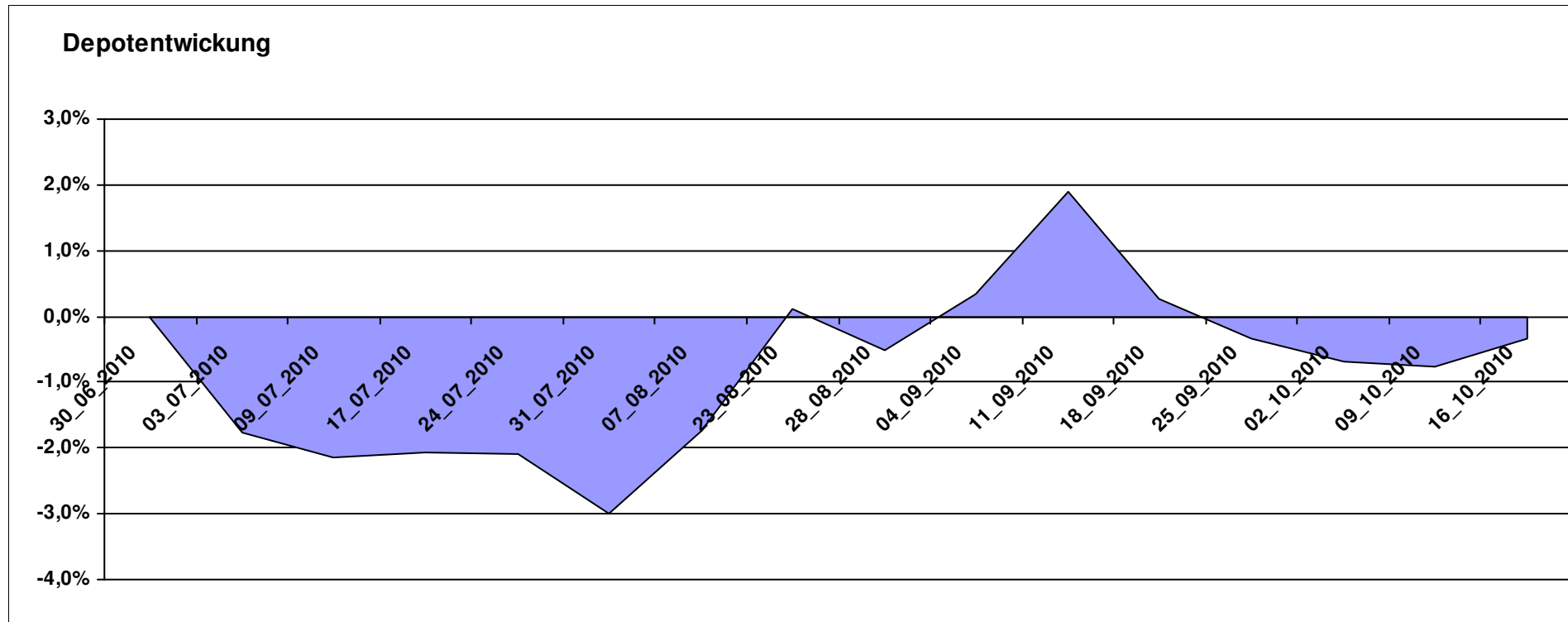
Aktuelle Depotübersicht

Letzter festgestellter Kurs vom: 16.10.2010

Bericht erstellt am: 16.10.2010 17:16:14

Hellerhof		Teilnehmer									
WKN	Wertpapier Name	Stück	Bestand Einstandspreis	MW	Aktuell letzter Kurs	Depotwert	Div.	Gewinn/Verlust Kurs	Summe	v.H	Portfolio
DE000A0YBR04	iShares MSCI Emerging Markets SC	41,999	2.000,00	47,62	54,99	2.309,53	0,00	309,53	309,53	15,48%	20,97%
LU0292109344	db x-trackers MSCI Brazil	42,472	2.000,00	47,09	52,71	2.238,69	0,00	238,69	238,69	11,93%	20,33%
LU0321462953	db x-trackers Emerging Markets Liquid Eurobonds	8,835	2.000,00	226,37	245,21	2.166,45	0,00	166,45	166,45	8,32%	19,67%
LU0419741177	ComStage ETF Commerzbank Commodity EW	22,198	2.000,00	90,10	97,48	2.163,82	0,00	163,82	163,82	8,19%	19,65%
FR0010312124	Lyxor MSCI AC ASIA-PACIFIC EX JAPAN	64,082	2.000,00	31,21	33,33	2.135,85	0,00	135,85	135,85	6,79%	19,39%

Aktuelle Depotperformance 10.000,00 11.014,34 0,00 1.014,35 1.014,35 10,14%



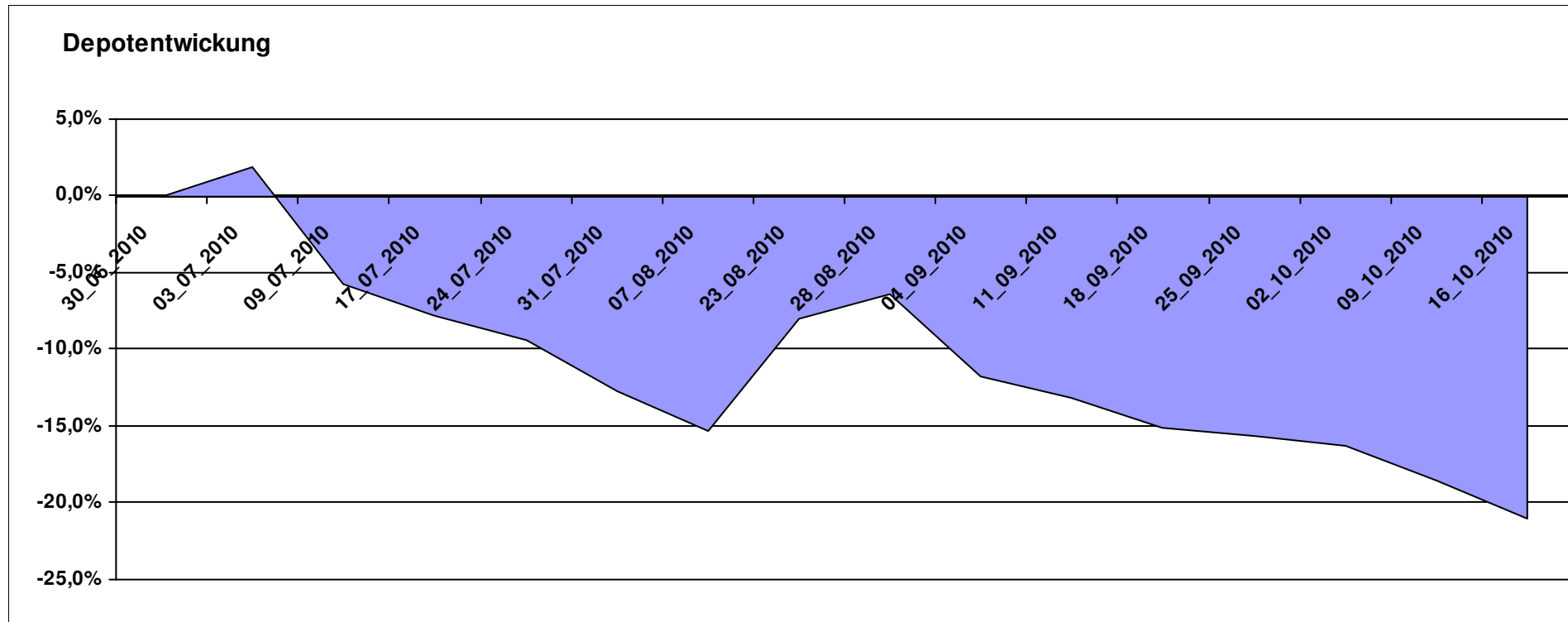
Aktuelle Depotübersicht

Letzter festgestellter Kurs vom: 16.10.2010

Bericht erstellt am: 16.10.2010 17:16:14

Herr S.		Teilnehmer									
WKN	Wertpapier Name	Stück	Bestand Einstandspreis	MW	letztter Kurs	Aktuell Depotwert	Div.	Gewinn/Verlust Kurs	Summe	v.H	Portfolio
LU0322249037	db x-trackers STOXX 600 Banks Short ETF	59,701	2.000,00	33,50	30,30	1.808,96	0,00	-191,04	-191,04	-9,55%	22,90%
LU0412624602	db x-trackers STOXX 600 Insurance Short ETF	42,310	2.000,00	47,27	42,13	1.782,53	0,00	-217,47	-217,47	-10,87%	22,56%
LU0417510616	db x-trackers ES 50 D. Short Daily ETF	69,300	2.000,00	28,86	22,81	1.580,73	0,00	-419,27	-419,27	-20,96%	20,01%
LU0429790313	db x-trackers HSI Short Daily Index ETF	156,986	2.000,00	12,74	9,20	1.444,27	0,00	-555,73	-555,73	-27,79%	18,28%
LU0411078636	db x-trackers S&P 500 2x Inverse Daily ETF	74,047	2.000,00	27,01	17,33	1.283,23	0,00	-716,77	-716,77	-35,84%	16,24%

Aktuelle Depotperformance 10.000,00 7.899,72 0,00 -2.100,29 -2.100,29 -21,00%



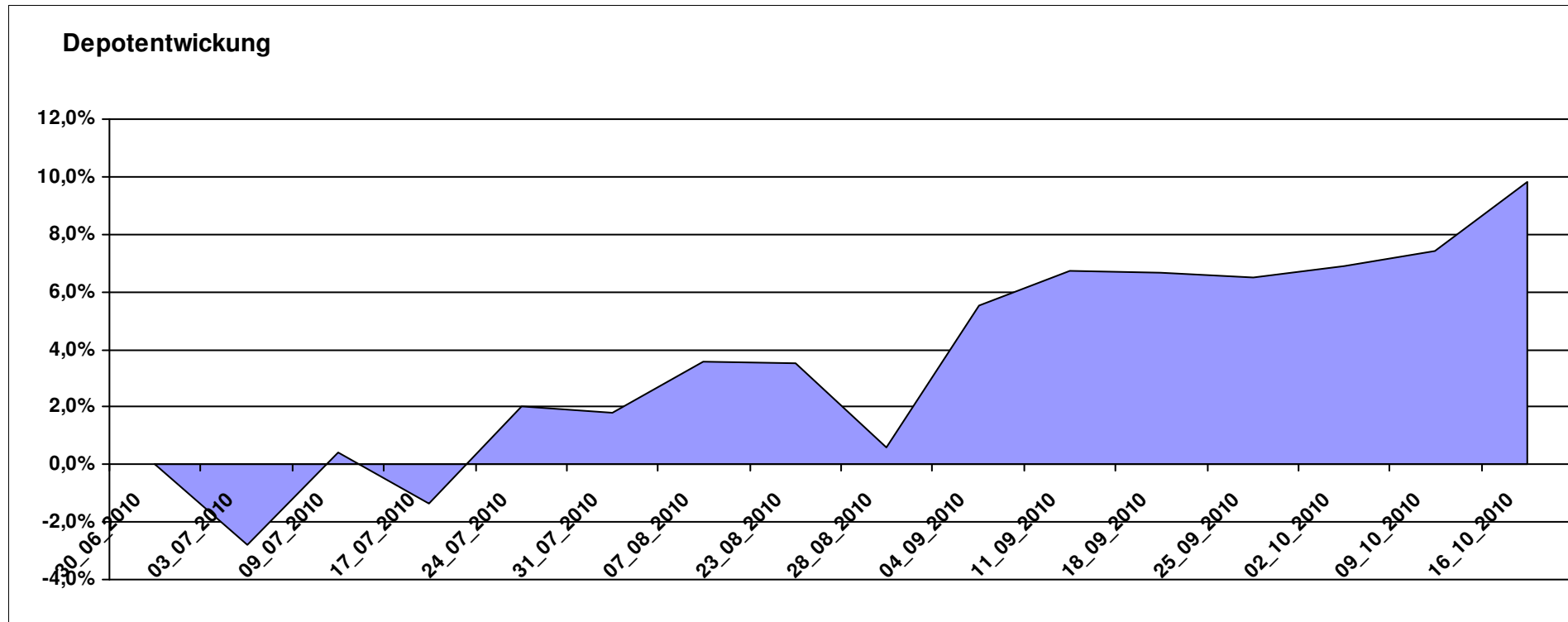
Aktuelle Depotübersicht

Letzter festgestellter Kurs vom: 16.10.2010

Bericht erstellt am: 16.10.2010 17:16:14

hugolee		Teilnehmer									
WKN	Wertpapier Name	Stück	Bestand Einstandspreis	MW	Aktuell letzter Kurs	Depotwert	Div.	Gewinn/Verlust Kurs	Summe	v.H	Portfolio
LU0075056555	BGF World Mining Fund A2 USD	41,999	2.000,00	47,62	55,46	2.329,27	0,00	329,27	329,27	16,46%	21,21%
LU0072463663	BGF Latin American Fund A2 USD	31,148	2.000,00	64,21	72,32	2.252,61	0,00	252,61	252,61	12,63%	20,52%
GB0030932676	M+G Global Basic	95,969	2.000,00	20,84	22,65	2.173,70	0,00	173,70	173,70	8,69%	19,80%
LU0255610742	Nordea 1 - European Value Fund AP	63,432	2.000,00	31,53	33,67	2.135,74	0,00	135,74	135,74	6,79%	19,45%
IE0004866889	Baring Hong Kong China Fund (EUR)	3,062	2.000,00	653,24	682,00	2.088,05	0,00	88,05	88,05	4,40%	19,02%

Aktuelle Depotperformance 10.000,00 10.979,37 0,00 979,38 979,38 9,79%



Aktuelle Depotübersicht

Letzter festgestellter Kurs vom: 16.10.2010

Bericht erstellt am: 16.10.2010 17:16:14

idefix		Teilnehmer									
WKN	Wertpapier Name	Stück	Bestand Einstandspreis	MW	Aktuell letzter Kurs	Depotwert	Div.	Gewinn/Verlust Kurs	Summe	v.H	Portfolio
LU0172157280	BGF World Mining Fund A2 EUR	42,256	2.000,00	47,33	55,44	2.342,70	0,00	342,70	342,70	17,14%	21,80%
LU0048578792	Fidelity European Growth Fund	226,501	2.000,00	8,83	9,57	2.167,61	0,00	167,61	167,61	8,38%	20,17%
FR0000292278	Magellan	1,291	2.000,00	1548,78	1672,77	2.160,11	0,00	160,11	160,11	8,01%	20,10%
FR0010148981	Carmignac Investissement A	0,241	2.000,00	8312,24	8618,02	2.073,57	0,00	73,57	73,57	3,68%	19,29%
DE0009846451	AXA Immoselect	35,365	2.059,66	58,24	56,65	2.003,45	59,66	-56,21	3,45	0,17%	18,64%

Aktuelle Depotperformance

10.059,66

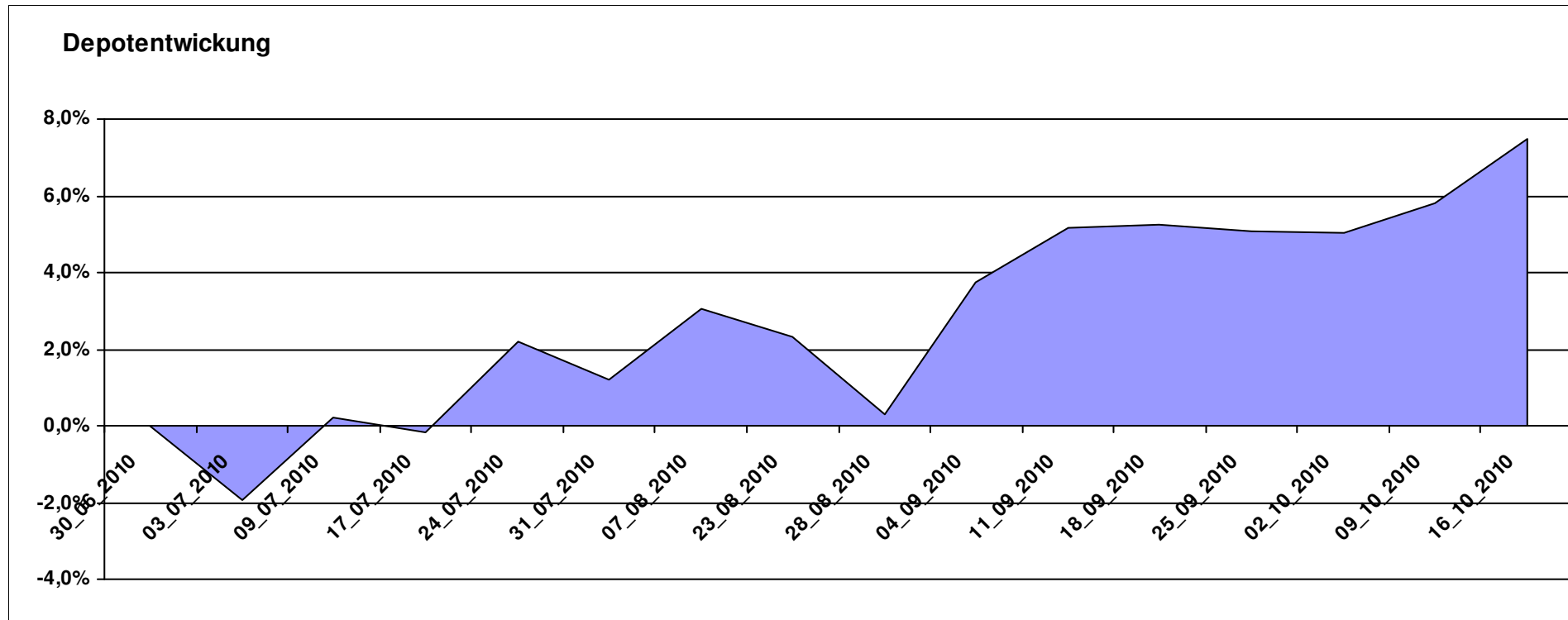
10.747,44

59,66

687,78

747,44

7,43%



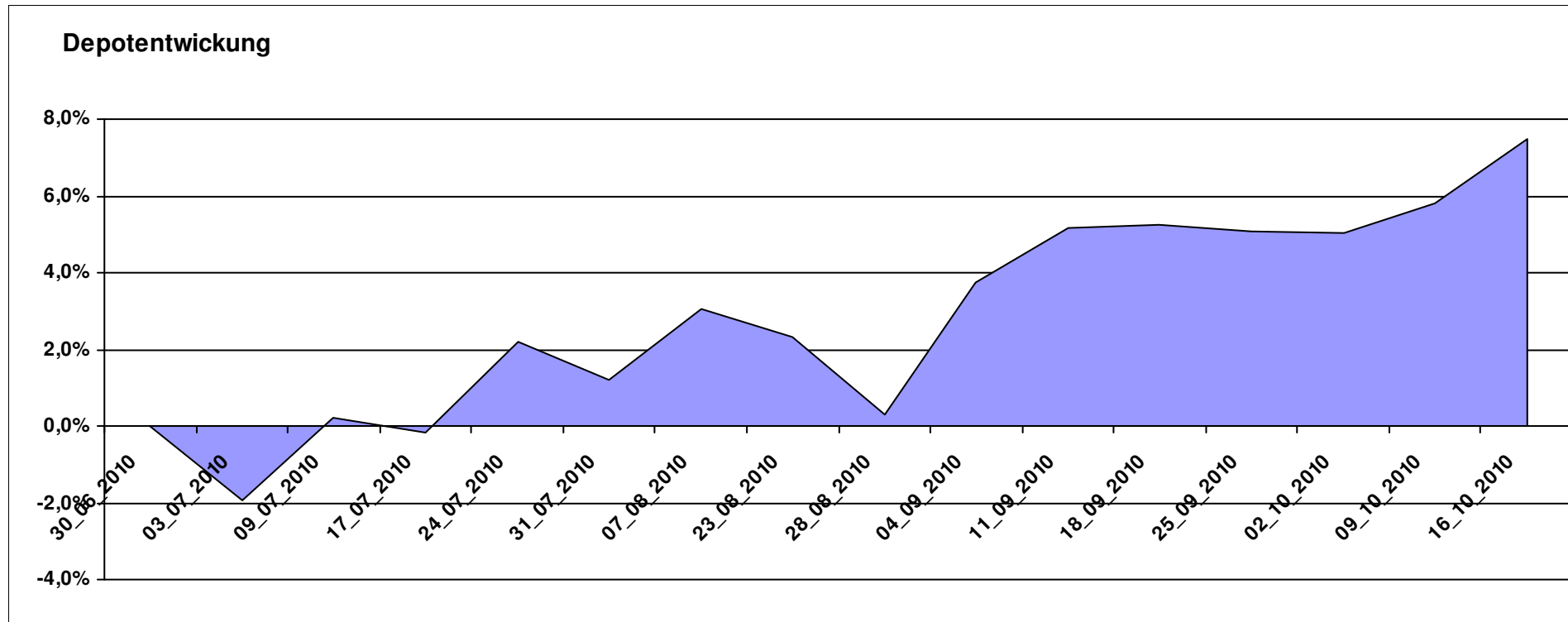
Aktuelle Depotübersicht

Letzter festgestellter Kurs vom: 16.10.2010

Bericht erstellt am: 16.10.2010 17:16:14

jschoeck		Teilnehmer									
WKN	Wertpapier Name	Stück	Bestand Einstandspreis	MW	Aktuell letzter Kurs	Depotwert	Div.	Gewinn/Verlust Kurs	Summe	v.H	Portfolio
DE0008490988	DWS Inter Genuß	63,816	2.000,00	31,34	34,05	2.172,94	0,00	172,94	172,94	8,65%	20,83%
FR0000292278	Magellan	1,291	2.000,00	1548,78	1672,77	2.160,11	0,00	160,11	160,11	8,01%	20,71%
LU0322252502	db x-trackers Russia ETF	96,293	2.000,00	20,77	21,67	2.086,66	0,00	86,66	86,66	4,33%	20,01%
AT0000989090	ZZ 1	7,841	2.126,28	271,18	261,15	2.047,63	126,28	-78,65	47,63	2,24%	19,63%
FR0010135103	Carmignac Patrimoine	0,378	2.000,00	5293,21	5195,09	1.962,93	0,00	-37,07	-37,07	-1,85%	18,82%

Aktuelle Depotperformance 10.126,28 10.430,27 126,28 304,00 430,28 4,25%



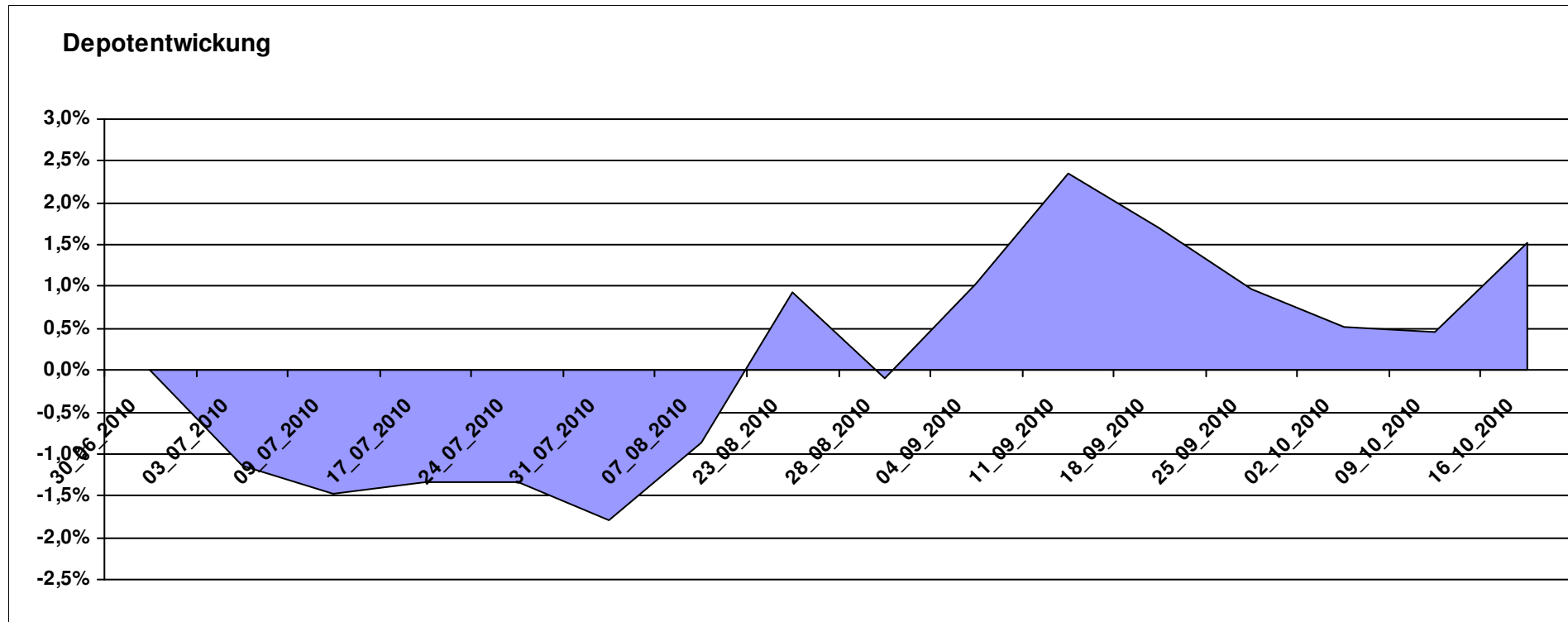
Aktuelle Depotübersicht

Letzter festgestellter Kurs vom: 16.10.2010

Bericht erstellt am: 16.10.2010 17:16:14

Karl Squell		Teilnehmer									
WKN	Wertpapier Name	Stück	Bestand Einstandspreis	MW	Aktuell letzter Kurs	Depotwert	Div.	Gewinn/Verlust Kurs	Summe	v.H	Portfolio
FR0000292278	Magellan	1,291	2.000,00	1548,78	1672,77	2.160,11	0,00	160,11	160,11	8,01%	21,28%
FR0010148981	Carmignac Investissement A	0,241	2.000,00	8312,24	8618,02	2.073,57	0,00	73,57	73,57	3,68%	20,43%
LU0136412771	Ethna-AKTIV-E A	18,905	2.000,00	105,79	109,33	2.066,93	0,00	66,93	66,93	3,35%	20,36%
FR0010135103	Carmignac Patrimoine	0,378	2.000,00	5293,21	5195,09	1.962,93	0,00	-37,07	-37,07	-1,85%	19,34%
LU0181997262	Templeton Global Bond Fund I	129,870	2.000,00	15,40	14,54	1.888,31	0,00	-111,69	-111,69	-5,58%	18,60%

Aktuelle Depotperformance 10.000,00 10.151,85 0,00 151,85 151,85 1,52%



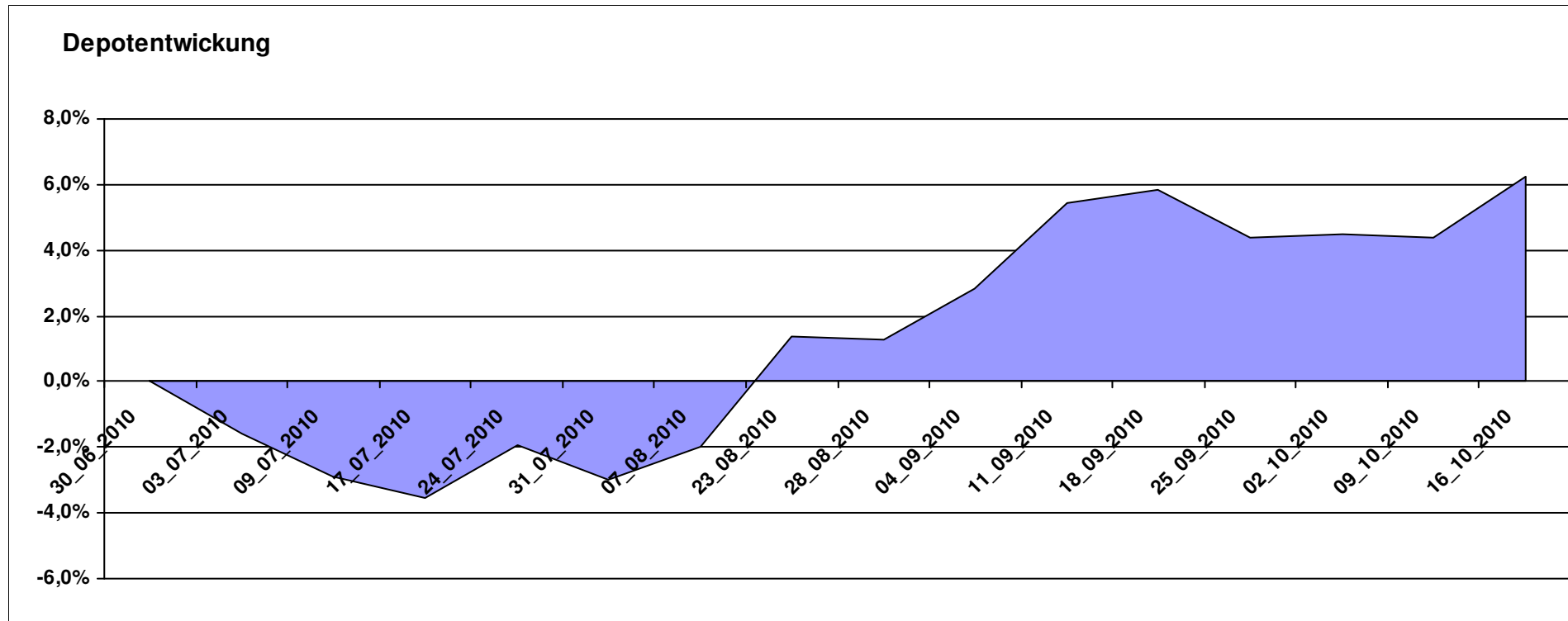
Aktuelle Depotübersicht

Letzter festgestellter Kurs vom: 16.10.2010

Bericht erstellt am: 16.10.2010 17:16:15

Keyboard		Teilnehmer									
WKN	Wertpapier Name	Stück	Bestand Einstandspreis	MW	Aktuell letzter Kurs	Depotwert	Div.	Gewinn/Verlust Kurs	Summe	v.H	Portfolio
LU0201575346	Amundi Funds LatAm Eq	4,206	2.000,00	475,47	535,31	2.251,71	0,00	251,71	251,71	12,59%	21,19%
CH0002783535	Falcon Gold Equity Fund A	4,808	2.000,00	415,97	446,00	2.144,39	0,00	144,39	144,39	7,22%	20,18%
LU0055114457	Fidelity Indonesia Fund	111,359	2.000,00	17,96	19,04	2.120,27	0,00	120,27	120,27	6,01%	19,95%
LU0213068272	STANDARD LIFE INV CHINA EQ	72,516	2.000,00	27,58	28,77	2.086,29	0,00	86,29	86,29	4,31%	19,63%
IE00B03DF997	Comgest Growth India (EUR)	79,145	2.000,00	25,27	25,57	2.023,74	0,00	23,74	23,74	1,19%	19,04%

Aktuelle Depotperformance 10.000,00 10.626,40 0,00 626,40 626,40 6,26%



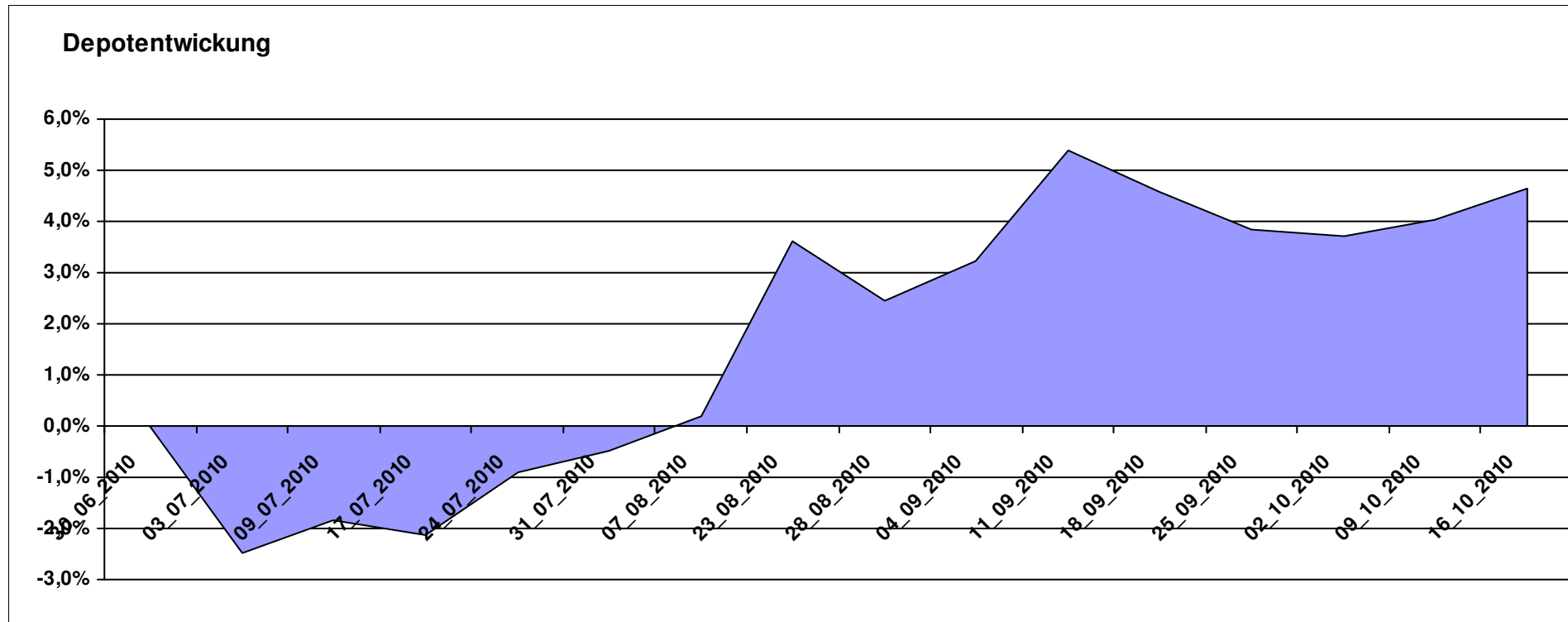
Aktuelle Depotübersicht

Letzter festgestellter Kurs vom: 16.10.2010

Bericht erstellt am: 16.10.2010 17:16:15

Laser12		Teilnehmer									
WKN	Wertpapier Name	Stück	Bestand Einstandspreis	MW	letztter Kurs	Aktuell Depotwert	Div.	Gewinn/Verlust Kurs	Summe	v.H	Portfolio
LU0300743431	Templeton Em. Markets Sm. Co.	238,663	2.000,00	8,38	9,15	2.183,77	0,00	183,77	183,77	9,19%	20,87%
AT0000745872	RAIFFEISEN-EURASIEN-AKTIEN T	11,013	2.000,00	181,61	192,99	2.125,32	0,00	125,32	125,32	6,27%	20,31%
LU0067059799	Carlson - Asian Small Cap	398,406	2.000,00	5,02	5,17	2.059,76	0,00	59,76	59,76	2,99%	19,68%
AT0000831425	ZZ 2	6,094	2.000,00	328,21	336,20	2.048,69	0,00	48,69	48,69	2,43%	19,58%
AT0000989090	ZZ 1	7,841	2.126,28	271,18	261,15	2.047,63	126,28	-78,65	47,63	2,24%	19,57%

Aktuelle Depotperformance 10.126,28 10.465,17 126,28 338,90 465,18 4,59%



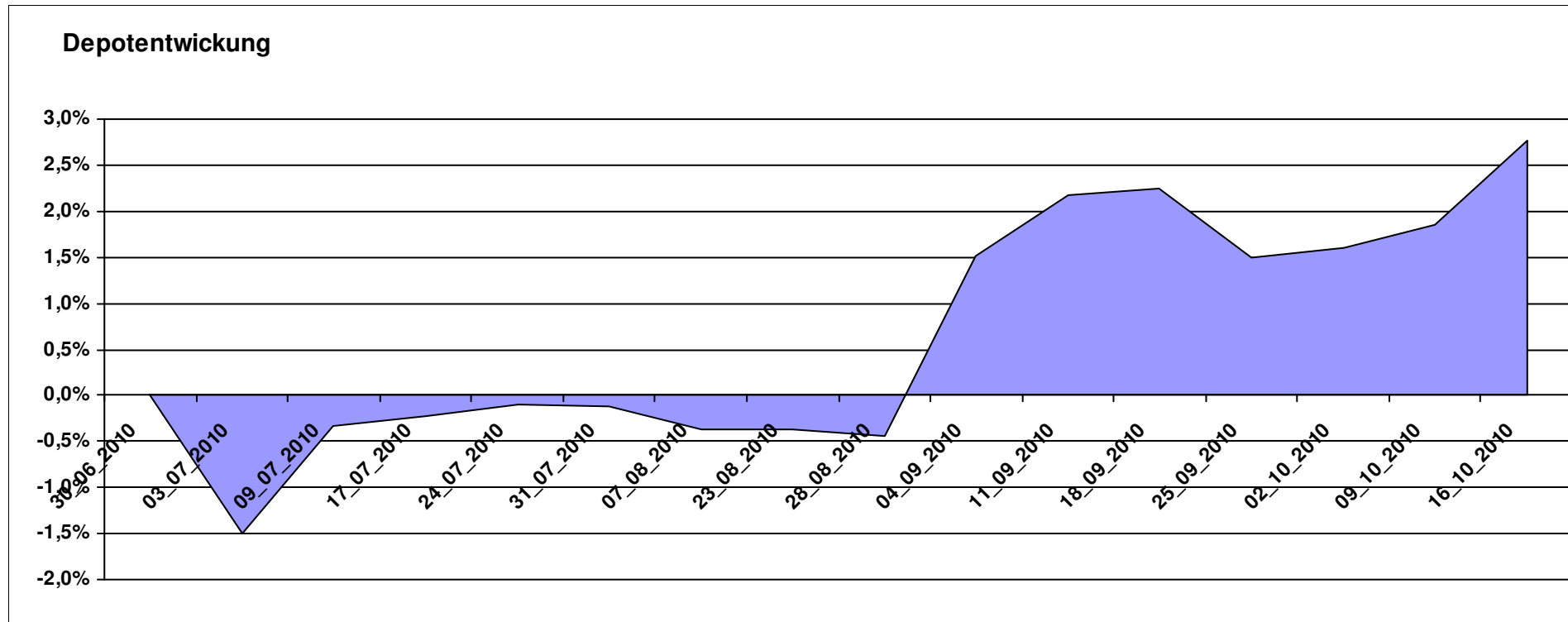
Aktuelle Depotübersicht

Letzter festgestellter Kurs vom: 16.10.2010

Bericht erstellt am: 16.10.2010 17:16:15

Limit		Teilnehmer									
WKN	Wertpapier Name	Stück	Bestand Einstandspreis	MW	Aktuell letzter Kurs	Depotwert	Div.	Gewinn/Verlust Kurs	Summe	v.H	Portfolio
LU0252635023	Lyxor DAXplus Covered Call	38,543	2.000,00	51,89	56,93	2.194,26	0,00	194,26	194,26	9,71%	21,35%
LU0292107645	db x-trackers Emerging Markets	71,994	2.000,00	27,78	30,00	2.159,83	0,00	159,83	159,83	7,99%	21,02%
LU0378435803	ComStage Stoxx 600 Food & Beverage	37,573	2.000,00	53,23	53,80	2.021,42	0,00	21,42	21,42	1,07%	19,67%
DE0005561674	ETF Dachfonds	149,031	2.000,00	13,42	13,25	1.974,66	0,00	-25,34	-25,34	-1,27%	19,21%
DE0008474263	DWS Convertibles	16,176	2.000,00	123,64	119,12	1.926,88	0,00	-73,12	-73,12	-3,66%	18,75%

Aktuelle Depotperformance 10.000,00 10.277,05 0,00 277,05 277,05 2,77%



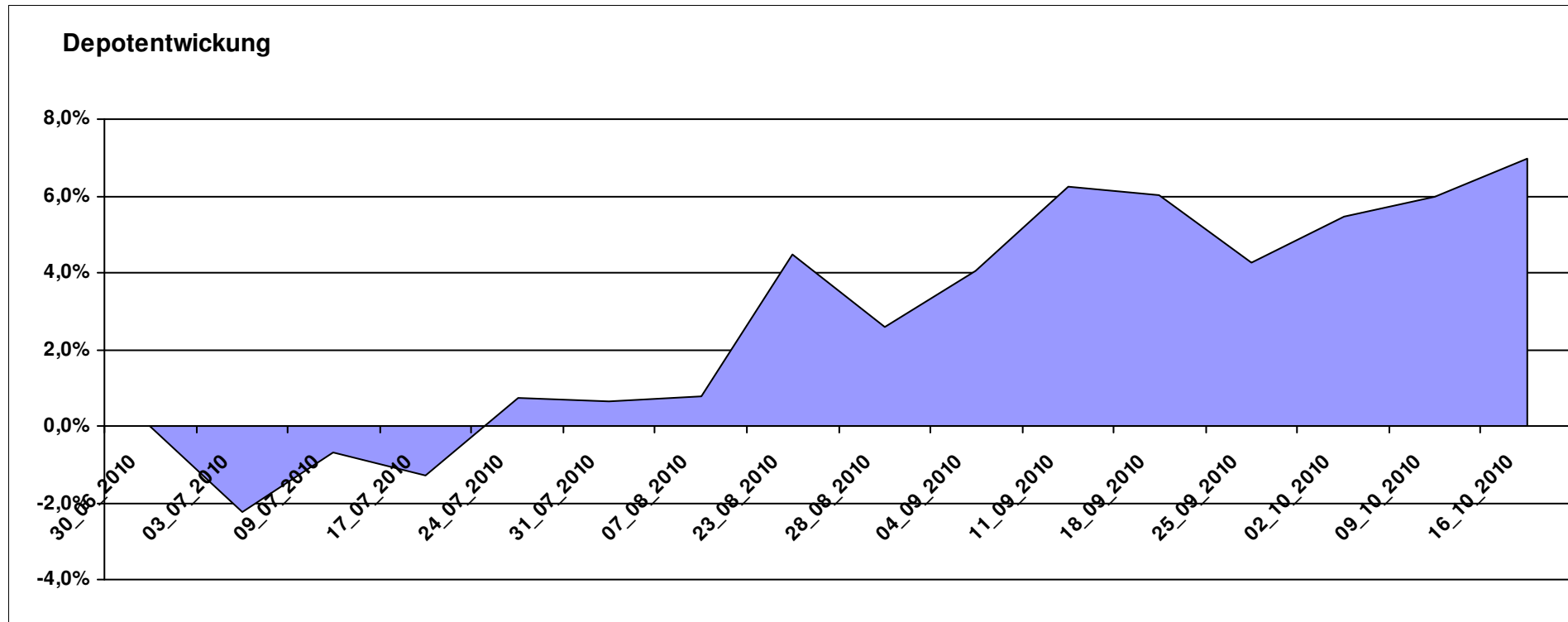
Aktuelle Depotübersicht

Letzter festgestellter Kurs vom: 16.10.2010

Bericht erstellt am: 16.10.2010 17:16:15

Ipj23												Teilnehmer
WKN	Wertpapier Name	Stück	Bestand Einstandspreis	MW	Aktuell		Div.	Gewinn/Verlust		v.H	Portfolio	
					letzter Kurs	Depotwert		Kurs	Summe			
LU0171289498	BGF Latin American Fund A2 EUR	31,333	2.000,00	63,83	72,29	2.265,08	0,00	265,08	265,08	13,25%	21,18%	
GB0030939770	M&G Asian Fund A	86,430	2.000,00	23,14	24,89	2.151,25	0,00	151,25	151,25	7,56%	20,11%	
LU0055114457	Fidelity Indonesia Fund	111,359	2.000,00	17,96	19,04	2.120,27	0,00	120,27	120,27	6,01%	19,82%	
LU0164881194	HSBC GIF-Indian Equity T	13,933	2.000,00	143,54	151,50	2.110,91	0,00	110,91	110,91	5,55%	19,74%	
AT0000831425	ZZ 2	6,094	2.000,00	328,21	336,20	2.048,69	0,00	48,69	48,69	2,43%	19,15%	

Aktuelle Depotperformance 10.000,00 10.696,20 0,00 696,20 696,20 6,96%



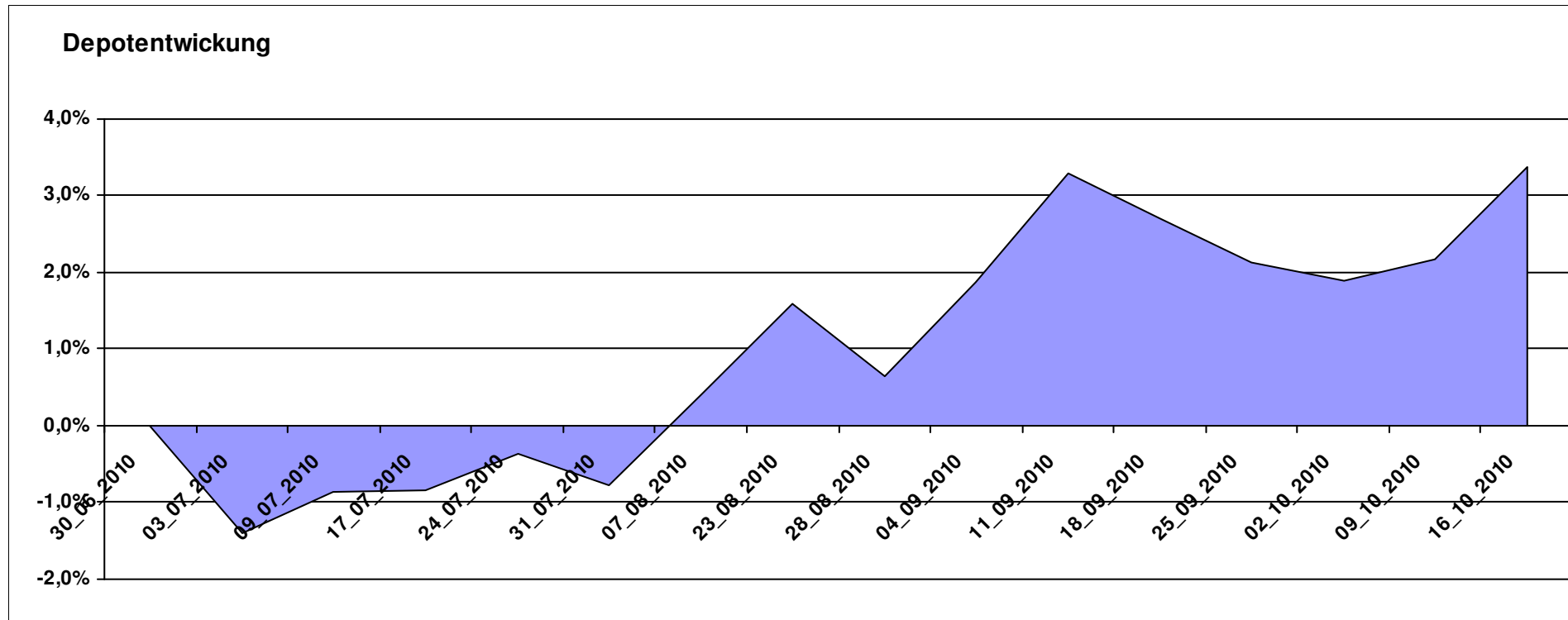
Aktuelle Depotübersicht

Letzter festgestellter Kurs vom: 16.10.2010

Bericht erstellt am: 16.10.2010 17:16:15

maddin711		Teilnehmer									
WKN	Wertpapier Name	Stück	Bestand Einstandspreis	MW	Aktuell letzter Kurs	Depotwert	Div.	Gewinn/Verlust Kurs	Summe	v.H	Portfolio
GB0030932676	M+G Global Basic	95,969	2.000,00	20,84	22,65	2.173,70	0,00	173,70	173,70	8,69%	21,03%
FR0000292278	Magellan	1,291	2.000,00	1548,78	1672,77	2.160,11	0,00	160,11	160,11	8,01%	20,89%
LU0136412771	Ethna-AKTIV-E A	18,905	2.000,00	105,79	109,33	2.066,93	0,00	66,93	66,93	3,35%	19,99%
DE0005561674	ETF Dachfonds	149,031	2.000,00	13,42	13,25	1.974,66	0,00	-25,34	-25,34	-1,27%	19,10%
FR0010135103	Carmignac Patrimoine	0,378	2.000,00	5293,21	5195,09	1.962,93	0,00	-37,07	-37,07	-1,85%	18,99%

Aktuelle Depotperformance 10.000,00 10.338,33 0,00 338,33 338,33 3,38%



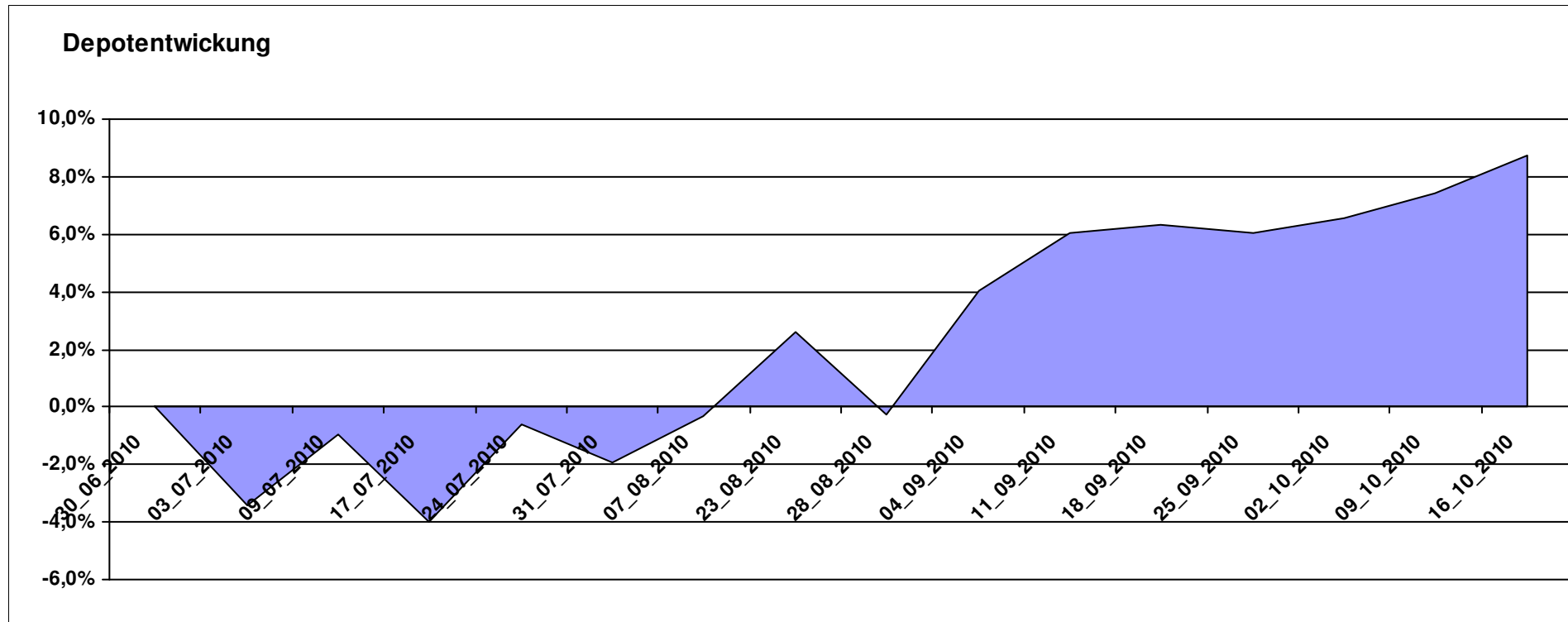
Aktuelle Depotübersicht

Letzter festgestellter Kurs vom: 16.10.2010

Bericht erstellt am: 16.10.2010 17:16:15

Marcise		Teilnehmer									
WKN	Wertpapier Name	Stück	Bestand Einstandspreis	MW	letztter Kurs	Aktuell Depotwert	Div.	Gewinn/Verlust Kurs	Summe	v.H	Portfolio
LU0172157280	BGF World Mining Fund A2 EUR	42,256	2.000,00	47,33	55,44	2.342,70	0,00	342,70	342,70	17,14%	21,55%
LU0171289498	BGF Latin American Fund A2 EUR	31,333	2.000,00	63,83	72,29	2.265,08	0,00	265,08	265,08	13,25%	20,83%
LU0164881194	HSBC GIF-Indian Equity T	13,933	2.000,00	143,54	151,50	2.110,91	0,00	110,91	110,91	5,55%	19,42%
LU0171305526	BGF World Gold	45,914	2.000,00	43,56	45,60	2.093,66	0,00	93,66	93,66	4,68%	19,26%
LU0067059799	Carlson - Asian Small Cap	398,406	2.000,00	5,02	5,17	2.059,76	0,00	59,76	59,76	2,99%	18,95%

Aktuelle Depotperformance 10.000,00 10.872,11 0,00 872,11 872,11 8,72%



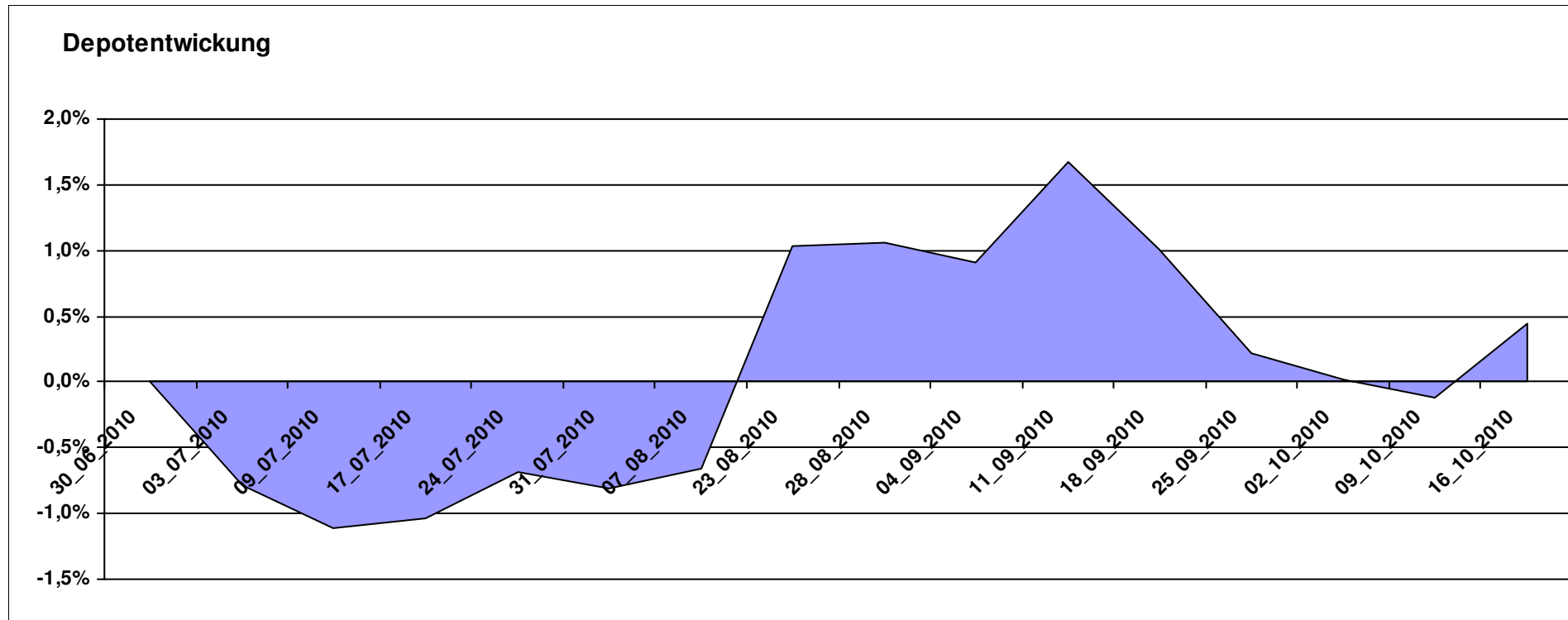
Aktuelle Depotübersicht

Letzter festgestellter Kurs vom: 16.10.2010

Bericht erstellt am: 16.10.2010 17:16:15

Mitoribo		Teilnehmer									
WKN	Wertpapier Name	Stück	Bestand Einstandspreis	MW	letztter Kurs	Aktuell Depotwert	Div.	Gewinn/Verlust Kurs	Summe	v.H	Portfolio
LU0199057307	Squad Capital - Squad Value	10,180	2.000,00	196,47	209,51	2.132,74	0,00	132,74	132,74	6,64%	21,23%
LU0093746393	RAM Dynamisch	14,901	2.000,00	134,22	138,33	2.061,24	0,00	61,24	61,24	3,06%	20,52%
AT0000989090	ZZ 1	7,841	2.126,28	271,18	261,15	2.047,63	126,28	-78,65	47,63	2,24%	20,39%
DE0009781872	StarCapital Bondvalue UI	29,573	2.000,00	67,63	69,08	2.042,88	0,00	42,88	42,88	2,14%	20,34%
LU0319687124	Amundi Funds Volatility World Equities	17,495	2.000,00	114,32	100,60	1.759,97	0,00	-240,03	-240,03	-12,00%	17,52%

Aktuelle Depotperformance 10.126,28 10.044,46 126,28 -81,81 44,47 0,44%



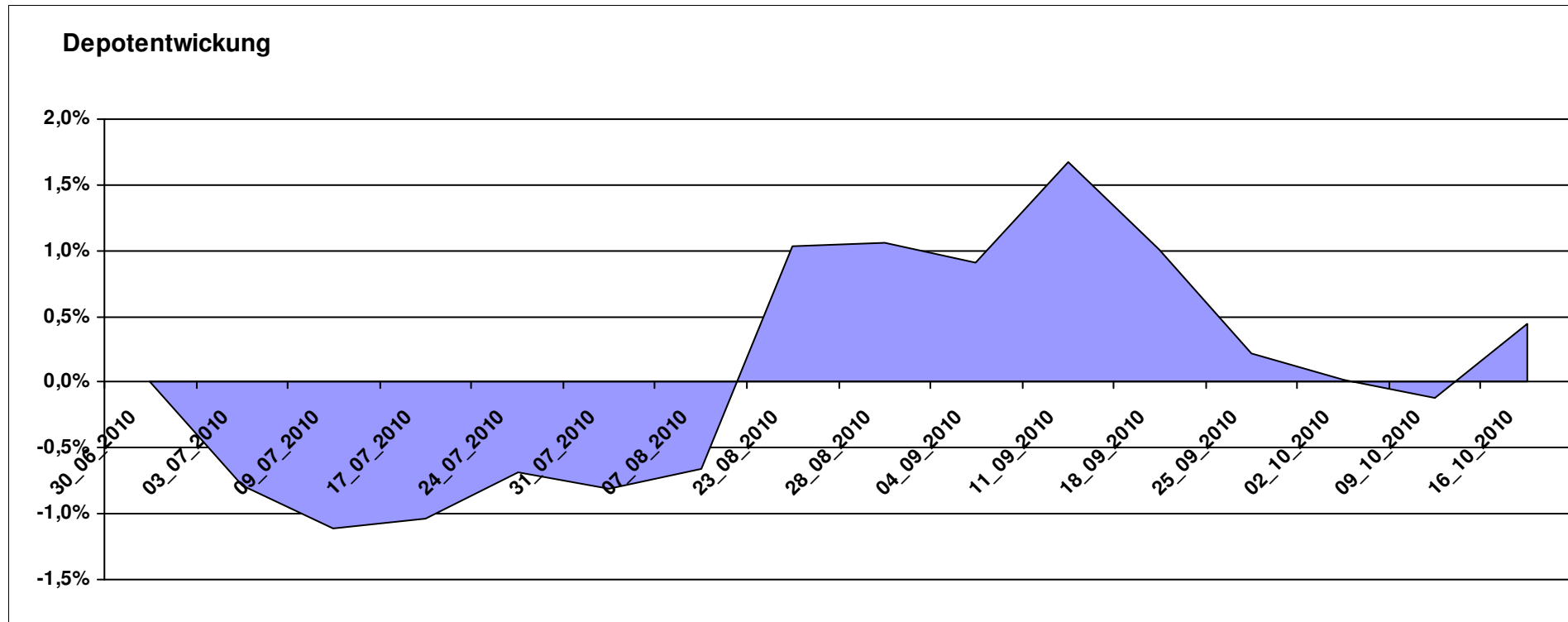
Aktuelle Depotübersicht

Letzter festgestellter Kurs vom: 16.10.2010

Bericht erstellt am: 16.10.2010 17:16:15

Molari		Teilnehmer									
WKN	Wertpapier Name	Stück	Bestand Einstandspreis	MW	letztter Kurs	Aktuell Depotwert	Div.	Gewinn/Verlust Kurs	Summe	v.H	Portfolio
LU0424370004	Man AHL Trend	20,046	2.000,00	99,77	110,62	2.217,50	0,00	217,50	217,50	10,88%	21,28%
FR0000292278	Magellan	1,291	2.000,00	1548,78	1672,77	2.160,11	0,00	160,11	160,11	8,01%	20,73%
AT0000831425	ZZ 2	6,094	2.000,00	328,21	336,20	2.048,69	0,00	48,69	48,69	2,43%	19,66%
LU0272941971	Amundi Funds Volatility Euro Eq C/C	13,379	2.000,00	149,49	150,88	2.018,60	0,00	18,60	18,60	0,93%	19,37%
DE0005561674	ETF Dachfonds	149,031	2.000,00	13,42	13,25	1.974,66	0,00	-25,34	-25,34	-1,27%	18,95%

Aktuelle Depotperformance 10.000,00 10.419,56 0,00 419,56 419,56 4,20%



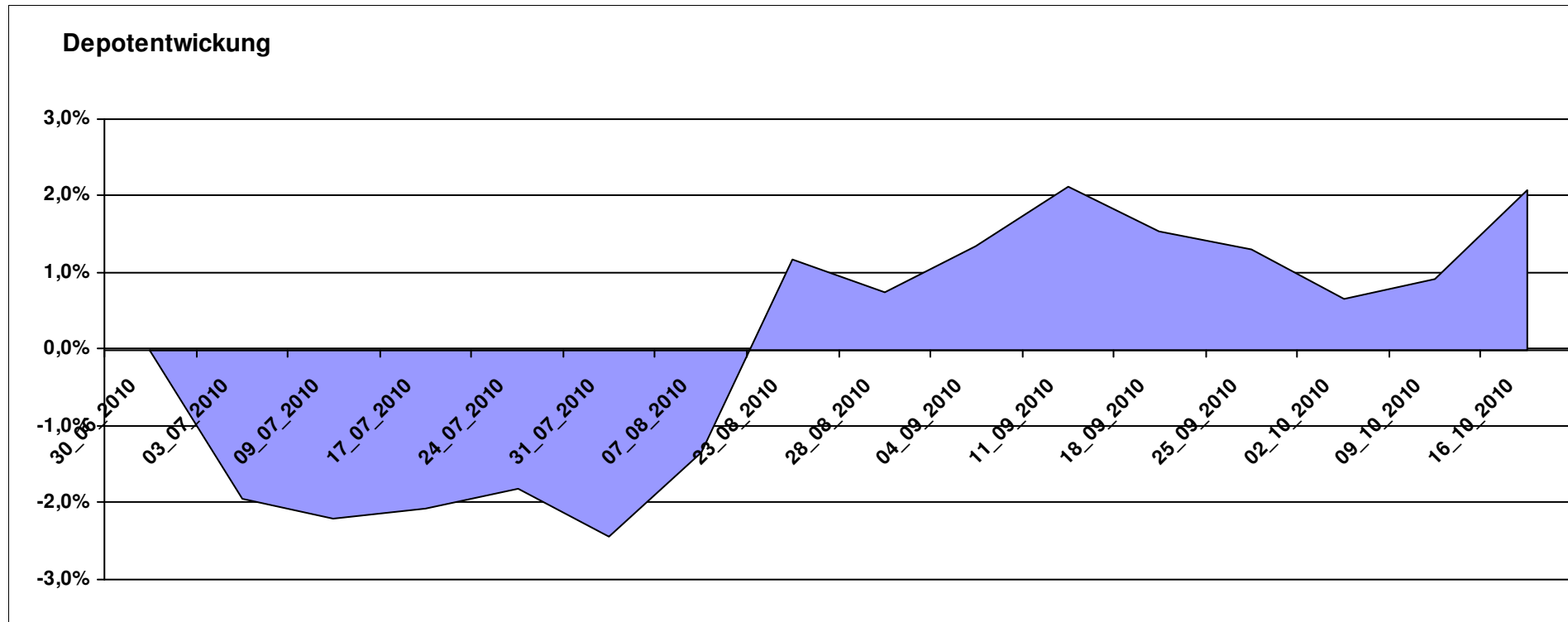
Aktuelle Depotübersicht

Letzter festgestellter Kurs vom: 16.10.2010

Bericht erstellt am: 16.10.2010 17:16:15

Norbert-54		Teilnehmer									
WKN	Wertpapier Name	Stück	Bestand Einstandspreis	MW	letztter Kurs	Aktuell Depotwert	Div.	Gewinn/Verlust Kurs	Summe	v.H	Portfolio
FR0000292278	Magellan	1,291	2.000,00	1548,78	1672,77	2.160,11	0,00	160,11	160,11	8,01%	21,16%
LU0355228080	AC Stat. Val. Mkt N. Abs Ret B	17,948	2.000,00	111,43	117,76	2.113,61	0,00	113,61	113,61	5,68%	20,71%
AT0000831425	ZZ 2	6,094	2.000,00	328,21	336,20	2.048,69	0,00	48,69	48,69	2,43%	20,07%
FR0010135103	Carmignac Patrimoine	0,378	2.000,00	5293,21	5195,09	1.962,93	0,00	-37,07	-37,07	-1,85%	19,23%
LU0055649056	DWS Gold Plus	1,199	2.000,00	1667,73	1602,74	1.922,06	0,00	-77,94	-77,94	-3,90%	18,83%

Aktuelle Depotperformance 10.000,00 10.207,40 0,00 207,40 207,40 2,07%



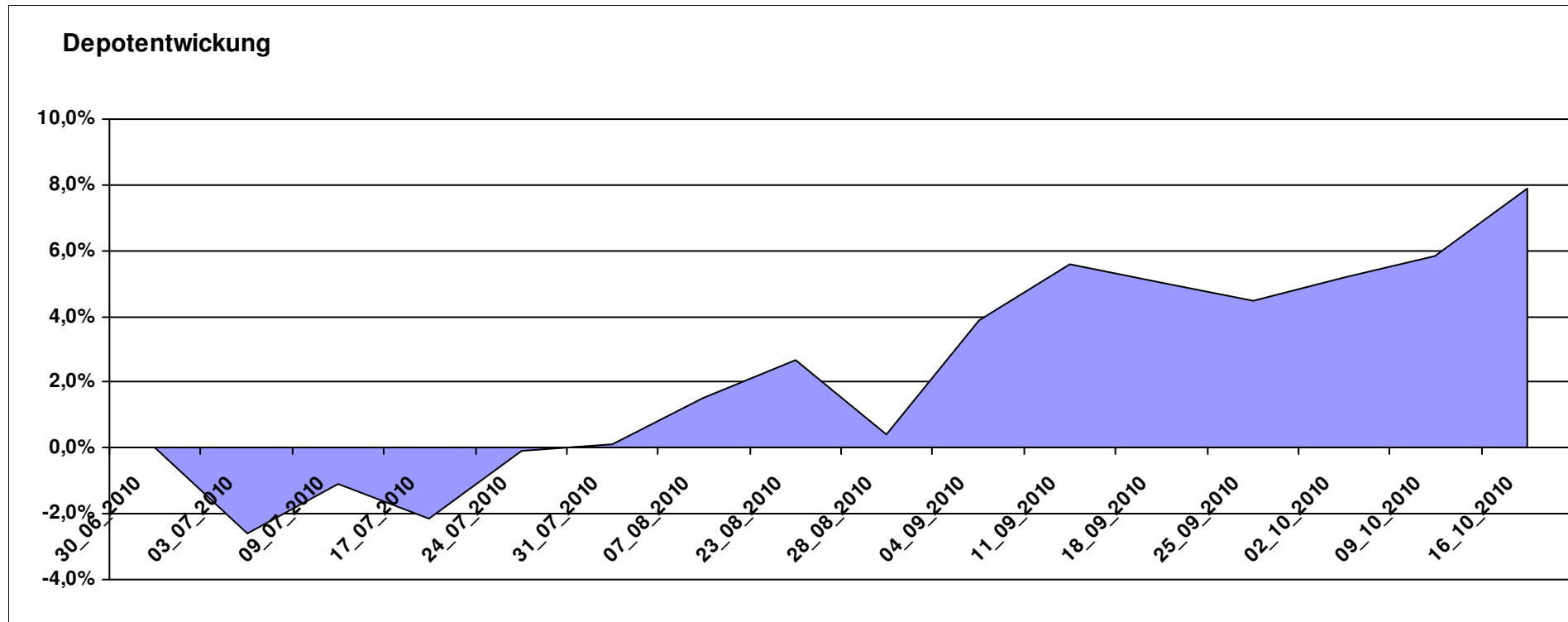
Aktuelle Depotübersicht

Letzter festgestellter Kurs vom: 16.10.2010

Bericht erstellt am: 16.10.2010 17:16:15

Padua		Teilnehmer									
WKN	Wertpapier Name	Stück	Bestand Einstandspreis	MW	letztter Kurs	Aktuell Depotwert	Div.	Gewinn/Verlust Kurs	Summe	v.H	Portfolio
LU0164455502	Carmignac Commodities	6,820	2.000,00	293,26	346,82	2.365,27	0,00	365,27	365,27	18,26%	21,92%
LU0171289498	BGF Latin American Fund A2 EUR	31,333	2.000,00	63,83	72,29	2.265,08	0,00	265,08	265,08	13,25%	20,99%
LU0229940001	Templeton Asia Growth	88,652	2.000,00	22,56	24,99	2.215,43	0,00	215,43	215,43	10,77%	20,53%
DE0005561674	ETF Dachfonds	149,031	2.000,00	13,42	13,25	1.974,66	0,00	-25,34	-25,34	-1,27%	18,30%
GB00B0BHJH99	M&G North American Value EUR A	257,732	2.000,00	7,76	7,64	1.969,07	0,00	-30,93	-30,93	-1,55%	18,25%

Aktuelle Depotperformance 10.000,00 10.789,51 0,00 789,51 789,51 7,90%



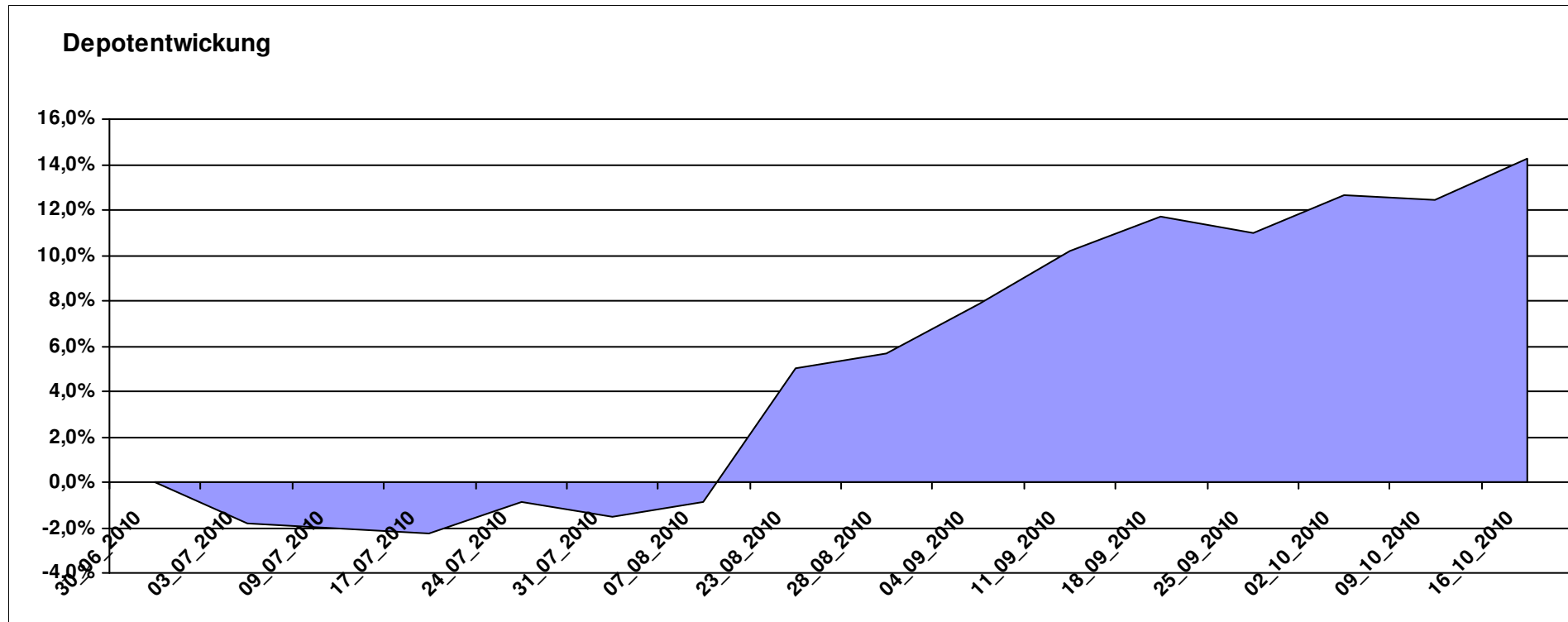
Aktuelle Depotübersicht

Letzter festgestellter Kurs vom: 16.10.2010

Bericht erstellt am: 16.10.2010 17:16:15

PHANTOMIAS		Teilnehmer									
WKN	Wertpapier Name	Stück	Bestand Einstandspreis	MW	Aktuell letzter Kurs	Depotwert	Div.	Gewinn/Verlust Kurs	Summe	v.H	Portfolio
LU0213961682	HSBC GIF Turkey Equity AC	92,251	2.000,00	21,68	27,57	2.543,36	0,00	543,36	543,36	27,17%	22,26%
LU0348798009	Allianz RCM Thailand	7,995	2.000,00	250,17	302,84	2.421,07	0,00	421,07	421,07	21,05%	21,19%
LU0175576296	JB Gold Equity Fund	10,112	2.000,00	197,78	223,08	2.255,84	0,00	255,84	255,84	12,79%	19,74%
LU0055114457	Fidelity Indonesia Fund	111,359	2.000,00	17,96	19,04	2.120,27	0,00	120,27	120,27	6,01%	18,55%
LU0231490524	Aberdeen Global - Indian Equity Fund A2	27,716	2.000,00	72,16	75,31	2.087,31	0,00	87,31	87,31	4,37%	18,27%

Aktuelle Depotperformance 10.000,00 11.427,85 0,00 1.427,84 1.427,84 14,28%



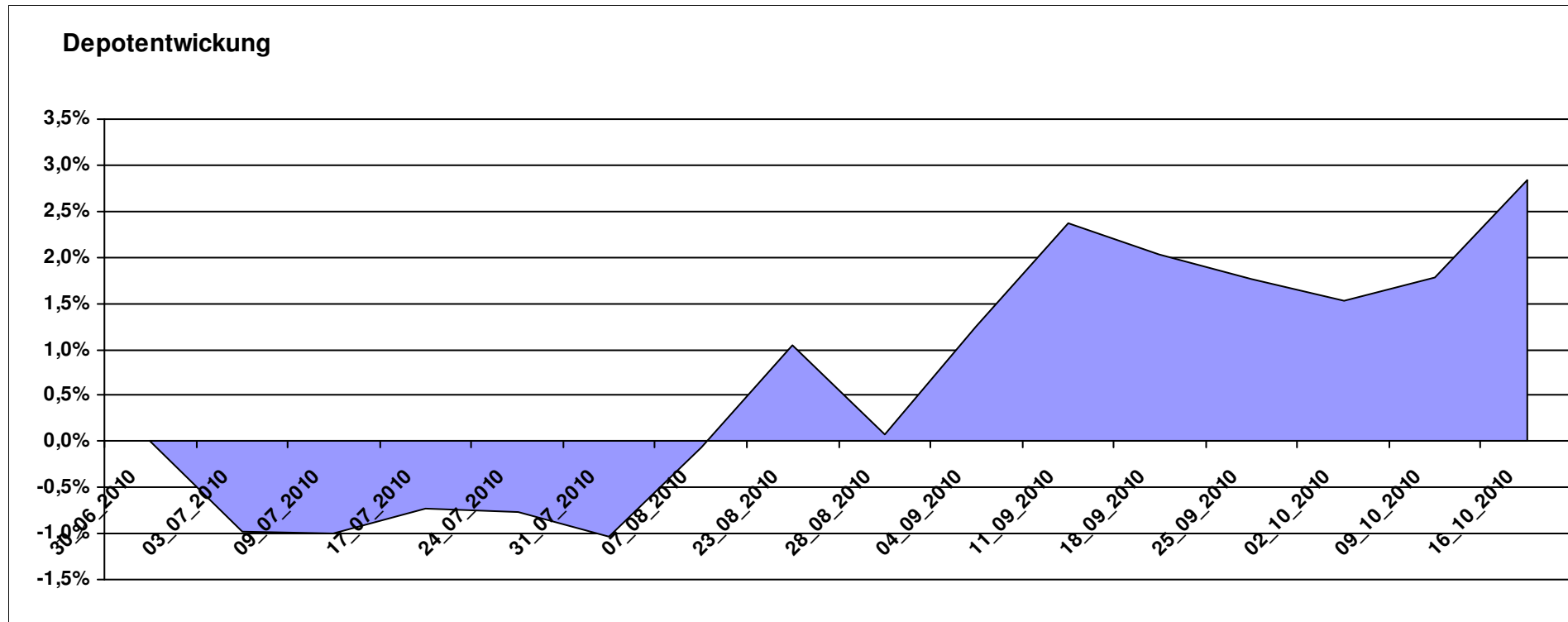
Aktuelle Depotübersicht

Letzter festgestellter Kurs vom: 16.10.2010

Bericht erstellt am: 16.10.2010 17:16:15

Pimboli		Teilnehmer									
WKN	Wertpapier Name	Stück	Bestand Einstandspreis	MW	letztter Kurs	Aktuell Depotwert	Div.	Gewinn/Verlust Kurs	Summe	v.H	Portfolio
FR0000292278	Magellan	1,291	2.000,00	1548,78	1672,77	2.160,11	0,00	160,11	160,11	8,01%	21,01%
FR0010148981	Carmignac Investissement A	0,241	2.000,00	8312,24	8618,02	2.073,57	0,00	73,57	73,57	3,68%	20,16%
LU0136412771	Ethna-AKTIV-E A	18,905	2.000,00	105,79	109,33	2.066,93	0,00	66,93	66,93	3,35%	20,10%
DE0009807016	Hausinvest Europa	47,824	2.000,00	41,82	42,24	2.020,09	0,00	20,09	20,09	1,00%	19,64%
FR0010135103	Carmignac Patrimoine	0,378	2.000,00	5293,21	5195,09	1.962,93	0,00	-37,07	-37,07	-1,85%	19,09%

Aktuelle Depotperformance 10.000,00 10.283,63 0,00 283,62 283,62 2,84%



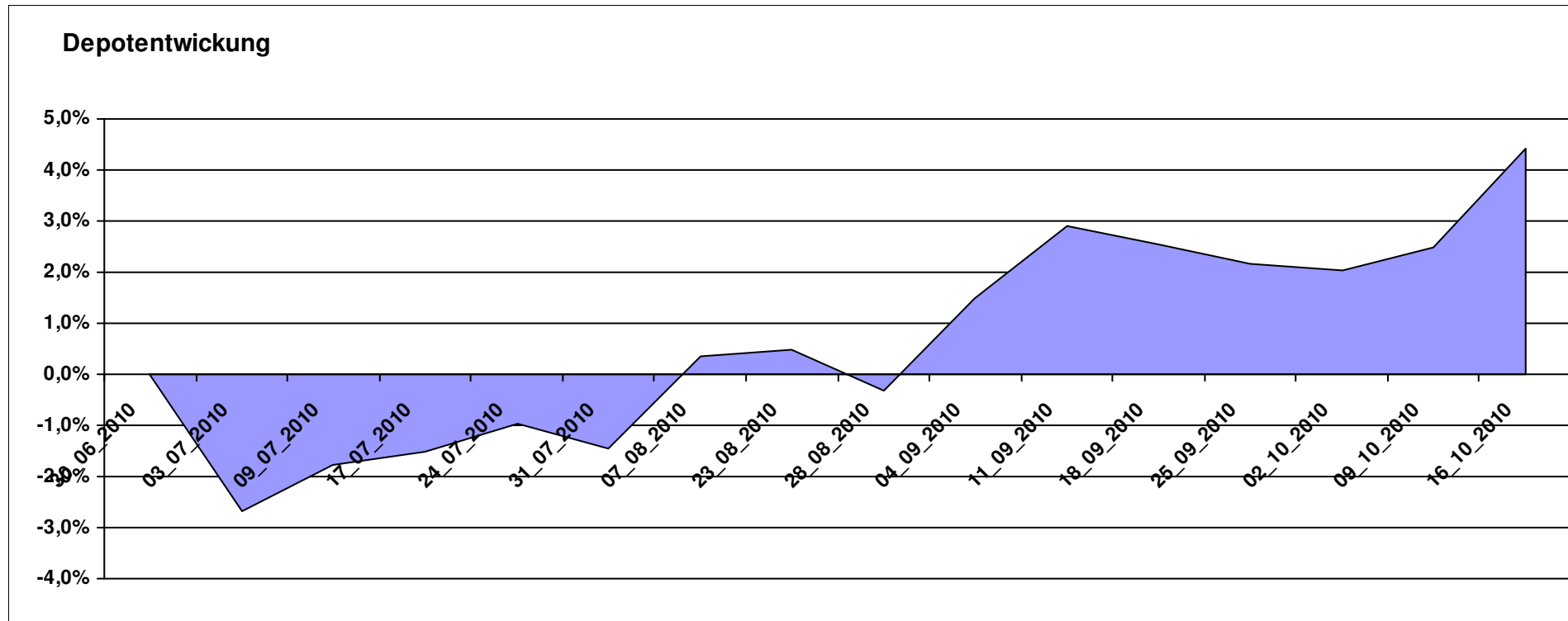
Aktuelle Depotübersicht

Letzter festgestellter Kurs vom: 16.10.2010

Bericht erstellt am: 16.10.2010 17:16:15

Postguru		Teilnehmer									
WKN	Wertpapier Name	Stück	Bestand Einstandspreis	MW	Aktuell letzter Kurs	Depotwert	Div.	Gewinn/Verlust Kurs	Summe	v.H	Portfolio
LU0222264441	DB Platinum Dynamic Aktien Plus R1C	17,652	2.000,00	113,30	130,10	2.296,56	0,00	296,56	296,56	14,83%	22,00%
FR0010149302	Carmignac Emergents	3,224	2.000,00	620,40	676,85	2.181,98	0,00	181,98	181,98	9,10%	20,90%
JE000A0MKQK7	ETF Portfolio Global	204,082	2.000,00	9,80	10,12	2.065,31	0,00	65,31	65,31	3,27%	19,78%
DE0005561674	ETF Dachfonds	149,031	2.000,00	13,42	13,25	1.974,66	0,00	-25,34	-25,34	-1,27%	18,91%
LU0055649056	DWS Gold Plus	1,199	2.000,00	1667,73	1602,74	1.922,06	0,00	-77,94	-77,94	-3,90%	18,41%

Aktuelle Depotperformance 10.000,00 10.440,57 0,00 440,57 440,57 4,41%



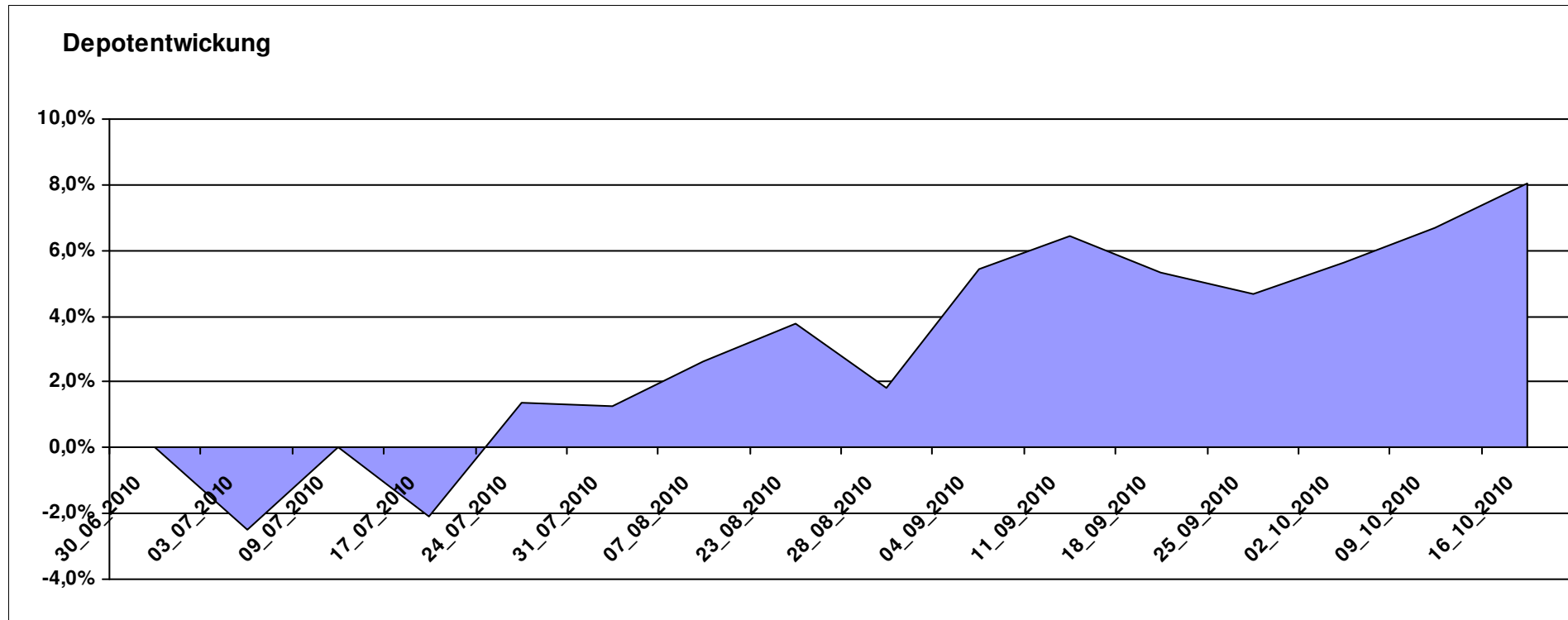
Aktuelle Depotübersicht

Letzter festgestellter Kurs vom: 16.10.2010

Bericht erstellt am: 16.10.2010 17:16:15

PSTVA		Teilnehmer									
WKN	Wertpapier Name	Stück	Bestand Einstandspreis	MW	letztter Kurs	Aktuell Depotwert	Div.	Gewinn/Verlust Kurs	Summe	v.H	Portfolio
LU0172157280	BGF World Mining Fund A2 EUR	42,256	2.000,00	47,33	55,44	2.342,70	0,00	342,70	342,70	17,14%	21,68%
LU0171289498	BGF Latin American Fund A2 EUR	31,333	2.000,00	63,83	72,29	2.265,08	0,00	265,08	265,08	13,25%	20,96%
LU0011850392	BGF Emerging Europe A2 EUR	22,689	2.000,00	88,15	95,49	2.166,53	0,00	166,53	166,53	8,33%	20,05%
AT0000831425	ZZ 2	6,094	2.000,00	328,21	336,20	2.048,69	0,00	48,69	48,69	2,43%	18,96%
LU0247050130	Lacuna - Adamant Asia Pacific Health	16,269	2.000,00	122,93	121,91	1.983,41	0,00	-16,59	-16,59	-0,83%	18,35%

Aktuelle Depotperformance 10.000,00 10.806,41 0,00 806,41 806,41 8,06%



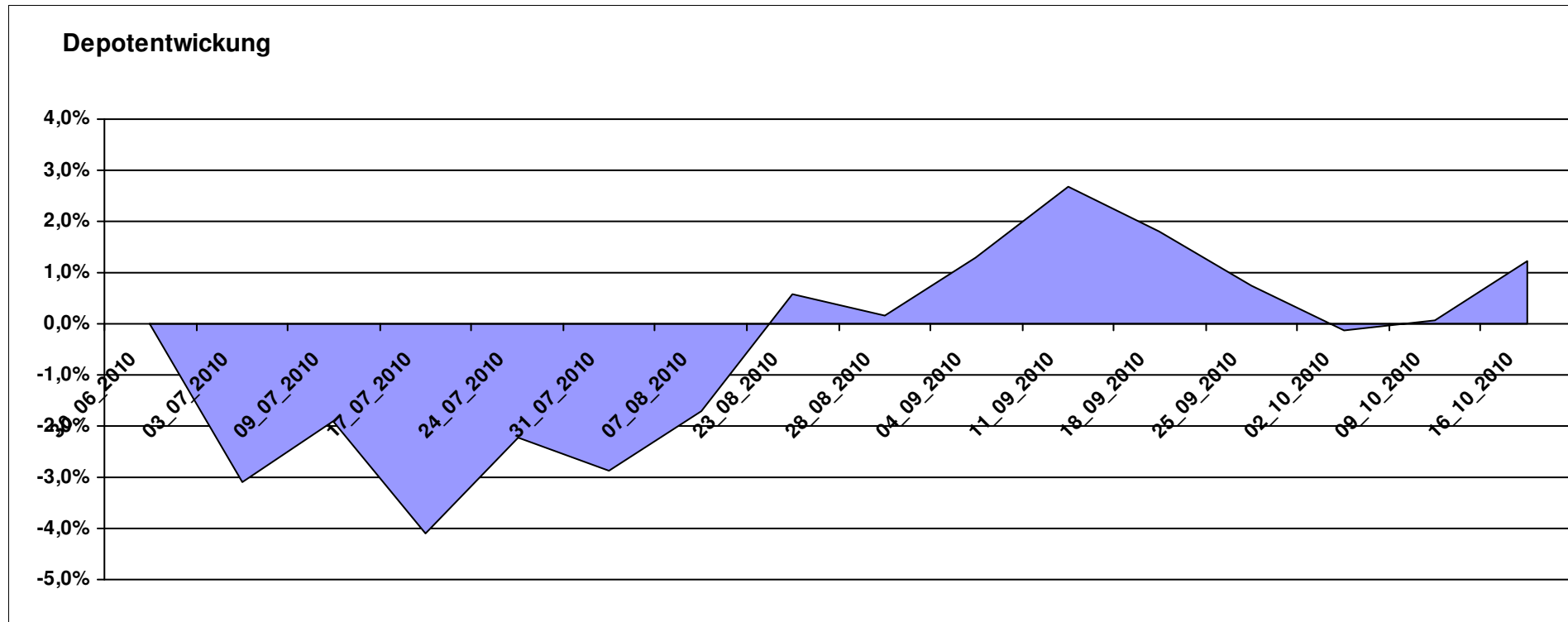
Aktuelle Depotübersicht

Letzter festgestellter Kurs vom: 16.10.2010

Bericht erstellt am: 16.10.2010 17:16:15

Pummelchen		Teilnehmer									
WKN	Wertpapier Name	Stück	Bestand Einstandspreis	MW	letztter Kurs	Aktuell Depotwert	Div.	Gewinn/Verlust Kurs	Summe	v.H	Portfolio
DE000A0LGQJ9	iShares FTSE EPRA/NAREIT AsiaPrpt	121,581	2.000,00	16,45	17,83	2.167,78	0,00	167,78	167,78	8,39%	21,42%
FR0010204081	Lyxor ETF China Enterprise	16,636	2.000,00	120,22	125,00	2.079,52	0,00	79,52	79,52	3,98%	20,54%
LU0347181561	Deka-OptiMix Europa TF	17,394	2.000,00	114,98	116,01	2.017,92	0,00	17,92	17,92	0,90%	19,94%
LU0259322260	Market Access NYSE Arca Gold Bugs	12,522	2.000,00	159,72	154,98	1.940,65	0,00	-59,35	-59,35	-2,97%	19,17%
DE000A0RFFT0	iShares JPMorgan \$ Emerging Mkt Bd	23,928	2.000,00	83,58	80,08	1.916,18	0,00	-83,82	-83,82	-4,19%	18,93%

Aktuelle Depotperformance 10.000,00 10.122,05 0,00 122,05 122,05 1,22%



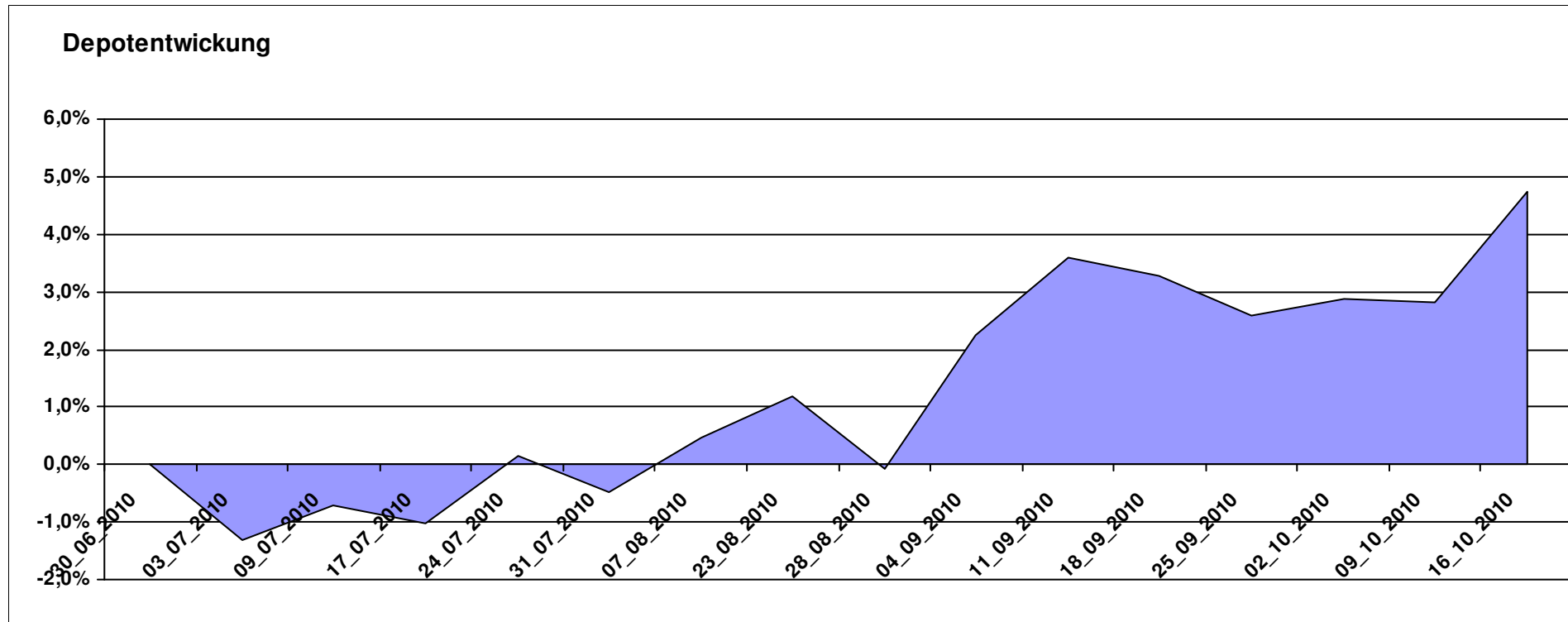
Aktuelle Depotübersicht

Letzter festgestellter Kurs vom: 16.10.2010

Bericht erstellt am: 16.10.2010 17:16:15

RichyRich		Teilnehmer									
WKN	Wertpapier Name	Stück	Bestand Einstandspreis	MW	Aktuell letzter Kurs	Depotwert	Div.	Gewinn/Verlust Kurs	Summe	v.H	Portfolio
LU0229944334	Templeton Latin America Fund I (ACC)	105,708	2.000,00	18,92	20,98	2.217,76	0,00	217,76	217,76	10,89%	21,18%
LU0132412106	Aberdeen - Emerging Market EQ FUND A2	47,996	2.000,00	41,67	44,59	2.140,15	0,00	140,15	140,15	7,01%	20,43%
FR0010148981	Carmignac Investissement A	0,241	2.000,00	8312,24	8618,02	2.073,57	0,00	73,57	73,57	3,68%	19,80%
LU0136412771	Ethna-AKTIV-E A	18,905	2.000,00	105,79	109,33	2.066,93	0,00	66,93	66,93	3,35%	19,74%
DE0005561674	ETF Dachfonds	149,031	2.000,00	13,42	13,25	1.974,66	0,00	-25,34	-25,34	-1,27%	18,85%

Aktuelle Depotperformance 10.000,00 10.473,07 0,00 473,07 473,07 4,73%



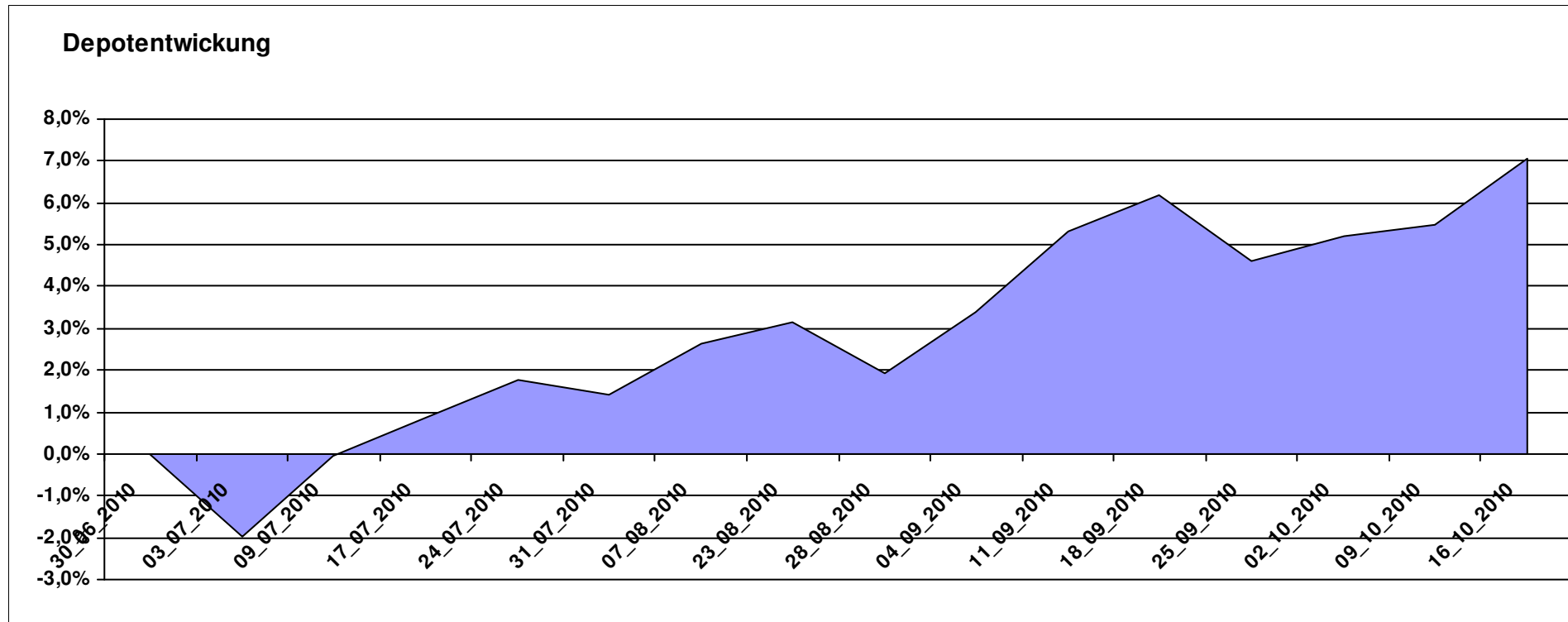
Aktuelle Depotübersicht

Letzter festgestellter Kurs vom: 16.10.2010

Bericht erstellt am: 16.10.2010 17:16:15

riddler218		Teilnehmer									
WKN	Wertpapier Name	Stück	Bestand Einstandspreis	MW	letztter Kurs	Aktuell Depotwert	Div.	Gewinn/Verlust Kurs	Summe	v.H	Portfolio
DE0008490962	DWS Deutschland	22,141	2.000,00	90,33	101,10	2.238,46	0,00	238,46	238,46	11,92%	20,91%
GB0030932676	M+G Global Basic	95,969	2.000,00	20,84	22,65	2.173,70	0,00	173,70	173,70	8,69%	20,30%
IE00B240WN62	Comgest Growth EM EUR	92,166	2.000,00	21,70	23,26	2.143,78	0,00	143,78	143,78	7,19%	20,03%
LU0055114457	Fidelity Indonesia Fund	111,359	2.000,00	17,96	19,04	2.120,27	0,00	120,27	120,27	6,01%	19,81%
DE0005321442	Sauren Global Hedgefonds Opp A	183,150	2.000,00	10,92	11,08	2.029,30	0,00	29,30	29,30	1,47%	18,96%

Aktuelle Depotperformance 10.000,00 10.705,51 0,00 705,51 705,51 7,06%



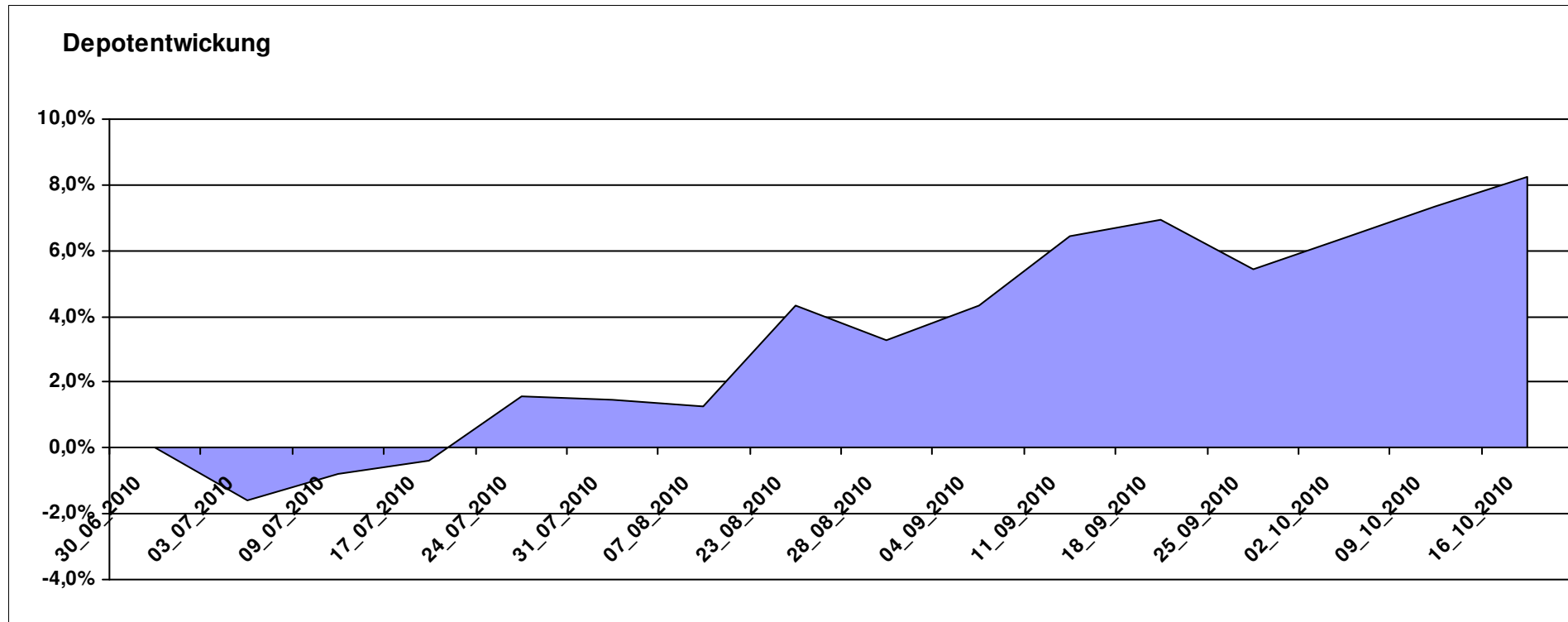
Aktuelle Depotübersicht

Letzter festgestellter Kurs vom: 16.10.2010

Bericht erstellt am: 16.10.2010 17:16:15

Roter Franz		Teilnehmer									
WKN	Wertpapier Name	Stück	Bestand Einstandspreis	MW	Aktuell letzter Kurs	Depotwert	Div.	Gewinn/Verlust Kurs	Summe	v.H	Portfolio
LU0213961682	HSBC GIF Turkey Equity AC	92,251	2.000,00	21,68	27,57	2.543,36	0,00	543,36	543,36	27,17%	23,49%
LU0055114457	Fidelity Indonesia Fund	111,359	2.000,00	17,96	19,04	2.120,27	0,00	120,27	120,27	6,01%	19,59%
LU0066902890	HSBC GIF Indian Equity A	13,978	2.000,00	143,08	151,02	2.110,99	0,00	110,99	110,99	5,55%	19,50%
LU0086828794	SEB EASTERN EUROPE SC	682,594	2.000,00	2,93	3,09	2.109,22	0,00	109,22	109,22	5,46%	19,48%
LU0390137031	Templeton Frontier Markets A	121,139	2.000,00	16,51	16,03	1.941,85	0,00	-58,15	-58,15	-2,91%	17,94%

Aktuelle Depotperformance 10.000,00 10.825,69 0,00 825,68 825,68 8,26%



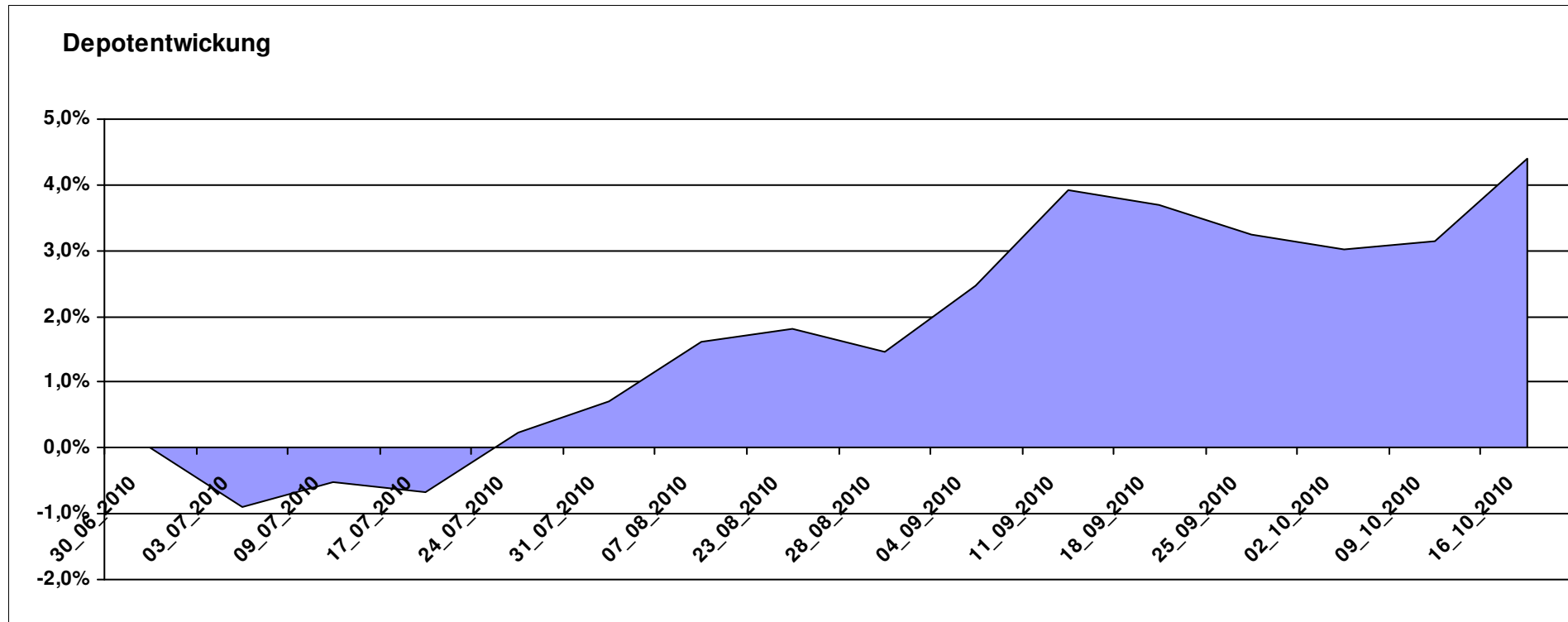
Aktuelle Depotübersicht

Letzter festgestellter Kurs vom: 16.10.2010

Bericht erstellt am: 16.10.2010 17:16:15

SchinziIord		Teilnehmer									
WKN	Wertpapier Name	Stück	Bestand Einstandspreis	MW	letztter Kurs	Aktuell Depotwert	Div.	Gewinn/Verlust Kurs	Summe	v.H	Portfolio
LU0419741177	ComStage ETF Commerzbank Commodity EW	22,198	2.000,00	90,10	97,48	2.163,82	0,00	163,82	163,82	8,19%	20,73%
LU0292107645	db x-trackers Emerging Markets	71,994	2.000,00	27,78	30,00	2.159,83	0,00	159,83	159,83	7,99%	20,69%
LU0290355717	iBoxx sovereigns TR	11,885	2.000,00	168,28	173,33	2.060,02	0,00	60,02	60,02	3,00%	19,73%
LU0328476337	db x-trackers Hedge Fund	187,441	2.000,00	10,67	10,96	2.054,36	0,00	54,36	54,36	2,72%	19,68%
LU0328474472	db x-trackers Currency Returns	40,816	2.000,00	49,00	49,04	2.001,63	0,00	1,63	1,63	0,08%	19,17%

Aktuelle Depotperformance 10.000,00 10.439,66 0,00 439,65 439,65 4,40%



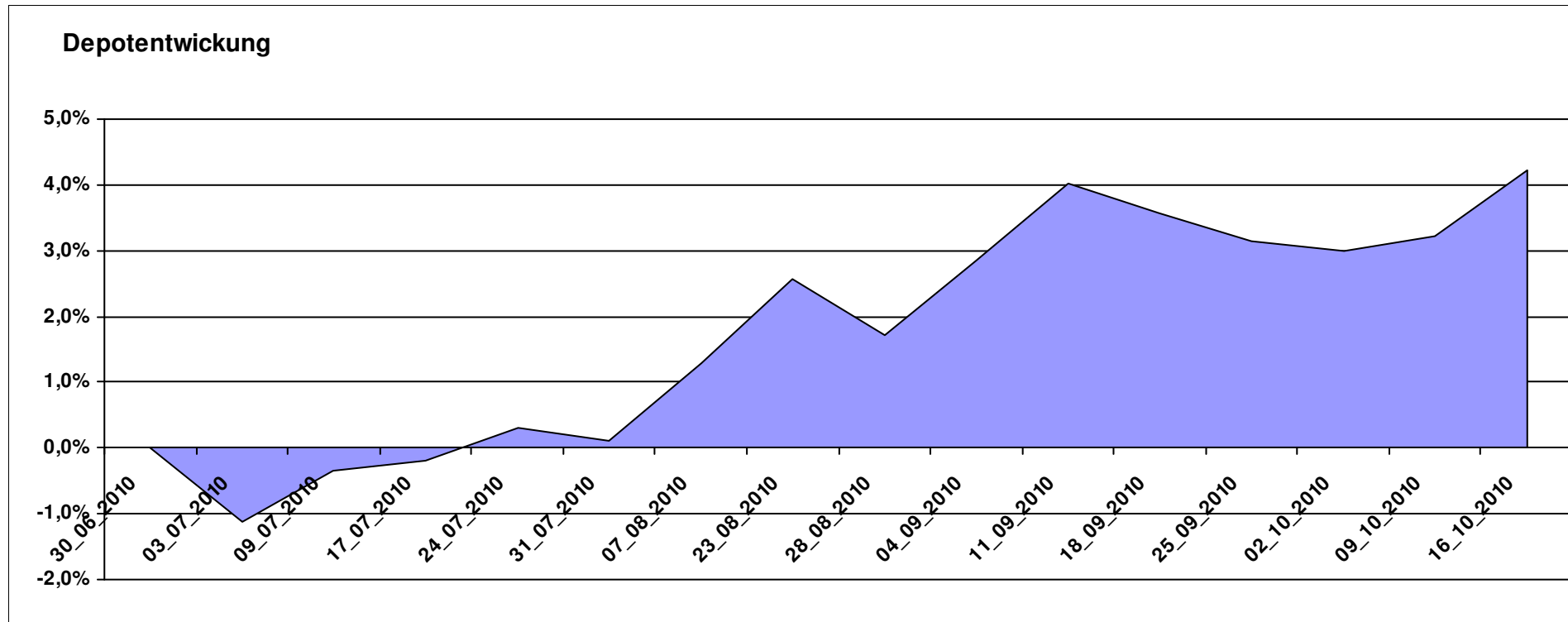
Aktuelle Depotübersicht

Letzter festgestellter Kurs vom: 16.10.2010

Bericht erstellt am: 16.10.2010 17:16:15

Schlappefflicker		Teilnehmer									
WKN	Wertpapier Name	Stück	Bestand Einstandspreis	MW	Aktuell letzter Kurs	Depotwert	Div.	Gewinn/Verlust Kurs	Summe	v.H	Portfolio
GB0030932676	M+G Global Basic	95,969	2.000,00	20,84	22,65	2.173,70	0,00	173,70	173,70	8,69%	20,86%
FR0000292278	Magellan	1,291	2.000,00	1548,78	1672,77	2.160,11	0,00	160,11	160,11	8,01%	20,73%
LU0136412771	Ethna-AKTIV-E A	18,905	2.000,00	105,79	109,33	2.066,93	0,00	66,93	66,93	3,35%	19,83%
AT0000996681	Raiffeisen-Euro-Rent R A	25,119	2.000,00	79,62	81,96	2.058,78	0,00	58,78	58,78	2,94%	19,75%
FR0010135103	Carmignac Patrimoine	0,378	2.000,00	5293,21	5195,09	1.962,93	0,00	-37,07	-37,07	-1,85%	18,83%

Aktuelle Depotperformance 10.000,00 10.422,45 0,00 422,45 422,45 4,22%



Aktuelle Depotübersicht

Letzter festgestellter Kurs vom: 16.10.2010

Bericht erstellt am: 16.10.2010 17:16:15

SeppBroesel		Teilnehmer									
WKN	Wertpapier Name	Stück	Bestand Einstandspreis	MW	Aktuell letzter Kurs	Depotwert	Div.	Gewinn/Verlust Kurs	Summe	v.H	Portfolio
LU0252634307	LYXOR ETF LEVDAX	53,319	2.000,00	37,51	43,70	2.330,05	0,00	330,05	330,05	16,50%	21,06%
LU0075056555	BGF World Mining Fund A2 USD	41,999	2.000,00	47,62	55,46	2.329,27	0,00	329,27	329,27	16,46%	21,05%
LU0229940001	Templeton Asia Growth	88,652	2.000,00	22,56	24,99	2.215,43	0,00	215,43	215,43	10,77%	20,02%
LU0132412106	Aberdeen - Emerging Market EQ FUND A2	47,996	2.000,00	41,67	44,59	2.140,15	0,00	140,15	140,15	7,01%	19,34%
AT0000831425	ZZ 2	6,094	2.000,00	328,21	336,20	2.048,69	0,00	48,69	48,69	2,43%	18,52%

Aktuelle Depotperformance

10.000,00

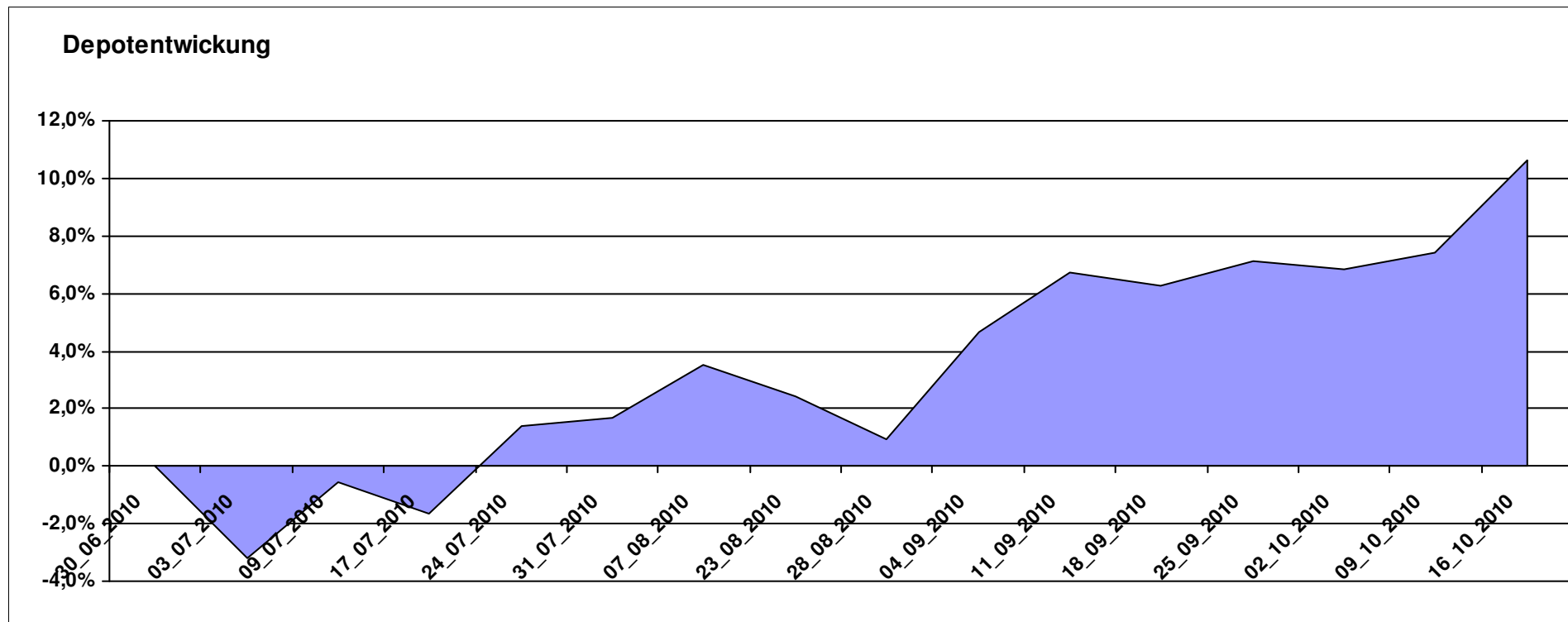
11.063,59

0,00

1.063,58

1.063,58

10,64%



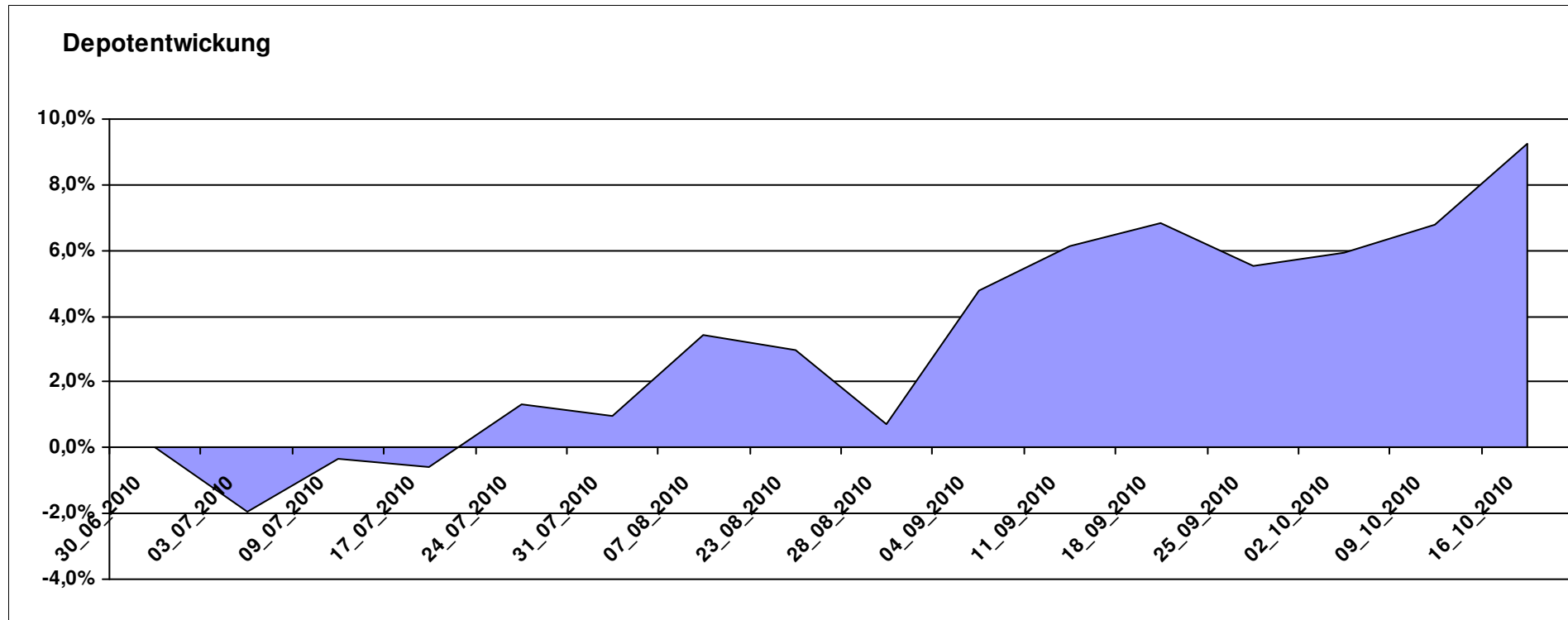
Aktuelle Depotübersicht

Letzter festgestellter Kurs vom: 16.10.2010

Bericht erstellt am: 16.10.2010 17:16:15

Skywalker		Teilnehmer									
WKN	Wertpapier Name	Stück	Bestand Einstandspreis	MW	letztter Kurs	Aktuell Depotwert	Div.	Gewinn/Verlust Kurs	Summe	v.H	Portfolio
DE0008475096	Allianz RCM Rohstoffonds	18,476	2.000,00	108,25	123,73	2.286,00	0,00	286,00	286,00	14,30%	20,92%
DE0008481763	Allianz RCM Nebenwerte Deutschland	17,640	2.000,00	113,38	129,33	2.281,35	0,00	281,35	281,35	14,07%	20,88%
FR0010413294	Lyxor ETF Brazil (Ibovespa) B	74,460	2.000,00	26,86	30,02	2.235,29	0,00	235,29	235,29	11,76%	20,46%
LU0243956009	INVESCO Asia Infrastructure	194,742	2.000,00	10,27	11,09	2.159,69	0,00	159,69	159,69	7,98%	19,77%
FR0010135103	Carmignac Patrimoine	0,378	2.000,00	5293,21	5195,09	1.962,93	0,00	-37,07	-37,07	-1,85%	17,97%

Aktuelle Depotperformance 10.000,00 10.925,26 0,00 925,27 925,27 9,25%



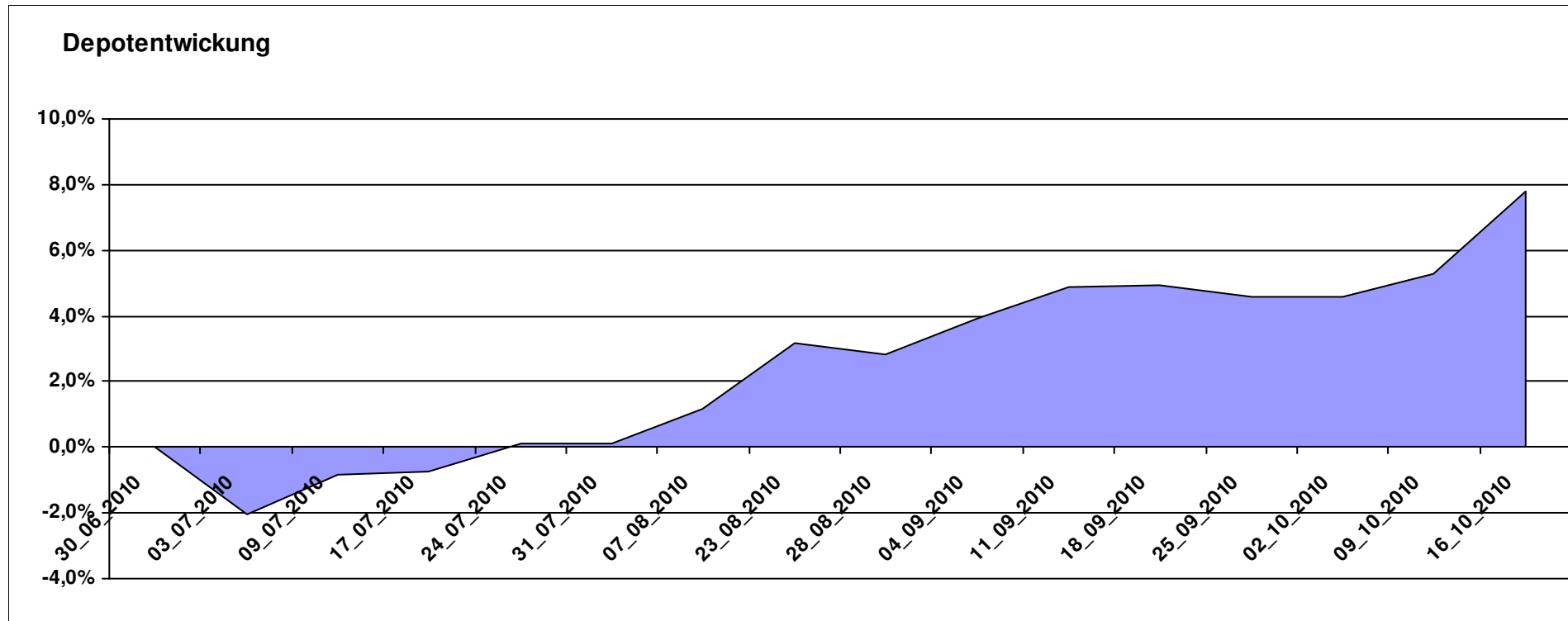
Aktuelle Depotübersicht

Letzter festgestellter Kurs vom: 16.10.2010

Bericht erstellt am: 16.10.2010 17:16:15

Snowky		Teilnehmer									
WKN	Wertpapier Name	Stück	Bestand Einstandspreis	MW	Aktuell letzter Kurs	Depotwert	Div.	Gewinn/Verlust Kurs	Summe	v.H	Portfolio
LU0278527428	Nordea-1 Nordic Eq SC BP	229,621	2.000,00	8,71	10,09	2.316,88	0,00	316,88	316,88	15,84%	21,49%
LU0196696701	HSBC GIF Brazil Equity A	76,262	2.008,59	26,34	29,84	2.275,66	8,59	267,07	275,66	13,72%	21,11%
LU0069514817	LiLux Convert	13,732	2.000,00	145,64	161,41	2.216,56	0,00	216,56	216,56	10,83%	20,56%
AT0000831425	ZZ 2	6,094	2.000,00	328,21	336,20	2.048,69	0,00	48,69	48,69	2,43%	19,00%
LU0055649056	DWS Gold Plus	1,199	2.000,00	1667,73	1602,74	1.922,06	0,00	-77,94	-77,94	-3,90%	17,83%

Aktuelle Depotperformance 10.008,59 10.779,85 8,59 771,25 779,84 7,79%



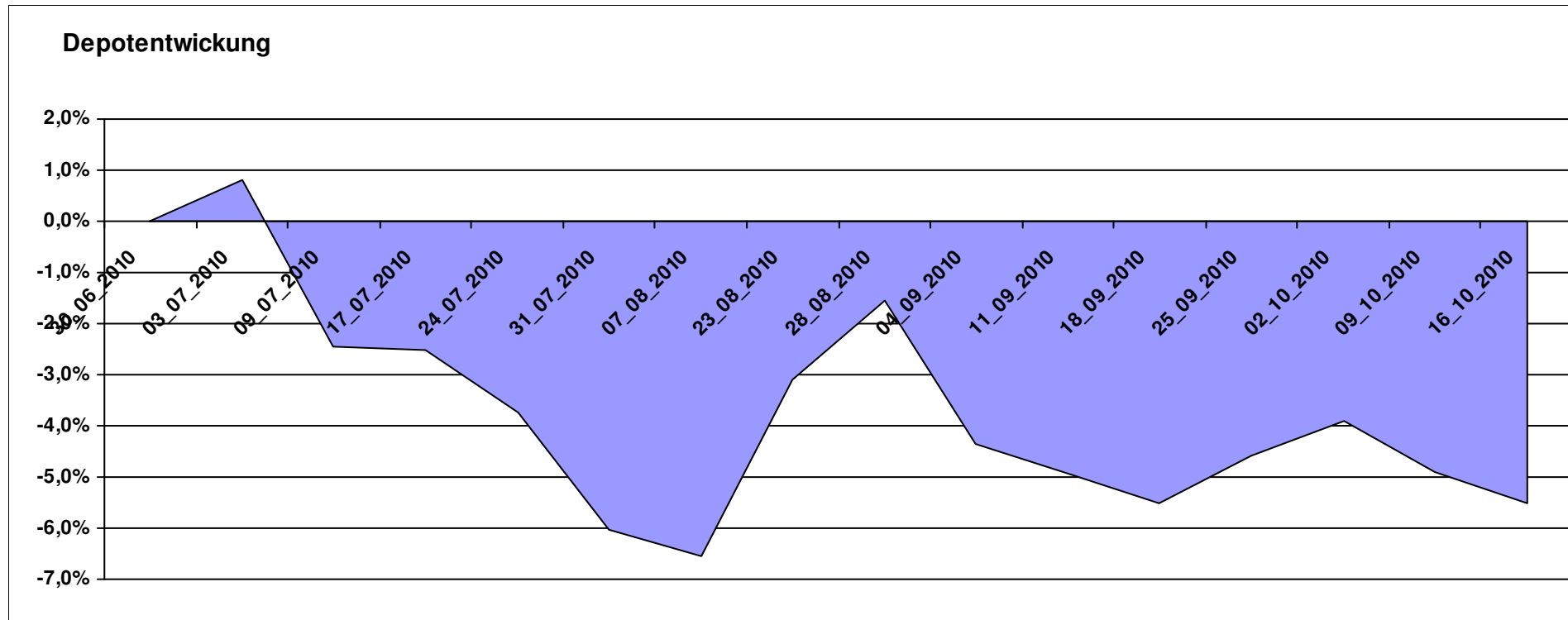
Aktuelle Depotübersicht

Letzter festgestellter Kurs vom: 16.10.2010

Bericht erstellt am: 16.10.2010 17:16:15

Stephan09		Teilnehmer									
WKN	Wertpapier Name	Stück	Bestand Einstandspreis	MW	letztter Kurs	Aktuell Depotwert	Div.	Gewinn/Verlust Kurs	Summe	v.H	Portfolio
DE000A0D8Q31	iShares eb.rexx@ Government Germany 10.5+	14,435	2.000,00	138,55	146,14	2.109,56	0,00	109,56	109,56	5,48%	22,33%
LU0378819881	db x-trackers II iTraxx EurSubFn5yrSh	18,386	2.000,00	108,78	104,06	1.913,22	0,00	-86,78	-86,78	-4,34%	20,25%
LU0321462870	db x-trackers II iTraxx CrOvr 5y	21,283	2.000,00	93,97	86,15	1.833,56	0,00	-166,44	-166,44	-8,32%	19,41%
LU0322249037	db x-trackers STOXX 600 Banks Short ETF	59,701	2.000,00	33,50	30,30	1.808,96	0,00	-191,04	-191,04	-9,55%	19,15%
LU0412624602	db x-trackers STOXX 600 Insurance Short ETF	42,310	2.000,00	47,27	42,13	1.782,53	0,00	-217,47	-217,47	-10,87%	18,87%

Aktuelle Depotperformance 10.000,00 9.447,83 0,00 -552,17 -552,17 -5,52%



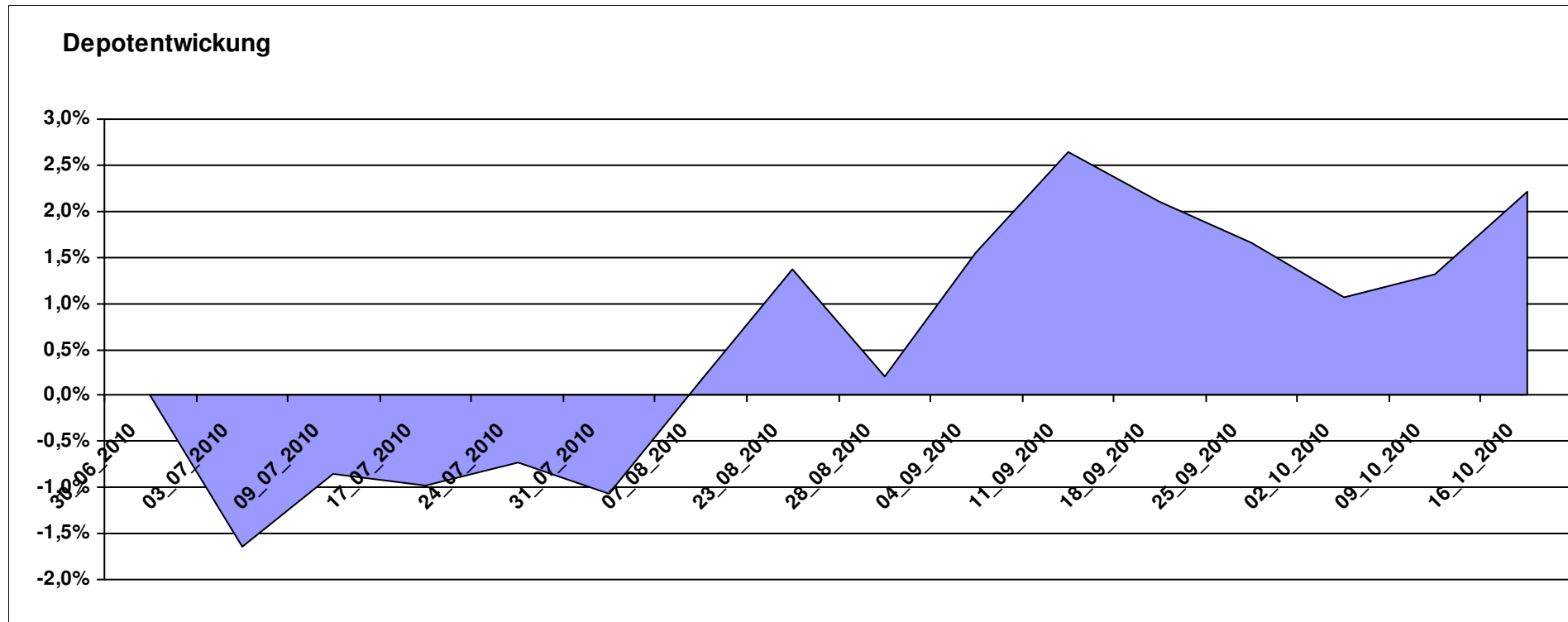
Aktuelle Depotübersicht

Letzter festgestellter Kurs vom: 16.10.2010

Bericht erstellt am: 16.10.2010 17:16:15

steve87		Teilnehmer									
WKN	Wertpapier Name	Stück	Bestand Einstandspreis	MW	Aktuell letzter Kurs	Depotwert	Div.	Gewinn/Verlust Kurs	Summe	v.H	Portfolio
GB0030190366	First State Global Emerging Markets	378,072	2.000,00	5,29	5,58	2.109,64	0,00	109,64	109,64	5,48%	20,64%
FR0010148981	Carmignac Investissement A	0,241	2.000,00	8312,24	8618,02	2.073,57	0,00	73,57	73,57	3,68%	20,29%
LU0181454132	Walser Portfolio German Select	12,568	2.000,00	159,14	162,69	2.044,61	0,00	44,61	44,61	2,23%	20,00%
DE0006791809	KanAm grundinvest	36,560	2.044,68	55,93	54,96	2.009,33	44,68	-35,35	9,33	0,46%	19,66%
IE00B11YFQ84	BNY Mellon EM Markets	1639,344	2.000,00	1,22	1,21	1.983,61	0,00	-16,39	-16,39	-0,82%	19,41%

Aktuelle Depotperformance 10.044,68 10.220,76 44,68 176,09 220,77 2,20%



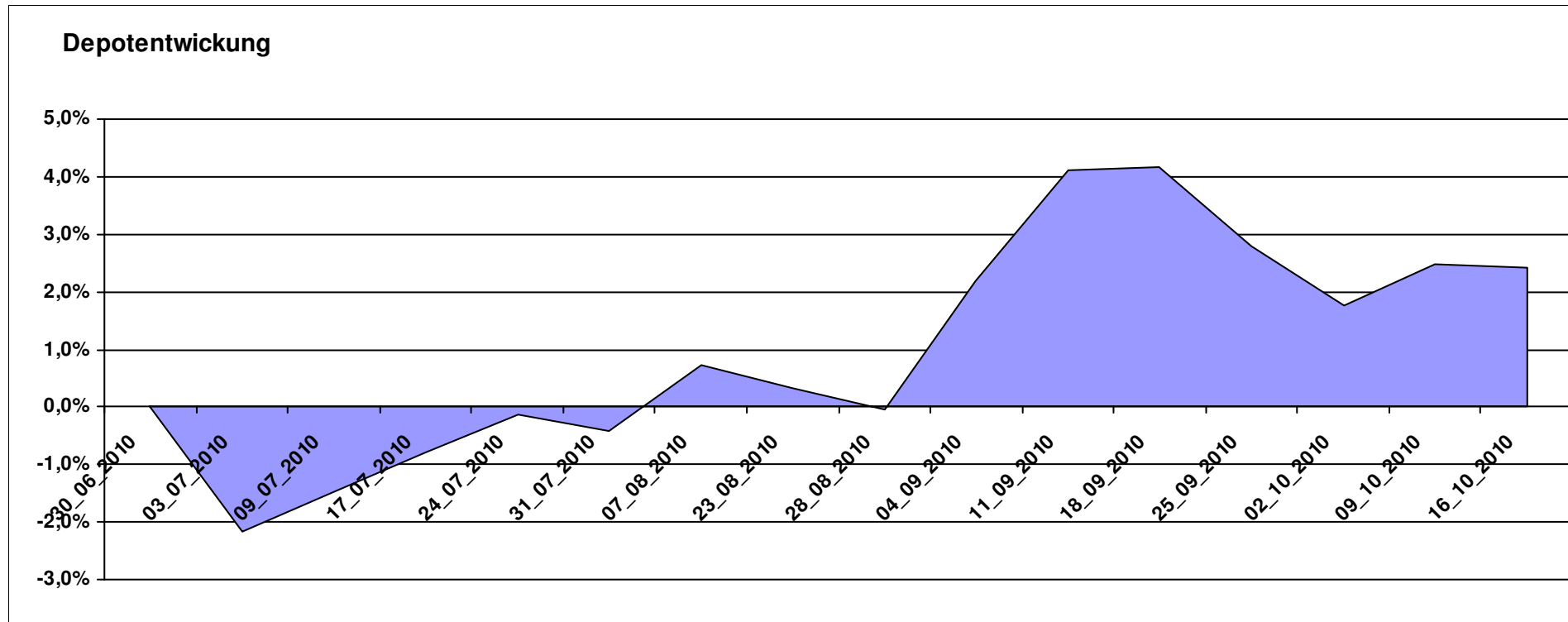
Aktuelle Depotübersicht

Letzter festgestellter Kurs vom: 16.10.2010

Bericht erstellt am: 16.10.2010 17:16:15

SumSum		Teilnehmer									
WKN	Wertpapier Name	Stück	Bestand Einstandspreis	MW	Aktuell letzter Kurs	Depotwert	Div.	Gewinn/Verlust Kurs	Summe	v.H	Portfolio
LU0486851024	db x-trackers MSCI Europe Value	157,729	2.000,00	12,68	14,01	2.209,78	0,00	209,78	209,78	10,49%	21,57%
DE000A0H0744	iShares DJ Asia Pacific SelDiv30	85,507	2.000,00	23,39	24,65	2.107,74	0,00	107,74	107,74	5,39%	20,58%
LU0292096186	db x-trackers select dividend 100 Div	104,972	2.127,89	20,27	19,67	2.064,81	127,89	-63,08	64,81	3,05%	20,16%
DE0005561674	ETF Dachfonds	149,031	2.000,00	13,42	13,25	1.974,66	0,00	-25,34	-25,34	-1,27%	19,28%
LU0152984307	Templeton EM Bond Fund (QDIS)	129,844	2.026,63	15,61	14,52	1.885,34	26,63	-141,29	-114,66	-5,66%	18,41%

Aktuelle Depotperformance 10.154,52 10.242,33 154,52 87,81 242,33 2,39%



Aktuelle Depotübersicht

Letzter festgestellter Kurs vom: 16.10.2010

Bericht erstellt am: 16.10.2010 17:16:15

tanzpartner		Teilnehmer									
WKN	Wertpapier Name	Stück	Bestand Einstandspreis	MW	Aktuell letzter Kurs	Depotwert	Div.	Gewinn/Verlust Kurs	Summe	v.H	Portfolio
LU0292101796	db x-trackers DJ STOXX 600 OIL+GAS 1C	39,401	2.000,00	50,76	57,20	2.253,74	0,00	253,74	253,74	12,69%	22,28%
IE00B5MTXK03	DJ STOXX600 Optimised Utilities Source	15,261	2.000,00	131,05	140,39	2.142,54	0,00	142,54	142,54	7,13%	21,18%
DE000A0LGQL5	Ishares FTSE Global Property Yield	151,860	2.000,00	13,17	13,95	2.118,45	0,00	118,45	118,45	5,92%	20,94%
LU0269999792	Market Access DAXGlobal BRIC	43,403	2.000,00	46,08	47,53	2.062,93	0,00	62,93	62,93	3,15%	20,40%
LU0322252924	db x-trackers FTSE Viietnam Index ETF	58,445	2.000,00	34,22	26,30	1.537,11	0,00	-462,89	-462,89	-23,14%	15,20%

Aktuelle Depotperformance

10.000,00

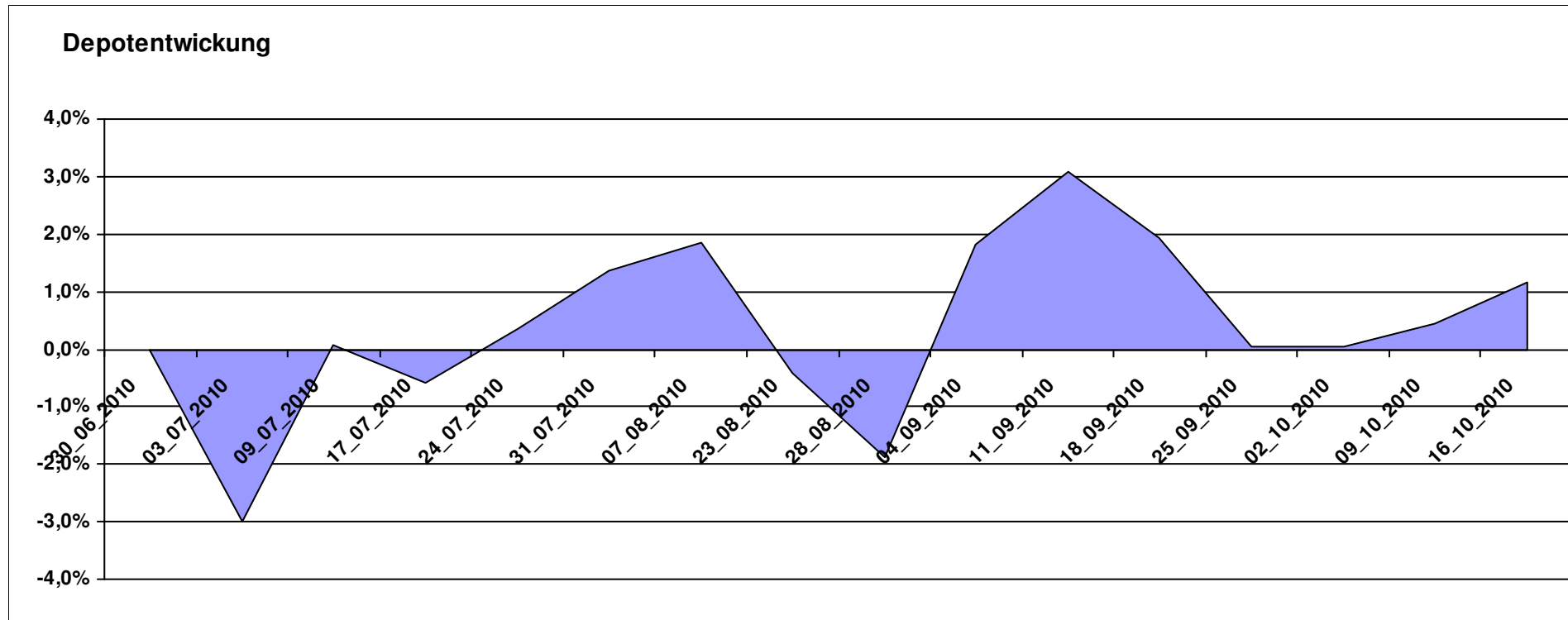
10.114,77

0,00

114,78

114,78

1,15%



Aktuelle Depotübersicht

Letzter festgestellter Kurs vom: 16.10.2010

Bericht erstellt am: 16.10.2010 17:16:15

Urmel		Teilnehmer									
WKN	Wertpapier Name	Stück	Bestand Einstandspreis	MW	Aktuell letzter Kurs	Depotwert	Div.	Gewinn/Verlust Kurs	Summe	v.H	Portfolio
LU0075056555	BGF World Mining Fund A2 USD	41,999	2.000,00	47,62	55,46	2.329,27	0,00	329,27	329,27	16,46%	21,74%
DE0008479387	LINGOHR-ASIEN-SYSTEMATIC-LBB-INVEST	31,061	2.000,00	64,39	69,94	2.172,39	0,00	172,39	172,39	8,62%	20,28%
FR0000292278	Magellan	1,291	2.000,00	1548,78	1672,77	2.160,11	0,00	160,11	160,11	8,01%	20,16%
IE0004866889	Baring Hong Kong China Fund (EUR)	3,062	2.000,00	653,24	682,00	2.088,05	0,00	88,05	88,05	4,40%	19,49%
FR0010135103	Carmignac Patrimoine	0,378	2.000,00	5293,21	5195,09	1.962,93	0,00	-37,07	-37,07	-1,85%	18,32%

Aktuelle Depotperformance

10.000,00

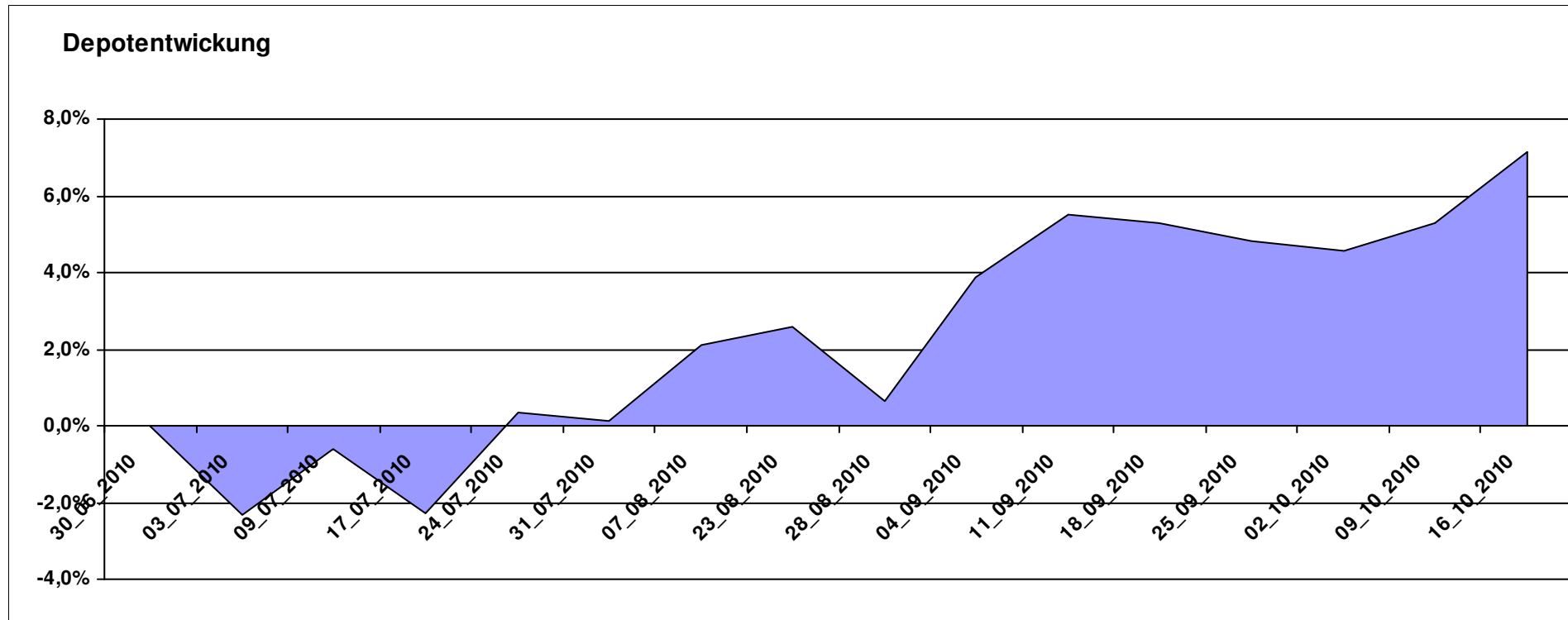
10.712,75

0,00

712,75

712,75

7,13%



Aktuelle Depotübersicht

Letzter festgestellter Kurs vom: 16.10.2010

Bericht erstellt am: 16.10.2010 17:16:15

west263		Teilnehmer									
WKN	Wertpapier Name	Stück	Bestand Einstandspreis	MW	Aktuell letzter Kurs	Depotwert	Div.	Gewinn/Verlust Kurs	Summe	v.H	Portfolio
DE000A0YBR04	iShares MSCI Emerging Markets SC	41,999	2.000,00	47,62	54,99	2.309,53	0,00	309,53	309,53	15,48%	21,13%
LU0328476410	db x-trackers S&P SEL.FRONTIER	260,756	2.000,00	7,67	8,67	2.260,76	0,00	260,76	260,76	13,04%	20,69%
GB0030932676	M+G Global Basic	95,969	2.000,00	20,84	22,65	2.173,70	0,00	173,70	173,70	8,69%	19,89%
DE000A0RFEF2	iShares MSCI AC Far East ex-Japan SC	104,493	2.000,00	19,14	20,72	2.165,10	0,00	165,10	165,10	8,25%	19,81%
LU0392496005	ComStage ETF MSCI USA SC	147,167	2.000,00	13,59	13,72	2.019,13	0,00	19,13	19,13	0,96%	18,48%

Aktuelle Depotperformance 10.000,00 10.928,22 0,00 928,23 928,23 9,28%

