

# Aktuelle Depotübersicht

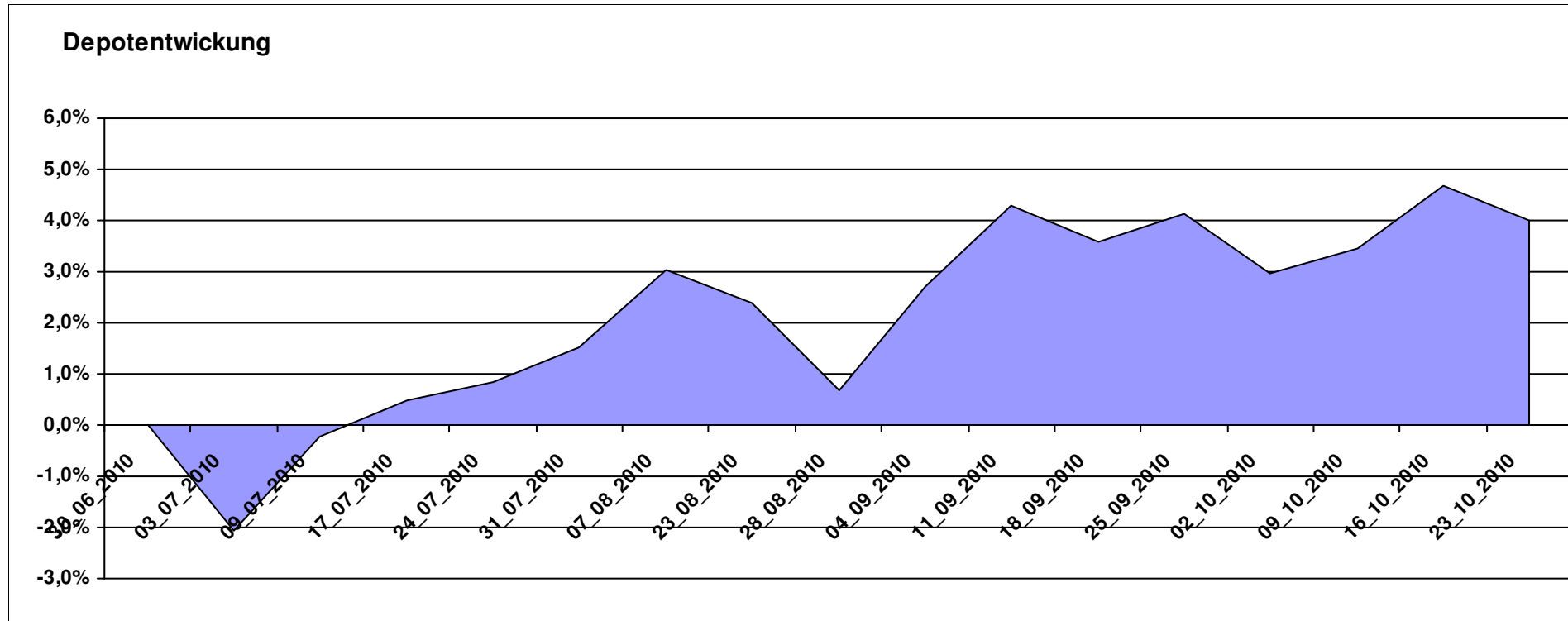
Letzter festgestellter Kurs vom: 23.10.2010

Bericht erstellt am: 23.10.2010 09:46:48

[BM] ARERO		Benchmark									
WKN	Wertpapier Name	Stück	Bestand Einstandspreis	MW	letztter Kurs	Aktuell Depotwert	Div.	Gewinn/Verlust Kurs	Summe	v.H	Portfolio
LU0360863863	ARERO	80,090	10.000,00	124,86	129,84	10.398,85	0,00	398,85	398,85	3,99%	100,00%

## Aktuelle Depotperformance

10.000,00      10.398,85      0,00      398,85      398,85      3,99%



# Aktuelle Depotübersicht

Letzter festgestellter Kurs vom: 23.10.2010

Bericht erstellt am: 23.10.2010 09:46:48

[BM] ATTUI		Benchmark									
WKN	Wertpapier Name	Stück	Bestand Einstandspreis	MW	Aktuell letzter Kurs	Depotwert	Div.	Gewinn/Verlust Kurs	Summe	v.H	Portfolio
LU0147784119	NESTOR Australien Fonds	7,050	2.000,00	283,67	383,41	2.703,21	0,00	703,21	703,21	35,16%	23,46%
LU0213961682	HSBC GIF Turkey Equity AC	92,251	2.000,00	21,68	27,68	2.553,51	0,00	553,51	553,51	27,68%	22,17%
LU0048621477	Fidelity Thailand Fund A	98,425	2.000,00	20,32	24,09	2.371,06	0,00	371,06	371,06	18,55%	20,58%
LU0055114457	Fidelity Indonesia Fund	111,359	2.000,00	17,96	18,90	2.104,68	0,00	104,68	104,68	5,23%	18,27%
DE000A0LER30	Berenberg-Emerging-Ukraine	136,054	2.000,00	14,70	13,14	1.787,76	0,00	-212,24	-212,24	-10,61%	15,52%

## Aktuelle Depotperformance

10.000,00

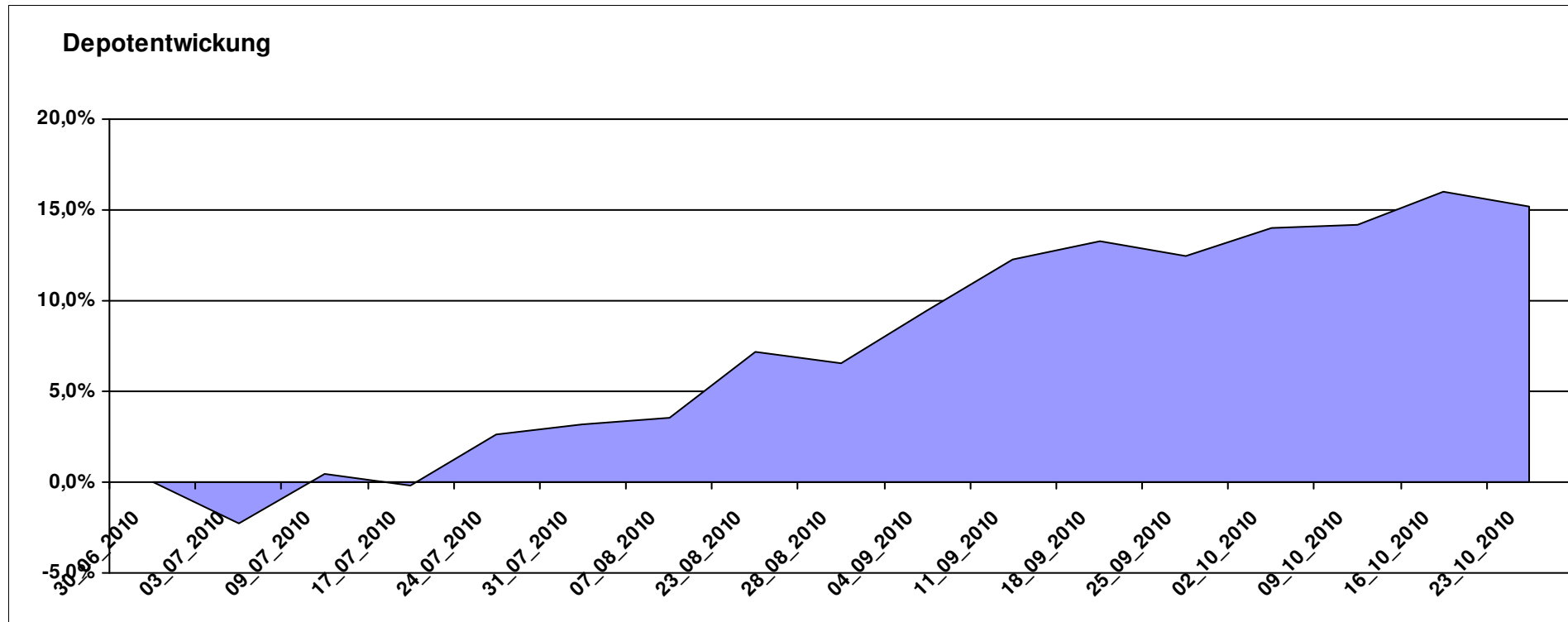
11.520,22

0,00

1.520,21

1.520,21

15,20%



# Aktuelle Depotübersicht

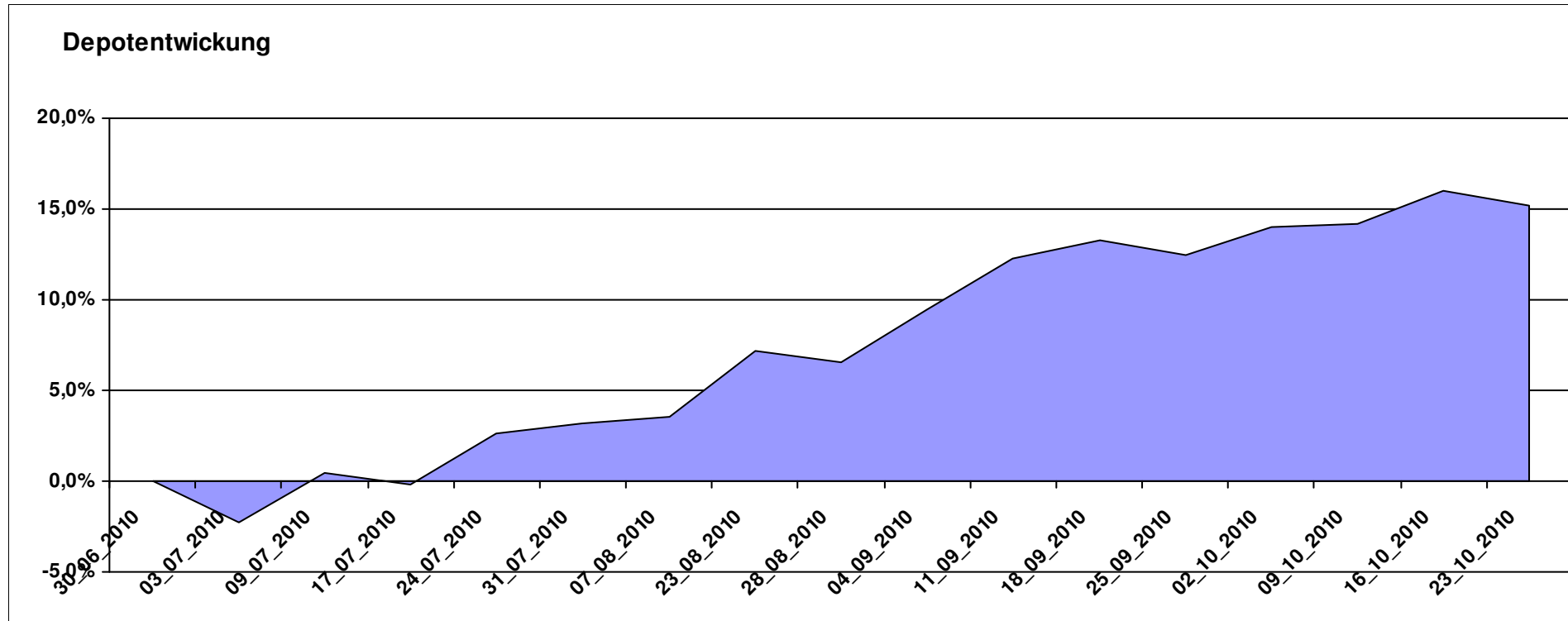
Letzter festgestellter Kurs vom: 23.10.2010

Bericht erstellt am: 23.10.2010 09:46:48

[BM] BRIC		Benchmark			Aktuell		Gewinn/Verlust			Portfolio	
WKN	Wertpapier Name	Stück	Bestand Einstandspreis	MW	letzter Kurs	Depotwert	Div.	Kurs	Summe	v.H	
DE000A0C4CJ1	DAXglobal BRIC Index (Perf)	18,927	10.000,00	528,35	541,95	10.257,41	0,00	257,41	257,41	2,57%	100,00%

## Aktuelle Depotperformance

10.000,00      10.257,41      0,00      257,41      257,41      2,57%



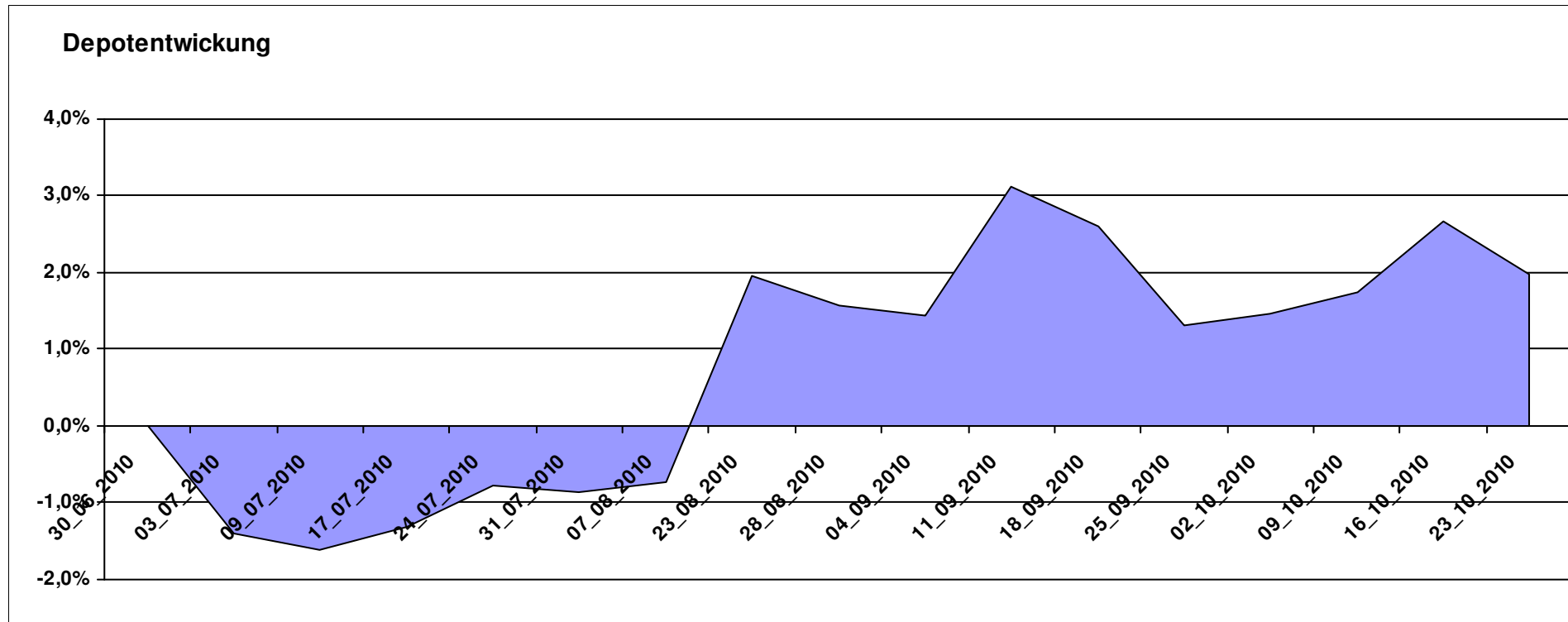
# Aktuelle Depotübersicht

Letzter festgestellter Kurs vom: 23.10.2010

Bericht erstellt am: 23.10.2010 09:46:48

[BM] Die beliebtesten Fonds		Benchmark									
WKN	Wertpapier Name	Stück	Bestand Einstandspreis	MW	letztter Kurs	Aktuell Depotwert	Div.	Gewinn/Verlust Kurs	Summe	v.H	Portfolio
FR0000292278	Magellan	1,291	2.000,00	1548,78	1651,61	2.132,79	0,00	132,79	132,79	6,64%	20,92%
LU0055114457	Fidelity Indonesia Fund	111,359	2.000,00	17,96	18,90	2.104,68	0,00	104,68	104,68	5,23%	20,64%
AT0000831425	ZZ 2	6,094	2.000,00	328,21	334,76	2.039,91	0,00	39,91	39,91	2,00%	20,00%
DE0005561674	ETF Dachfonds	149,031	2.000,00	13,42	13,22	1.970,19	0,00	-29,81	-29,81	-1,49%	19,32%
FR0010135103	Carmignac Patrimoine	0,378	2.000,00	5293,21	5159,67	1.949,54	0,00	-50,46	-50,46	-2,52%	19,12%

**Aktuelle Depotperformance** 10.000,00 10.197,11 0,00 197,12 197,12 1,97%



# Aktuelle Depotübersicht

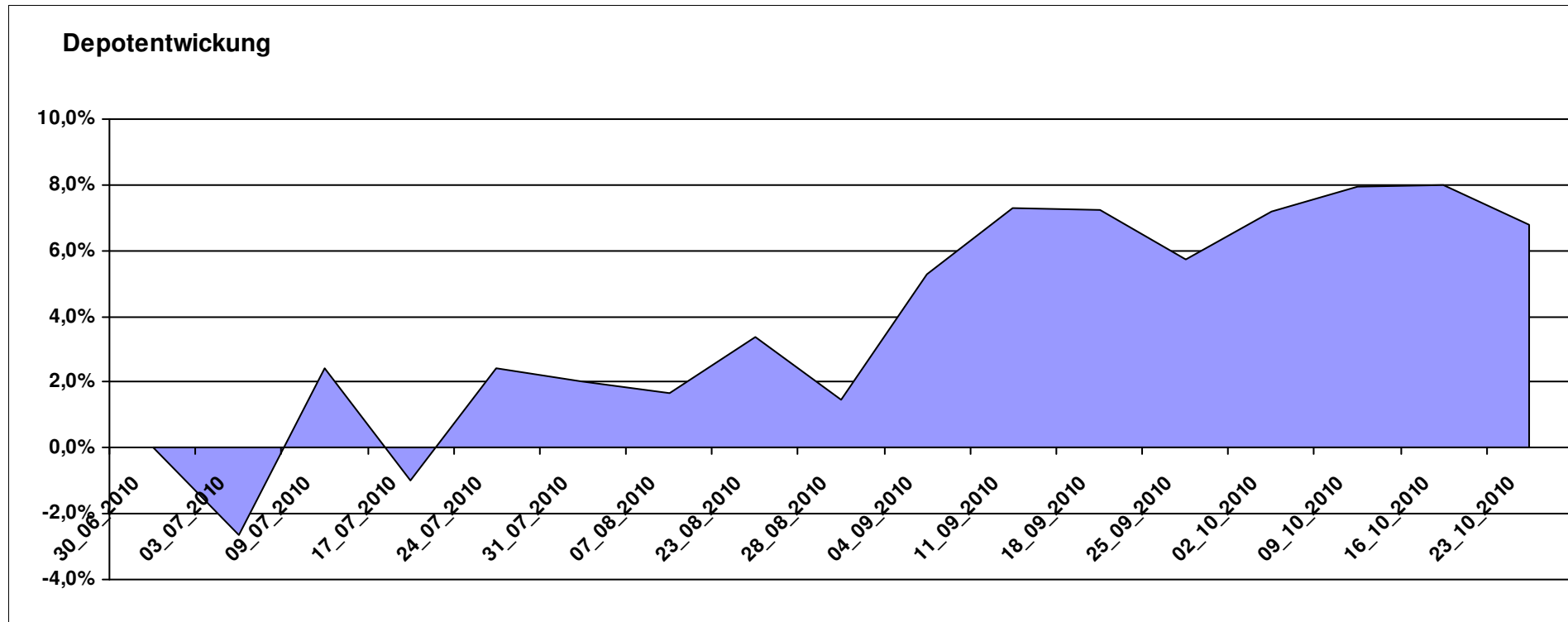
Letzter festgestellter Kurs vom: 23.10.2010

Bericht erstellt am: 23.10.2010 09:46:48

[BM] Emerging Market		Benchmark									
WKN	Wertpapier Name	Stück	Bestand Einstandspreis	MW	letztter Kurs	Aktuell Depotwert	Div.	Gewinn/Verlust Kurs	Summe	v.H	Portfolio
LU0292107645	db x-trackers Emerging Markets	359,971	10.000,00	27,78	29,67	10.680,35	0,00	680,35	680,35	6,80%	100,00%

## Aktuelle Depotperformance

10.000,00      10.680,35      0,00      680,35      680,35      6,80%



# Aktuelle Depotübersicht

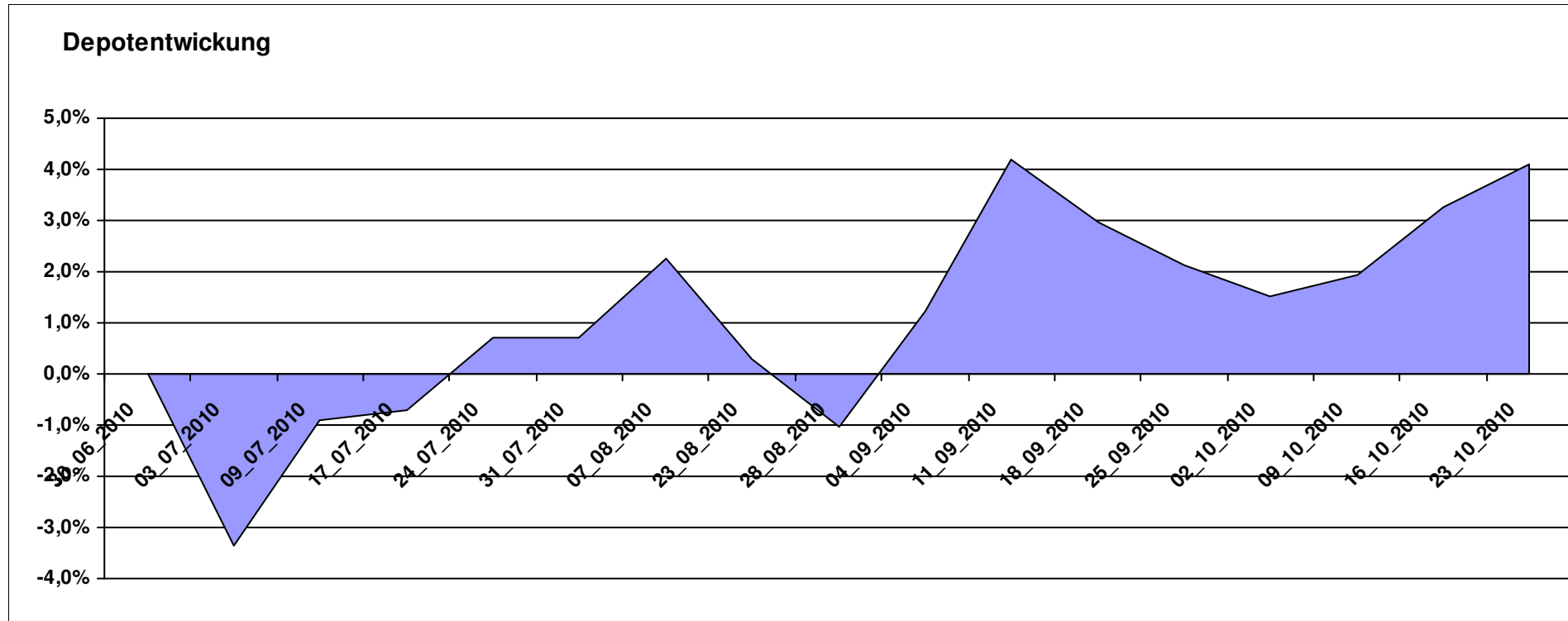
Letzter festgestellter Kurs vom: 23.10.2010

Bericht erstellt am: 23.10.2010 09:46:48

[BM] ETF Portfolio Global		Benchmark									
WKN	Wertpapier Name	Stück	Bestand Einstandspreis	MW	letzte r Kurs	Aktuell Depotwert	Div.	Gewinn/Verlust Kurs	Summe	v.H	Portfolio
DE000A0MKQK7	ETF Portfolio Global	1020,408	10.000,00	9,80	10,20	10.408,16	0,00	408,16	408,16	4,08%	100,00%

## Aktuelle Depotperformance

10.000,00      10.408,16      0,00      408,16      408,16      4,08%



# Aktuelle Depotübersicht

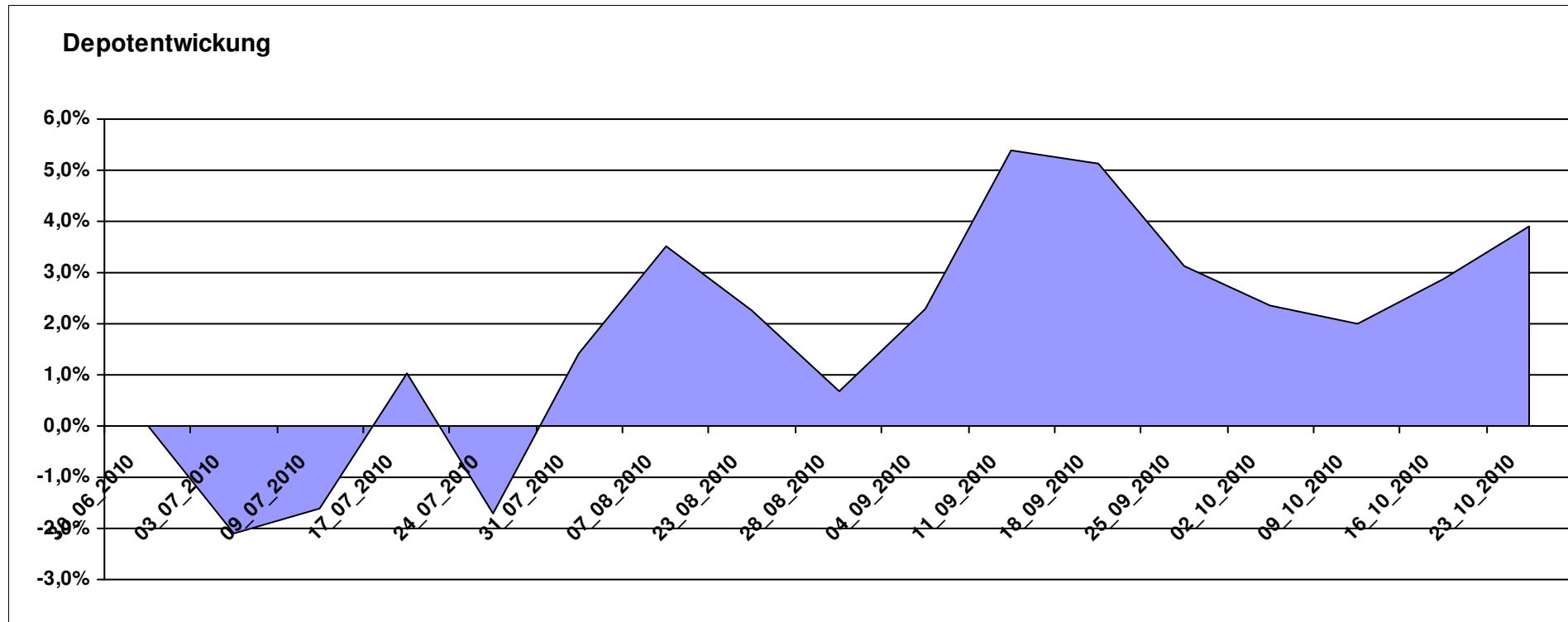
Letzter festgestellter Kurs vom: 23.10.2010

Bericht erstellt am: 23.10.2010 09:46:48

[BM] MSCI World		Benchmark									
WKN	Wertpapier Name	Stück	Bestand Einstandspreis	MW	letztter Kurs	Aktuell Depotwert	Div.	Gewinn/Verlust Kurs	Summe	v.H	Portfolio
LU0274208692	db x-trackers MSCI World TRN	488,759	10.000,00	20,46	21,26	10.391,01	0,00	391,01	391,01	3,91%	100,00%

## Aktuelle Depotperformance

10.000,00      10.391,01      0,00      391,01      391,01      3,91%



# Aktuelle Depotübersicht

Letzter festgestellter Kurs vom: 23.10.2010

Bericht erstellt am: 23.10.2010 09:46:48

[BM] PIIGS Index		Benchmark									
WKN	Wertpapier Name	Stück	Bestand Einstandspreis	MW	letzte Kurs	Aktuell Depotwert	Div.	Gewinn/Verlust Kurs	Summe	v.H	Portfolio
LU0048584766	Fidelity Funds - Italy Fund	88,183	2.000,00	22,68	26,66	2.350,97	0,00	350,97	350,97	17,55%	21,39%
LU0088676159	EMIF Portugal Index Plus	27,964	2.000,00	71,52	79,67	2.227,91	0,00	227,91	227,91	11,40%	20,27%
LU0088678106	EMIF Greece Index	13,105	2.000,00	152,61	169,74	2.224,49	0,00	224,49	224,49	11,22%	20,24%
LU0048581077	Fidelity Funds - Iberia Fund	49,554	2.000,00	40,36	44,40	2.200,20	0,00	200,20	200,20	10,01%	20,02%
LU0096311948	EMIF Ireland Index	12,390	2.000,00	161,42	160,25	1.985,50	0,00	-14,50	-14,50	-0,72%	18,07%

## Aktuelle Depotperformance

10.000,00

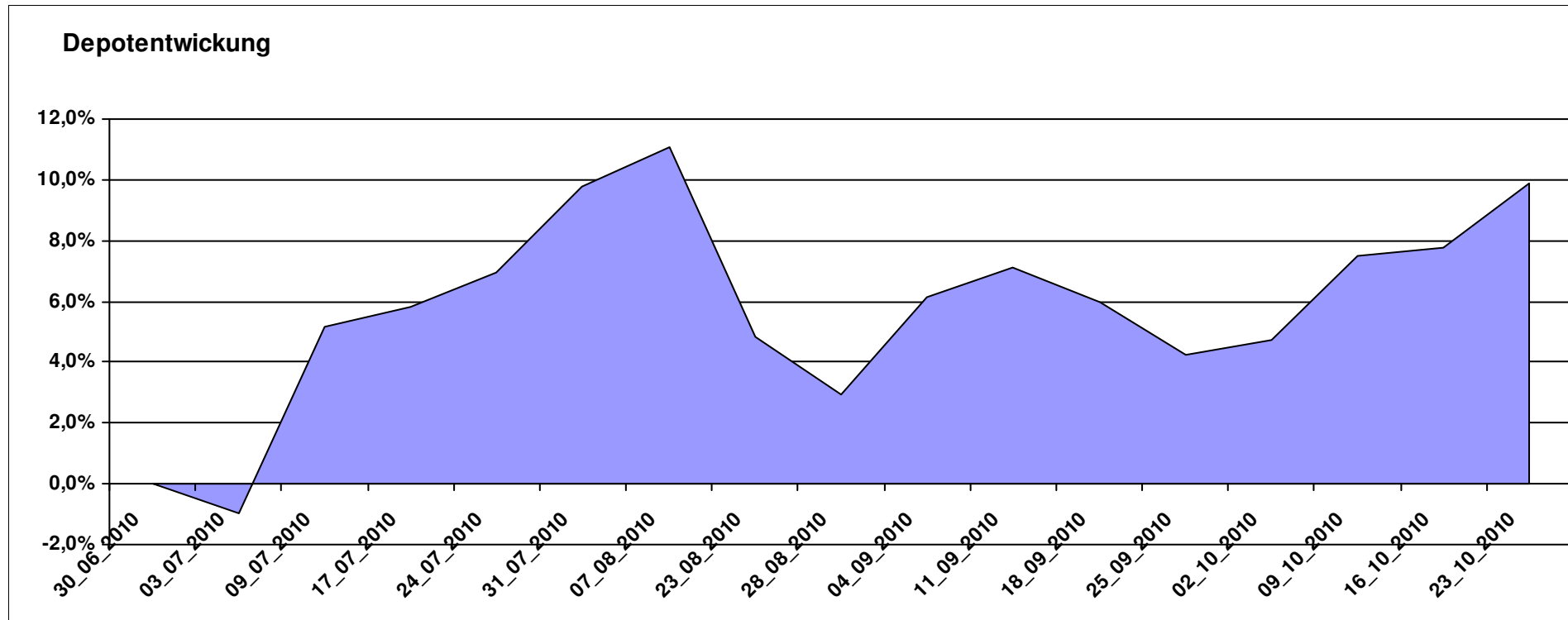
10.989,07

0,00

989,07

989,07

9,89%



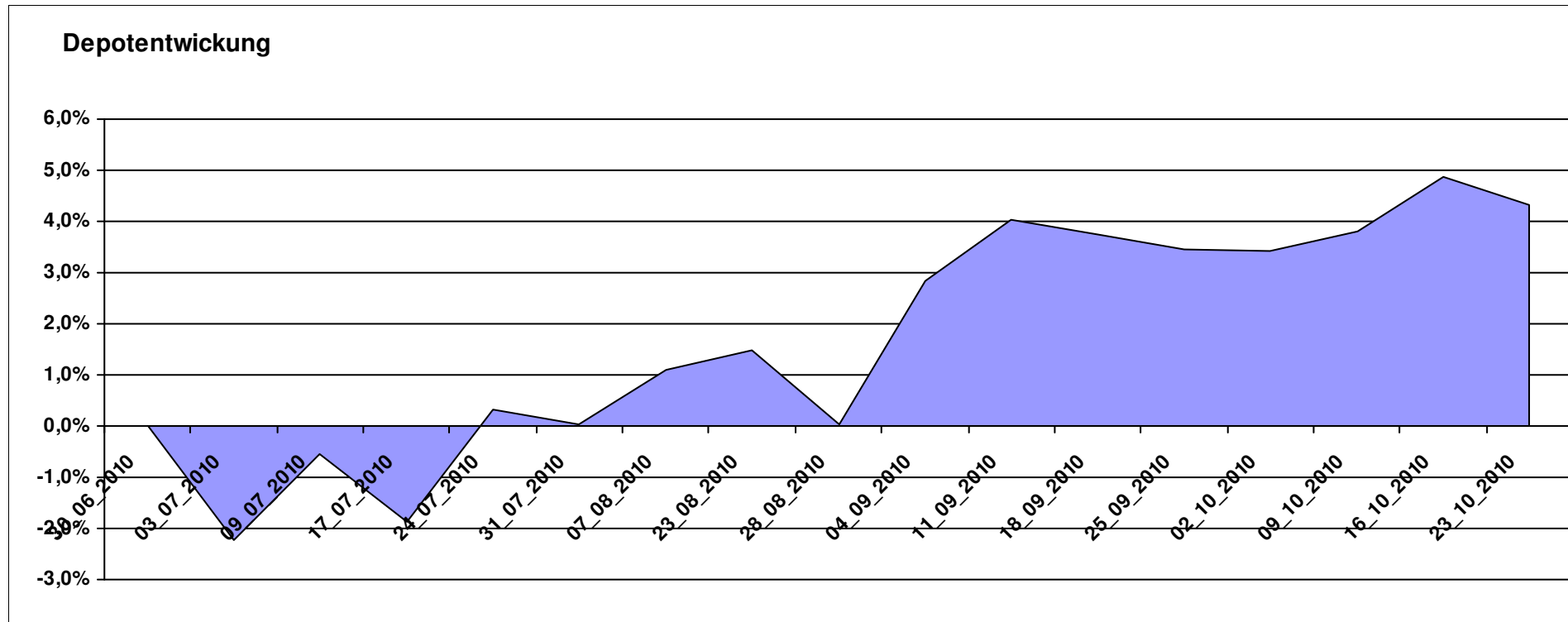
# Aktuelle Depotübersicht

Letzter festgestellter Kurs vom: 23.10.2010

Bericht erstellt am: 23.10.2010 09:46:48

André		Teilnehmer									
WKN	Wertpapier Name	Stück	Bestand Einstandspreis	MW	Aktuell letzter Kurs	Depotwert	Div.	Gewinn/Verlust Kurs	Summe	v.H	Portfolio
LU0172157280	BGF World Mining Fund A2 EUR	42,256	2.000,00	47,33	54,21	2.290,72	0,00	290,72	290,72	14,54%	21,96%
LU0053685615	JPM Emerging Markets Equity Fund	90,539	2.000,00	22,09	23,33	2.112,27	0,00	112,27	112,27	5,61%	20,25%
DE0009848119	DWS Top Dividende	26,525	2.000,00	75,40	78,43	2.080,37	0,00	80,37	80,37	4,02%	19,94%
DE0007483612	Deka ImmobilienGlobal	34,837	2.000,00	57,41	57,42	2.000,35	0,00	0,35	0,35	0,02%	19,17%
FR0010135103	Carmignac Patrimoine	0,378	2.000,00	5293,21	5159,67	1.949,54	0,00	-50,46	-50,46	-2,52%	18,69%

**Aktuelle Depotperformance** 10.000,00 10.433,25 0,00 433,26 433,26 4,33%



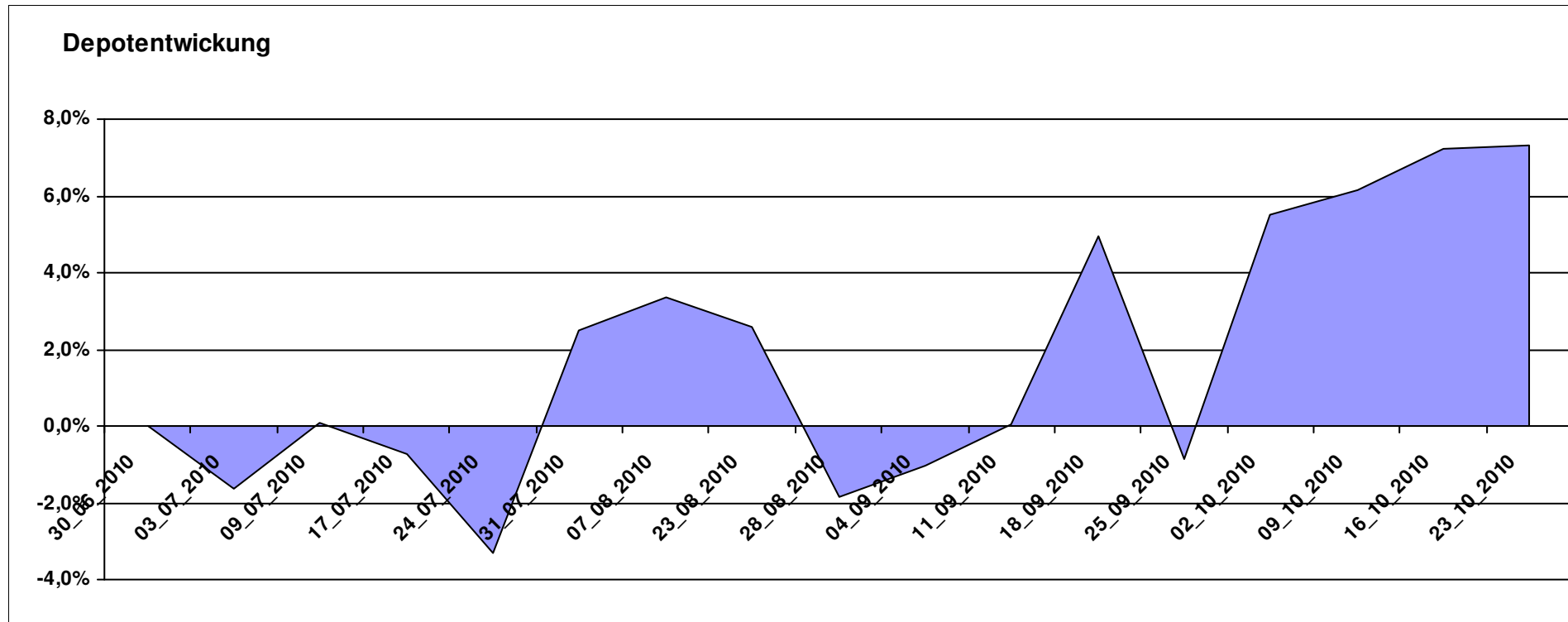
# Aktuelle Depotübersicht

Letzter festgestellter Kurs vom: 23.10.2010

Bericht erstellt am: 23.10.2010 09:46:48

Ariantes		Teilnehmer									
WKN	Wertpapier Name	Stück	Bestand Einstandspreis	MW	letztter Kurs	Aktuell Depotwert	Div.	Gewinn/Verlust Kurs	Summe	v.H	Portfolio
GB00B15KYG56	ETC DJ-UBS IND. MET. SUB-IND	130,804	2.000,00	15,29	19,18	2.508,83	0,00	508,83	508,83	25,44%	23,38%
FR0010407197	Lyxor ETF PRIVEX	565,163	2.000,00	3,54	3,82	2.158,92	0,00	158,92	158,92	7,95%	20,12%
LU0328476337	db x-trackers Hedge Fund	187,441	2.000,00	10,67	10,96	2.054,36	0,00	54,36	54,36	2,72%	19,14%
AT0000831425	ZZ 2	6,094	2.000,00	328,21	334,76	2.039,91	0,00	39,91	39,91	2,00%	19,01%
DE0005561674	ETF Dachfonds	149,031	2.000,00	13,42	13,22	1.970,19	0,00	-29,81	-29,81	-1,49%	18,36%

**Aktuelle Depotperformance** 10.000,00 10.732,21 0,00 732,22 732,22 7,32%



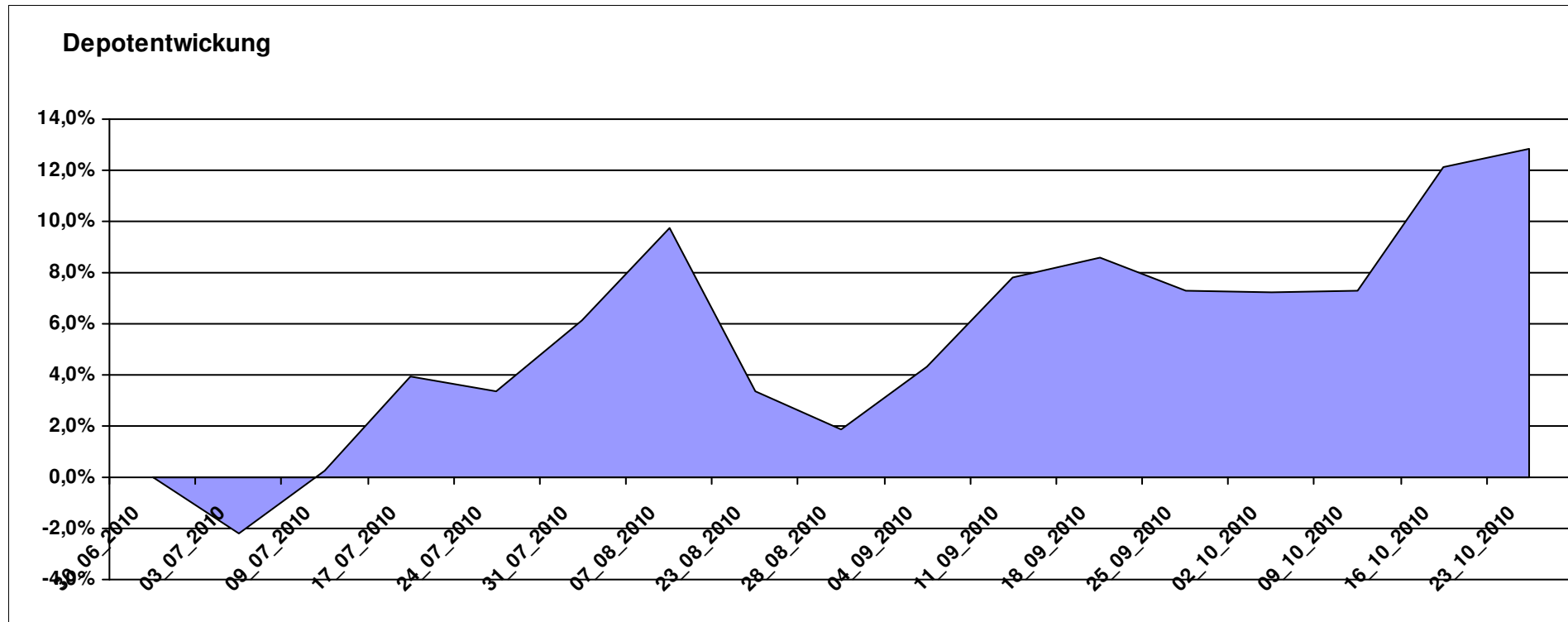
# Aktuelle Depotübersicht

Letzter festgestellter Kurs vom: 23.10.2010

Bericht erstellt am: 23.10.2010 09:46:48

Bärenbulle		Teilnehmer									
WKN	Wertpapier Name	Stück	Bestand Einstandspreis	MW	Aktuell letzter Kurs	Depotwert	Div.	Gewinn/Verlust Kurs	Summe	v.H	Portfolio
LU0252634307	LYXOR ETF LEVDAX	53,319	2.000,00	37,51	45,42	2.421,75	0,00	421,75	421,75	21,09%	21,46%
LU0392496930	ComStage ETF DJ EURO STOXX 50 Lev.	129,116	2.000,00	15,49	18,63	2.405,42	0,00	405,42	405,42	20,27%	21,31%
LU0252635023	Lyxor DAXplus Covered Call	38,543	2.000,00	51,89	58,11	2.239,74	0,00	239,74	239,74	11,99%	19,84%
FR0010168781	Lyxor ETF MSCI EMU Value	19,972	2.000,00	100,14	108,69	2.170,76	0,00	170,76	170,76	8,54%	19,23%
LU0292100046	db x-trackers MSCI Korea TRN	55,249	2.000,00	36,20	37,09	2.049,17	0,00	49,17	49,17	2,46%	18,16%

**Aktuelle Depotperformance** 10.000,00 11.286,84 0,00 1.286,85 1.286,85 12,87%



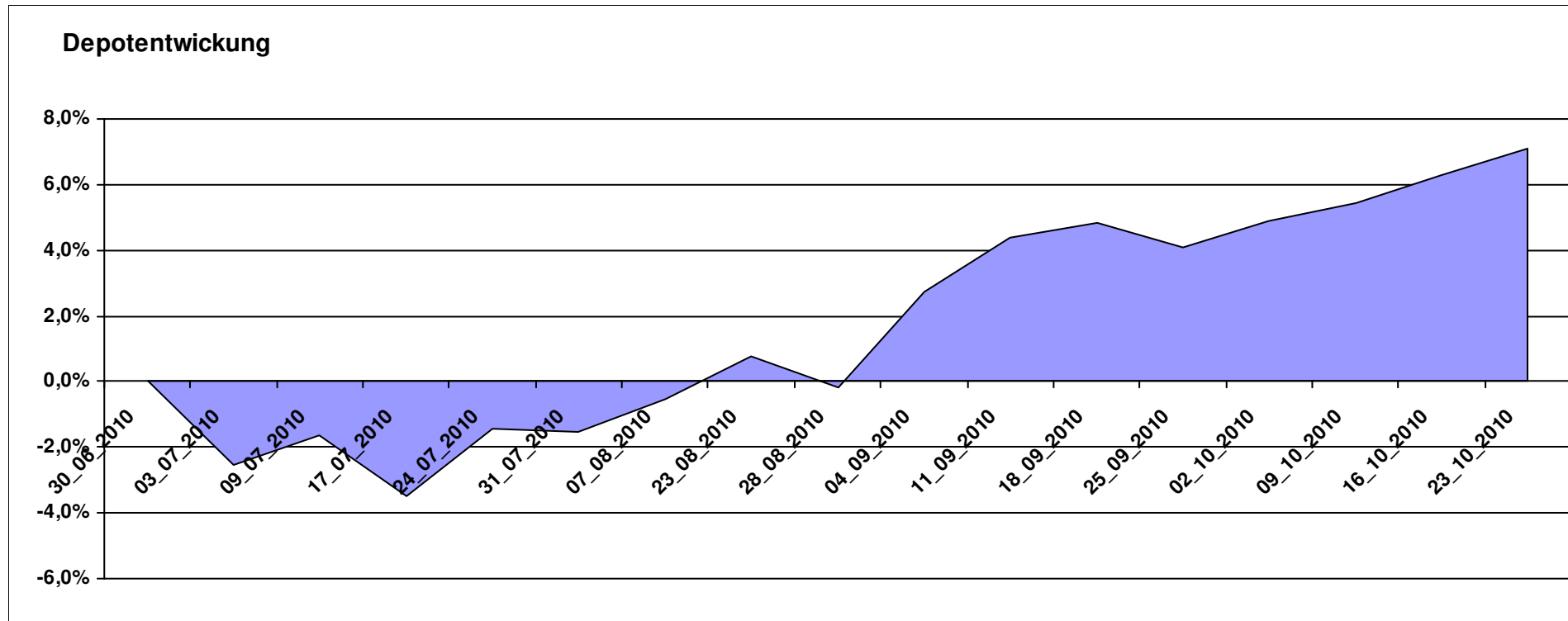
# Aktuelle Depotübersicht

Letzter festgestellter Kurs vom: 23.10.2010

Bericht erstellt am: 23.10.2010 09:46:48

bernstedter		Teilnehmer									
WKN	Wertpapier Name	Stück	Bestand Einstandspreis	MW	letztter Kurs	Aktuell Depotwert	Div.	Gewinn/Verlust Kurs	Summe	v.H	Portfolio
LU0298454926	Latin American Opportunities	22,321	2.000,00	89,60	106,35	2.373,88	0,00	373,88	373,88	18,69%	22,16%
LU0229940183	Templeton Asia Growth Fund A	93,897	2.000,00	21,30	23,36	2.193,43	0,00	193,43	193,43	9,67%	20,48%
LU0292107645	db x-trackers Emerging Markets	71,994	2.000,00	27,78	29,67	2.136,07	0,00	136,07	136,07	6,80%	19,94%
LU0292109856	db x-trackers FTSE/XINHUA China 25	83,928	2.000,00	23,83	23,94	2.009,23	0,00	9,23	9,23	0,46%	18,76%
IE00B03DF997	Comgest Growth India (EUR)	79,145	2.000,00	25,27	25,25	1.998,42	0,00	-1,58	-1,58	-0,08%	18,66%

**Aktuelle Depotperformance** 10.000,00 10.711,03 0,00 711,03 711,03 7,11%



# Aktuelle Depotübersicht

Letzter festgestellter Kurs vom: 23.10.2010

Bericht erstellt am: 23.10.2010 09:46:48

Blujuice		Teilnehmer									
WKN	Wertpapier Name	Stück	Bestand Einstandspreis	MW	Aktuell letzter Kurs	Depotwert	Div.	Gewinn/Verlust Kurs	Summe	v.H	Portfolio
LU0326424115	BGF World Mining Hedged A2 EUR	345,423	2.000,00	5,79	7,45	2.573,40	0,00	573,40	573,40	28,67%	23,33%
LU0318933057	JPM Em Mkts Small Cap A	267,380	2.000,00	7,48	8,33	2.227,27	0,00	227,27	227,27	11,36%	20,19%
LU0055114457	Fidelity Indonesia Fund	111,359	2.000,00	17,96	18,90	2.104,68	0,00	104,68	104,68	5,23%	19,08%
LU0213068272	STANDARD LIFE INV CHINA EQ	72,516	2.000,00	27,58	28,74	2.084,12	0,00	84,12	84,12	4,21%	18,90%
AT0000831425	ZZ 2	6,094	2.000,00	328,21	334,76	2.039,91	0,00	39,91	39,91	2,00%	18,50%

## Aktuelle Depotperformance

10.000,00

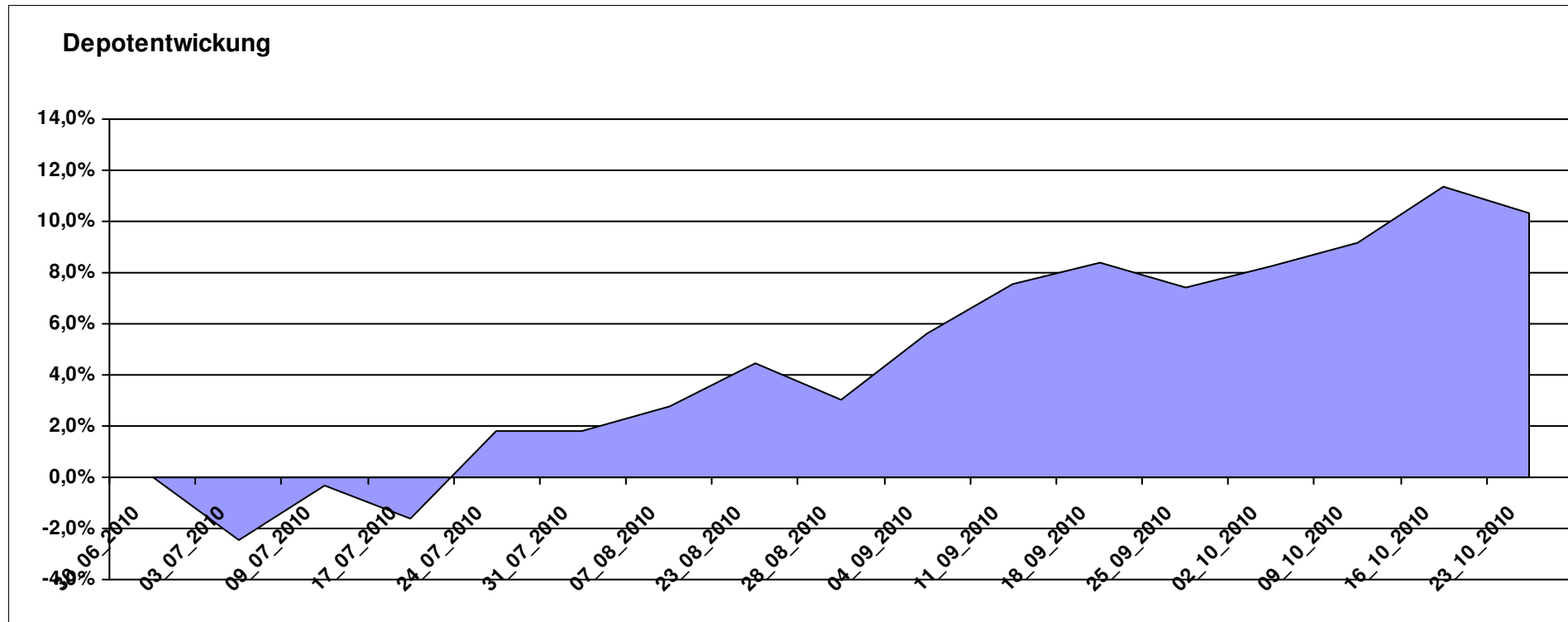
11.029,38

0,00

1.029,38

1.029,38

10,29%



# Aktuelle Depotübersicht

Letzter festgestellter Kurs vom: 23.10.2010

Bericht erstellt am: 23.10.2010 09:46:48

Büffeltier		Teilnehmer									
WKN	Wertpapier Name	Stück	Bestand Einstandspreis	MW	Aktuell letzter Kurs	Depotwert	Div.	Gewinn/Verlust Kurs	Summe	v.H	Portfolio
LU0048588163	Fidelity - Singapore Fund	60,599	2.017,68	33,30	35,42	2.146,41	17,68	128,73	146,41	7,26%	20,23%
LU0199057307	Squad Capital - Squad Value	10,180	2.000,00	196,47	210,61	2.143,94	0,00	143,94	143,94	7,20%	20,21%
IE0032876397	PIMCO GIS Gbl InvGr	154,083	2.000,00	12,98	13,77	2.121,73	0,00	121,73	121,73	6,09%	20,00%
LU0111482716	Parvest Australia I	0,010	2.000,00	193007,10	203842,41	2.112,28	0,00	112,28	112,28	5,61%	19,91%
IE0032914032	HPS Time World Fund D	16,817	2.000,00	118,93	123,99	2.085,09	0,00	85,09	85,09	4,25%	19,65%

## Aktuelle Depotperformance

10.017,68

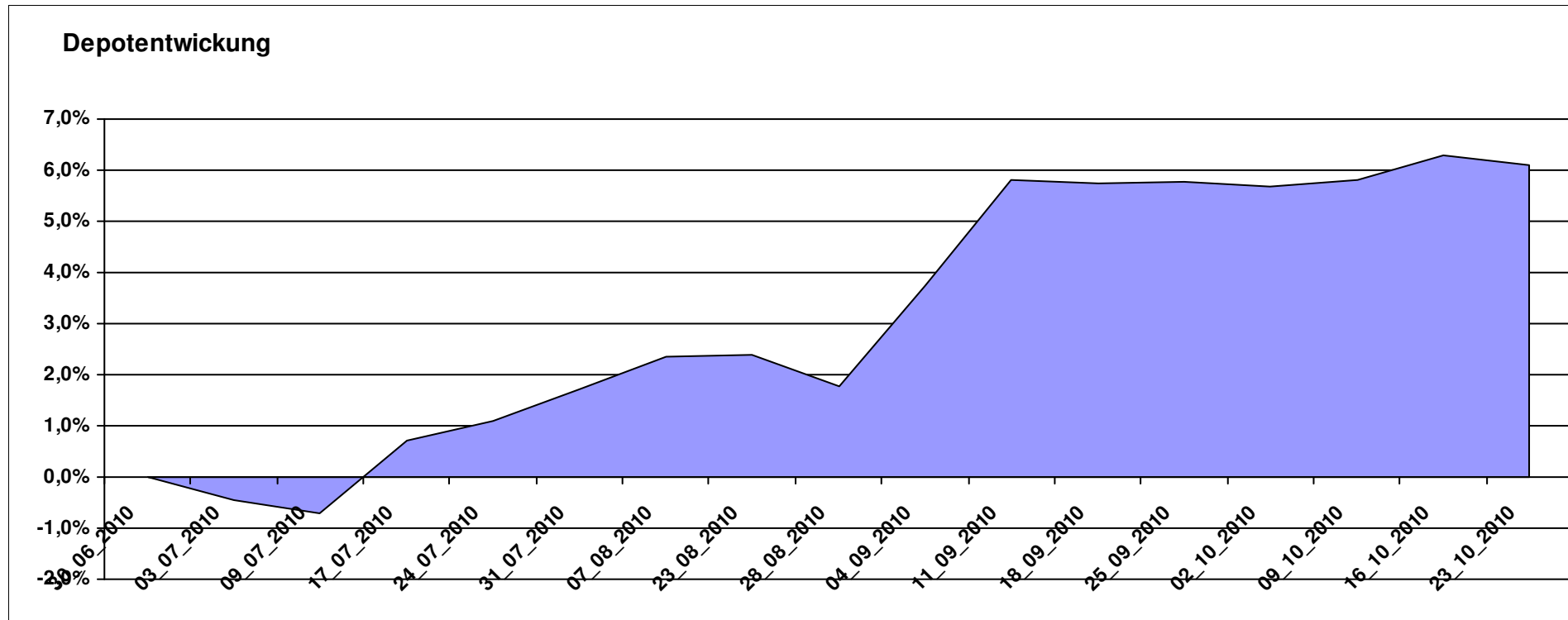
10.609,45

17,68

591,77

609,45

6,08%



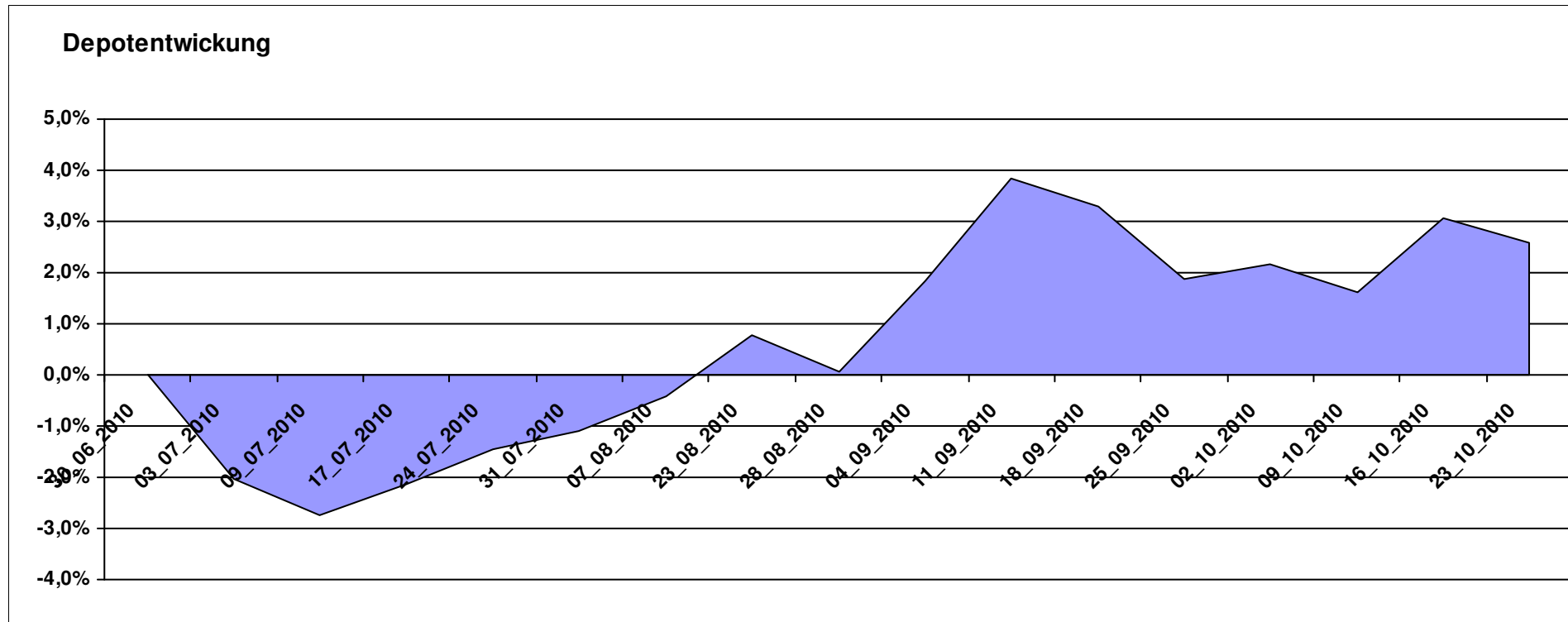
# Aktuelle Depotübersicht

Letzter festgestellter Kurs vom: 23.10.2010

Bericht erstellt am: 23.10.2010 09:46:48

Dagobert		Teilnehmer									
WKN	Wertpapier Name	Stück	Bestand Einstandspreis	MW	letztter Kurs	Aktuell Depotwert	Div.	Gewinn/Verlust Kurs	Summe	v.H	Portfolio
LU0278915607	Aberdeen - Emerging Market SC	180,832	2.000,00	11,06	12,08	2.184,45	0,00	184,45	184,45	9,22%	21,30%
AT0000500392	Globo I T	25,631	2.000,00	78,03	83,08	2.129,44	0,00	129,44	129,44	6,47%	20,76%
LU0254364663	CS EF (Lux) Global Prestige R USD	292,398	2.000,00	6,84	7,01	2.049,71	0,00	49,71	49,71	2,49%	19,98%
AT0000831425	ZZ 2	6,094	2.000,00	328,21	334,76	2.039,91	0,00	39,91	39,91	2,00%	19,89%
DE000A0Q8M45	ETFX DAXglobal Shipping Fund	107,296	2.000,00	18,64	17,28	1.854,08	0,00	-145,92	-145,92	-7,30%	18,08%

**Aktuelle Depotperformance** 10.000,00 10.257,59 0,00 257,58 257,58 2,58%



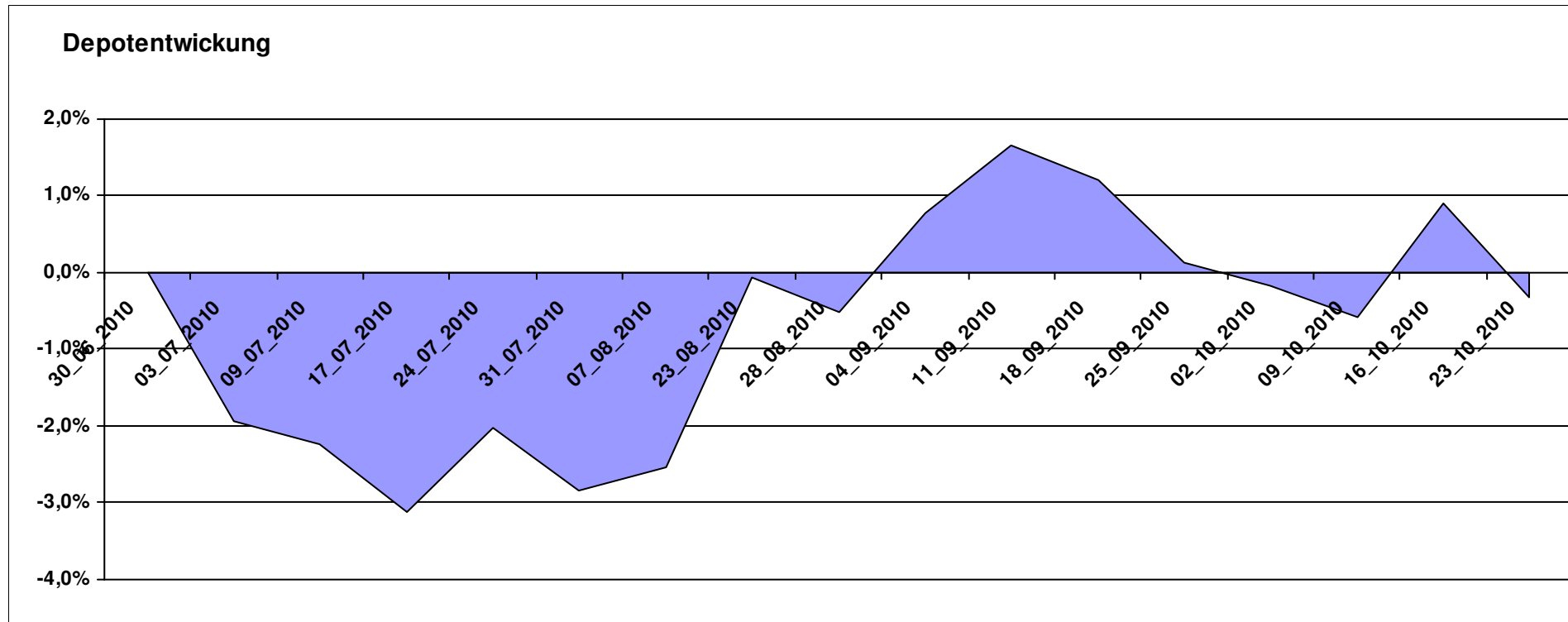
# Aktuelle Depotübersicht

Letzter festgestellter Kurs vom: 23.10.2010

Bericht erstellt am: 23.10.2010 09:46:49

DAX43		Teilnehmer									
WKN	Wertpapier Name	Stück	Bestand Einstandspreis	MW	Aktuell letzter Kurs	Depotwert	Div.	Gewinn/Verlust Kurs	Summe	v.H	Portfolio
FR0010429068	Lyxor MSCI Emerging Markets A	265,957	2.000,00	7,52	7,98	2.122,34	0,00	122,34	122,34	6,12%	21,29%
LU0136412771	Ethna-AKTIV-E A	18,905	2.000,00	105,79	109,35	2.067,30	0,00	67,30	67,30	3,37%	20,74%
DE000A0Q8A07	Concept Aurelia Global	16,124	2.000,00	124,04	127,12	2.049,66	0,00	49,66	49,66	2,48%	20,56%
LU0181997262	Templeton Global Bond Fund I	129,870	2.000,00	15,40	14,38	1.867,53	0,00	-132,47	-132,47	-6,62%	18,73%
LU0055649056	DWS Gold Plus	1,199	2.000,00	1667,73	1552,19	1.861,44	0,00	-138,56	-138,56	-6,93%	18,67%

**Aktuelle Depotperformance** 10.000,00 9.968,27 0,00 -31,72 -31,72 -0,32%



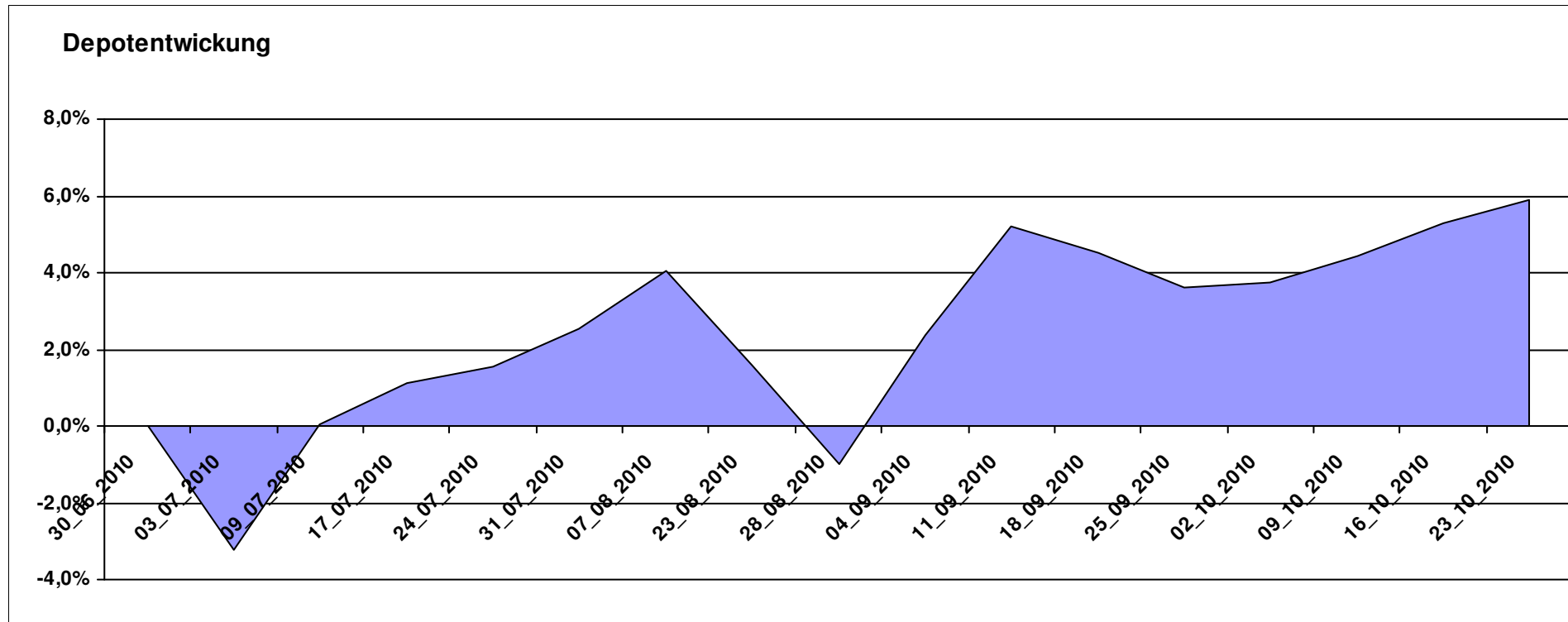
# Aktuelle Depotübersicht

Letzter festgestellter Kurs vom: 23.10.2010

Bericht erstellt am: 23.10.2010 09:46:49

Emilian		Teilnehmer									
WKN	Wertpapier Name	Stück	Bestand Einstandspreis	MW	letztter Kurs	Aktuell Depotwert	Div.	Gewinn/Verlust Kurs	Summe	v.H	Portfolio
LU0322253906	db x-trackers MSCI Europe SC	123,609	2.000,00	16,18	18,35	2.268,23	0,00	268,23	268,23	13,41%	21,42%
IE00B0M62T89	iShares DJ Euro STOXX Value	106,781	2.000,00	18,73	20,62	2.201,82	0,00	201,82	201,82	10,09%	20,79%
LU0292107645	db x-trackers Emerging Markets	71,994	2.000,00	27,78	29,67	2.136,07	0,00	136,07	136,07	6,80%	20,17%
LU0322248658	db x-trackers RUSSELL 2000 ETF	31,353	2.000,00	63,79	64,05	2.008,15	0,00	8,15	8,15	0,41%	18,96%
DE000A0D8Q49	iShares DJ STOXX US SelDiv	78,309	2.000,00	25,54	25,22	1.974,94	0,00	-25,06	-25,06	-1,25%	18,65%

**Aktuelle Depotperformance** 10.000,00 10.589,21 0,00 589,21 589,21 5,89%



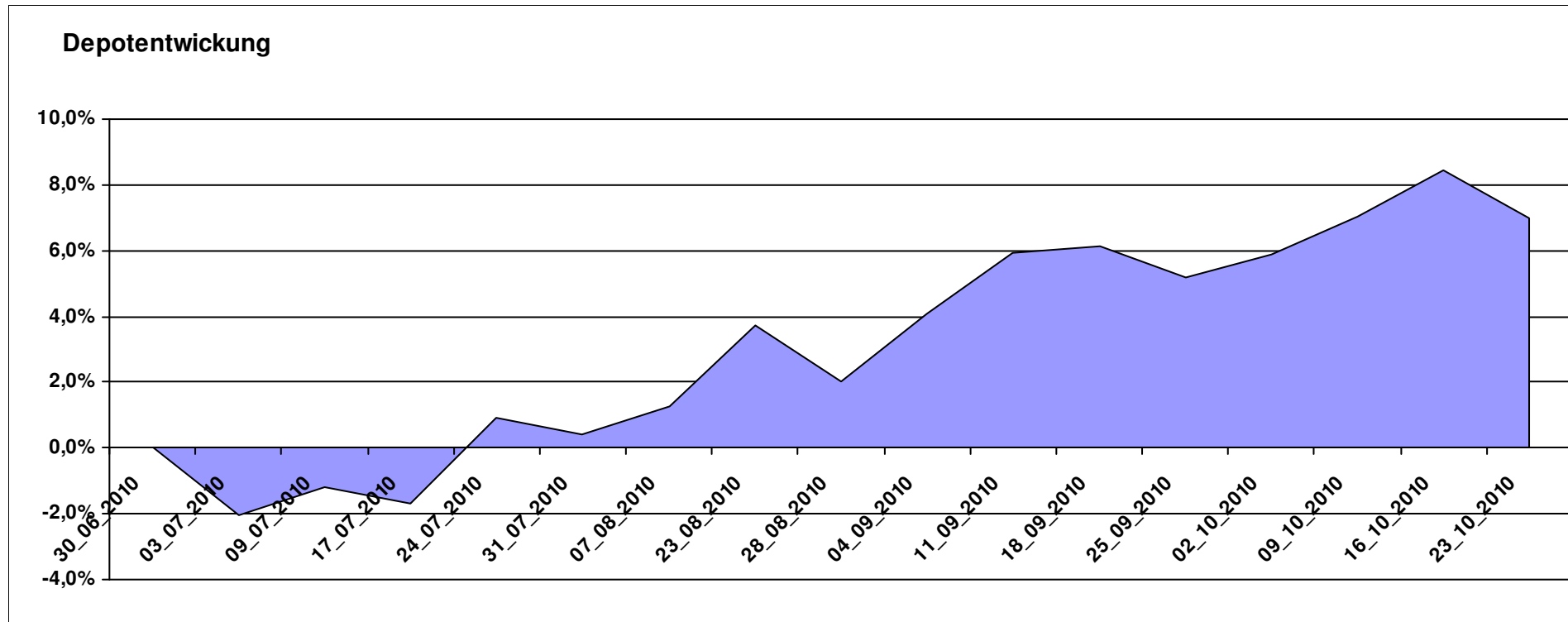
# Aktuelle Depotübersicht

Letzter festgestellter Kurs vom: 23.10.2010

Bericht erstellt am: 23.10.2010 09:46:49

ep00166		Teilnehmer									
WKN	Wertpapier Name	Stück	Bestand Einstandspreis	MW	Aktuell letzter Kurs	Depotwert	Div.	Gewinn/Verlust Kurs	Summe	v.H	Portfolio
LU0075056555	BGF World Mining Fund A2 USD	41,999	2.000,00	47,62	54,27	2.279,29	0,00	279,29	279,29	13,96%	21,31%
LU0200081486	Gartmore SICAV Latin America	114,025	2.000,00	17,54	19,21	2.190,42	0,00	190,42	190,42	9,52%	20,48%
LU0055114457	Fidelity Indonesia Fund	111,359	2.000,00	17,96	18,90	2.104,68	0,00	104,68	104,68	5,23%	19,68%
LU0047987325	ACMB-India Growth Portfolio AX USD	20,964	2.000,00	95,40	99,33	2.082,39	0,00	82,39	82,39	4,12%	19,47%
AT0000831425	ZZ 2	6,094	2.000,00	328,21	334,76	2.039,91	0,00	39,91	39,91	2,00%	19,07%

**Aktuelle Depotperformance** 10.000,00 10.696,69 0,00 696,70 696,70 6,97%



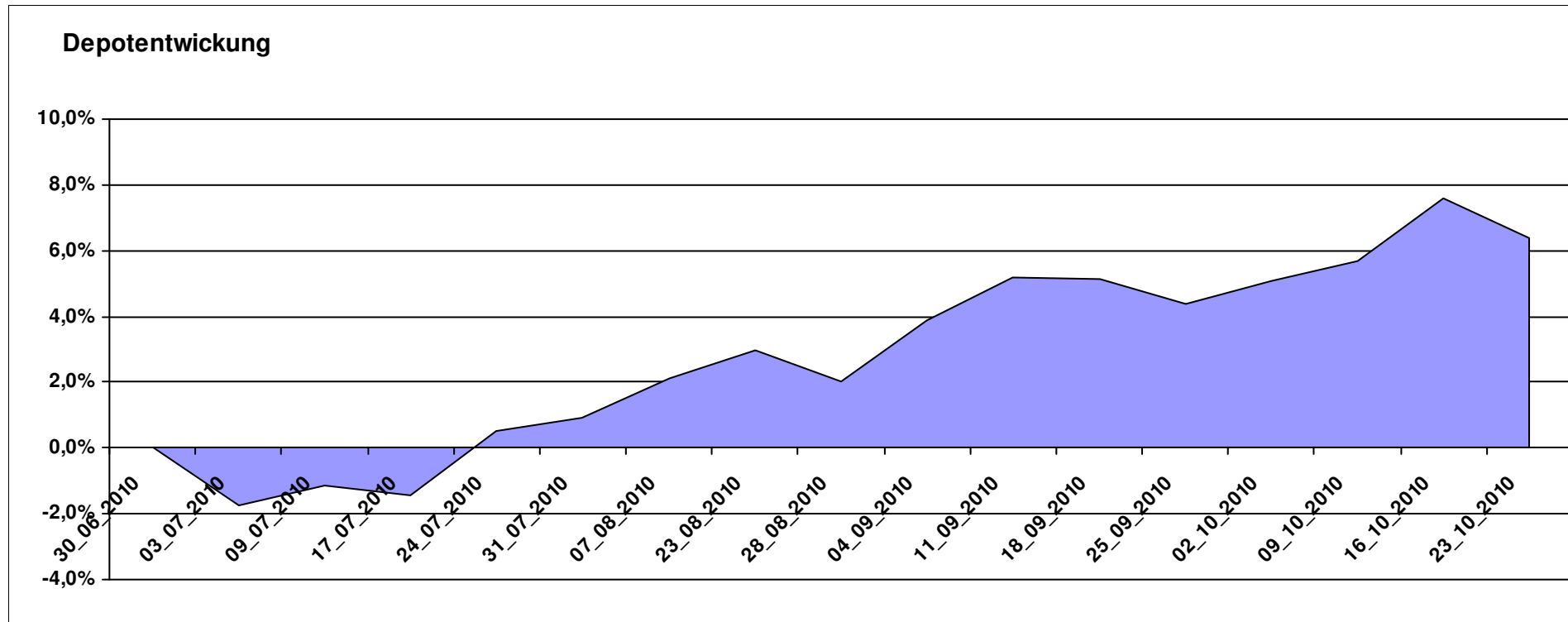
# Aktuelle Depotübersicht

Letzter festgestellter Kurs vom: 23.10.2010

Bericht erstellt am: 23.10.2010 09:46:49

feba68		Teilnehmer									
WKN	Wertpapier Name	Stück	Bestand Einstandspreis	MW	Aktuell letzter Kurs	Depotwert	Div.	Gewinn/Verlust Kurs	Summe	v.H	Portfolio
GB0033737767	First State Global Resources B GBP Acc.	507,614	2.000,00	3,94	4,55	2.309,64	0,00	309,64	309,64	15,48%	21,71%
LU0355584979	JPM Africa Equity A Acc EUR	128,041	2.000,00	15,62	16,73	2.142,13	0,00	142,13	142,13	7,11%	20,14%
LU0185172052	LuxTopic - Cosmopolitan	15,423	2.000,00	129,68	138,27	2.132,48	0,00	132,48	132,48	6,62%	20,05%
AT0000831425	ZZ 2	6,094	2.000,00	328,21	334,76	2.039,91	0,00	39,91	39,91	2,00%	19,18%
LU0272941971	Amundi Funds Volatility Euro Eq C/C	13,379	2.000,00	149,49	150,48	2.013,25	0,00	13,25	13,25	0,66%	18,93%

**Aktuelle Depotperformance** 10.000,00 10.637,41 0,00 637,41 637,41 6,37%



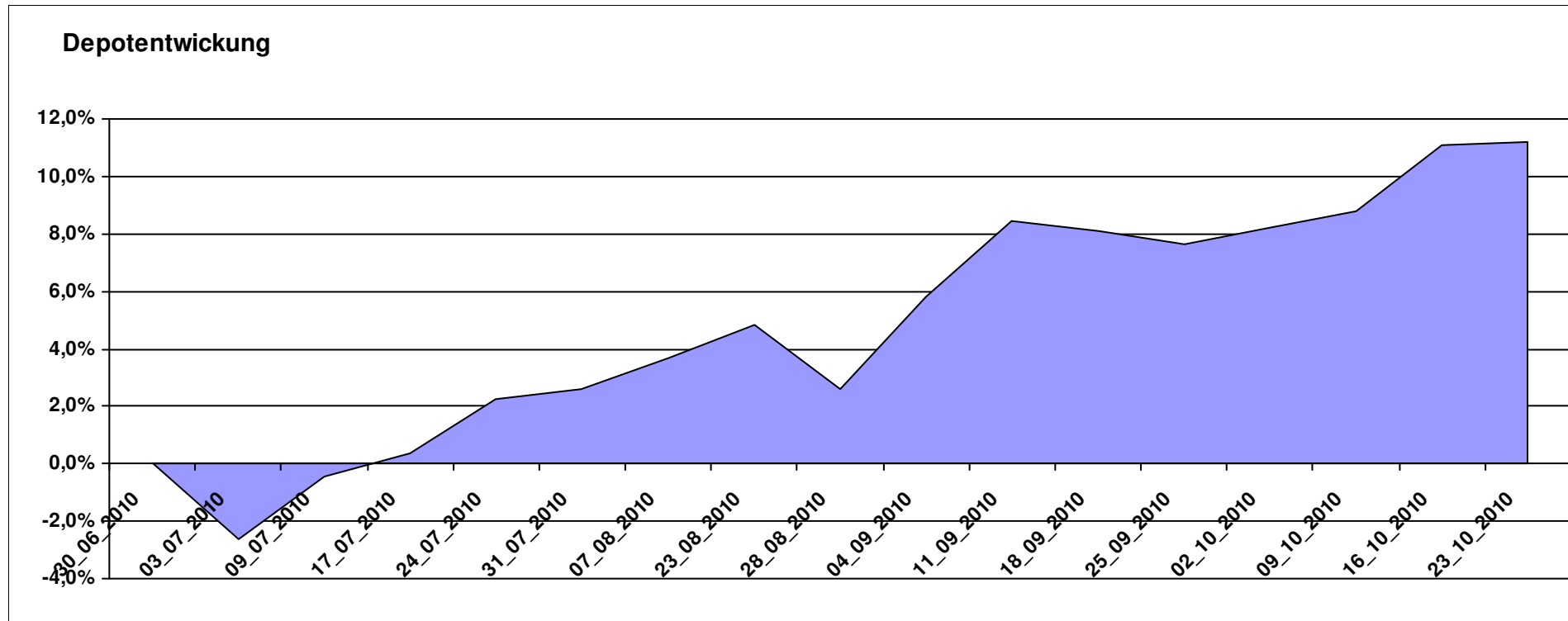
# Aktuelle Depotübersicht

Letzter festgestellter Kurs vom: 23.10.2010

Bericht erstellt am: 23.10.2010 09:46:49

Fondsguru22		Teilnehmer									
WKN	Wertpapier Name	Stück	Bestand Einstandspreis	MW	Aktuell letzter Kurs	Depotwert	Div.	Gewinn/Verlust Kurs	Summe	v.H	Portfolio
LU0210529144	JPM Eastern Europe EQ	111,669	2.000,00	17,91	20,60	2.300,39	0,00	300,39	300,39	15,02%	20,68%
LU0260085492	Jupiter European Growth	154,202	2.000,00	12,97	14,56	2.245,18	0,00	245,18	245,18	12,26%	20,19%
LU0229940001	Templeton Asia Growth	88,652	2.000,00	22,56	24,92	2.209,22	0,00	209,22	209,22	10,46%	19,86%
LU0300743431	Templeton Em. Markets Sm. Co.	238,663	2.000,00	8,38	9,22	2.200,48	0,00	200,48	200,48	10,02%	19,79%
GB0030932676	M+G Global Basic	95,969	2.000,00	20,84	22,57	2.166,03	0,00	166,03	166,03	8,30%	19,48%

**Aktuelle Depotperformance** 10.000,00 11.121,30 0,00 1.121,30 1.121,30 11,21%



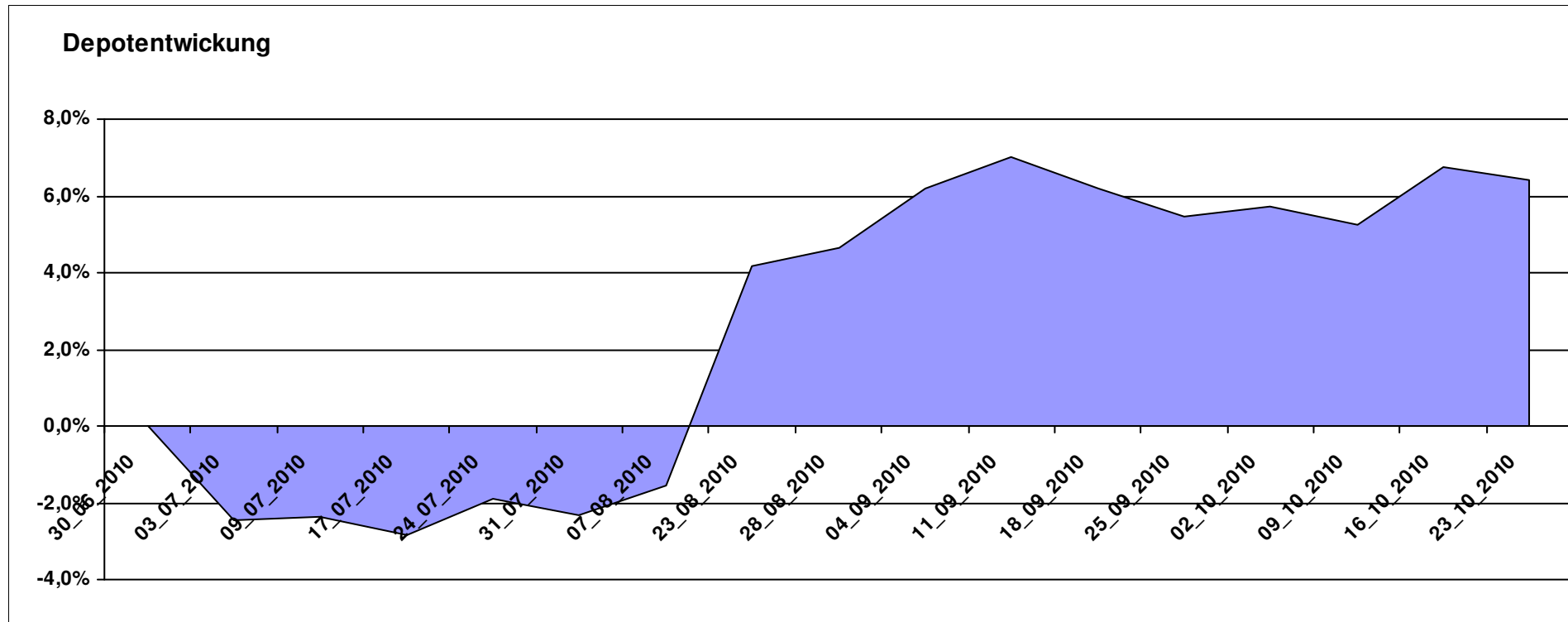
# Aktuelle Depotübersicht

Letzter festgestellter Kurs vom: 23.10.2010

Bericht erstellt am: 23.10.2010 09:46:49

frank05		Teilnehmer									
WKN	Wertpapier Name	Stück	Bestand Einstandspreis	MW	Aktuell letzter Kurs	Depotwert	Div.	Gewinn/Verlust Kurs	Summe	v.H	Portfolio
LU0348798009	Allianz RCM Thailand	7,995	2.000,00	250,17	305,73	2.444,18	0,00	444,18	444,18	22,21%	22,97%
IE0004868828	Baring ASEAN Frontiers	18,620	2.000,00	107,41	121,23	2.257,33	0,00	257,33	257,33	12,87%	21,21%
AT0000831425	ZZ 2	6,094	2.000,00	328,21	334,76	2.039,91	0,00	39,91	39,91	2,00%	19,17%
AT0000989090	ZZ 1	7,841	2.126,28	271,18	259,87	2.037,60	126,28	-88,68	37,60	1,77%	19,15%
LU0055649056	DWS Gold Plus	1,199	2.000,00	1667,73	1552,19	1.861,44	0,00	-138,56	-138,56	-6,93%	17,49%

**Aktuelle Depotperformance** 10.126,28 10.640,46 126,28 514,18 640,46 6,32%



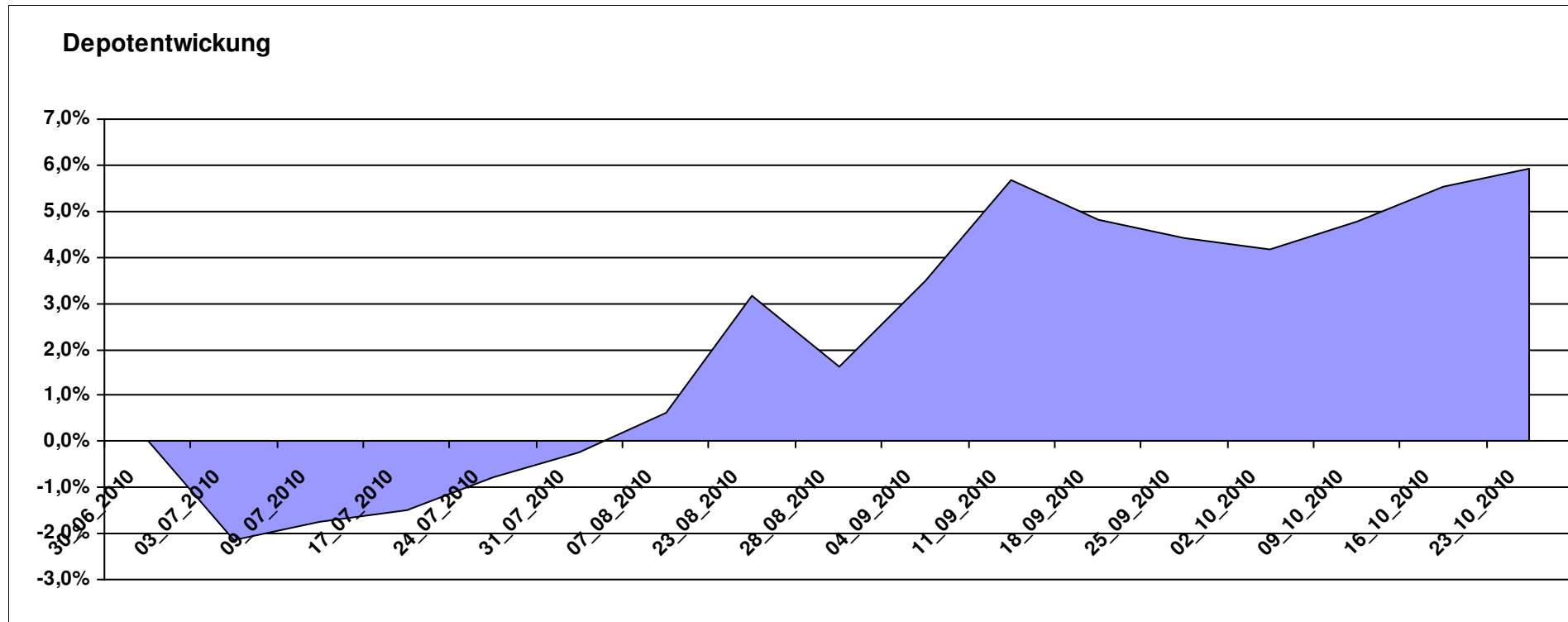
# Aktuelle Depotübersicht

Letzter festgestellter Kurs vom: 23.10.2010

Bericht erstellt am: 23.10.2010 09:46:49

Geldspeicher		Teilnehmer									
WKN	Wertpapier Name	Stück	Bestand Einstandspreis	MW	Aktuell letzter Kurs	Depotwert	Div.	Gewinn/Verlust Kurs	Summe	v.H	Portfolio
LU0392496344	ComStage MSCI Europe SC	122,399	2.000,00	16,34	18,47	2.260,71	0,00	260,71	260,71	13,04%	21,34%
LU0390135415	Templeton Asian SC	82,169	2.000,00	24,34	27,31	2.244,04	0,00	244,04	244,04	12,20%	21,18%
LU0300743431	Templeton Em. Markets Sm. Co.	238,663	2.000,00	8,38	9,22	2.200,48	0,00	200,48	200,48	10,02%	20,77%
FR0010135103	Carmignac Patrimoine	0,378	2.000,00	5293,21	5159,67	1.949,54	0,00	-50,46	-50,46	-2,52%	18,40%
LU0390137031	Templeton Frontier Markets A	121,139	2.000,00	16,51	16,00	1.938,22	0,00	-61,78	-61,78	-3,09%	18,30%

**Aktuelle Depotperformance** 10.000,00 10.592,99 0,00 592,99 592,99 5,93%



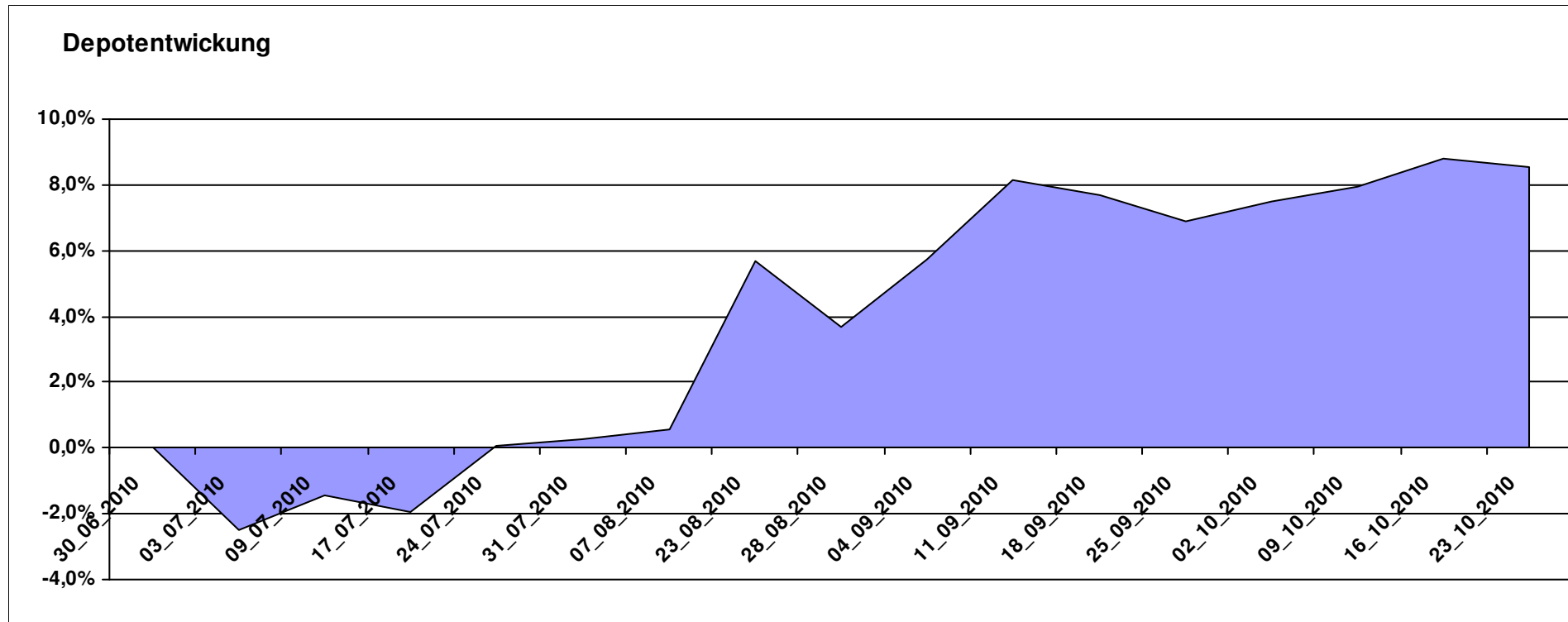
# Aktuelle Depotübersicht

Letzter festgestellter Kurs vom: 23.10.2010

Bericht erstellt am: 23.10.2010 09:46:49

Ghost_69		Teilnehmer									
WKN	Wertpapier Name	Stück	Bestand Einstandspreis	MW	Aktuell letzter Kurs	Depotwert	Div.	Gewinn/Verlust Kurs	Summe	v.H	Portfolio
LU0390135415	Templeton Asian SC	82,169	2.000,00	24,34	27,31	2.244,04	0,00	244,04	244,04	12,20%	20,67%
LU0171289498	BGF Latin American Fund A2 EUR	31,333	2.000,00	63,83	70,82	2.219,02	0,00	219,02	219,02	10,95%	20,44%
LU0300743431	Templeton Em. Markets Sm. Co.	238,663	2.000,00	8,38	9,22	2.200,48	0,00	200,48	200,48	10,02%	20,27%
LU0055114457	Fidelity Indonesia Fund	111,359	2.000,00	17,96	18,90	2.104,68	0,00	104,68	104,68	5,23%	19,39%
IE00B1VC7227	Comgest Growth GEM Promising Comp.	179,372	2.000,00	11,15	11,63	2.086,10	0,00	86,10	86,10	4,30%	19,22%

**Aktuelle Depotperformance** 10.000,00 10.854,32 0,00 854,32 854,32 8,54%



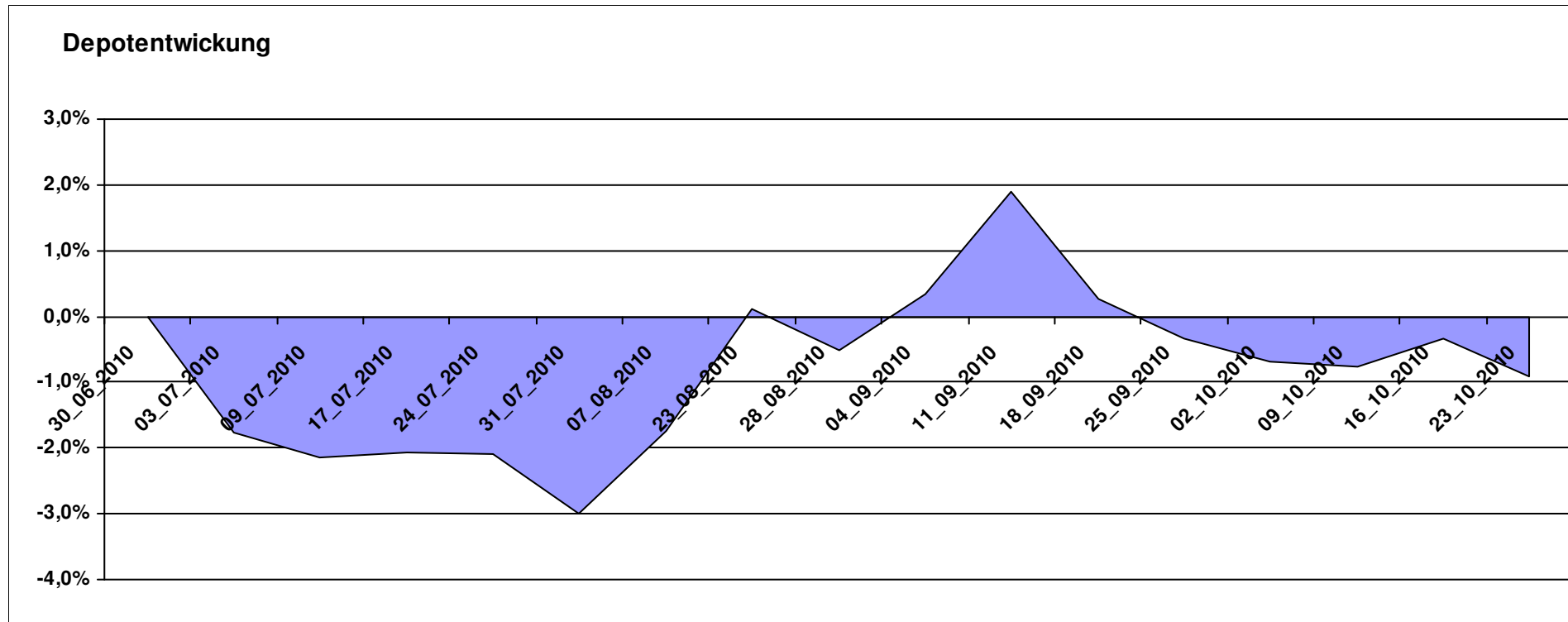
# Aktuelle Depotübersicht

Letzter festgestellter Kurs vom: 23.10.2010

Bericht erstellt am: 23.10.2010 09:46:49

Hasenhirn		Teilnehmer									
WKN	Wertpapier Name	Stück	Bestand Einstandspreis	MW	Aktuell letzter Kurs	Depotwert	Div.	Gewinn/Verlust Kurs	Summe	v.H	Portfolio
IE00B1VC7334	Comgest Growth GEM Promising Comp. D	189,215	2.000,00	10,57	10,99	2.079,47	0,00	79,47	79,47	3,97%	20,99%
LU0280770768	JBM- SAM Sustainable Healthy Living Fund B	20,555	2.000,00	97,30	97,09	1.995,68	0,00	-4,32	-4,32	-0,22%	20,14%
LU0247050130	Lacuna - Adamant Asia Pacific Health	16,269	2.000,00	122,93	121,85	1.982,43	0,00	-17,57	-17,57	-0,88%	20,01%
FR0010135103	Carmignac Patrimoine	0,378	2.000,00	5293,21	5159,67	1.949,54	0,00	-50,46	-50,46	-2,52%	19,68%
DE0009763375	Veritas Ertrag	142,146	2.000,00	14,07	13,37	1.900,50	0,00	-99,50	-99,50	-4,98%	19,18%

**Aktuelle Depotperformance** 10.000,00 9.907,62 0,00 -92,38 -92,38 -0,92%



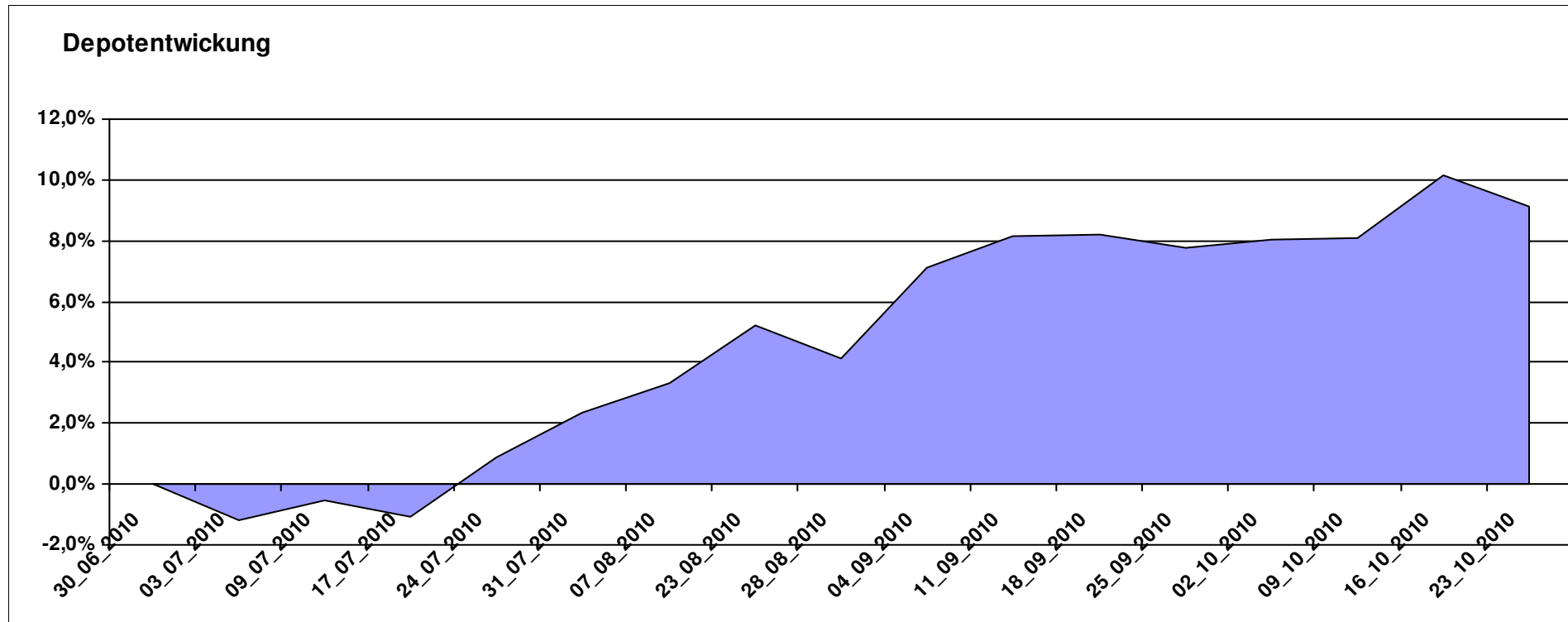
# Aktuelle Depotübersicht

Letzter festgestellter Kurs vom: 23.10.2010

Bericht erstellt am: 23.10.2010 09:46:49

Hellerhof		Teilnehmer									
WKN	Wertpapier Name	Stück	Bestand Einstandspreis	MW	Aktuell letzter Kurs	Depotwert	Div.	Gewinn/Verlust Kurs	Summe	v.H	Portfolio
DE000A0YBR04	iShares MSCI Emerging Markets SC	41,999	2.000,00	47,62	54,86	2.304,07	0,00	304,07	304,07	15,20%	21,11%
LU0419741177	ComStage ETF Commerzbank Commodity EW	22,198	2.000,00	90,10	97,48	2.163,82	0,00	163,82	163,82	8,19%	19,83%
LU0321462953	db x-trackers Emerging Markets Liquid Eurobonds	8,835	2.000,00	226,37	243,66	2.152,76	0,00	152,76	152,76	7,64%	19,73%
LU0292109344	db x-trackers MSCI Brazil	42,472	2.000,00	47,09	50,65	2.151,20	0,00	151,20	151,20	7,56%	19,71%
FR0010312124	Lyxor MSCI AC ASIA-PACIFIC EX JAPAN	64,082	2.000,00	31,21	33,42	2.141,62	0,00	141,62	141,62	7,08%	19,62%

**Aktuelle Depotperformance** 10.000,00 10.913,47 0,00 913,47 913,47 9,13%



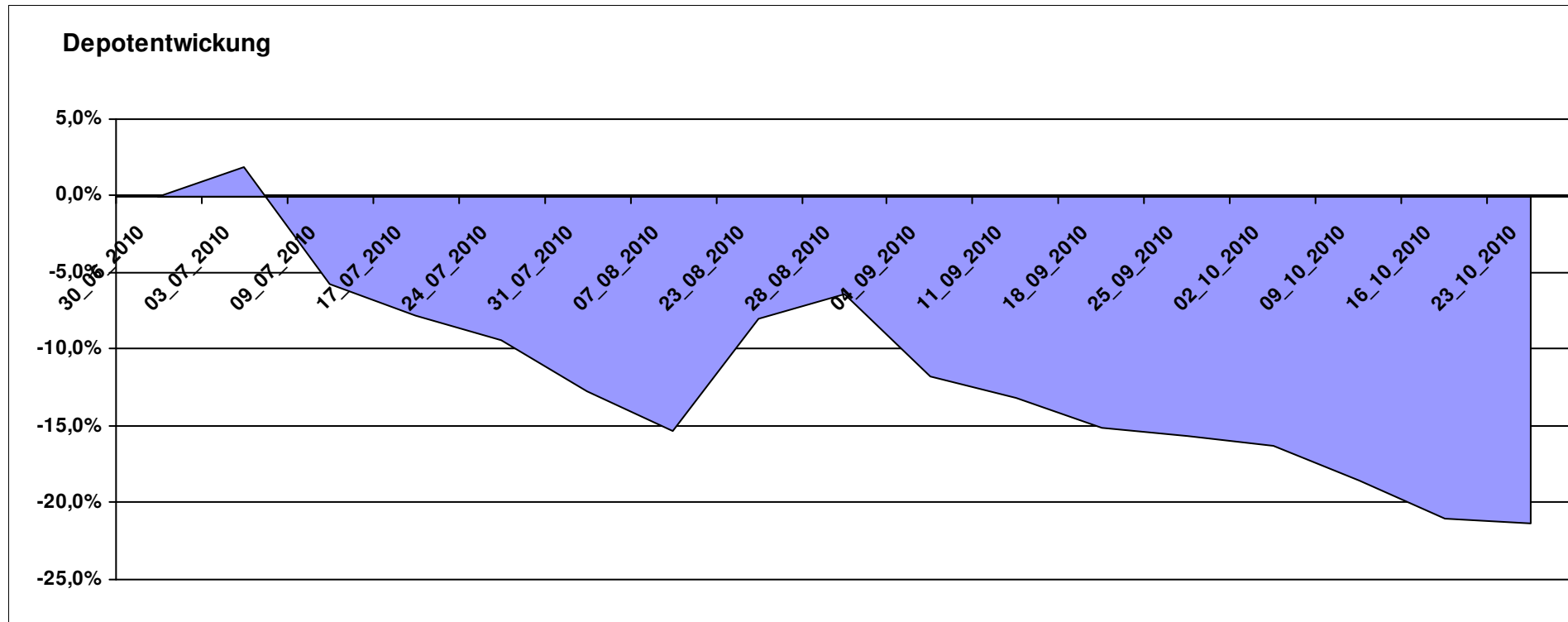
# Aktuelle Depotübersicht

Letzter festgestellter Kurs vom: 23.10.2010

Bericht erstellt am: 23.10.2010 09:46:49

Herr S.		Teilnehmer									
WKN	Wertpapier Name	Stück	Bestand Einstandspreis	MW	Aktuell letzter Kurs	Depotwert	Div.	Gewinn/Verlust Kurs	Summe	v.H	Portfolio
LU0322249037	db x-trackers STOXX 600 Banks Short ETF	59,701	2.000,00	33,50	29,84	1.781,49	0,00	-218,51	-218,51	-10,93%	22,64%
LU0412624602	db x-trackers STOXX 600 Insurance Short ETF	42,310	2.000,00	47,27	41,88	1.771,95	0,00	-228,05	-228,05	-11,40%	22,51%
LU0417510616	db x-trackers ES 50 D. Short Daily ETF	69,300	2.000,00	28,86	22,79	1.579,35	0,00	-420,65	-420,65	-21,03%	20,07%
LU0429790313	db x-trackers HSI Short Daily Index ETF	156,986	2.000,00	12,74	9,32	1.463,11	0,00	-536,89	-536,89	-26,84%	18,59%
LU0411078636	db x-trackers S&P 500 2x Inverse Daily ETF	74,047	2.000,00	27,01	17,21	1.274,34	0,00	-725,66	-725,66	-36,28%	16,19%

**Aktuelle Depotperformance** 10.000,00 7.870,24 0,00 -2.129,76 -2.129,76 -21,30%



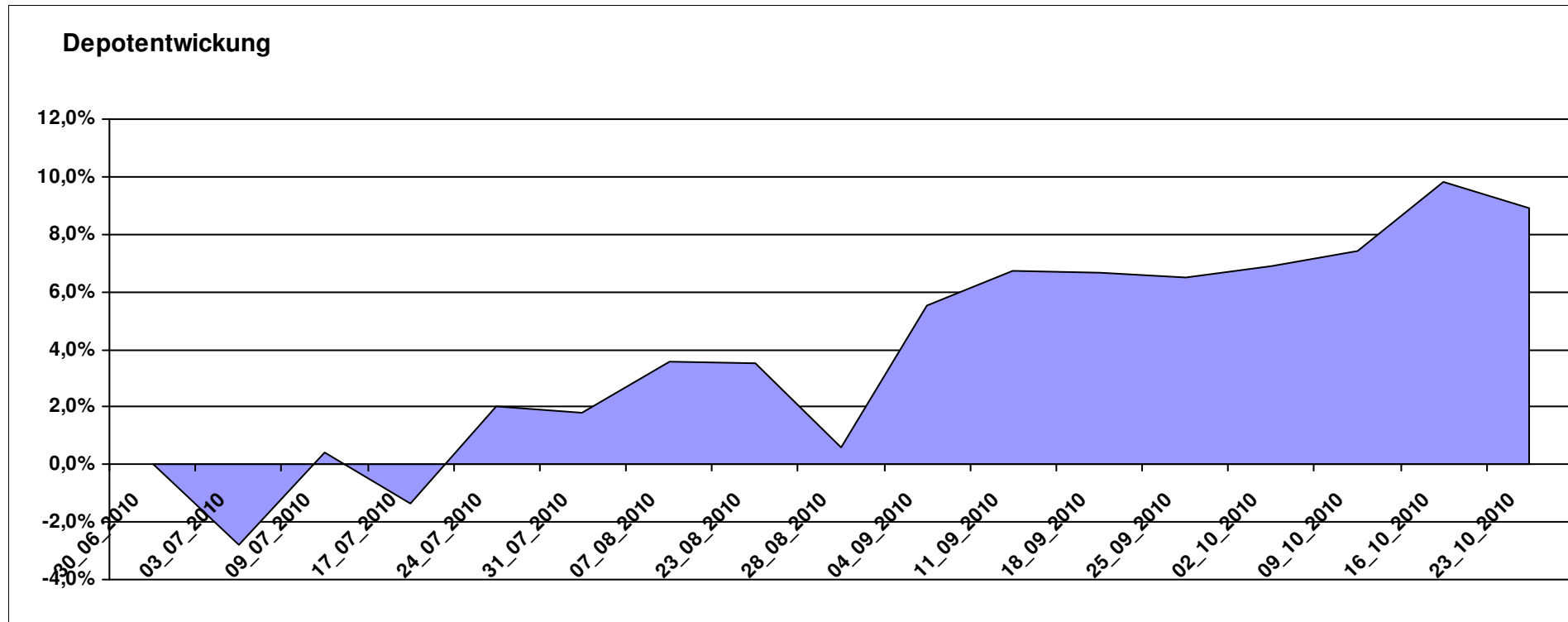
# Aktuelle Depotübersicht

Letzter festgestellter Kurs vom: 23.10.2010

Bericht erstellt am: 23.10.2010 09:46:49

hugolee		Teilnehmer									
WKN	Wertpapier Name	Stück	Bestand Einstandspreis	MW	letztter Kurs	Aktuell Depotwert	Div.	Gewinn/Verlust Kurs	Summe	v.H	Portfolio
LU0075056555	BGF World Mining Fund A2 USD	41,999	2.000,00	47,62	54,27	2.279,29	0,00	279,29	279,29	13,96%	20,93%
LU0072463663	BGF Latin American Fund A2 USD	31,148	2.000,00	64,21	70,89	2.208,07	0,00	208,07	208,07	10,40%	20,28%
GB0030932676	M+G Global Basic	95,969	2.000,00	20,84	22,57	2.166,03	0,00	166,03	166,03	8,30%	19,89%
LU0255610742	Nordea 1 - European Value Fund AP	63,432	2.000,00	31,53	33,73	2.139,55	0,00	139,55	139,55	6,98%	19,65%
IE0004866889	Baring Hong Kong China Fund (EUR)	3,062	2.000,00	653,24	684,29	2.095,06	0,00	95,06	95,06	4,75%	19,24%

**Aktuelle Depotperformance** 10.000,00 **10.888,00** **0,00** **888,00** **888,00** **8,88%**



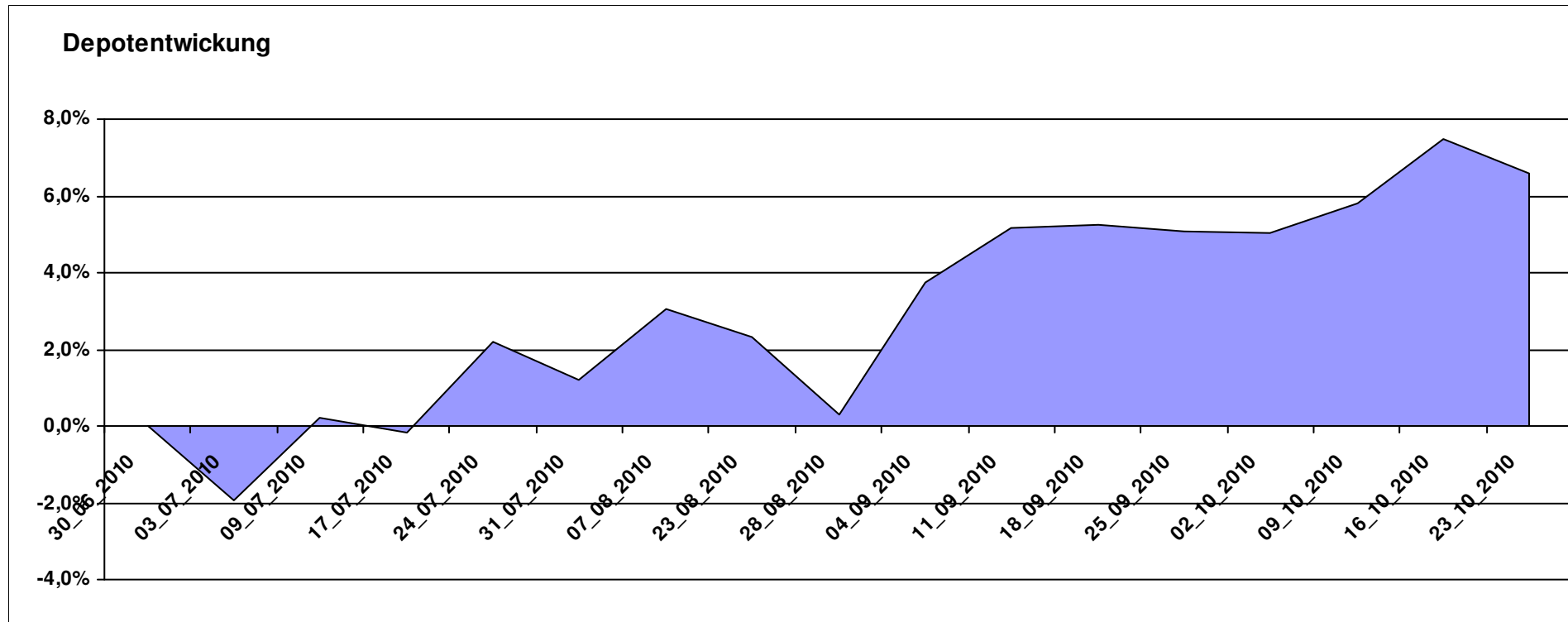
# Aktuelle Depotübersicht

Letzter festgestellter Kurs vom: 23.10.2010

Bericht erstellt am: 23.10.2010 09:46:49

idefix		Teilnehmer									
WKN	Wertpapier Name	Stück	Bestand Einstandspreis	MW	Aktuell letzter Kurs	Depotwert	Div.	Gewinn/Verlust Kurs	Summe	v.H	Portfolio
LU0172157280	BGF World Mining Fund A2 EUR	42,256	2.000,00	47,33	54,21	2.290,72	0,00	290,72	290,72	14,54%	21,49%
LU0048578792	Fidelity European Growth Fund	226,501	2.000,00	8,83	9,65	2.185,73	0,00	185,73	185,73	9,29%	20,51%
FR0000292278	Magellan	1,291	2.000,00	1548,78	1651,61	2.132,79	0,00	132,79	132,79	6,64%	20,01%
FR0010148981	Carmignac Investissement A	0,241	2.000,00	8312,24	8493,76	2.043,68	0,00	43,68	43,68	2,18%	19,18%
DE0009846451	AXA Immoselect	35,365	2.059,66	58,24	56,67	2.004,15	59,66	-55,51	4,15	0,20%	18,81%

**Aktuelle Depotperformance** 10.059,66 10.657,07 59,66 597,41 657,07 6,53%



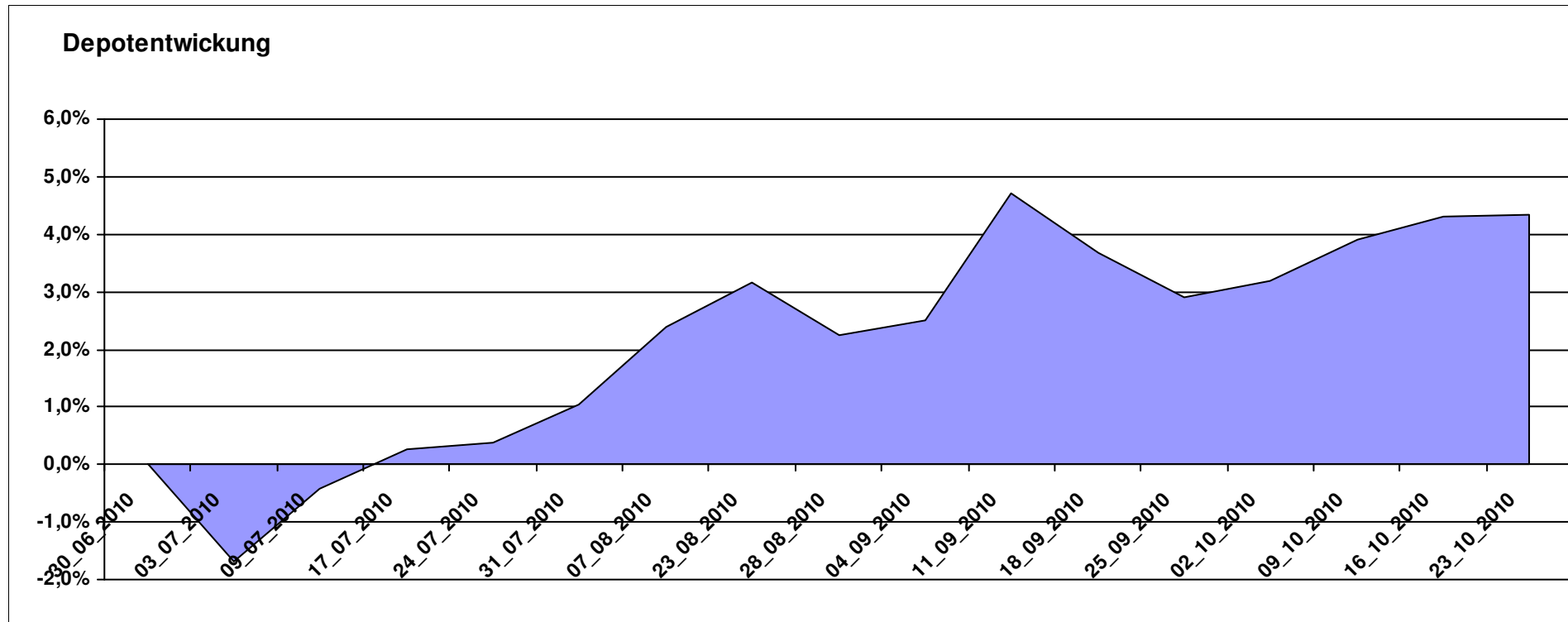
# Aktuelle Depotübersicht

Letzter festgestellter Kurs vom: 23.10.2010

Bericht erstellt am: 23.10.2010 09:46:49

jschoeck		Teilnehmer									
WKN	Wertpapier Name	Stück	Bestand Einstandspreis	MW	letzte Kurs	Aktuell Depotwert	Div.	Gewinn/Verlust Kurs	Summe	v.H	Portfolio
DE0008490988	DWS Inter Genuß	63,816	2.000,00	31,34	34,20	2.182,51	0,00	182,51	182,51	9,13%	20,92%
FR0000292278	Magellan	1,291	2.000,00	1548,78	1651,61	2.132,79	0,00	132,79	132,79	6,64%	20,44%
LU0322252502	db x-trackers Russia ETF	96,293	2.000,00	20,77	22,12	2.130,00	0,00	130,00	130,00	6,50%	20,42%
AT0000989090	ZZ 1	7,841	2.126,28	271,18	259,87	2.037,60	126,28	-88,68	37,60	1,77%	19,53%
FR0010135103	Carmignac Patrimoine	0,378	2.000,00	5293,21	5159,67	1.949,54	0,00	-50,46	-50,46	-2,52%	18,69%

**Aktuelle Depotperformance** 10.126,28 10.432,44 126,28 306,16 432,44 4,27%



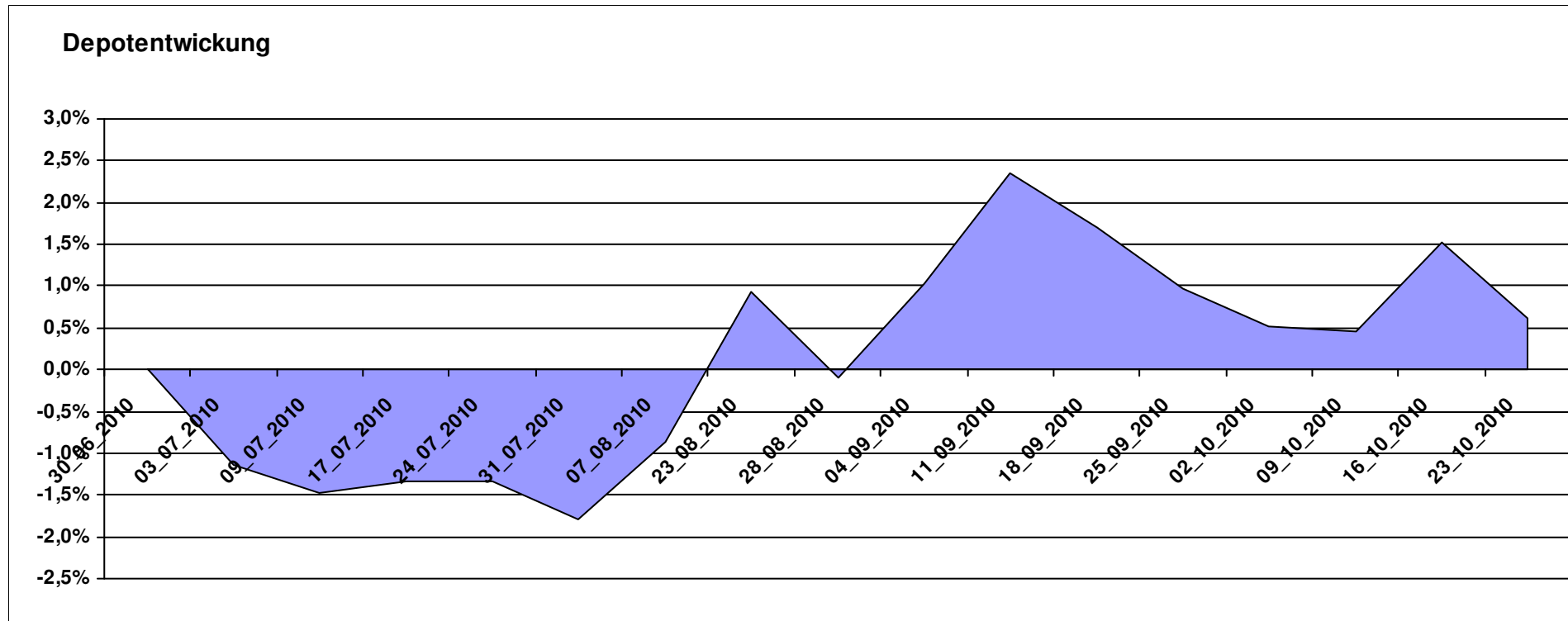
# Aktuelle Depotübersicht

Letzter festgestellter Kurs vom: 23.10.2010

Bericht erstellt am: 23.10.2010 09:46:49

Karl Squell		Teilnehmer									
WKN	Wertpapier Name	Stück	Bestand Einstandspreis	MW	Aktuell letzter Kurs	Depotwert	Div.	Gewinn/Verlust Kurs	Summe	v.H	Portfolio
FR0000292278	Magellan	1,291	2.000,00	1548,78	1651,61	2.132,79	0,00	132,79	132,79	6,64%	21,20%
LU0136412771	Ethna-AKTIV-E A	18,905	2.000,00	105,79	109,35	2.067,30	0,00	67,30	67,30	3,37%	20,55%
FR0010148981	Carmignac Investissement A	0,241	2.000,00	8312,24	8493,76	2.043,68	0,00	43,68	43,68	2,18%	20,31%
FR0010135103	Carmignac Patrimoine	0,378	2.000,00	5293,21	5159,67	1.949,54	0,00	-50,46	-50,46	-2,52%	19,38%
LU0181997262	Templeton Global Bond Fund I	129,870	2.000,00	15,40	14,38	1.867,53	0,00	-132,47	-132,47	-6,62%	18,56%

**Aktuelle Depotperformance** 10.000,00 10.060,84 0,00 60,84 60,84 0,61%



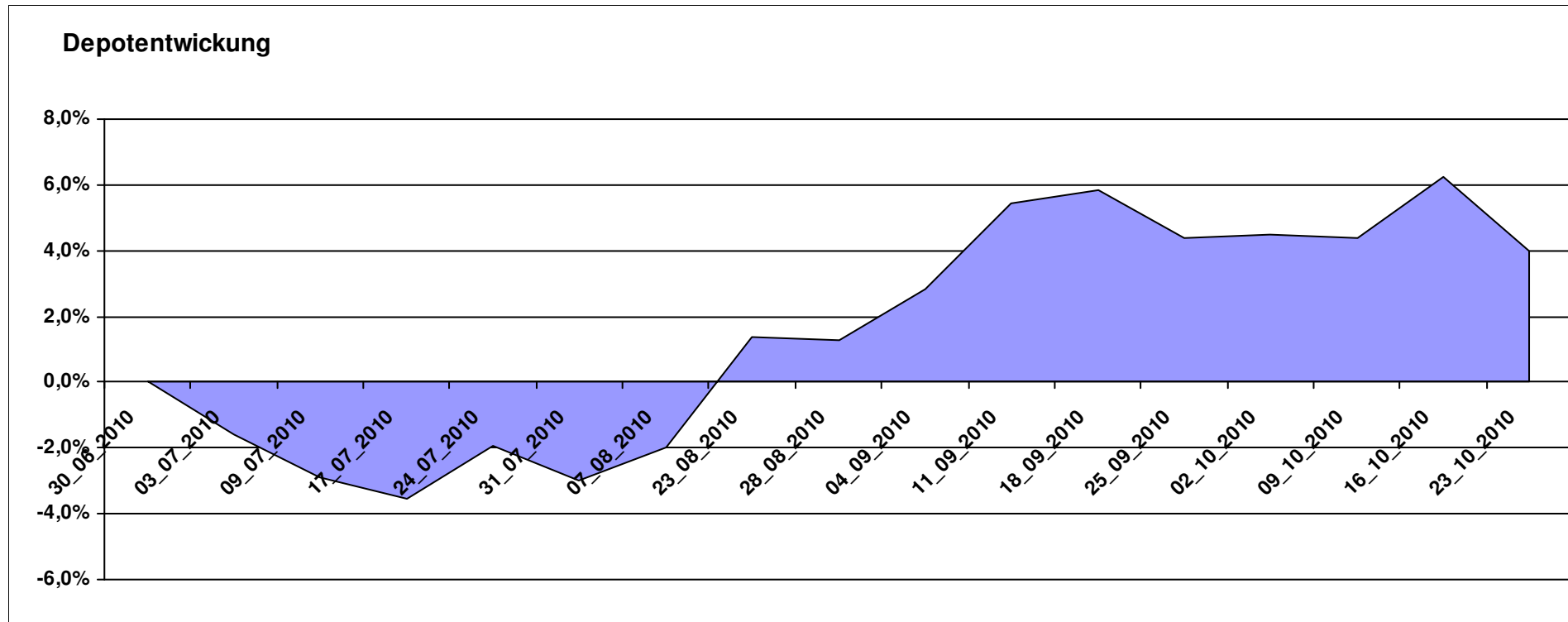
# Aktuelle Depotübersicht

Letzter festgestellter Kurs vom: 23.10.2010

Bericht erstellt am: 23.10.2010 09:46:49

Keyboard		Teilnehmer									
WKN	Wertpapier Name	Stück	Bestand Einstandspreis	MW	Aktuell letzter Kurs	Depotwert	Div.	Gewinn/Verlust Kurs	Summe	v.H	Portfolio
LU0201575346	Amundi Funds LatAm Eq	4,206	2.000,00	475,47	520,64	2.190,00	0,00	190,00	190,00	9,50%	21,07%
LU0055114457	Fidelity Indonesia Fund	111,359	2.000,00	17,96	18,90	2.104,68	0,00	104,68	104,68	5,23%	20,24%
LU0213068272	STANDARD LIFE INV CHINA EQ	72,516	2.000,00	27,58	28,74	2.084,12	0,00	84,12	84,12	4,21%	20,05%
CH0002783535	Falcon Gold Equity Fund A	4,808	2.000,00	415,97	419,93	2.019,04	0,00	19,04	19,04	0,95%	19,42%
IE00B03DF997	Comgest Growth India (EUR)	79,145	2.000,00	25,27	25,25	1.998,42	0,00	-1,58	-1,58	-0,08%	19,22%

**Aktuelle Depotperformance** 10.000,00 10.396,26 0,00 396,25 396,25 3,96%



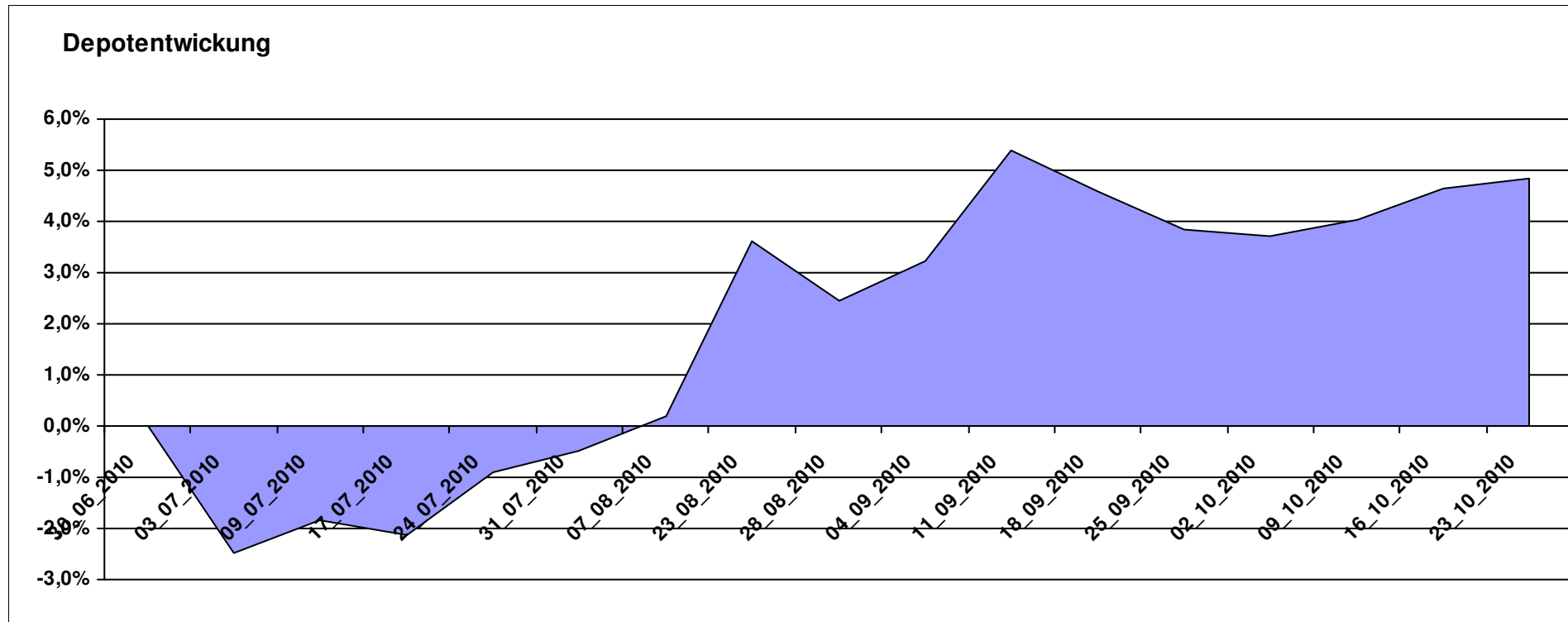
# Aktuelle Depotübersicht

Letzter festgestellter Kurs vom: 23.10.2010

Bericht erstellt am: 23.10.2010 09:46:49

Laser12		Teilnehmer									
WKN	Wertpapier Name	Stück	Bestand Einstandspreis	MW	letztter Kurs	Aktuell Depotwert	Div.	Gewinn/Verlust Kurs	Summe	v.H	Portfolio
LU0300743431	Templeton Em. Markets Sm. Co.	238,663	2.000,00	8,38	9,22	2.200,48	0,00	200,48	200,48	10,02%	20,99%
AT0000745872	RAIFFEISEN-EURASIEN-AKTIEN T	11,013	2.000,00	181,61	193,36	2.129,40	0,00	129,40	129,40	6,47%	20,31%
LU0067059799	Carlson - Asian Small Cap	398,406	2.000,00	5,02	5,21	2.075,70	0,00	75,70	75,70	3,78%	19,80%
AT0000831425	ZZ 2	6,094	2.000,00	328,21	334,76	2.039,91	0,00	39,91	39,91	2,00%	19,46%
AT0000989090	ZZ 1	7,841	2.126,28	271,18	259,87	2.037,60	126,28	-88,68	37,60	1,77%	19,44%

**Aktuelle Depotperformance** 10.126,28 10.483,09 126,28 356,80 483,08 4,77%



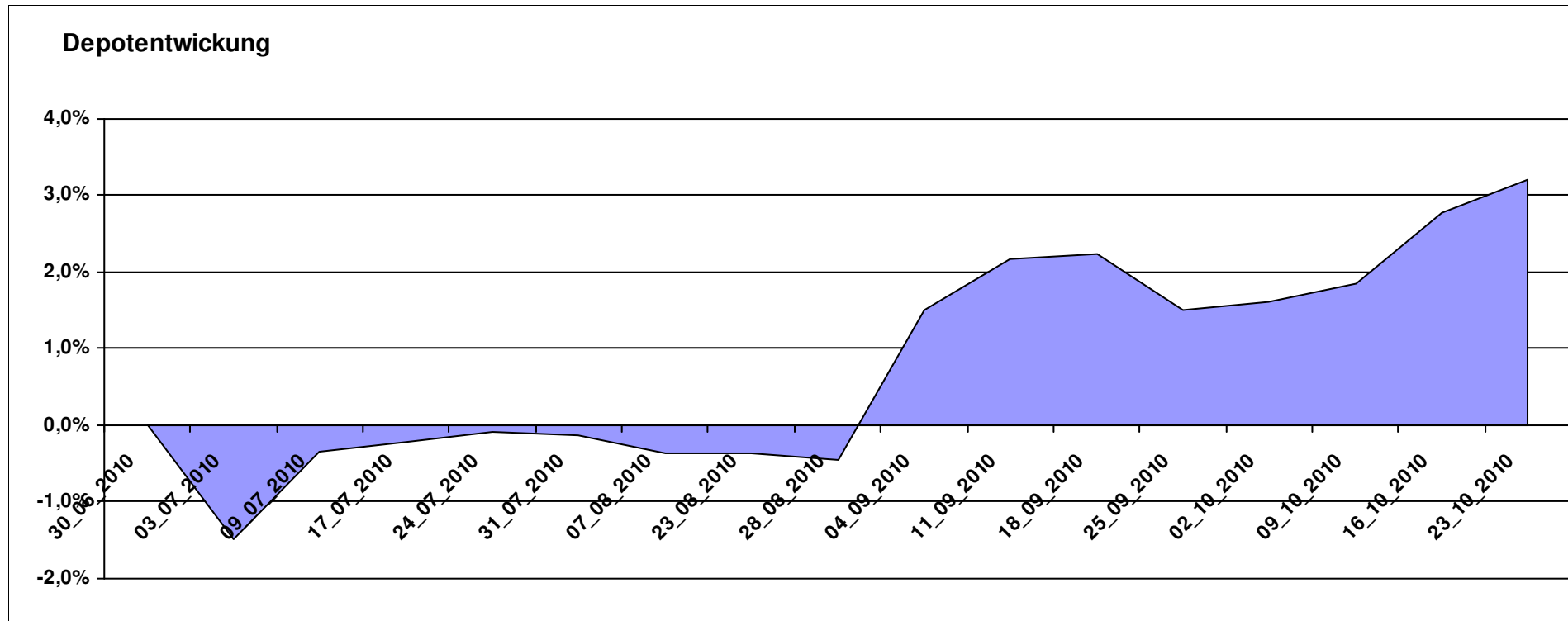
# Aktuelle Depotübersicht

Letzter festgestellter Kurs vom: 23.10.2010

Bericht erstellt am: 23.10.2010 09:46:49

Limit		Teilnehmer									
WKN	Wertpapier Name	Stück	Bestand Einstandspreis	MW	letztter Kurs	Aktuell Depotwert	Div.	Gewinn/Verlust Kurs	Summe	v.H	Portfolio
LU0252635023	Lyxor DAXplus Covered Call	38,543	2.000,00	51,89	58,11	2.239,74	0,00	239,74	239,74	11,99%	21,70%
LU0292107645	db x-trackers Emerging Markets	71,994	2.000,00	27,78	29,67	2.136,07	0,00	136,07	136,07	6,80%	20,70%
LU0378435803	ComStage Stoxx 600 Food & Beverage	37,573	2.000,00	53,23	54,20	2.036,45	0,00	36,45	36,45	1,82%	19,73%
DE0005561674	ETF Dachfonds	149,031	2.000,00	13,42	13,22	1.970,19	0,00	-29,81	-29,81	-1,49%	19,09%
DE0008474263	DWS Convertibles	16,176	2.000,00	123,64	119,75	1.937,08	0,00	-62,92	-62,92	-3,15%	18,77%

**Aktuelle Depotperformance** 10.000,00 10.319,53 0,00 319,52 319,52 3,20%



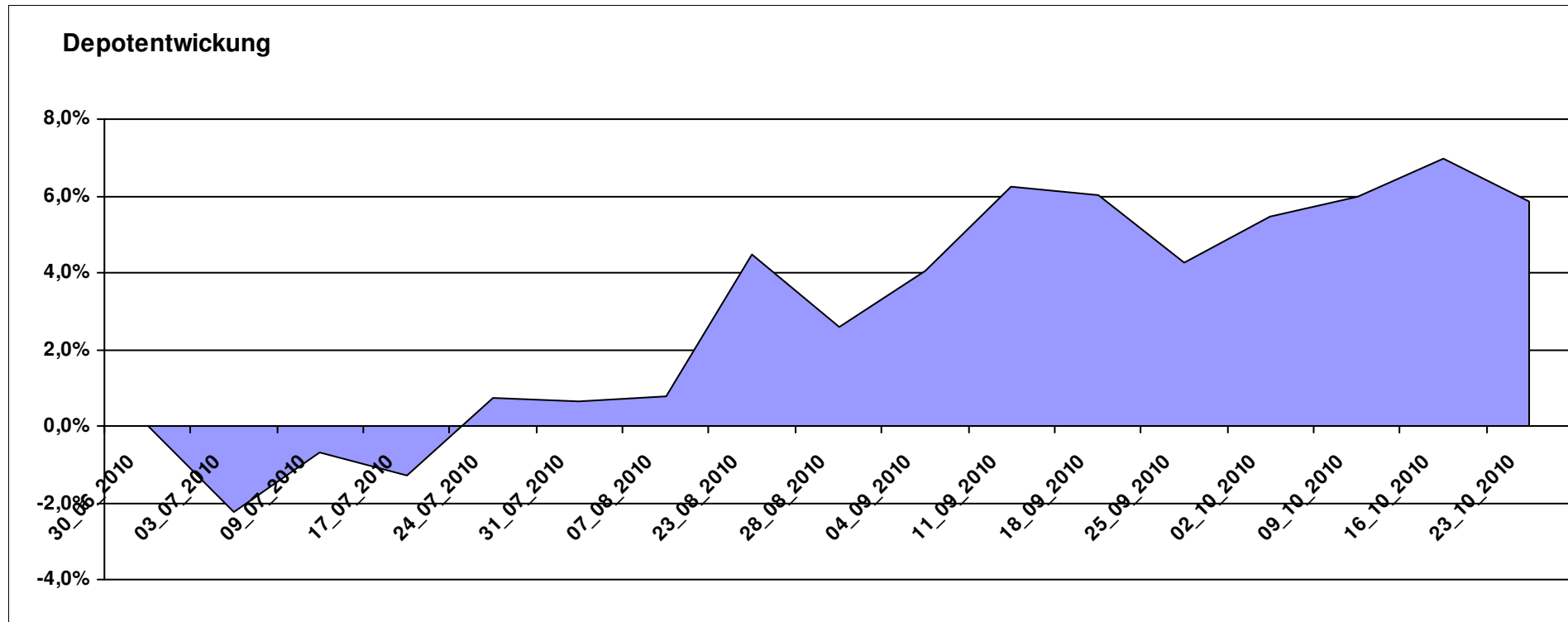
# Aktuelle Depotübersicht

Letzter festgestellter Kurs vom: 23.10.2010

Bericht erstellt am: 23.10.2010 09:46:49

Ipj23		Teilnehmer									
WKN	Wertpapier Name	Stück	Bestand Einstandspreis	MW	letztter Kurs	Aktuell Depotwert	Div.	Gewinn/Verlust Kurs	Summe	v.H	Portfolio
LU0171289498	BGF Latin American Fund A2 EUR	31,333	2.000,00	63,83	70,82	2.219,02	0,00	219,02	219,02	10,95%	20,96%
GB0030939770	M&G Asian Fund A	86,430	2.000,00	23,14	24,73	2.137,42	0,00	137,42	137,42	6,87%	20,19%
LU0055114457	Fidelity Indonesia Fund	111,359	2.000,00	17,96	18,90	2.104,68	0,00	104,68	104,68	5,23%	19,88%
LU0164881194	HSBC GIF-Indian Equity T	13,933	2.000,00	143,54	149,63	2.084,85	0,00	84,85	84,85	4,24%	19,69%
AT0000831425	ZZ 2	6,094	2.000,00	328,21	334,76	2.039,91	0,00	39,91	39,91	2,00%	19,27%

**Aktuelle Depotperformance** 10.000,00 10.585,88 0,00 585,89 585,89 5,86%



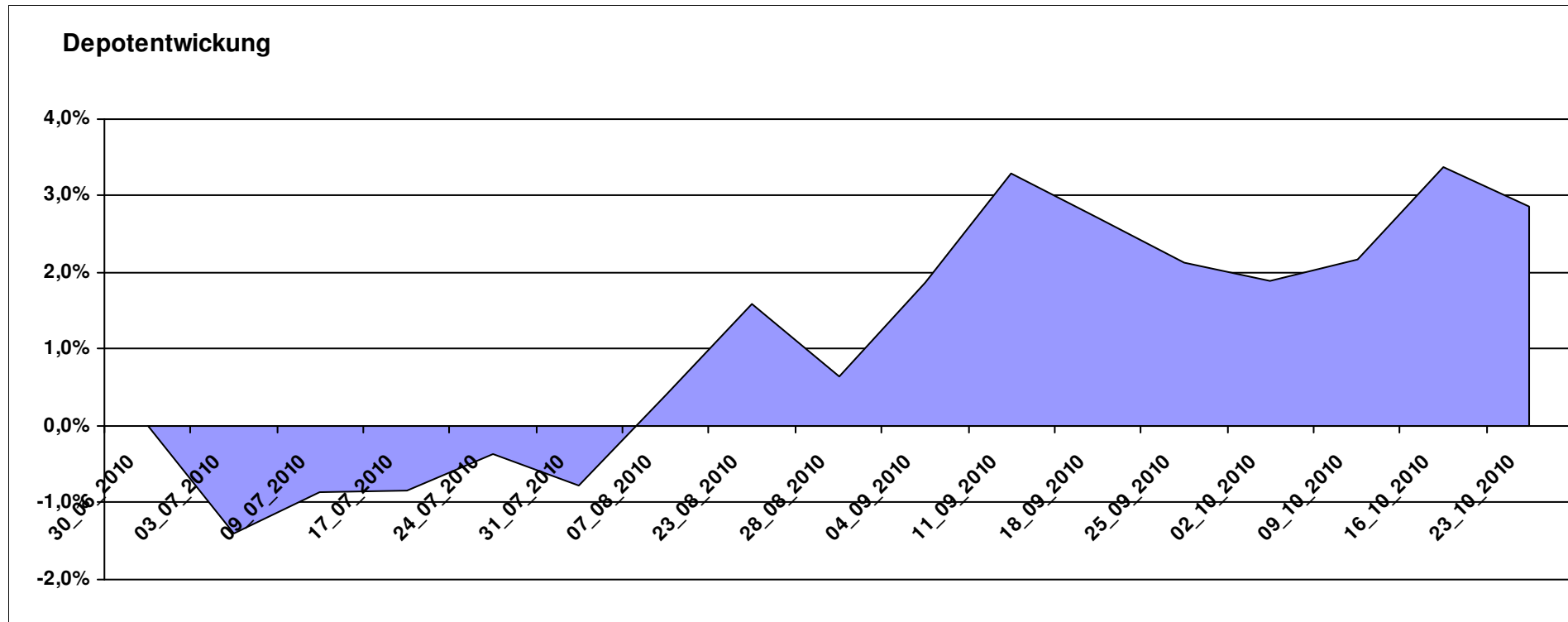
# Aktuelle Depotübersicht

Letzter festgestellter Kurs vom: 23.10.2010

Bericht erstellt am: 23.10.2010 09:46:49

maddin711		Teilnehmer									
WKN	Wertpapier Name	Stück	Bestand Einstandspreis	MW	letztter Kurs	Aktuell Depotwert	Div.	Gewinn/Verlust Kurs	Summe	v.H	Portfolio
GB0030932676	M+G Global Basic	95,969	2.000,00	20,84	22,57	2.166,03	0,00	166,03	166,03	8,30%	21,06%
FR0000292278	Magellan	1,291	2.000,00	1548,78	1651,61	2.132,79	0,00	132,79	132,79	6,64%	20,74%
LU0136412771	Ethna-AKTIV-E A	18,905	2.000,00	105,79	109,35	2.067,30	0,00	67,30	67,30	3,37%	20,10%
DE0005561674	ETF Dachfonds	149,031	2.000,00	13,42	13,22	1.970,19	0,00	-29,81	-29,81	-1,49%	19,15%
FR0010135103	Carmignac Patrimoine	0,378	2.000,00	5293,21	5159,67	1.949,54	0,00	-50,46	-50,46	-2,52%	18,95%

**Aktuelle Depotperformance** 10.000,00 10.285,85 0,00 285,86 285,86 2,86%



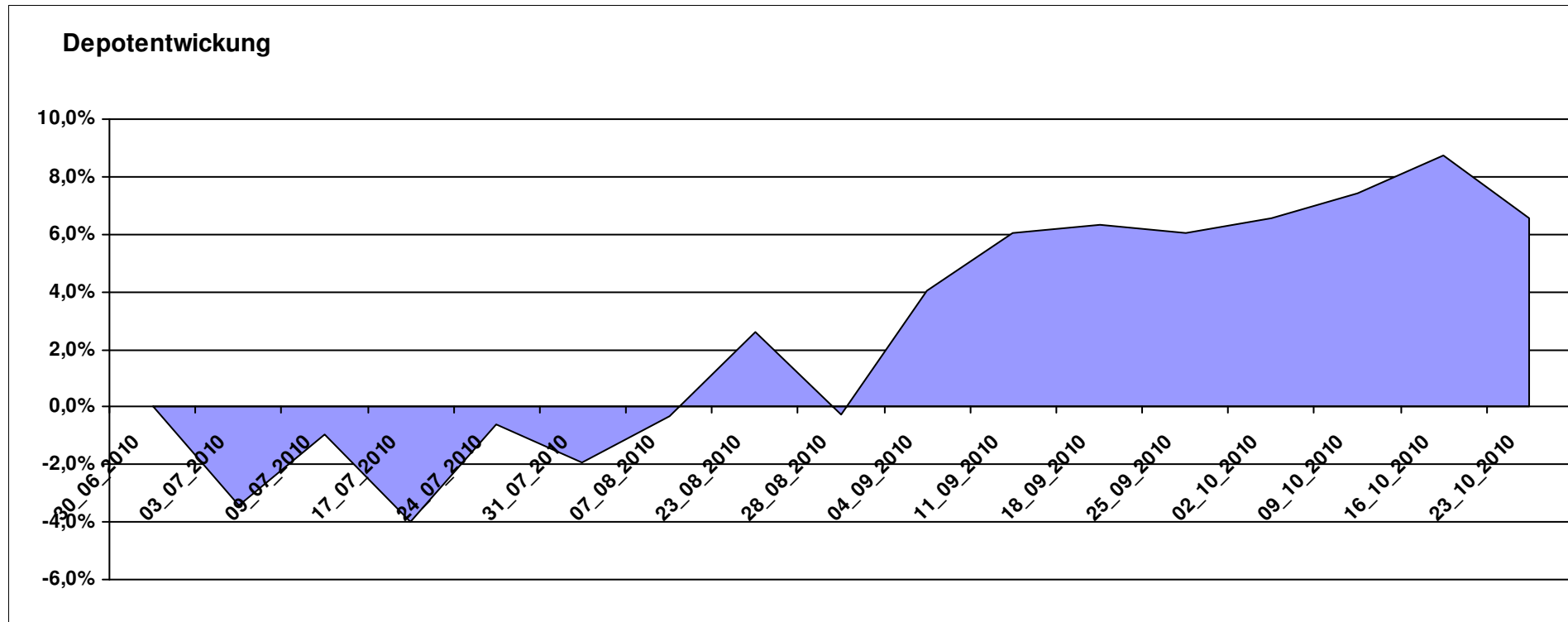
# Aktuelle Depotübersicht

Letzter festgestellter Kurs vom: 23.10.2010

Bericht erstellt am: 23.10.2010 09:46:49

Marcise		Teilnehmer									
WKN	Wertpapier Name	Stück	Bestand Einstandspreis	MW	Aktuell letzter Kurs	Depotwert	Div.	Gewinn/Verlust Kurs	Summe	v.H	Portfolio
LU0172157280	BGF World Mining Fund A2 EUR	42,256	2.000,00	47,33	54,21	2.290,72	0,00	290,72	290,72	14,54%	21,49%
LU0171289498	BGF Latin American Fund A2 EUR	31,333	2.000,00	63,83	70,82	2.219,02	0,00	219,02	219,02	10,95%	20,82%
LU0164881194	HSBC GIF-Indian Equity T	13,933	2.000,00	143,54	149,63	2.084,85	0,00	84,85	84,85	4,24%	19,56%
LU0067059799	Carlson - Asian Small Cap	398,406	2.000,00	5,02	5,21	2.075,70	0,00	75,70	75,70	3,78%	19,47%
LU0171305526	BGF World Gold	45,914	2.000,00	43,56	43,30	1.988,06	0,00	-11,94	-11,94	-0,60%	18,65%

**Aktuelle Depotperformance** 10.000,00 10.658,35 0,00 658,36 658,36 6,58%



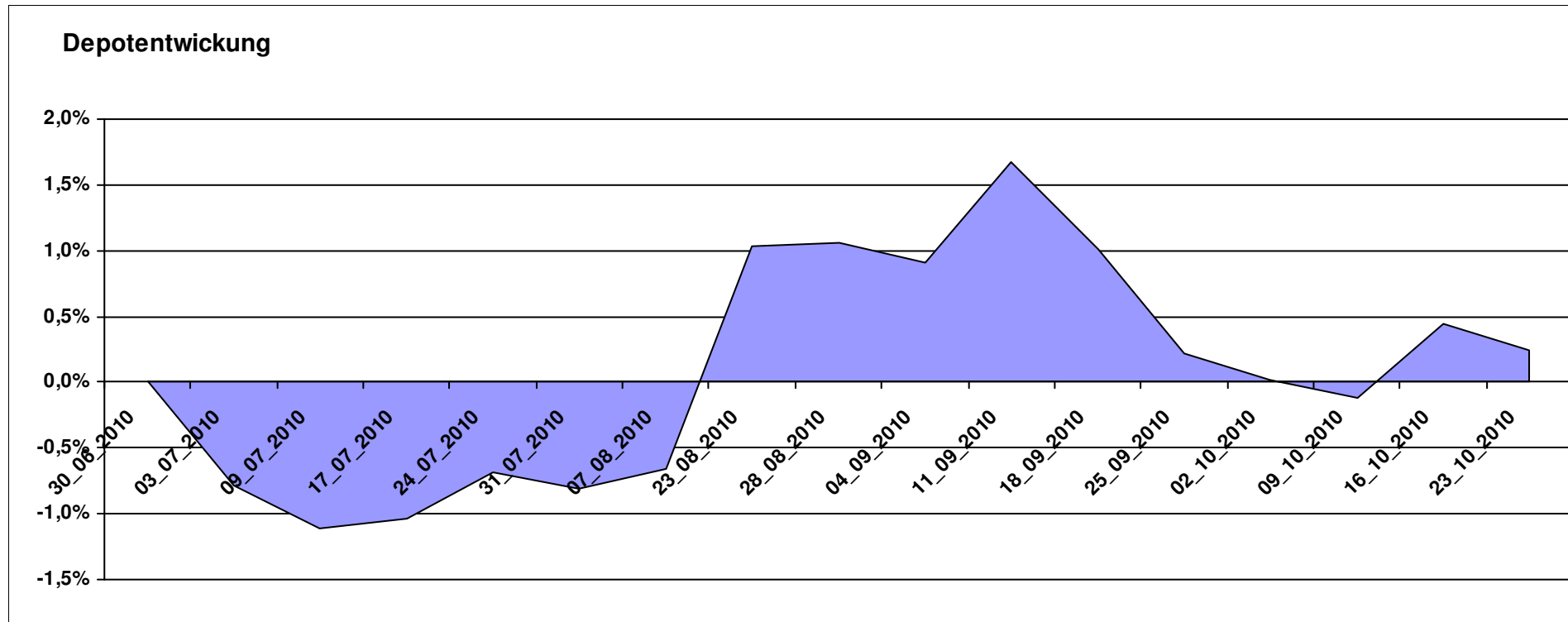
# Aktuelle Depotübersicht

Letzter festgestellter Kurs vom: 23.10.2010

Bericht erstellt am: 23.10.2010 09:46:49

Mitoribo		Teilnehmer									
WKN	Wertpapier Name	Stück	Bestand Einstandspreis	MW	Aktuell letzter Kurs	Depotwert	Div.	Gewinn/Verlust Kurs	Summe	v.H	Portfolio
LU0199057307	Squad Capital - Squad Value	10,180	2.000,00	196,47	210,61	2.143,94	0,00	143,94	143,94	7,20%	21,39%
LU0093746393	RAM Dynamisch	14,901	2.000,00	134,22	137,80	2.053,35	0,00	53,35	53,35	2,67%	20,48%
AT0000989090	ZZ 1	7,841	2.126,28	271,18	259,87	2.037,60	126,28	-88,68	37,60	1,77%	20,33%
DE0009781872	StarCapital Bondvalue UI	29,573	2.000,00	67,63	68,86	2.036,37	0,00	36,37	36,37	1,82%	20,31%
LU0319687124	Amundi Funds Volatility World Equities	17,495	2.000,00	114,32	100,23	1.753,50	0,00	-246,50	-246,50	-12,33%	17,49%

**Aktuelle Depotperformance** 10.126,28 10.024,76 126,28 -101,52 24,76 0,24%



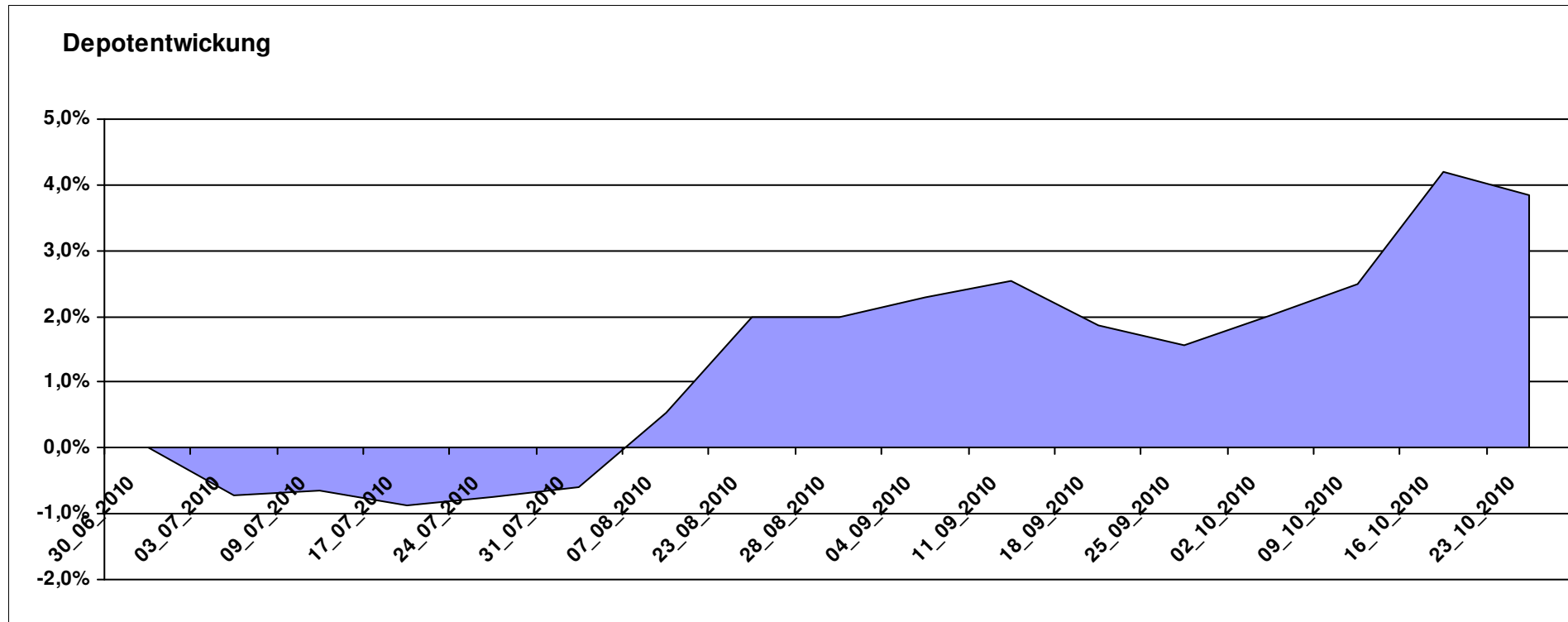
# Aktuelle Depotübersicht

Letzter festgestellter Kurs vom: 23.10.2010

Bericht erstellt am: 23.10.2010 09:46:49

Molari		Teilnehmer									
WKN	Wertpapier Name	Stück	Bestand Einstandspreis	MW	Aktuell letzter Kurs	Depotwert	Div.	Gewinn/Verlust Kurs	Summe	v.H	Portfolio
LU0424370004	Man AHL Trend	20,046	2.000,00	99,77	111,17	2.228,53	0,00	228,53	228,53	11,43%	21,46%
FR0000292278	Magellan	1,291	2.000,00	1548,78	1651,61	2.132,79	0,00	132,79	132,79	6,64%	20,54%
AT0000831425	ZZ 2	6,094	2.000,00	328,21	334,76	2.039,91	0,00	39,91	39,91	2,00%	19,64%
LU0272941971	Amundi Funds Volatility Euro Eq C/C	13,379	2.000,00	149,49	150,48	2.013,25	0,00	13,25	13,25	0,66%	19,39%
DE0005561674	ETF Dachfonds	149,031	2.000,00	13,42	13,22	1.970,19	0,00	-29,81	-29,81	-1,49%	18,97%

**Aktuelle Depotperformance** 10.000,00 10.384,67 0,00 384,67 384,67 3,85%



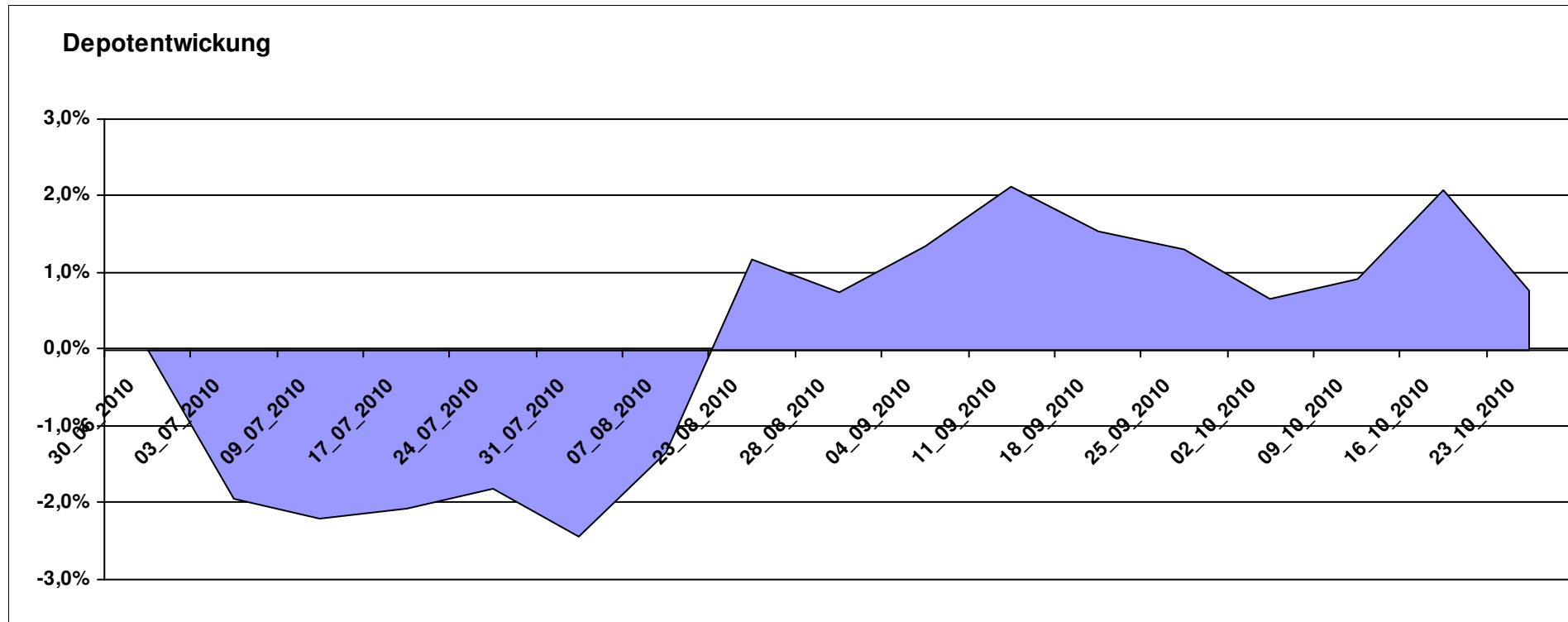
# Aktuelle Depotübersicht

Letzter festgestellter Kurs vom: 23.10.2010

Bericht erstellt am: 23.10.2010 09:46:49

Norbert-54		Teilnehmer									
WKN	Wertpapier Name	Stück	Bestand Einstandspreis	MW	Aktuell letzter Kurs	Depotwert	Div.	Gewinn/Verlust Kurs	Summe	v.H	Portfolio
FR0000292278	Magellan	1,291	2.000,00	1548,78	1651,61	2.132,79	0,00	132,79	132,79	6,64%	21,17%
LU0355228080	AC Stat. Val. Mkt N. Abs Ret B	17,948	2.000,00	111,43	116,59	2.092,61	0,00	92,61	92,61	4,63%	20,77%
AT0000831425	ZZ 2	6,094	2.000,00	328,21	334,76	2.039,91	0,00	39,91	39,91	2,00%	20,24%
FR0010135103	Carmignac Patrimoine	0,378	2.000,00	5293,21	5159,67	1.949,54	0,00	-50,46	-50,46	-2,52%	19,35%
LU0055649056	DWS Gold Plus	1,199	2.000,00	1667,73	1552,19	1.861,44	0,00	-138,56	-138,56	-6,93%	18,47%

**Aktuelle Depotperformance** 10.000,00 10.076,29 0,00 76,30 76,30 0,76%



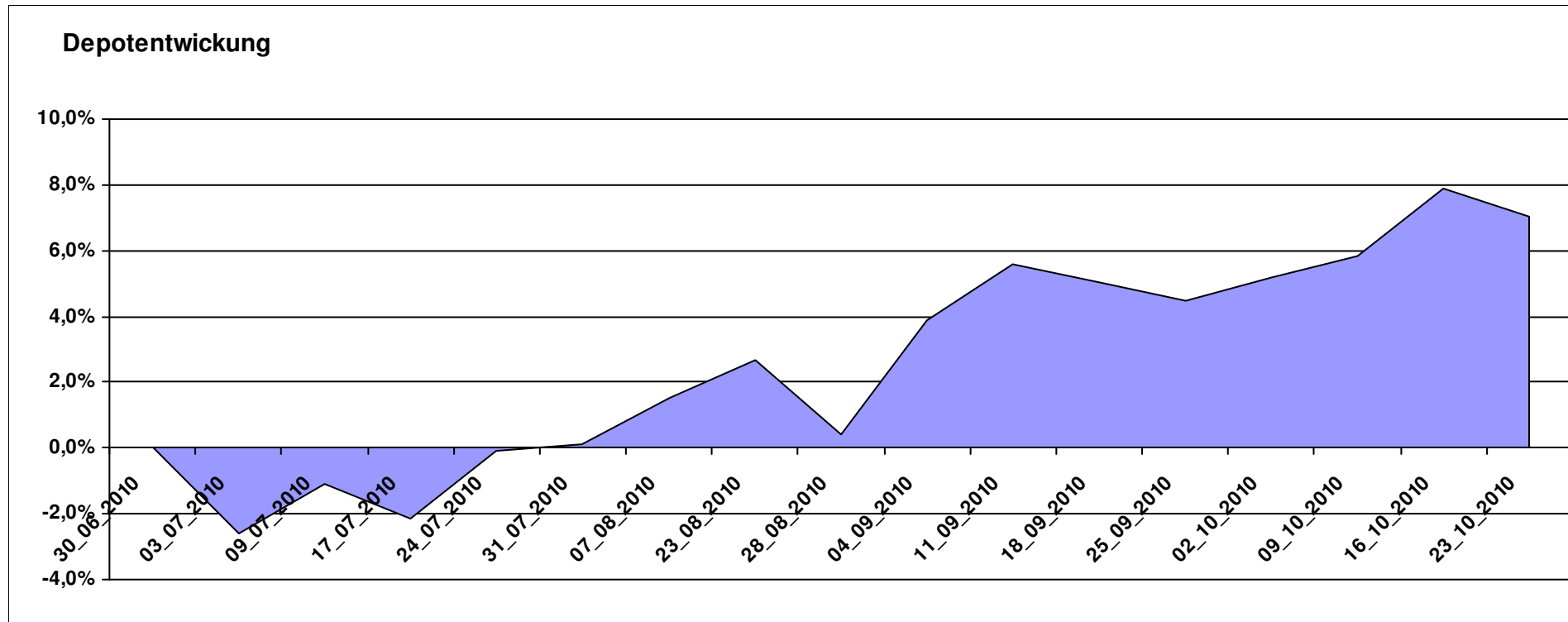
# Aktuelle Depotübersicht

Letzter festgestellter Kurs vom: 23.10.2010

Bericht erstellt am: 23.10.2010 09:46:49

Padua		Teilnehmer									
WKN	Wertpapier Name	Stück	Bestand Einstandspreis	MW	Aktuell letzter Kurs	Depotwert	Div.	Gewinn/Verlust Kurs	Summe	v.H	Portfolio
LU0164455502	Carmignac Commodities	6,820	2.000,00	293,26	339,87	2.317,87	0,00	317,87	317,87	15,89%	21,66%
LU0171289498	BGF Latin American Fund A2 EUR	31,333	2.000,00	63,83	70,82	2.219,02	0,00	219,02	219,02	10,95%	20,73%
LU0229940001	Templeton Asia Growth	88,652	2.000,00	22,56	24,92	2.209,22	0,00	209,22	209,22	10,46%	20,64%
GB00B0BHJH99	M&G North American Value EUR A	257,732	2.000,00	7,76	7,71	1.987,11	0,00	-12,89	-12,89	-0,64%	18,57%
DE0005561674	ETF Dachfonds	149,031	2.000,00	13,42	13,22	1.970,19	0,00	-29,81	-29,81	-1,49%	18,41%

**Aktuelle Depotperformance** 10.000,00 10.703,41 0,00 703,42 703,42 7,03%



# Aktuelle Depotübersicht

Letzter festgestellter Kurs vom: 23.10.2010

Bericht erstellt am: 23.10.2010 09:46:49

PHANTOMIAS												Teilnehmer
WKN	Wertpapier Name	Stück	Bestand Einstandspreis	MW	Aktuell		Div.	Gewinn/Verlust		v.H	Portfolio	
					letzter Kurs	Depotwert		Kurs	Summe			
LU0213961682	HSBC GIF Turkey Equity AC	92,251	2.000,00	21,68	27,68	2.553,51	0,00	553,51	553,51	27,68%	22,50%	
LU0348798009	Allianz RCM Thailand	7,995	2.000,00	250,17	305,73	2.444,18	0,00	444,18	444,18	22,21%	21,54%	
LU0175576296	JB Gold Equity Fund	10,112	2.000,00	197,78	212,84	2.152,29	0,00	152,29	152,29	7,61%	18,97%	
LU0055114457	Fidelity Indonesia Fund	111,359	2.000,00	17,96	18,90	2.104,68	0,00	104,68	104,68	5,23%	18,55%	
LU0231490524	Aberdeen Global - Indian Equity Fund A2	27,716	2.000,00	72,16	75,54	2.093,68	0,00	93,68	93,68	4,68%	18,45%	

## Aktuelle Depotperformance

10.000,00

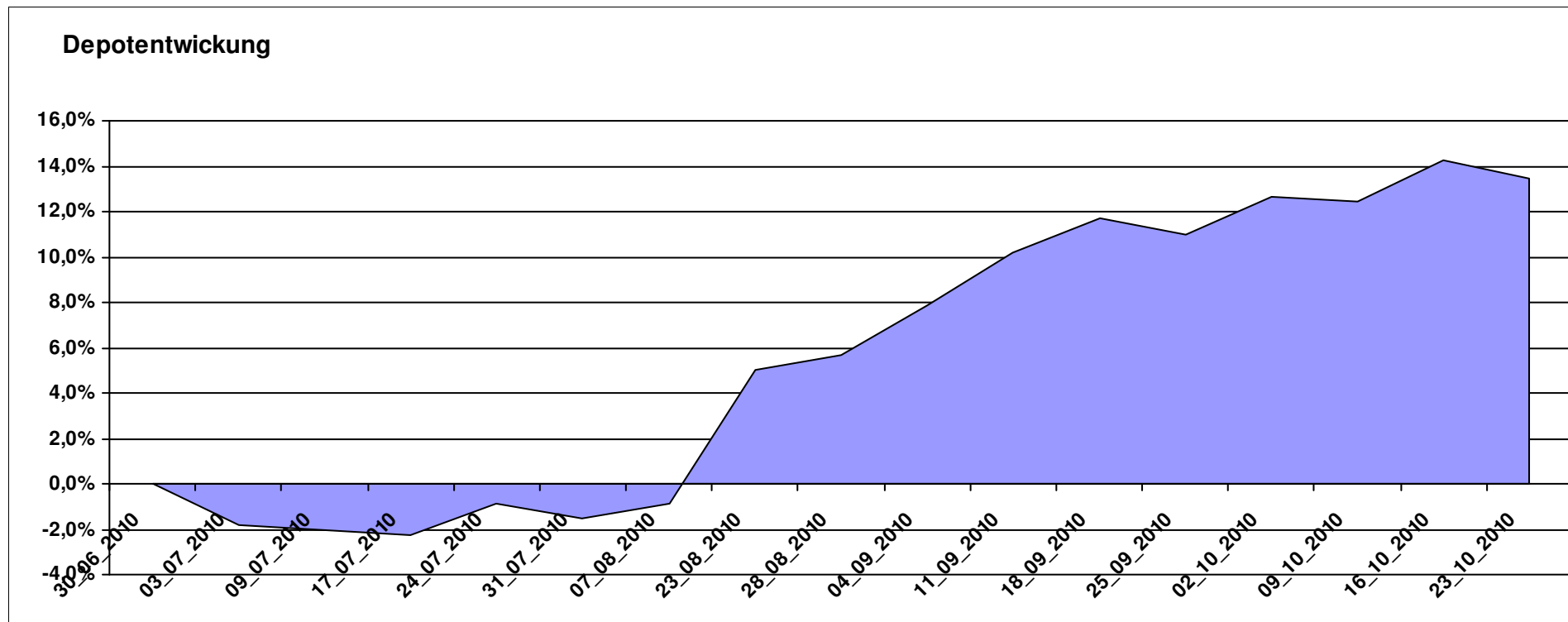
11.348,34

0,00

1.348,33

1.348,33

13,48%



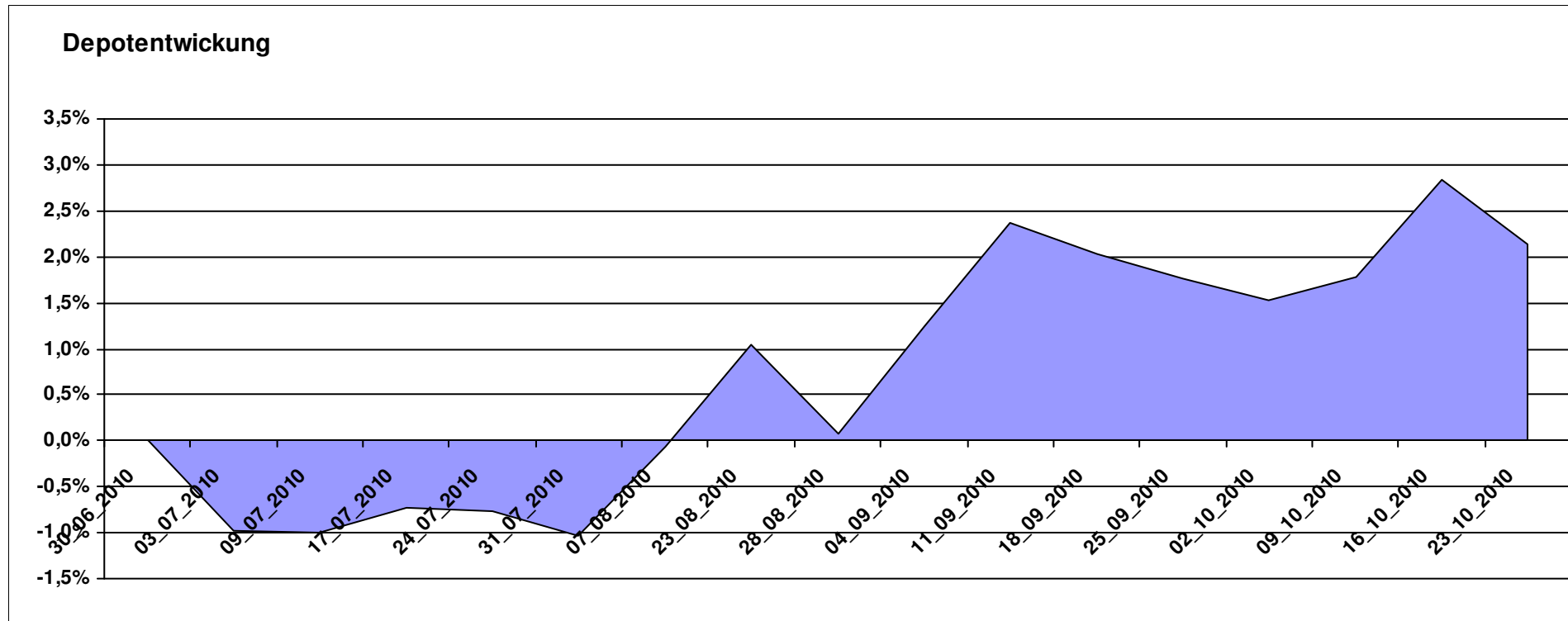
# Aktuelle Depotübersicht

Letzter festgestellter Kurs vom: 23.10.2010

Bericht erstellt am: 23.10.2010 09:46:49

Pimboli		Teilnehmer									
WKN	Wertpapier Name	Stück	Bestand Einstandspreis	MW	letztter Kurs	Aktuell Depotwert	Div.	Gewinn/Verlust Kurs	Summe	v.H	Portfolio
FR0000292278	Magellan	1,291	2.000,00	1548,78	1651,61	2.132,79	0,00	132,79	132,79	6,64%	20,88%
LU0136412771	Ethna-AKTIV-E A	18,905	2.000,00	105,79	109,35	2.067,30	0,00	67,30	67,30	3,37%	20,24%
FR0010148981	Carmignac Investissement A	0,241	2.000,00	8312,24	8493,76	2.043,68	0,00	43,68	43,68	2,18%	20,01%
DE0009807016	Hausinvest Europa	47,824	2.000,00	41,82	42,25	2.020,56	0,00	20,56	20,56	1,03%	19,78%
FR0010135103	Carmignac Patrimoine	0,378	2.000,00	5293,21	5159,67	1.949,54	0,00	-50,46	-50,46	-2,52%	19,09%

**Aktuelle Depotperformance** 10.000,00 10.213,87 0,00 213,87 213,87 2,14%



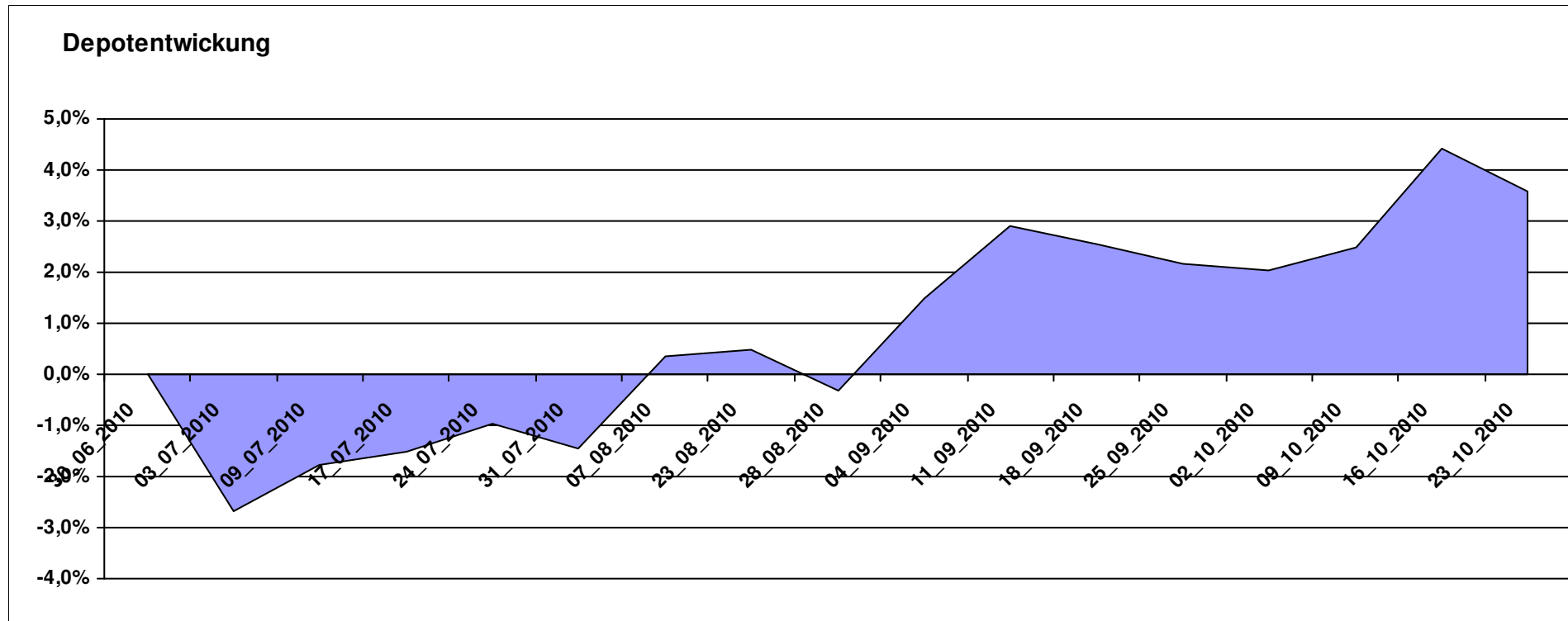
# Aktuelle Depotübersicht

Letzter festgestellter Kurs vom: 23.10.2010

Bericht erstellt am: 23.10.2010 09:46:49

Postguru		Teilnehmer									
WKN	Wertpapier Name	Stück	Bestand Einstandspreis	MW	Aktuell letzter Kurs	Depotwert	Div.	Gewinn/Verlust Kurs	Summe	v.H	Portfolio
LU0222264441	DB Platinum Dynamic Aktien Plus R1C	17,652	2.000,00	113,30	129,18	2.280,32	0,00	280,32	280,32	14,02%	22,01%
FR0010149302	Carmignac Emergents	3,224	2.000,00	620,40	671,56	2.164,93	0,00	164,93	164,93	8,25%	20,90%
JE000A0MKQK7	ETF Portfolio Global	204,082	2.000,00	9,80	10,20	2.081,63	0,00	81,63	81,63	4,08%	20,10%
DE0005561674	ETF Dachfonds	149,031	2.000,00	13,42	13,22	1.970,19	0,00	-29,81	-29,81	-1,49%	19,02%
LU0055649056	DWS Gold Plus	1,199	2.000,00	1667,73	1552,19	1.861,44	0,00	-138,56	-138,56	-6,93%	17,97%

**Aktuelle Depotperformance** 10.000,00 10.358,51 0,00 358,51 358,51 3,59%



# Aktuelle Depotübersicht

Letzter festgestellter Kurs vom: 23.10.2010

Bericht erstellt am: 23.10.2010 09:46:49

PSTVA		Teilnehmer									
WKN	Wertpapier Name	Stück	Bestand Einstandspreis	MW	letztter Kurs	Aktuell Depotwert	Div.	Gewinn/Verlust Kurs	Summe	v.H	Portfolio
LU0172157280	BGF World Mining Fund A2 EUR	42,256	2.000,00	47,33	54,21	2.290,72	0,00	290,72	290,72	14,54%	21,32%
LU0171289498	BGF Latin American Fund A2 EUR	31,333	2.000,00	63,83	70,82	2.219,02	0,00	219,02	219,02	10,95%	20,65%
LU0011850392	BGF Emerging Europe A2 EUR	22,689	2.000,00	88,15	97,47	2.211,46	0,00	211,46	211,46	10,57%	20,58%
AT0000831425	ZZ 2	6,094	2.000,00	328,21	334,76	2.039,91	0,00	39,91	39,91	2,00%	18,99%
LU0247050130	Lacuna - Adamant Asia Pacific Health	16,269	2.000,00	122,93	121,85	1.982,43	0,00	-17,57	-17,57	-0,88%	18,45%

## Aktuelle Depotperformance

10.000,00

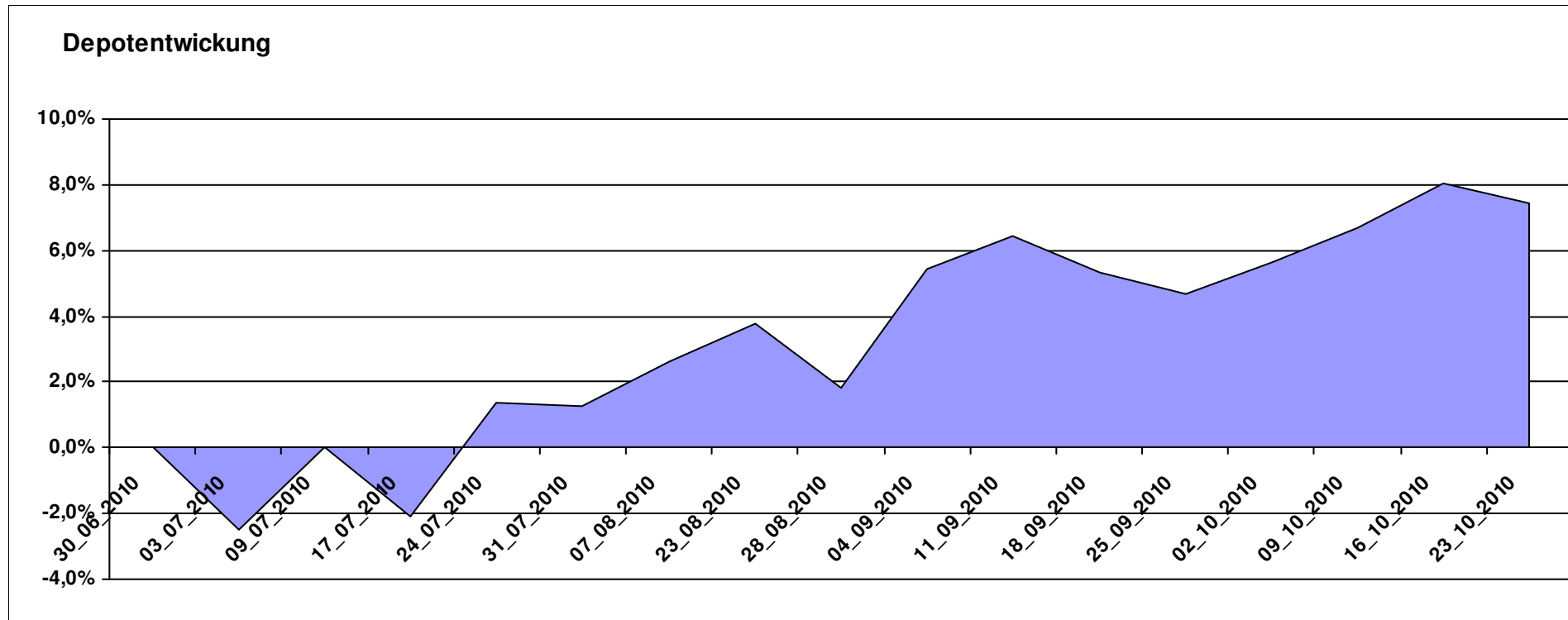
10.743,54

0,00

743,54

743,54

7,44%



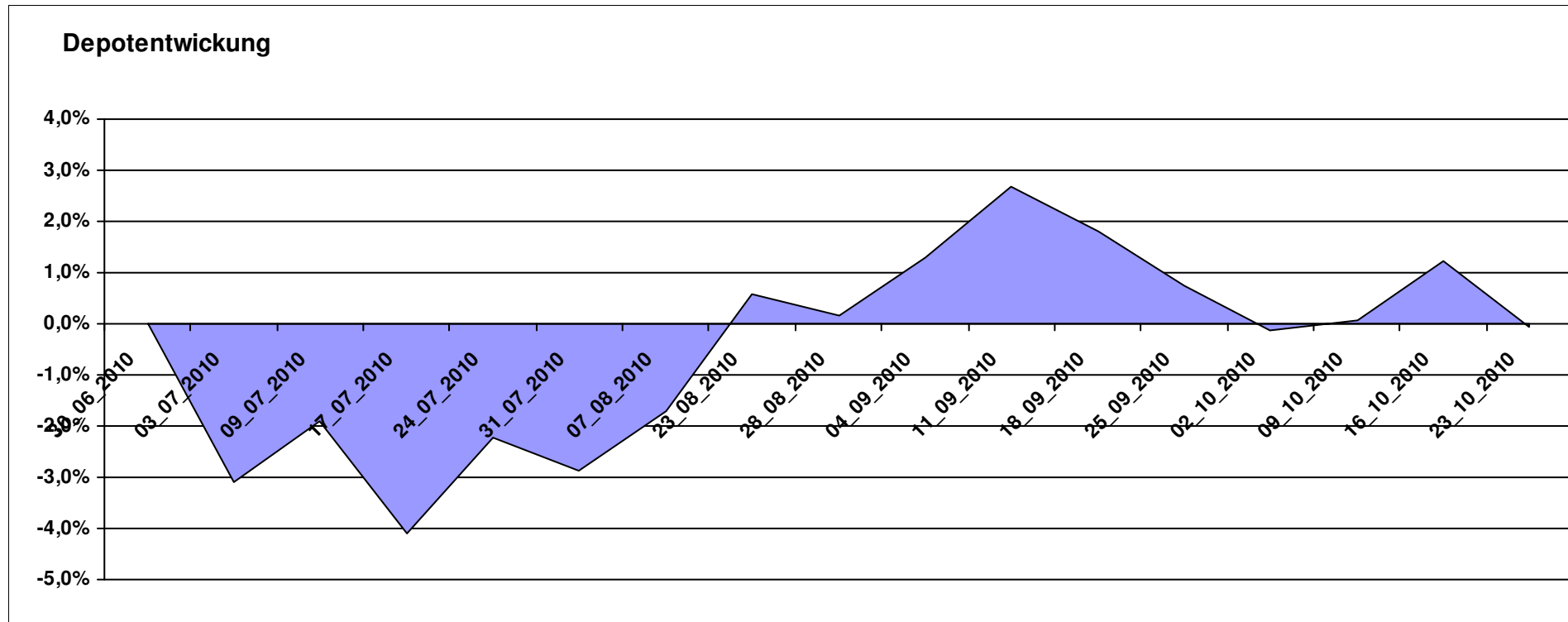
# Aktuelle Depotübersicht

Letzter festgestellter Kurs vom: 23.10.2010

Bericht erstellt am: 23.10.2010 09:46:49

Pummelchen		Teilnehmer									
WKN	Wertpapier Name	Stück	Bestand Einstandspreis	MW	Aktuell letzter Kurs	Depotwert	Div.	Gewinn/Verlust Kurs	Summe	v.H	Portfolio
DE000A0LGQJ9	iShares FTSE EPRA/NAREIT AsiaPrpt	121,581	2.000,00	16,45	17,71	2.153,19	0,00	153,19	153,19	7,66%	21,55%
FR0010204081	Lyxor ETF China Enterprise	16,636	2.000,00	120,22	125,24	2.083,51	0,00	83,51	83,51	4,18%	20,85%
LU0347181561	Deka-OptiMix Europa TF	17,394	2.000,00	114,98	115,29	2.005,39	0,00	5,39	5,39	0,27%	20,07%
DE000A0RFFTO	iShares JPMorgan \$ Emerging Mkt Bd	23,928	2.000,00	83,58	79,84	1.910,44	0,00	-89,56	-89,56	-4,48%	19,12%
LU0259322260	Market Access NYSE Arca Gold Bugs	12,522	2.000,00	159,72	146,97	1.840,35	0,00	-159,65	-159,65	-7,98%	18,42%

**Aktuelle Depotperformance** 10.000,00 9.992,88 0,00 -7,12 -7,12 -0,07%



# Aktuelle Depotübersicht

Letzter festgestellter Kurs vom: 23.10.2010

Bericht erstellt am: 23.10.2010 09:46:49

RichyRich		Teilnehmer									
WKN	Wertpapier Name	Stück	Bestand Einstandspreis	MW	Aktuell letzter Kurs	Depotwert	Div.	Gewinn/Verlust Kurs	Summe	v.H	Portfolio
LU0229944334	Templeton Latin America Fund I (ACC)	105,708	2.000,00	18,92	20,42	2.158,56	0,00	158,56	158,56	7,93%	20,84%
LU0132412106	Aberdeen - Emerging Market EQ FUND A2	47,996	2.000,00	41,67	44,08	2.115,67	0,00	115,67	115,67	5,78%	20,43%
LU0136412771	Ethna-AKTIV-E A	18,905	2.000,00	105,79	109,35	2.067,30	0,00	67,30	67,30	3,37%	19,96%
FR0010148981	Carmignac Investissement A	0,241	2.000,00	8312,24	8493,76	2.043,68	0,00	43,68	43,68	2,18%	19,74%
DE0005561674	ETF Dachfonds	149,031	2.000,00	13,42	13,22	1.970,19	0,00	-29,81	-29,81	-1,49%	19,03%

## Aktuelle Depotperformance

10.000,00

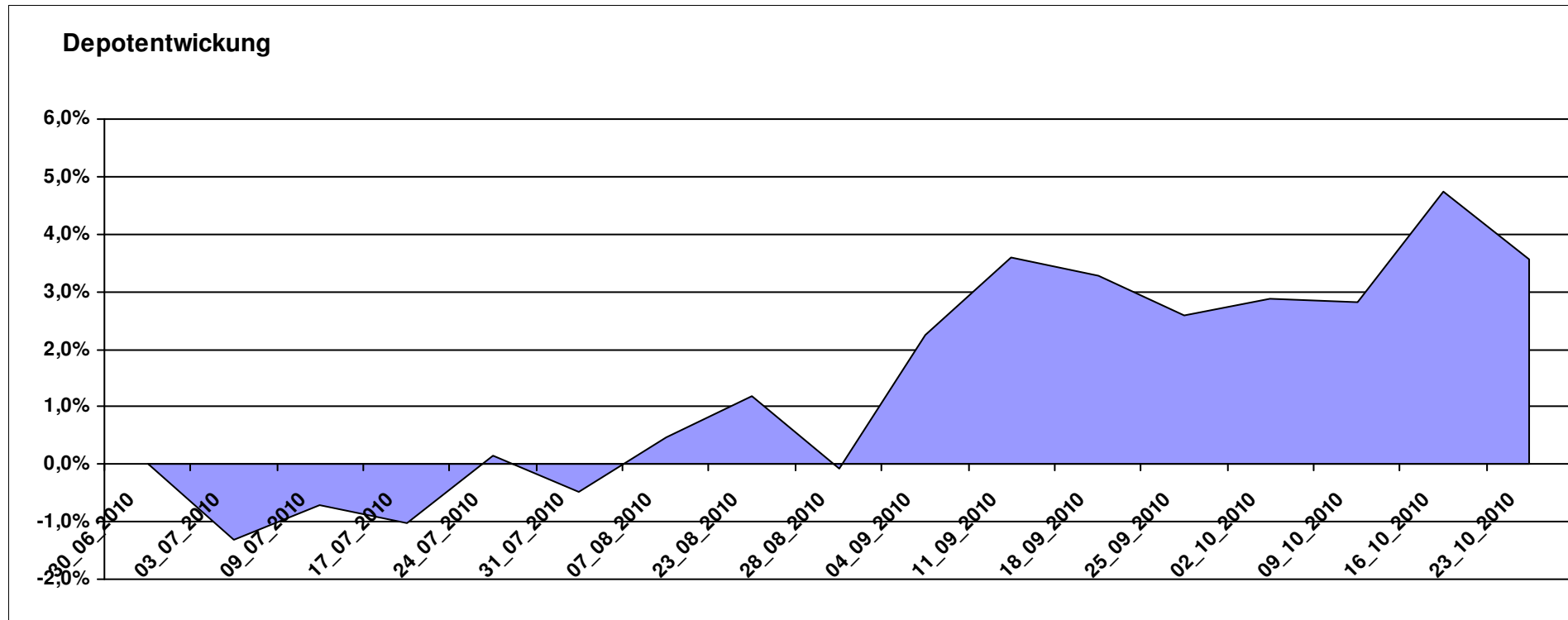
10.355,40

0,00

355,41

355,41

3,55%



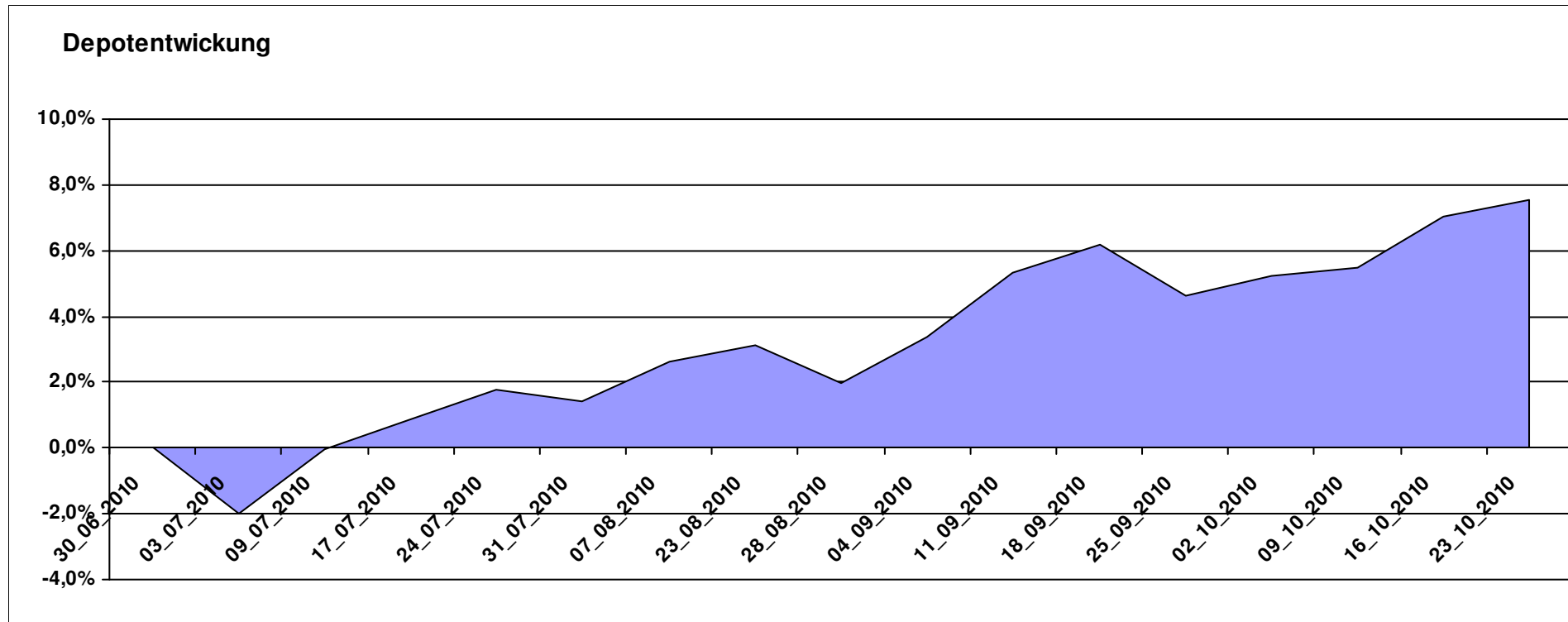
# Aktuelle Depotübersicht

Letzter festgestellter Kurs vom: 23.10.2010

Bericht erstellt am: 23.10.2010 09:46:49

riddler218		Teilnehmer									
WKN	Wertpapier Name	Stück	Bestand Einstandspreis	MW	Aktuell letzter Kurs	Depotwert	Div.	Gewinn/Verlust Kurs	Summe	v.H	Portfolio
DE0008490962	DWS Deutschland	22,141	2.000,00	90,33	103,49	2.291,38	0,00	291,38	291,38	14,57%	21,31%
GB0030932676	M+G Global Basic	95,969	2.000,00	20,84	22,57	2.166,03	0,00	166,03	166,03	8,30%	20,14%
IE00B240WN62	Comgest Growth EM EUR	92,166	2.000,00	21,70	23,01	2.120,74	0,00	120,74	120,74	6,04%	19,72%
LU0055114457	Fidelity Indonesia Fund	111,359	2.000,00	17,96	18,90	2.104,68	0,00	104,68	104,68	5,23%	19,57%
DE0005321442	Sauren Global Hedgefonds Opp A	183,150	2.000,00	10,92	11,31	2.071,43	0,00	71,43	71,43	3,57%	19,26%

**Aktuelle Depotperformance** 10.000,00 10.754,26 0,00 754,25 754,25 7,54%



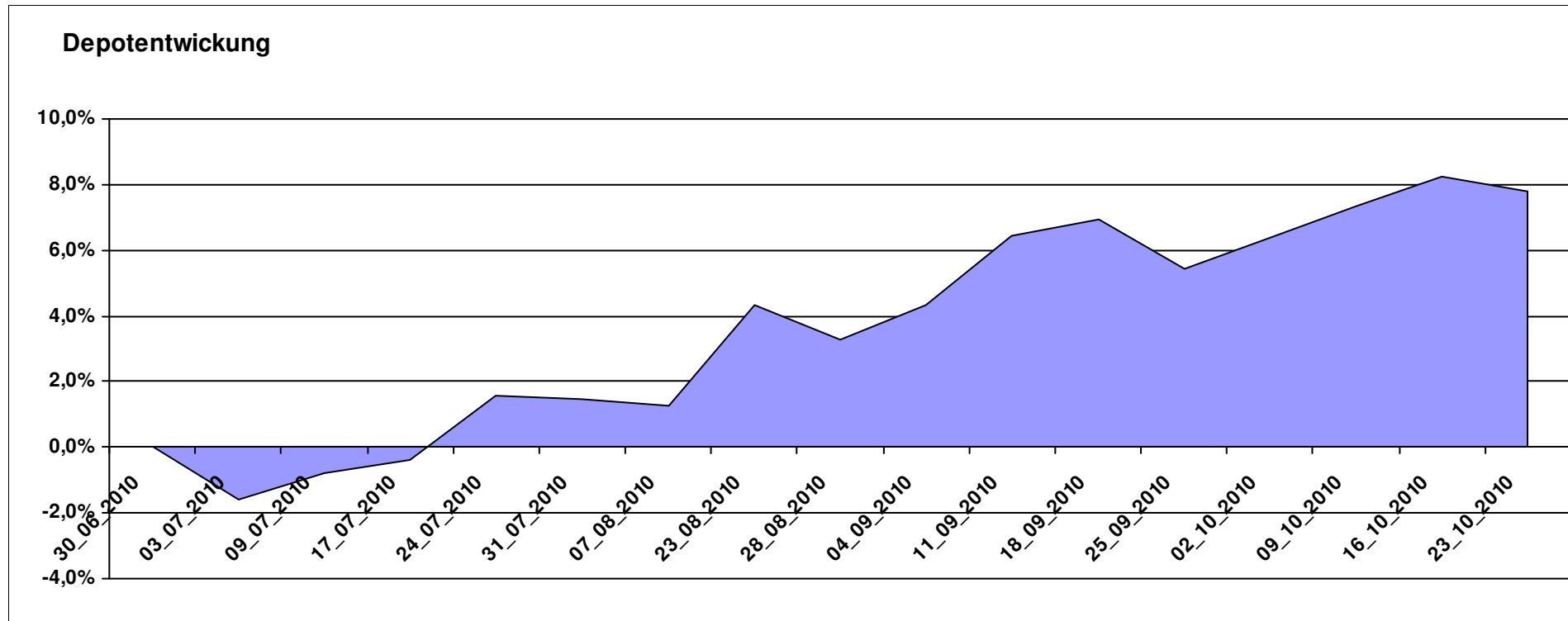
# Aktuelle Depotübersicht

Letzter festgestellter Kurs vom: 23.10.2010

Bericht erstellt am: 23.10.2010 09:46:49

Roter Franz		Teilnehmer									
WKN	Wertpapier Name	Stück	Bestand Einstandspreis	MW	letztter Kurs	Aktuell Depotwert	Div.	Gewinn/Verlust Kurs	Summe	v.H	Portfolio
LU0213961682	HSBC GIF Turkey Equity AC	92,251	2.000,00	21,68	27,68	2.553,51	0,00	553,51	553,51	27,68%	23,69%
LU0055114457	Fidelity Indonesia Fund	111,359	2.000,00	17,96	18,90	2.104,68	0,00	104,68	104,68	5,23%	19,53%
LU0086828794	SEB EASTERN EUROPE SC	682,594	2.000,00	2,93	3,07	2.095,56	0,00	95,56	95,56	4,78%	19,45%
LU0066902890	HSBC GIF Indian Equity A	13,978	2.000,00	143,08	149,15	2.084,85	0,00	84,85	84,85	4,24%	19,35%
LU0390137031	Templeton Frontier Markets A	121,139	2.000,00	16,51	16,00	1.938,22	0,00	-61,78	-61,78	-3,09%	17,99%

**Aktuelle Depotperformance** 10.000,00 10.776,82 0,00 776,81 776,81 7,77%



# Aktuelle Depotübersicht

Letzter festgestellter Kurs vom: 23.10.2010

Bericht erstellt am: 23.10.2010 09:46:49

SchinziIord		Teilnehmer									
WKN	Wertpapier Name	Stück	Bestand Einstandspreis	MW	Aktuell letzter Kurs	Depotwert	Div.	Gewinn/Verlust Kurs	Summe	v.H	Portfolio
LU0419741177	ComStage ETF Commerzbank Commodity EW	22,198	2.000,00	90,10	97,48	2.163,82	0,00	163,82	163,82	8,19%	20,80%
LU0292107645	db x-trackers Emerging Markets	71,994	2.000,00	27,78	29,67	2.136,07	0,00	136,07	136,07	6,80%	20,53%
LU0328476337	db x-trackers Hedge Fund	187,441	2.000,00	10,67	10,96	2.054,36	0,00	54,36	54,36	2,72%	19,75%
LU0290355717	iBoxx sovereigns TR	11,885	2.000,00	168,28	171,95	2.043,62	0,00	43,62	43,62	2,18%	19,64%
LU0328474472	db x-trackers Currency Returns	40,816	2.000,00	49,00	49,15	2.006,12	0,00	6,12	6,12	0,31%	19,28%

## Aktuelle Depotperformance

10.000,00

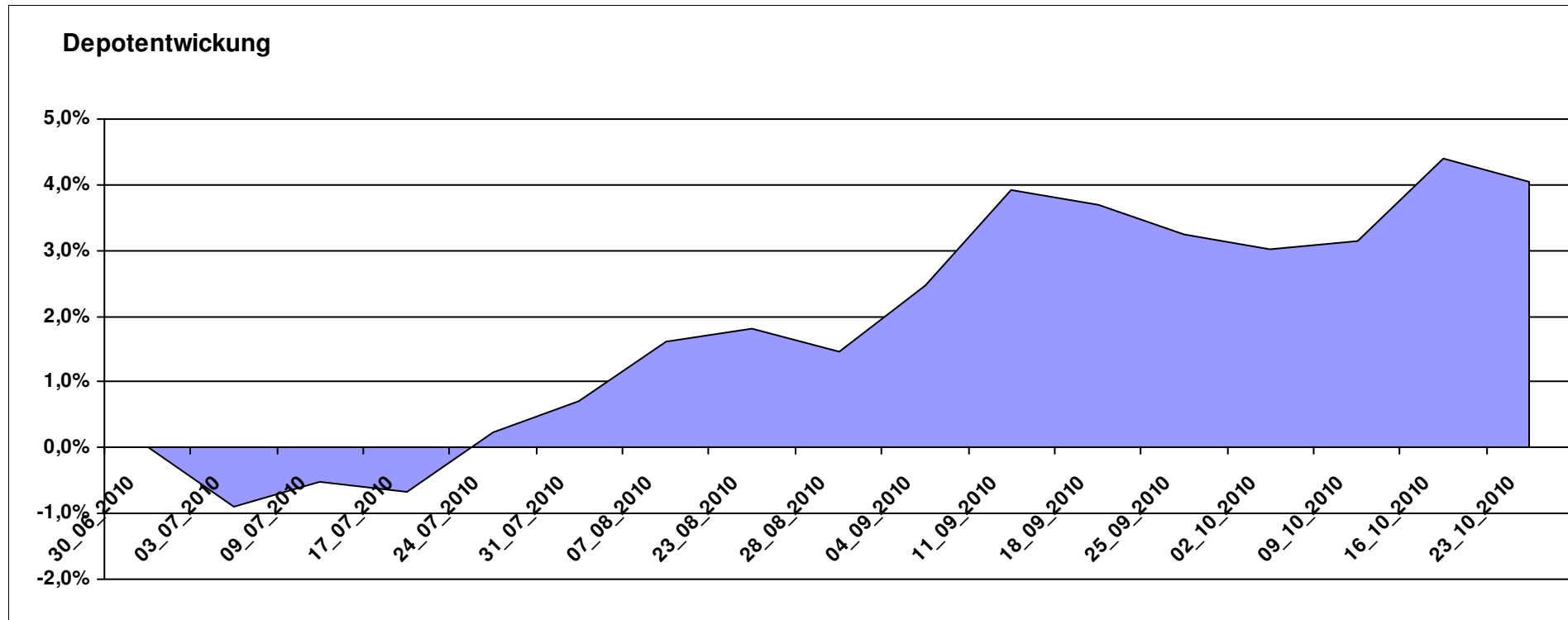
10.403,99

0,00

403,99

403,99

4,04%



# Aktuelle Depotübersicht

Letzter festgestellter Kurs vom: 23.10.2010

Bericht erstellt am: 23.10.2010 09:46:49

Schlappflicker		Teilnehmer									
WKN	Wertpapier Name	Stück	Bestand Einstandspreis	MW	Aktuell letzter Kurs	Depotwert	Div.	Gewinn/Verlust Kurs	Summe	v.H	Portfolio
GB0030932676	M+G Global Basic	95,969	2.000,00	20,84	22,57	2.166,03	0,00	166,03	166,03	8,30%	20,91%
FR0000292278	Magellan	1,291	2.000,00	1548,78	1651,61	2.132,79	0,00	132,79	132,79	6,64%	20,59%
LU0136412771	Ethna-AKTIV-E A	18,905	2.000,00	105,79	109,35	2.067,30	0,00	67,30	67,30	3,37%	19,96%
AT0000996681	Raiffeisen-Euro-Rent R A	25,119	2.000,00	79,62	81,31	2.042,45	0,00	42,45	42,45	2,12%	19,72%
FR0010135103	Carmignac Patrimoine	0,378	2.000,00	5293,21	5159,67	1.949,54	0,00	-50,46	-50,46	-2,52%	18,82%

## Aktuelle Depotperformance

10.000,00

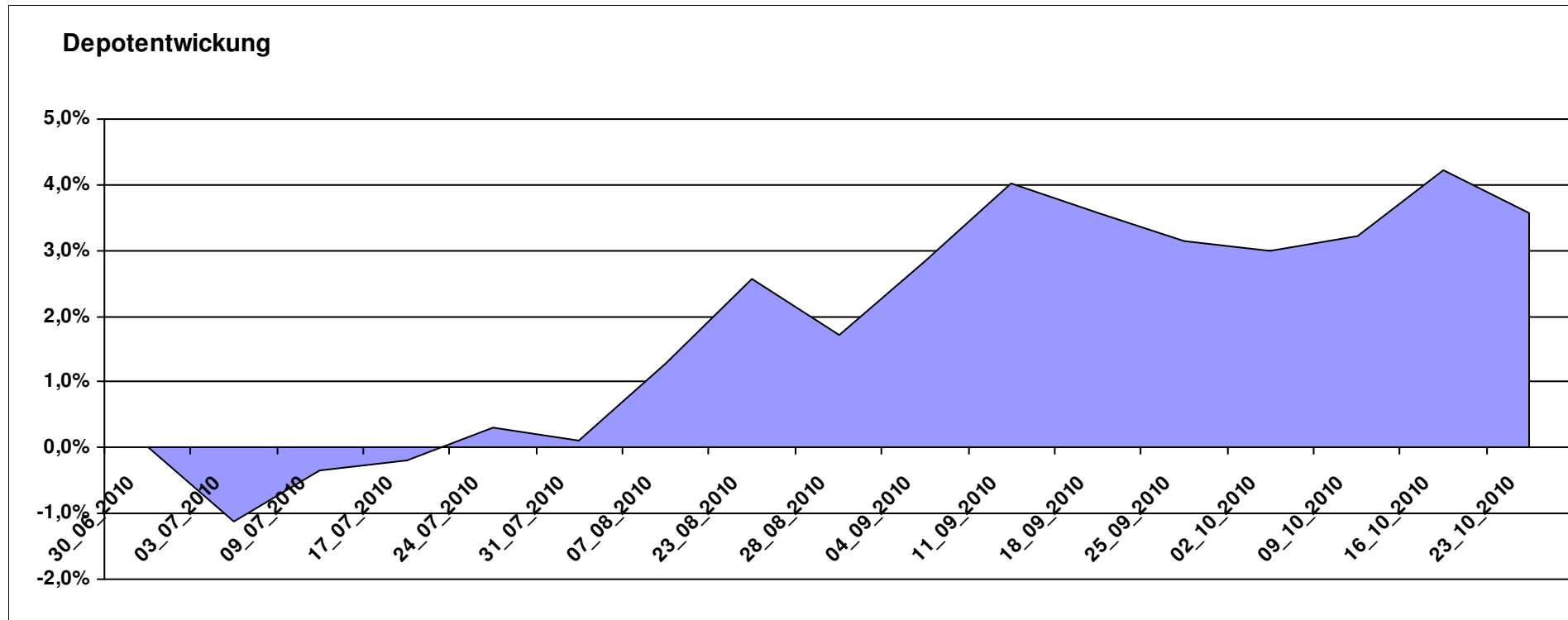
10.358,11

0,00

358,11

358,11

3,58%



# Aktuelle Depotübersicht

Letzter festgestellter Kurs vom: 23.10.2010

Bericht erstellt am: 23.10.2010 09:46:49

SeppBroesel		Teilnehmer									
WKN	Wertpapier Name	Stück	Bestand Einstandspreis	MW	Aktuell letzter Kurs	Depotwert	Div.	Gewinn/Verlust Kurs	Summe	v.H	Portfolio
LU0252634307	LYXOR ETF LEVDAX	53,319	2.000,00	37,51	45,42	2.421,75	0,00	421,75	421,75	21,09%	21,88%
LU0075056555	BGF World Mining Fund A2 USD	41,999	2.000,00	47,62	54,27	2.279,29	0,00	279,29	279,29	13,96%	20,60%
LU0229940001	Templeton Asia Growth	88,652	2.000,00	22,56	24,92	2.209,22	0,00	209,22	209,22	10,46%	19,96%
LU0132412106	Aberdeen - Emerging Market EQ FUND A2	47,996	2.000,00	41,67	44,08	2.115,67	0,00	115,67	115,67	5,78%	19,12%
AT0000831425	ZZ 2	6,094	2.000,00	328,21	334,76	2.039,91	0,00	39,91	39,91	2,00%	18,43%

## Aktuelle Depotperformance

10.000,00

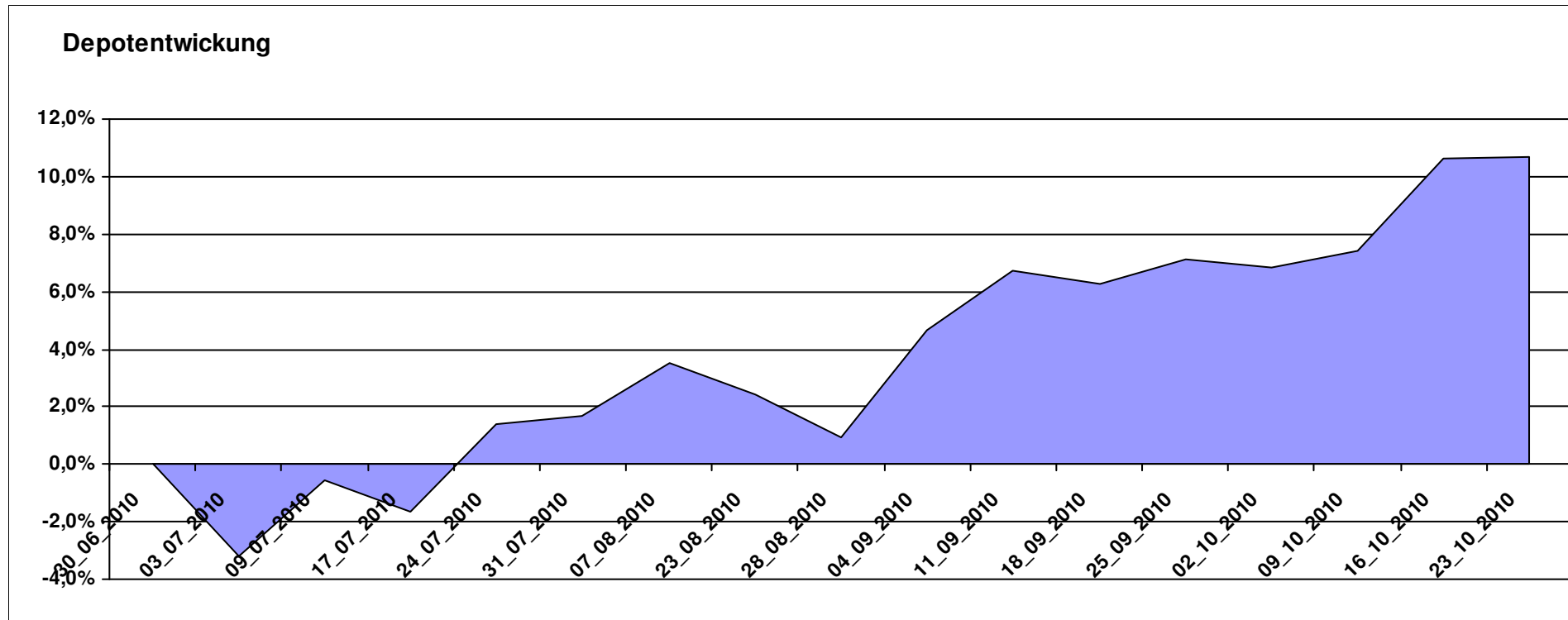
11.065,84

0,00

1.065,85

1.065,85

10,66%



# Aktuelle Depotübersicht

Letzter festgestellter Kurs vom: 23.10.2010

Bericht erstellt am: 23.10.2010 09:46:49

Skywalker		Teilnehmer									
WKN	Wertpapier Name	Stück	Bestand Einstandspreis	MW	Aktuell letzter Kurs	Depotwert	Div.	Gewinn/Verlust Kurs	Summe	v.H	Portfolio
DE0008481763	Allianz RCM Nebenwerte Deutschland	17,640	2.000,00	113,38	130,76	2.306,58	0,00	306,58	306,58	15,33%	21,26%
DE0008475096	Allianz RCM Rohstoffonds	18,476	2.000,00	108,25	120,61	2.228,36	0,00	228,36	228,36	11,42%	20,54%
FR0010413294	Lyxor ETF Brazil (Ibovespa) B	74,460	2.000,00	26,86	29,61	2.204,77	0,00	204,77	204,77	10,24%	20,33%
LU0243956009	INVESCO Asia Infrastructure	194,742	2.000,00	10,27	11,08	2.157,74	0,00	157,74	157,74	7,89%	19,89%
FR0010135103	Carmignac Patrimoine	0,378	2.000,00	5293,21	5159,67	1.949,54	0,00	-50,46	-50,46	-2,52%	17,97%

## Aktuelle Depotperformance

10.000,00

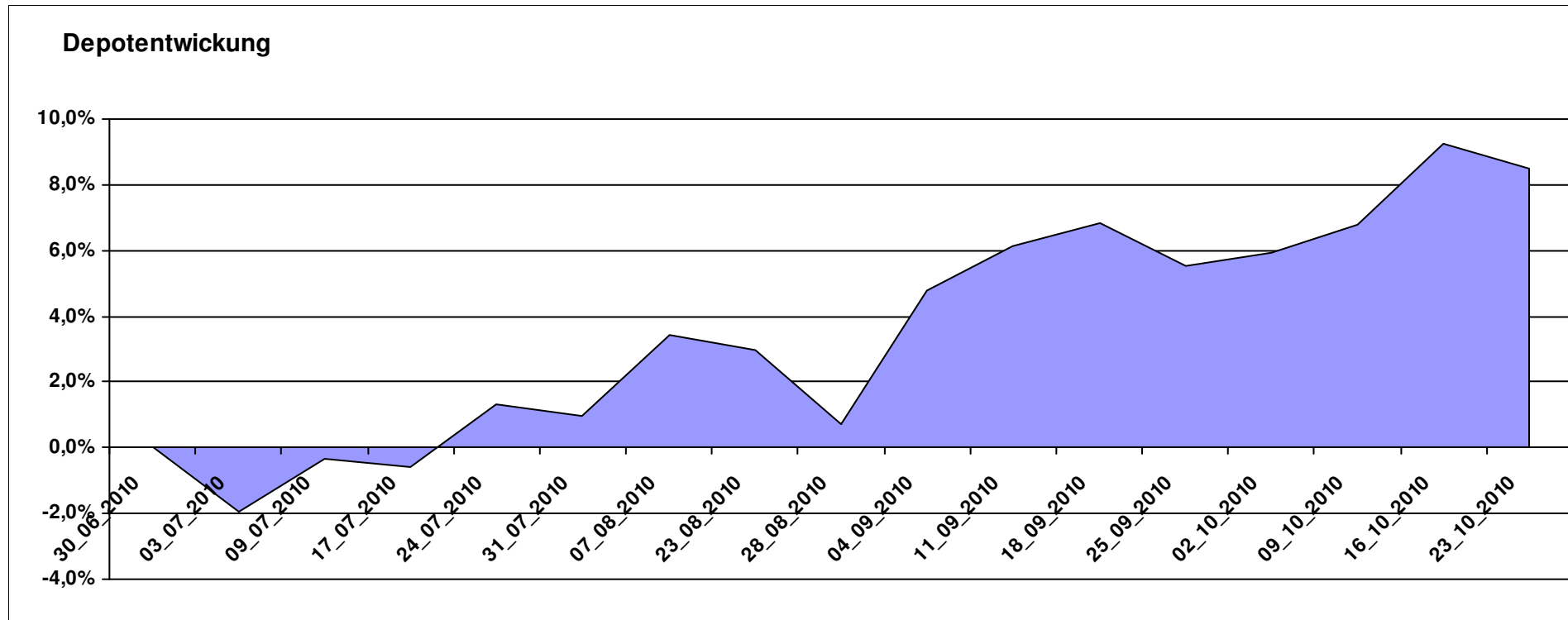
10.846,99

0,00

846,99

846,99

8,47%



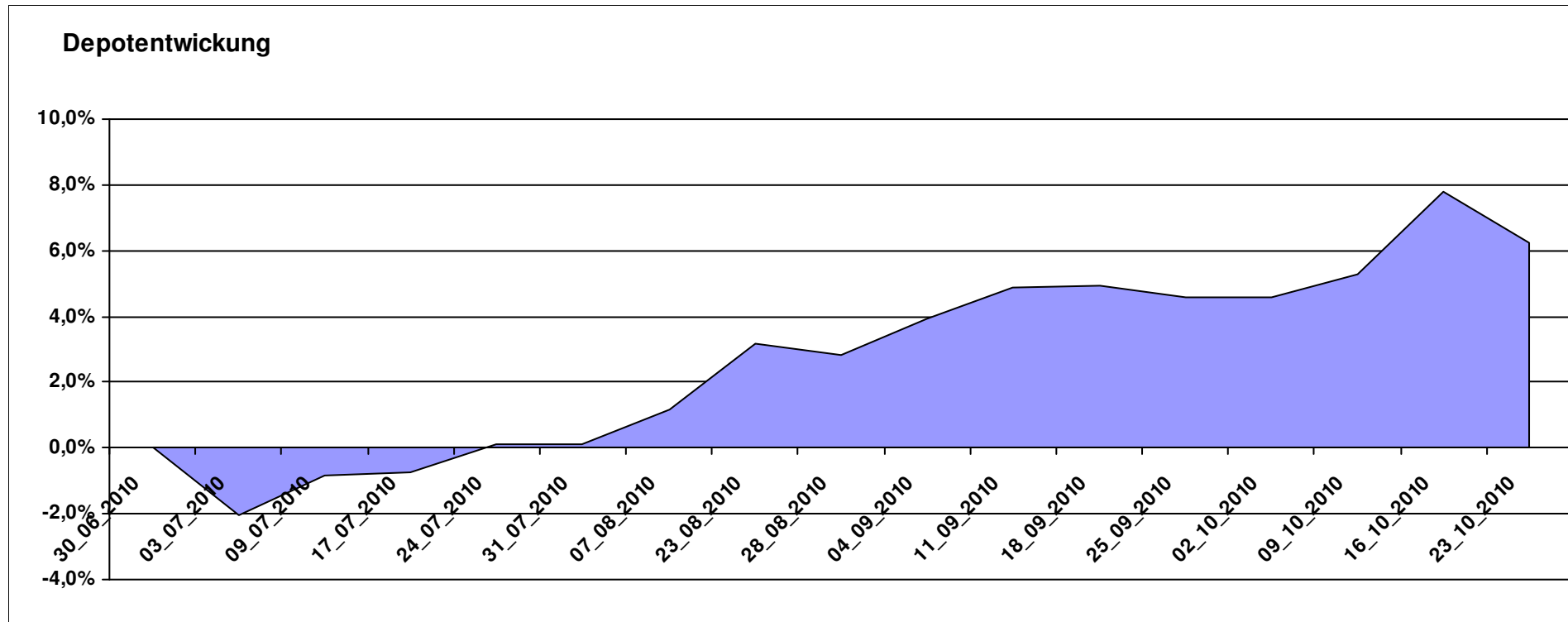
# Aktuelle Depotübersicht

Letzter festgestellter Kurs vom: 23.10.2010

Bericht erstellt am: 23.10.2010 09:46:49

Snowky		Teilnehmer									
WKN	Wertpapier Name	Stück	Bestand Einstandspreis	MW	Aktuell letzter Kurs	Depotwert	Div.	Gewinn/Verlust Kurs	Summe	v.H	Portfolio
LU0278527428	Nordea-1 Nordic Eq SC BP	229,621	2.000,00	8,71	10,07	2.312,28	0,00	312,28	312,28	15,61%	21,77%
LU0069514817	LiLux Convert	13,732	2.000,00	145,64	161,15	2.212,99	0,00	212,99	212,99	10,65%	20,84%
LU0196696701	HSBC GIF Brazil Equity A	76,262	2.008,59	26,34	28,78	2.194,82	8,59	186,23	194,82	9,70%	20,66%
AT0000831425	ZZ 2	6,094	2.000,00	328,21	334,76	2.039,91	0,00	39,91	39,91	2,00%	19,21%
LU0055649056	DWS Gold Plus	1,199	2.000,00	1667,73	1552,19	1.861,44	0,00	-138,56	-138,56	-6,93%	17,53%

**Aktuelle Depotperformance** 10.008,59 10.621,44 8,59 612,86 621,45 6,21%



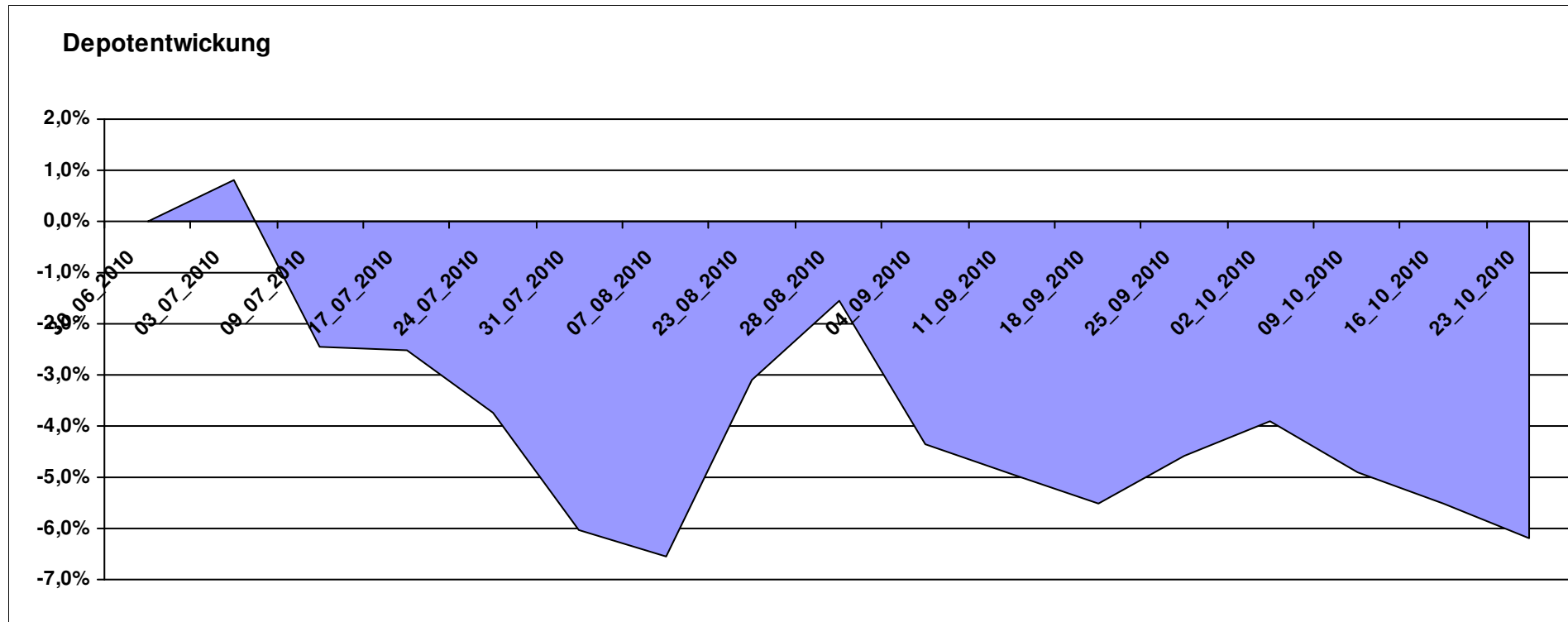
# Aktuelle Depotübersicht

Letzter festgestellter Kurs vom: 23.10.2010

Bericht erstellt am: 23.10.2010 09:46:49

Stephan09		Teilnehmer									
WKN	Wertpapier Name	Stück	Bestand Einstandspreis	MW	letztter Kurs	Aktuell Depotwert	Div.	Gewinn/Verlust Kurs	Summe	v.H	Portfolio
DE000A0D8Q31	iShares eb.rexx® Government Germany 10.5+	14,435	2.000,00	138,55	144,71	2.088,92	0,00	88,92	88,92	4,45%	22,27%
LU0378819881	db x-trackers II iTraxx EurSubFn5yrSh	18,386	2.000,00	108,78	103,85	1.909,36	0,00	-90,64	-90,64	-4,53%	20,35%
LU0321462870	db x-trackers II iTraxx CrOvr 5y	21,283	2.000,00	93,97	85,96	1.829,52	0,00	-170,48	-170,48	-8,52%	19,50%
LU0322249037	db x-trackers STOXX 600 Banks Short ETF	59,701	2.000,00	33,50	29,84	1.781,49	0,00	-218,51	-218,51	-10,93%	18,99%
LU0412624602	db x-trackers STOXX 600 Insurance Short ETF	42,310	2.000,00	47,27	41,88	1.771,95	0,00	-228,05	-228,05	-11,40%	18,89%

**Aktuelle Depotperformance** 10.000,00 9.381,24 0,00 -618,76 -618,76 -6,19%



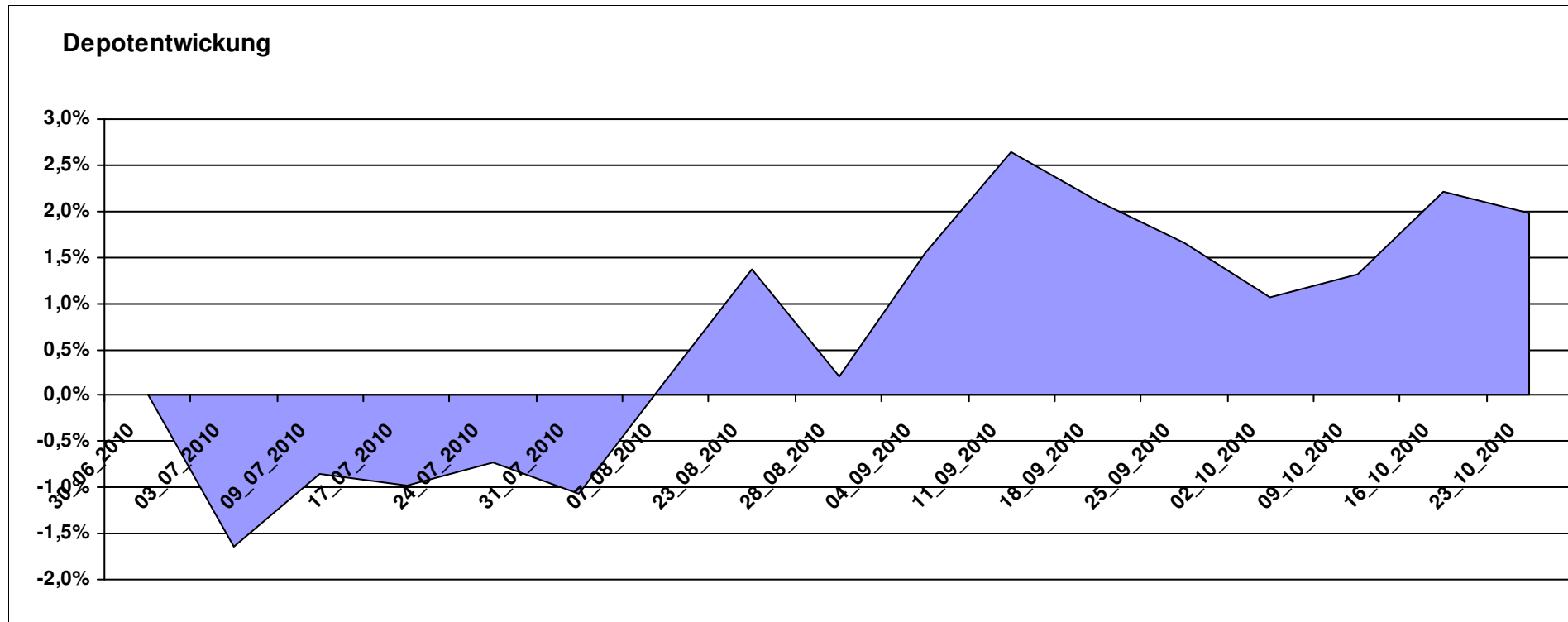
# Aktuelle Depotübersicht

Letzter festgestellter Kurs vom: 23.10.2010

Bericht erstellt am: 23.10.2010 09:46:49

steve87		Teilnehmer									
WKN	Wertpapier Name	Stück	Bestand Einstandspreis	MW	Aktuell letzter Kurs	Depotwert	Div.	Gewinn/Verlust Kurs	Summe	v.H	Portfolio
GB0030190366	First State Global Emerging Markets	378,072	2.000,00	5,29	5,57	2.105,86	0,00	105,86	105,86	5,29%	20,65%
LU0181454132	Walser Portfolio German Select	12,568	2.000,00	159,14	163,51	2.054,92	0,00	54,92	54,92	2,75%	20,15%
FR0010148981	Carmignac Investissement A	0,241	2.000,00	8312,24	8493,76	2.043,68	0,00	43,68	43,68	2,18%	20,04%
DE0006791809	KanAm grundinvest	36,560	2.044,68	55,93	54,97	2.009,70	44,68	-34,98	9,70	0,47%	19,71%
IE00B11YFQ84	BNY Mellon EM Markets	1639,344	2.000,00	1,22	1,21	1.983,61	0,00	-16,39	-16,39	-0,82%	19,45%

**Aktuelle Depotperformance** 10.044,68 10.197,77 44,68 153,08 197,76 1,97%



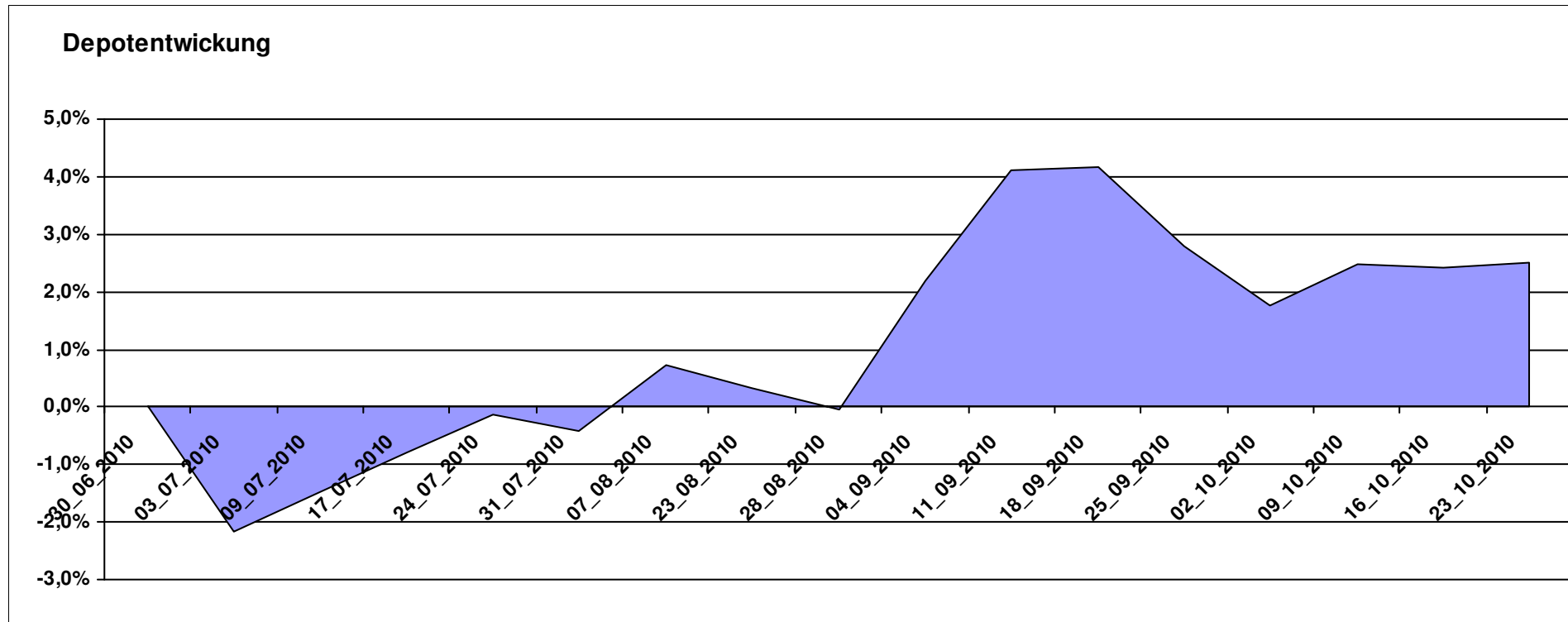
# Aktuelle Depotübersicht

Letzter festgestellter Kurs vom: 23.10.2010

Bericht erstellt am: 23.10.2010 09:46:49

SumSum		Teilnehmer									
WKN	Wertpapier Name	Stück	Bestand Einstandspreis	MW	Aktuell letzter Kurs	Depotwert	Div.	Gewinn/Verlust Kurs	Summe	v.H	Portfolio
LU0486851024	db x-trackers MSCI Europe Value	157,729	2.000,00	12,68	14,13	2.228,71	0,00	228,71	228,71	11,44%	21,74%
DE000A0H0744	iShares DJ Asia Pacific SelDiv30	85,507	2.000,00	23,39	24,48	2.093,20	0,00	93,20	93,20	4,66%	20,42%
LU0292096186	db x-trackers select dividend 100 Div	104,972	2.127,89	20,27	19,72	2.070,06	127,89	-57,83	70,06	3,29%	20,20%
DE0005561674	ETF Dachfonds	149,031	2.000,00	13,42	13,22	1.970,19	0,00	-29,81	-29,81	-1,49%	19,22%
LU0152984307	Templeton EM Bond Fund (QDIS)	129,844	2.026,63	15,61	14,54	1.887,93	26,63	-138,70	-112,07	-5,53%	18,42%

**Aktuelle Depotperformance** 10.154,52 10.250,09 154,52 95,57 250,09 2,46%



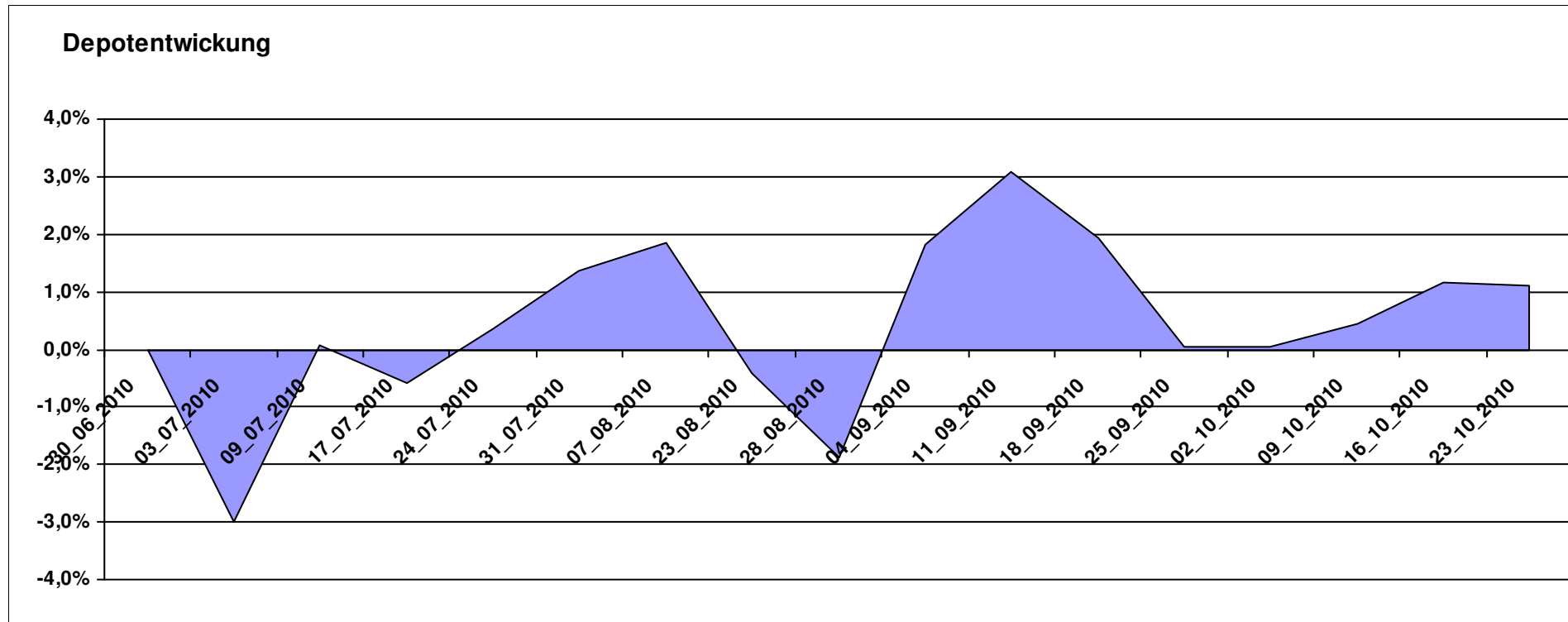
# Aktuelle Depotübersicht

Letzter festgestellter Kurs vom: 23.10.2010

Bericht erstellt am: 23.10.2010 09:46:49

tanzpartner		Teilnehmer									
WKN	Wertpapier Name	Stück	Bestand Einstandspreis	MW	Aktuell letzter Kurs	Depotwert	Div.	Gewinn/Verlust Kurs	Summe	v.H	Portfolio
LU0292101796	db x-trackers DJ STOXX 600 OIL+GAS 1C	39,401	2.000,00	50,76	57,32	2.258,47	0,00	258,47	258,47	12,92%	22,34%
IE00B5MTXK03	DJ STOXX600 Optimised Utilities Source	15,261	2.000,00	131,05	142,93	2.181,30	0,00	181,30	181,30	9,07%	21,57%
DE000A0LGQL5	Ishares FTSE Global Property Yield	151,860	2.000,00	13,17	14,02	2.129,08	0,00	129,08	129,08	6,45%	21,06%
LU0269999792	Market Access DAXGlobal BRIC	43,403	2.000,00	46,08	47,48	2.060,76	0,00	60,76	60,76	3,04%	20,38%
LU0322252924	db x-trackers FTSE Viietnam Index ETF	58,445	2.000,00	34,22	25,34	1.481,01	0,00	-518,99	-518,99	-25,95%	14,65%

**Aktuelle Depotperformance** 10.000,00 10.110,62 0,00 110,63 110,63 1,11%



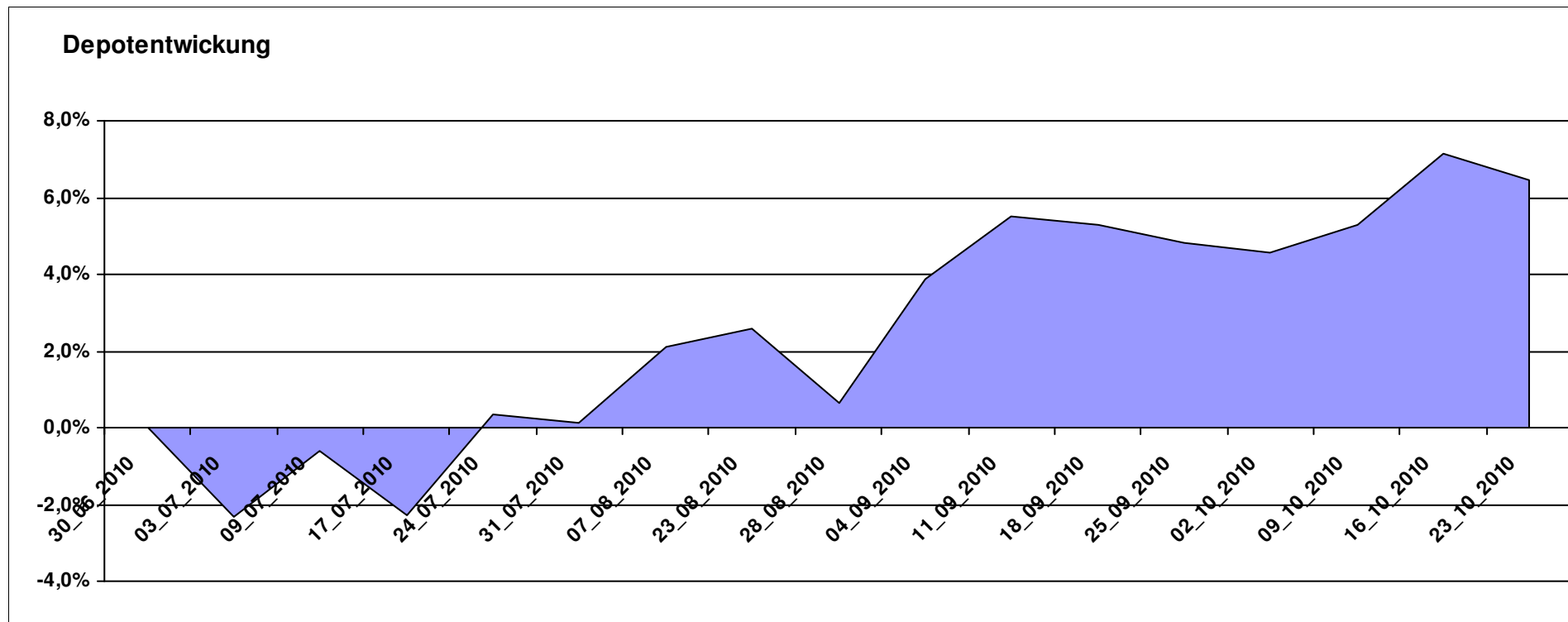
# Aktuelle Depotübersicht

Letzter festgestellter Kurs vom: 23.10.2010

Bericht erstellt am: 23.10.2010 09:46:49

Urmel		Teilnehmer									
WKN	Wertpapier Name	Stück	Bestand Einstandspreis	MW	Aktuell letzter Kurs	Depotwert	Div.	Gewinn/Verlust Kurs	Summe	v.H	Portfolio
LU0075056555	BGF World Mining Fund A2 USD	41,999	2.000,00	47,62	54,27	2.279,29	0,00	279,29	279,29	13,96%	21,41%
DE0008479387	LINGOHR-ASIEN-SYSTEMATIC-LBB-INVEST	31,061	2.000,00	64,39	70,49	2.189,47	0,00	189,47	189,47	9,47%	20,57%
FR0000292278	Magellan	1,291	2.000,00	1548,78	1651,61	2.132,79	0,00	132,79	132,79	6,64%	20,03%
IE0004866889	Baring Hong Kong China Fund (EUR)	3,062	2.000,00	653,24	684,29	2.095,06	0,00	95,06	95,06	4,75%	19,68%
FR0010135103	Carmignac Patrimoine	0,378	2.000,00	5293,21	5159,67	1.949,54	0,00	-50,46	-50,46	-2,52%	18,31%

**Aktuelle Depotperformance** 10.000,00 10.646,15 0,00 646,16 646,16 6,46%



# Aktuelle Depotübersicht

Letzter festgestellter Kurs vom: 23.10.2010

Bericht erstellt am: 23.10.2010 09:46:50

west263		Teilnehmer									
WKN	Wertpapier Name	Stück	Bestand Einstandspreis	MW	Aktuell letzter Kurs	Depotwert	Div.	Gewinn/Verlust Kurs	Summe	v.H	Portfolio
DE000A0YBR04	iShares MSCI Emerging Markets SC	41,999	2.000,00	47,62	54,86	2.304,07	0,00	304,07	304,07	15,20%	21,21%
LU0328476410	db x-trackers S&P SEL.FRONTIER	260,756	2.000,00	7,67	8,46	2.206,00	0,00	206,00	206,00	10,30%	20,31%
GB0030932676	M+G Global Basic	95,969	2.000,00	20,84	22,57	2.166,03	0,00	166,03	166,03	8,30%	19,94%
DE000A0RFEF2	iShares MSCI AC Far East ex-Japan SC	104,493	2.000,00	19,14	20,70	2.163,01	0,00	163,01	163,01	8,15%	19,92%
LU0392496005	ComStage ETF MSCI USA SC	147,167	2.000,00	13,59	13,74	2.022,08	0,00	22,08	22,08	1,10%	18,62%

**Aktuelle Depotperformance** 10.000,00 10.861,19 0,00 861,18 861,18 8,61%

