

Threadneedle Pan European Smaller Companies Fund 1 EUR

Fondsdaten per 31.07.2010

Basisdaten	
WKN / ISIN:	A0HMGB / GB00B0PHJS66
Fondsgesellschaft	Threadneedle Investments
Fondsmanager	Herr Philip Dicken
Anlageregion	Europa
Anlageschwerpunkt	Aktienfonds Small & Mid Cap
Benchmark	Smaller Companies Europe
Risikoklasse	4
Fondsvolumen	443,70 Mio. EUR
Auflegungsdatum	21.11.2005
Ertragsverwendung	thesaurierend
Geschäftsjahr	8.3. - 7.3.
Garantie	Nein
Laufzeit	unbegrenzt
Kauf / Verkauf	Ja / Ja
VL-fähig	Nein

Fondsprofil
Anlageziel ist Kapitalwachstum. Hierzu investiert der Fonds vorwiegend in Aktien von kleinkapitalisierten Unternehmen mit Sitz in Kontinentaleuropa und Großbritannien.

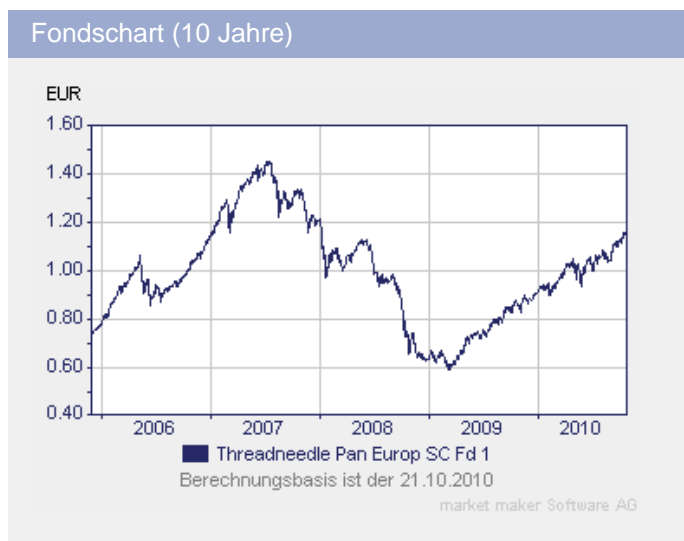
Kosten	
Ausgabeaufschlag (effektiv)	5,26% (4,99%)
Depotbankgebühr p.a.	0,03%
Managementgebühr p.a.	1,50%
Gesamtkostenquote (TER) 2009	1,71%

Abwicklungsmodalitäten	
FFB-Online-Orderschlusszeit	10:45
Preisfeststellung	t+0

Preise	
Preise vom	21.10.2010
Ausgabepreis	1,23 EUR
Rücknahmepreis	1,16 EUR

FWW FundStars®

★★★★★













Wertentwicklung**	gesamt	p.a.
seit Jahresbeginn	26,07%	
1 Woche	0,16%	
1 Monat	3,42%	
3 Monate	11,62%	
6 Monate	11,94%	
1 Jahr	30,81%	
3 Jahre	-13,54%	-4,73%
5 Jahre	n.v.	n.v.
10 Jahre	n.v.	n.v.
seit Auflegung	58,71%	9,85%



Kennzahlen (1 Jahr)	
Volatilität	11,64%
Sharpe Ratio	2,39%
Treynor Ratio	41,49%
Jensen's Alpha	1,41%
Information Ratio	1,02%











Alle hier gemachten Angaben beruhen auf sorgfältig ausgewählten Quellen. Eine Gewähr für die Richtigkeit kann jedoch nicht übernommen werden. Die gesetzlich vorgeschriebenen Verkaufsunterlagen erhalten Sie bei Ihrem Berater oder der Frankfurter Fondsbank.











Threadneedle Pan European Smaller Companies Fund 1 EUR

Fondsdaten per 31.07.2010

Die 10 größten Engagements		
Weir Group		2,3%
Bekaert S.A. N.V.		2,1%
Virbac Corp.		2,0%
Dominos Pizza		2,0%
Andritz		2,0%
Swedish Match AB		1,9%
Sika		1,9%
Fielmann		1,9%
Eutelsat Communications		1,9%
Koninklijke Vopak NV		1,8%

Vermögensaufteilung		
Aktien		97,1%
Geldmarkt/Kasse		2,9%

Regionen-/Länderaufteilung*		
Großbritannien		24,8%
Frankreich		14,8%
Deutschland		12,0%
Welt		9,4%
Schweiz		8,9%
Niederlande		5,9%
Schweden		5,5%
Belgien		5,2%
Italien		4,6%
Spanien		3,3%

Branchenaufteilung		
Industrie / Investit...		35,6%
Freizeit / Gastgewer...		17,9%
Gesundheit / Healthcare		12,8%
Konsumgüter		11,5%
Technologie		6,0%
Grundstoffe		5,5%
Finanzdienstleistungen		4,0%
Kasse		2,9%
Öl / Gas		1,9%
Versorger		1,2%

* Die Angaben beziehen sich auf den Wertpapieranteil des Fonds.

** Berechnungsbasis: Anteilwert vom 20.10.2010 (nach BVI-Methode)

Alle hier gemachten Angaben beruhen auf sorgfältig ausgewählten Quellen. Eine Gewähr für die Richtigkeit kann jedoch nicht übernommen werden. Die gesetzlich vorgeschriebenen Verkaufsunterlagen erhalten Sie bei Ihrem Berater oder der Frankfurter Fondsbank.