

# INDUSTRIE

Eine Research-Publikation der DZ BANK AG

## LPKF<sup>3)4)6)</sup>

Reuters: LPKG.F

Bloomberg: LPK GR

Jahr *	Umsatz		Bereinigtes IFRS-Ergebnis je Aktie		Cashflow je Aktie		KGV	KCF	Dividende je Aktie
	Mio. EUR	( )	EUR	( )	EUR	( )			
2009	50,7	(50,7)	0,43	(0,43)	0,70	(0,70)	11,5	7,1	0,20
2010e	80,5	(73,0)	1,21	(0,94)	1,50	(1,23)	12,1	9,7	0,48
2011e	82,1	(79,6)	1,19	(1,04)	1,50	(1,35)	12,2	9,7	0,48
2012e	89,5	(85,9)	1,32	(1,13)	1,65	(1,46)	11,1	8,8	0,53

\* Geschäftsjahresende per 31.12. – Werte in Klammern: Angaben aus der letzten Publikation

### Starkes 3. Quartal/ Positiver Auftragstrend hält an/ Fairen Wert auf 17 (15) Euro erhöht

- » **3. Quartal 2010:** Umsatz, Ergebnis und Auftragseingang lagen über unseren Erwartungen. Aufgrund der hohen Geschäftsdynamik verdoppelte sich der Umsatz im Berichtszeitraum auf 24,4 (DZe: 22,0) Mio. Euro. Getragen wurden das Wachstum schwerpunktmäßig vom Bereich Schneid- und Strukturierungslaser (+150% yoy auf 42,6 Mio. Euro). Das Konzern-EBIT verdreifachte sich sogar im Vergleich zum Vorjahr auf 6,53 Mio. Euro und die Konzern-EBIT-Marge erreichte in der Folge den Spitzenwert von 26,7%. Hauptertrags säule war erwartungsgemäß der Bereich Schneid- und Strukturierungslaser, der von der Abwicklung eines Großauftrags profitierte und 6,59 Mio. Euro zum Konzern-EBIT beisteuerte. Der im 3. Quartal verbuchte Auftragseingang lag bei 18,8 Mio. Euro und übertraf damit unsere Schätzung von 16,0 Mio. Euro um mehr als 15%
- » **Unternehmensprognose:** Die jüngst angehobene Prognose wurde im Rahmen der Q3-Berichterstattung bekräftigt. LPKF erwartet demnach für 2010 weiterhin einen Umsatzanstieg um rund 55% auf 79 Mio. Euro und eine EBIT-Marge von rund 19%. Für das nächste Jahr geht LPKF aktuell von einer Stabilisierung auf dem guten Niveau des Vorjahres aus. Ab 2012 wird weiteres Wachstum erwartet. Laut LPKF hat sich die positive Entwicklung beim Auftragseingang im 4. Quartal des laufenden Jahres fortgesetzt.
- » **DZ BANKe:** Wir haben unsere Schätzungen für LPKF nach oben angepasst. Für 2010 erwarten wir jetzt einen Umsatz von 80,5 (73,0) Mio. Euro und ein EBIT von 18,9 (14,8) Mio. Euro. Wir liegen damit über der Konzernprognose, die u. E. vor allem in Hinblick auf die erwartete Ergebnisentwicklung in Q4 einen eher vorsichtigen Charakter hat.

**Wir bleiben bei unserer positiven Einschätzung für die Aktie und haben auf Basis angehobener Gewinnsschätzungen einen von 15 auf 17 Euro erhöhten FV ermittelt.**

Ausgewählte Unternehmen	Kurs am 8.11.2010	KGV 10e	11e	EV / EBITDA 10e	11e	EV / Umsatz 10e	Anl.-urteil
LPKF	14,61 EUR	12,1	12,2	7,4	7,1	2,03	↑
Rofin Sinar	20,99 EUR	25,1	15,9	11,7	8,6	1,56	↑
AT&S	12,80 EUR	11,0	9,6	5,2	4,4	1,10	–
Jenoptik	5,26 EUR	28,3	18,0	9,4	8,1	1,00	↓
Orbotech	10,93 USD	10,8	10,9	–	–	–	–
<b>Median bez. auf alle Vergleichswerte</b>		<b>18,1</b>	<b>13,4</b>	<b>9,4</b>	<b>8,1</b>	<b>1,10</b>	–

↑ = Kaufen, → = Halten, ↓ = Verkaufen, ● = nicht bewertet, n.a. = nicht aussagefähig  
Quelle: DZ BANK, I/B/E/S, FactSet

## AKTIEN

Flash 9.11.2010

**Kaufen** (zuvor Kaufen)

Schlusskurs am 8.11.2010

(in EUR): 14,61  
Fair Value: 17,00 (zuvor 15,00)

Risikoklasse: 5

Finanzkennzahlen 2010e:

Buchwert je Aktie (in EUR): 4,38  
EK-Quote (in %): 72,9  
Nettorendite (in %): 16,3  
ROE nach Steuern (in %): 25,7  
Dividendenrendite (in %): 3,3  
Free Cashflow (in Mio. EUR): 1,4  
Net Debt (in Mio. EUR): 1,0

Anzahl Aktien

(Mio. Stück): 10,9

Marktkapitalisierung

(in Mio. EUR): 158,64

Free Float (in %): 76,4

WKN: 645000

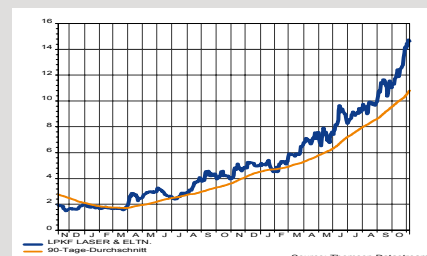
ISIN: DE0006450000

Datastream: D:LPK

Nächster Newsflow:

Bericht Gesamtjahr 2010 am 30.03.2011

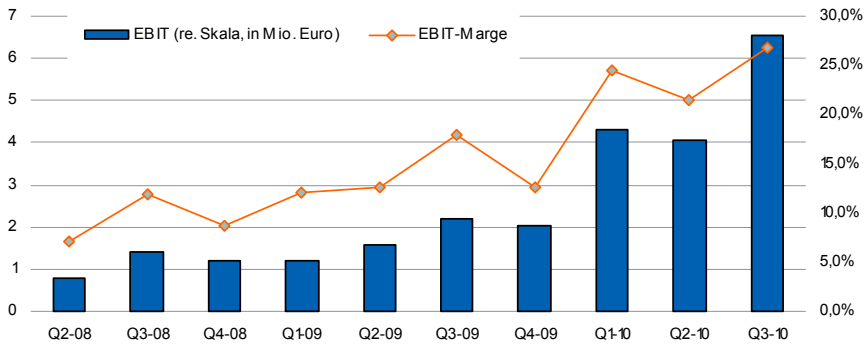
Bericht 1. Quartal 2011 am 13.05.2011



Ersteller: Dirk Schlamp, Analyst

**DZ BANK**  
Zusammen geht mehr.

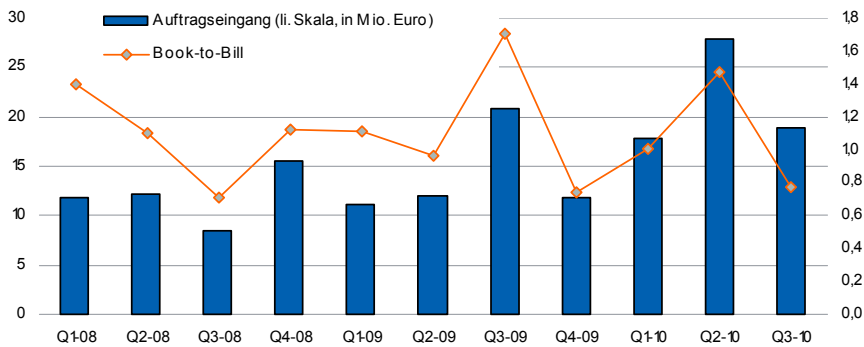
**EBIT UND EBIT-MARGE**



**Kontinuierliche Verbesserung der EBIT-Marge seit Quartalen, Marge erreicht Spitzenwert von 26,7% in Q3-2010**

Quelle: LPKF, DZ BANK

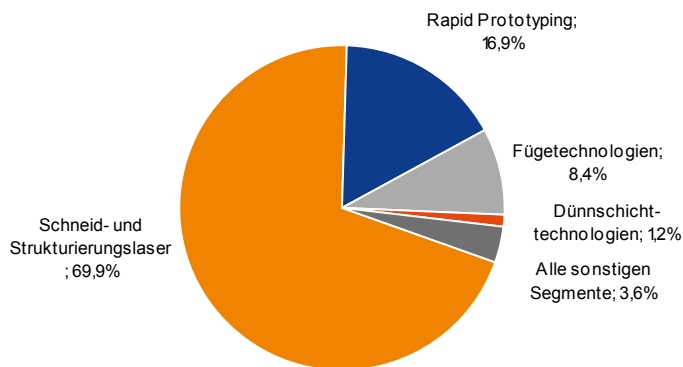
**AUFTRAGSEINGANG UND BOOK-TO-BILL**



**Auftragseingang auch im 3. Quartal weiter erfreulich, kann Erwartungen übertreffen, positiver Trend scheint sich in Q4-2010 fortzusetzen**

Quelle: LPKF, DZ BANK

**UMSATZVERTEILUNG NACH SEGMENTEN NACH 9 MONATEN**



**Bereich Schneid- und Strukturierungslaser steuert in den ersten 9 Monaten mit Abstand den größten Beitrag zum Konzernumsatz bei**

Quelle: LPKF, DZ BANK

<sup>1)2)3)4)5)6)</sup> Wichtig: Bitte lesen Sie die Hinweise zu möglichen Interessenkonflikten und die Disclaimer am Ende dieser Studie.

**KENNZAHLEN**

Euro	2009	2010e	2011e	2012e	2013e
<b>GuV-Kennzahlen</b>					
Gesamtleistung (in Mio.)	52,6	83,5	83,9	91,3	98,5
EBITDA-Rendite	19,4%	27,5%	26,9%	27,0%	27,0%
EBIT-Rendite	13,7%	23,5%	22,8%	23,0%	23,0%
Nettorendite	9,3%	16,3%	15,9%	16,1%	16,2%
Investitionsquote	7,6%	4,6%	5,0%	5,2%	5,3%
F&E-Quote	10,7%	7,5%	8,1%	8,0%	8,0%
Sonst. betr. Aufw. u. Ertr. / Gesamtl.	18,6%	21,6%	21,7%	21,6%	21,6%
Finanzergebnis / Gesamtl.	-0,3%	-0,2%	-0,1%	0,0%	0,1%
Zinsdeckungskoeffizient	40,1	136,1	174,5	724,8	
Dschn. Umsatzwachstum nächste 5 J.	15,5%				
Dschn. Ergebniswachstum nächste 5 J.	29,1%				

<b>Kapitalrentabilitäts-Kennzahlen</b>					
Eigenkapitalrendite (ROE)	11,8%	25,7%	22,1%	21,1%	20,0%
Betriebskapitalrendite (ROCE)	16,1%	34,1%	32,8%	33,3%	33,4%

<b>Produktivitätskennzahlen</b>					
Umsatz je Mitarbeiter (in Tsd.)	133,80	207,56	207,56	221,80	234,85
EBIT je Mitarbeiter (in Tsd.)	18,39	48,79	47,34	51,04	53,97

<b>Bilanzkennzahlen</b>					
Eigenkapitalquote	69,7%	72,9%	75,2%	77,2%	79,1%
Anlagendeckungsgrad	251,8%	299,1%	323,4%	348,1%	368,6%
Liquidität (Quick Ratio)	243,5%	257,0%	316,6%	366,2%	416,0%
Forderungen / Gesamtl.	20,8%	18,3%	18,6%	18,6%	18,7%
Investitionen / Abschreibungen	138,8%	119,2%	126,3%	131,2%	134,6%
Working Capital-Quote	47,4%	43,3%	44,0%	44,1%	44,1%
Net Debt (in Mio.)	0,0	1,0	-5,2	-9,9	-15,2
Net Debt komplett (in Mio.)	3,2	4,2	-1,8	-6,4	-11,6

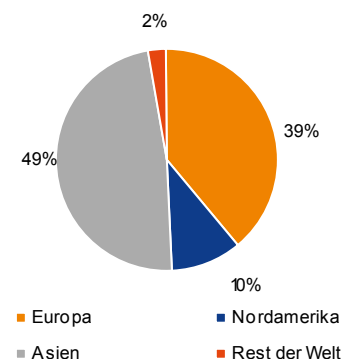
<b>Kennziffern je Aktie</b>					
Ergebnis je Aktie, verwässert	0,43	1,21	1,19	1,32	1,43
Cash Earnings je Aktie, verwässert	0,70	1,50	1,50	1,65	1,79
Dividende je StA	0,20	0,48	0,48	0,53	0,57
Cash je Aktie, verwässert	0,99	0,92	1,51	1,97	2,46
Net Debt je Aktie, verwässert	0,00	0,09	-0,48	-0,91	-1,40

<b>Bewertungskennzahlen</b>					
Enterprise Value / Umsatz	1,1	2,0	1,9	1,7	1,5
Enterprise Value / EBITDA	5,8	7,4	7,1	6,3	5,6
Enterprise Value / EBIT	8,2	8,6	8,4	7,4	6,6
EV/Umsatz zu Umsatzwachstum	0,07	0,13	0,12	0,11	0,10
PEG-Ratio StA	0,21	0,42			

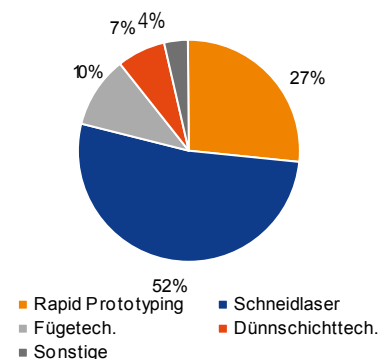
Geschäftsjahresende per 31.12.

Quelle: LPKF, DZ BANK Schätzung

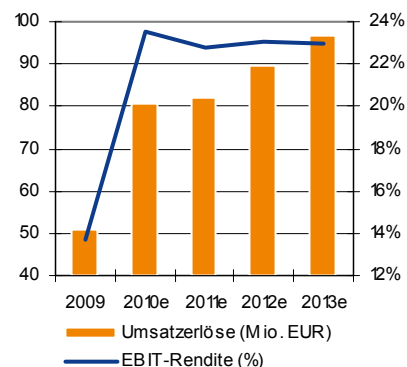
**UMSATZ NACH REGIONEN 2009**



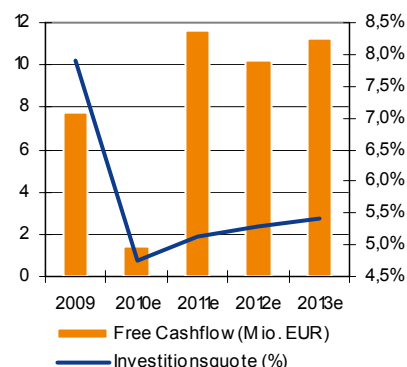
**UMSATZ NACH GESCHÄFTSFELDERN 2009**



**UMSATZ- UND MARGENTWICKLUNG**



**FREE CASHFLOW UND INVESTITIONSQUOTE**



<sup>1)2)3)4)5)6)</sup> Wichtig: Bitte lesen Sie die Hinweise zu möglichen Interessenkonflikten und die Disclaimer am Ende dieser Studie.

**RESEARCH-TEAM INDUSTRIE**

Marc Nettelbeck, CEFA	Bau	+49 – (0)69 – 74 47 – 90 1 06	marc.nettelbeck@dzbank.de
Michael Punzet, CBA	Industrial Services	+49 – (0)69 – 74 47 – 98 02	michael.punzet@dzbank.de
Thorsten Reigber	Industrial Services	+49 – (0)69 – 74 47 – 90 356	thorsten.reigber@dzbank.de
Dirk Schlamp, CEFA	Materialien	+49 – (0)69 – 74 47 – 36 77	dirk.schlamp@dzbank.de
Harald Schnitzer	Investitionsgüter	+49 – (0)69 – 74 47 – 22 83	harald.schnitzer@dzbank.de
Dr. Holger Schwesig	Konsumelektronik-Vermärker	+49 – (0)69 – 74 47 – 23 84	holger.schwesig@dzbank.de

**SALES INSTITUTIONELLE****Equity Sales**

Deutschland	Kai Böckel	+49 – (0)69 – 74 47 – 12 28	kai.boeckel@dzbank.de
Benelux, Skandinavien	Heiko Klebing	+49 – (0)69 – 74 47 – 49 95	heiko.klebing@dzbank.de
Schweiz	Petra Bukan	+49 – (0)69 – 74 47 – 4992	petra.bukan@dzbank.de
Österreich	Thomas Reichelt	+49 – (0)69 – 74 47 – 6709	thomas.reichelt@dzbank.de
UK	Jonathan Cox Lars Wohlers	+44 - 20 - 7776 – 6075 +49 – (0)69 – 74 47 – 68 34	jonathan.cox@dzbank.de lars.wohlers@dzbank.de

**Sales Trading**

Sales Trading	Sacha Kaiser	+49 – (0)69 – 74 47 – 4 28 28	sacha.kaiser@dzbank.de
---------------	--------------	-------------------------------	------------------------

**Derivatives Sales**

Derivatives Sales	Michael Menrad	+49 – (0)69 – 74 47 – 9 91 95	michael.menrad@dzbank.de
-------------------	----------------	-------------------------------	--------------------------

**ZUGANG ZU DZ RESEARCH (KONTAKT ANJA.BECK@DZBANK.DE)**

Bloomberg	DZAG <GO>		
Reuters	"DZ Bank" & RCH <NEWS>		

**ANSPRECHPARTNER DEPOT A**

Depot A Sales Aktien/Rohstoffe	Sven Köhler	+49 – (0)69 – 74 47 – 78 71	sven.koehler@dzbank.de
--------------------------------	-------------	-----------------------------	------------------------

**ANSPRECHPARTNER SALES RETAIL**

Sales Produktlösungen (Derivate/Bonds)		+49 – (0)69 – 74 47 – 4 23 67	markus.reitmeier@dzbank.de
--	--	-------------------------------	----------------------------

**IMPRESSUM**

Herausgeber: DZ BANK AG Deutsche Zentral-Genossenschaftsbank, Platz der Republik, 60265 Frankfurt am Main  
 Vorstand: Wolfgang Kirsch (Vorsitzender), Lars Hille, Wolfgang Köhler, Hans-Theo Macke, Albrecht Merz, Thomas Ullrich, Frank Westhoff  
 Verantwortlich: Stefan Bielmeier, Leiter Research und Volkswirtschaft  
 Verantwortlich: Dr. Lothar Weniger, Leiter Aktienresearch  
 © DZ BANK AG Deutsche Zentral-Genossenschaftsbank, Frankfurt am Main 2010  
 Nachdruck und Vervielfältigung nur mit Genehmigung der DZ BANK AG Deutsche Zentral-Genossenschaftsbank, Frankfurt am Main

**ZEITLICHE BEDINGUNGEN VORGEGEHENER AKTUALISIERUNGEN (AKTIEN) UND ZEITLICHE ANGABEN ZU KURSEN/PREISEN**

Die DZ BANK führt eine Liste der Unternehmen, für die unternehmensbezogene Finanzanalysen ("Masterliste") veröffentlicht werden. Zu allen Unternehmen auf der Masterliste werden kursrelevante Ereignisse kommentiert. Ob und warum solche Veröffentlichungen vorgenommen werden, liegt allein im Ermessen der DZ BANK. Darüber hinaus werden für Werte auf der Masterliste umfangreiche Analysen verfasst. Für welche Unternehmen solche Veröffentlichungen vorgenommen werden, liegt allein im Ermessen der DZ BANK. Zur Einhaltung der Vorschriften des Wertpapierhandelsgesetzes kann es jederzeit vorkommen, dass für einzelne auf der Masterliste aufgeführte Unternehmen die Veröffentlichung von Finanzanalysen ohne Vorankündigung gesperrt wird. Die Aktienkurse sind Datastream entnommen auf Basis der angegeb. Datastream-Kürzel; es sind Schlusskurse gemäß Datastream-Systematik.

**ZUSTÄNDIGE AUFSICHTSBEHÖRDE**

Bundesanstalt für Finanzdienstleistungsaufsicht, Lurgiallee 12, 60439 Frankfurt am Main, Germany

**VERANTWORTLICHES UNTERNEHMEN**

DZ BANK AG Deutsche Zentral-Genossenschaftsbank, Platz der Republik, 60265 Frankfurt am Main, Germany

**VERGÜTUNG DER ANALYSTEN**

Research-Analysten werden nicht für bestimmte Investment Banking-Transaktionen vergütet. Der/die Verfasser dieser Studie erhält/erhalten eine Vergütung, die (unter anderem) auf der Gesamtrentabilität der DZ BANK basiert, welche Erträge aus dem Investment Banking-Geschäft und anderen Geschäftsbereichen des Unternehmens einschließt. Die Analysten der DZ BANK und deren Haushaltsmitglieder sowie Personen, die den Analysten Bericht erstatten, dürfen grundsätzlich kein finanzielles Interesse an Finanzinstrumenten von Unternehmen haben, die vom Analysten gecovert werden.

**DIE NACHFOLGENDEN ERLÄUTERUNGEN (1-6) BEZIEHEN SICH AUF DIE ANGEgebenEN HOCHZIFFERN IN DER FINANZANALYSE.**

- Die DZ BANK und/oder mit ihr verbundene Unternehmen:
- 1) sind am Grundkapital des Emittenten mit mindestens 1 Prozent beteiligt.
  - 2) waren innerhalb der vorangegangenen zwölf Monate an der Führung eines Konsortiums beteiligt, das Finanzinstrumente des Emittenten im Wege eines öffentlichen Angebots emittierte.
  - 3) betreuen Finanzinstrumente des Emittenten an einem Markt durch das Einstellen von Kauf- oder Verkaufsaufträgen.
  - 4) haben innerhalb der vorangegangenen zwölf Monate mit Emittenten, die selbst oder deren Finanzinstrumente Gegenstand der Finanzanalyse sind, eine Vereinbarung über Dienstleistungen im Zusammenhang mit Investmentbanking-Geschäften geschlossen oder eine Leistung oder ein Leistungsversprechen aus einer solchen Vereinbarung erhalten.
  - 5) halten Aktien des analysierten Emittenten im Handelsbestand.
  - 6) haben mit den Emittenten, die selbst oder deren Finanzinstrumente Gegenstand der Finanzanalyse sind, eine Vereinbarung zu der Erstellung der Finanzanalyse getroffen.

Weitere Informationen und Pflichtangaben zu Finanzanalysen finden Sie unter [www.dzbank.de](http://www.dzbank.de)

**DISCLAIMER**

1. a) Dieses Dokument wurde von der DZ BANK AG Deutsche Zentral-Genossenschaftsbank AG, Frankfurt am Main, Deutschland ("DZ BANK") erstellt und von der DZ BANK für die Verteilung in Deutschland und solchen Orten, die nachstehend genannt sind, genehmigt. Die Analysten, die dieses Dokument verfasst haben, sind bei der DZ BANK angestellt.  
 b) Unsere Empfehlungen stellen keine Anlageberatung dar und können deshalb je nach den speziellen Anlagezielen, dem Anlagehorizont oder der individuellen Vermögenslage für einzelne Anleger nicht oder nur bedingt geeignet sein. Die in diesem Dokument enthaltenen Empfehlungen und Meinungen geben die nach besten Kräften erstellte Beurteilung der DZ BANK zum Zeitpunkt der Erstellung des Dokuments wieder und können aufgrund künftiger Ereignisse oder Entwicklungen ohne Vorankündigung geändert werden. Dieses Dokument darf in allen Ländern nur in Einklang mit dem jeweils dort geltenden Recht verteilt werden, und Personen, die in den Besitz dieses Dokuments gelangen, sollten sich über die dort geltenden Rechtsvorschriften informieren und diese befolgen. Dieses Dokument stellt eine unabhängige Bewertung der entsprechenden Emittentin beziehungsweise Wertpapiere durch die DZ BANK dar und alle hierin enthaltenen Bewertungen, Meinungen oder Erklärungen sind diejenigen des Verfassers des Dokuments und stimmen nicht notwendigerweise mit denen der Emittentin oder dritter Parteien überein.  
 c) Dieses Dokument wurde Ihnen lediglich zu Informationszwecken übergeben und darf weder ganz noch teilweise vervielfältigt, an andere Personen weiter verteilt oder veröffentlicht werden.  
 d) Die DZ BANK hat die Informationen, auf die sich das Dokument stützt, aus Quellen übernommen, die sie als zuverlässig einschätzt, hat aber nicht alle diese Informationen selbst nachgeprüft. Dementsprechend geben die DZ BANK, DZ Financial Markets LLC und/oder ihre jeweiligen Tochtergesellschaften keine Gewährleistungen oder Zusicherungen hinsichtlich der Genauigkeit, Vollständigkeit oder Richtigkeit der in diesem Dokument enthaltenen Informationen oder Meinungen ab. Des Weiteren übernimmt die DZ BANK keine Haftung für Verluste, die durch die Verteilung und/oder Verwendung dieses Dokuments verursacht und/oder mit der Verwendung dieses Dokuments im Zusammenhang stehen. Eine Entscheidung bezüglich einer Wertpapieranlage sollte auf der Grundlage unabhängiger Investmentanalysen und Verfahren sowie anderer Studien, einschließlich, jedoch nicht beschränkt auf, Informationsmemoranden, Verkaufs- oder Emissionsprospekte erfolgen und nicht auf der Grundlage dieses Dokuments. Obgleich die DZ BANK Hyperlinks zu Internet-Seiten von in dieser Studie erwähnten Unternehmen angeben kann, bedeutet die Einbeziehung eines Links nicht, dass die DZ BANK sämtliche Daten auf der verlinkten Seite bzw. Daten, auf welche von dieser Seite aus zugegriffen werden kann, bestätigt, empfiehlt oder genehmigt. Die DZ BANK übernimmt weder eine Haftung für solche Daten noch für irgendwelche Konsequenzen, die aus der Verwendung dieser Daten entstehen.  
 e) Dieses Dokument stellt weder ein Angebot noch eine Aufforderung zur Abgabe eines Angebots zum Erwerb von Wertpapieren oder sonstigen Finanzinstrumenten dar und darf auch nicht dahingehend ausgelegt werden. Die Informationen in diesem Dokument stellen keine Anlageberatung dar. Mit der Ausarbeitung dieses Dokuments wird die DZ BANK gegenüber keiner Person als Anlageberater oder als Portfolioverwalter tätig.  
 f) Die DZ BANK ist berechtigt, Investment Banking- und sonstige Geschäftsbeziehungen zu dem/den Unternehmen zu unterhalten, die Gegenstand dieser Studie sind. Die Research-Analysten der DZ BANK liefern ebenfalls wichtigen Input für Investment Banking- und andere Verfahren zur Auswahl von Unternehmen. Anleger sollten davon ausgehen, dass die DZ BANK, DZ Financial Markets LLC und/oder deren jeweilige Tochtergesellschaften bestrebt sind bzw. sein werden, Investment Banking- oder sonstige Geschäfte von dem bzw. den Unternehmen, die Gegenstand dieser Studie sind, zu akquirieren, und dass die Research-Analysten, die an der Erstellung dieser Studie beteiligt waren, im Rahmen des geltenden Rechts am Zustandekommen eines solchen Geschäfts beteiligt sein können. DZ BANK, DZ Financial Markets LLC und/oder deren jeweilige Tochtergesellschaften sowie deren Mitarbeiter halten möglicherweise Positionen in diesen Wertpapieren oder tätigen Geschäfte mit diesen Wertpapieren.  
 g) Research-Analysten werden nicht für bestimmte Investment Banking-Transaktionen vergütet. Der/die Verfasser dieser Studie erhält/erhalten eine Vergütung, die (unter anderem) auf der Gesamtrentabilität der DZ BANK basiert, welche Erträge aus dem Investment Banking-Geschäft und anderen Geschäftsbereichen des Unternehmens einschließt. Die Analysten der DZ BANK und deren Haushaltsmitglieder sowie Personen, die den Analysten Bericht erstatten, dürfen grundsätzlich kein finanzielles Interesse an Wertpapieren oder Futures von Unternehmen haben, die vom Analysten gecovert werden.  
 2. **Spezifische Angaben für die Vereinigten Staaten von Amerika und Kanada:** Dieses Research-Dokument wird US-amerikanischen Investoren durch die DZ BANK gemäß Vorschrift 15a-6 des *Securities and Exchange Act of 1934* zur Verfügung gestellt. Im Falle von Aktienresearch geschieht dies in Kooperation mit Auerbach

<sup>1)2)3)4)5)6)</sup> Wichtig: Bitte lesen Sie die Hinweise zu möglichen Interessenkonflikten und die Disclaimer am Ende dieser Studie.

Grayson and Company, Inc., ein in den USA registrierter Broker-Dealer („Auerbach“). Die Verteilung an US Investoren erfolgt entweder durch Auerbach, entsprechend der Vorschriften der „Financial Industry Regulatory Authority“ der USA oder direkt durch die DZ BANK an große institutionelle Investoren entsprechend der Definition in Vorschrift 15a-6. Im Falle einer direkten Verteilung durch die DZ BANK ist es ausschließlich dazu bestimmt, von diesen gelesen zu werden. Jeder Auftrag zum Kauf oder Verkauf von Wertpapieren, die in diesem Dokument analysiert werden, muss bei Auerbach platziert werden. Sie erreichen Auerbach in der 25 West 45th Street, New York, NY 10036, 212-557-4444. Dieses Dokument wurde außerhalb der Vereinigten Staaten von Analysten verfasst, für die möglicherweise keine Vorschriften über die Erstellung von Analysen und die Unabhängigkeit von Research-Analysten gelten, die den Vorschriften entsprechen, die in den Vereinigten Staaten gelten. Die in diesem Dokument enthaltenen Meinungen, Schätzungen und Prognosen sind diejenigen der DZ BANK zum Zeitpunkt der Erstellung des Dokuments und können ohne Mitteilung geändert werden. Die in diesem Dokument enthaltenen Informationen wurden von der DZ BANK aus Quellen zusammengestellt, die als zuverlässig eingeschätzt wurden; es übernimmt jedoch weder die DZ BANK noch ihre Tochtergesellschaften noch irgendeine andere Person ausdrücklich oder stillschweigend irgendwelche Garantien oder Gewährleistungen bezüglich der Genauigkeit, Vollständigkeit oder Richtigkeit dieses Dokuments. Im Anwendungsbereich der bundesrechtlichen Rechtsvorschriften der Vereinigten Staaten von Amerika (USA) oder dem Recht der Einzelstaaten der USA geht der vorstehende Garantie-, Haftungs- und Gewährleistungsausschluss der Klausel zum Haftungsausschluss oben in Ziffer 1 d) vor. Die in diesem Dokument analysierten Wertpapiere/ADRS sind entweder an einer US-amerikanischen Börse notiert bzw. werden am US-amerikanischen Over-the-Counter-Markt oder ausschließlich am Devisenmarkt gehandelt. Diejenigen Wertpapiere, die nicht in den USA registriert sind, dürfen nicht innerhalb der USA oder US-amerikanischen Personen angeboten oder innerhalb der USA oder an US-amerikanische Personen verkauft werden (im Sinne von Regulation S und gemäß Securities Act of 1933 (das „Wertpapiergesetz“), es sei denn, es liegt eine Ausnahme entsprechend des Wertpapiergesetzes vor. Dieses Dokument stellt weder ein Angebot zum Kauf oder Verkauf eines Wertpapiers im Sinne von Abschnitt 5 des Wertpapiergesetzes dar und weder dieses Dokument noch irgendwelche darin enthaltenen Bestandteile bilden die Grundlage irgendeines Vertrages oder anderweitigen Verpflichtung irgendeiner Art. Darüber hinaus ist es nicht zulässig, sich im Zusammenhang mit irgendeinem Vertrag oder einer anderweitigen Verpflichtung auf dieses Dokument oder irgendwelche darin enthaltenen Bestandteile zu stützen. In Kanada darf dieses Dokument nur an die dort gebietsansässigen Personen verteilt werden, die, befreit von der Prospektpflicht gemäß den im jeweiligen Territorium bzw. der jeweiligen Provinz geltenden wertpapierrechtlichen Bestimmungen, berechtigt sind, Abschlüsse im Zusammenhang mit den hierin beschriebenen Wertpapieren zu tätigen.

3.a) **Spezifische Angaben für Großbritannien:** Die DZ BANK unterliegt hinsichtlich ihrer Verhaltens- und Organisationspflichten der Aufsicht durch die Bundesanstalt für Finanzdienstleistungsaufsicht. Soweit allerdings dieses Dokument in Großbritannien verteilt wird, darf es nur an berechtigte Gegenparteien (*Eligible Counterparties*) und professionelle Kunden (*Professional Clients*) entsprechend der Definition dieser Begriffe in den FSA (Financial Services Authority) Regularien verteilt und an diese gerichtet sein (diese Personen werden folgend als „relevante Personen“ bezeichnet). Keine anderen als die relevanten Personen sollen auf der Grundlage dieses Dokuments handeln oder darauf vertrauen. Jede Investitionen oder Investmentaktivität, auf die sich dieses Dokument bezieht, steht nur relevanten Personen zur Verfügung und nur relevante Personen können diese Investitionen tätigen.

b) Die DZ BANK, DZ Financial Markets LLC und/oder ihre jeweiligen Tochtergesellschaften schließen ausdrücklich alle Bedingungen, Garantien, Gewährleistungen und Bestimmungen (gleich, ob sie auf Gesetz, *Common Law* oder auf anderer Grundlage beruhen) jeglicher Art aus, gleichgültig, ob sie sich auf die Genauigkeit, Vollständigkeit oder Richtigkeit dieser Information oder der in diesem Dokument vertretenen Meinungen oder Sonstiges beziehen. Ferner übernimmt die DZ BANK keinerlei Haftung für direkte oder indirekte Schäden oder Verluste jeglicher Art, gleichgültig, ob sie aus einer Vertragsverletzung, unerlaubter Handlung (inklusive Fahrlässigkeit), Verletzung einer gesetzlichen Pflicht, Freistellung oder sonstigen Tatbeständen herrühren, welche durch die Veröffentlichung und/oder Nutzung dieses Dokuments entstanden sind. Mit keiner Angabe in diesem Disclaimer ist beabsichtigt, die Haftung für (i) Betrug, (ii) den Tod oder körperliche Verletzungen aufgrund von Fahrlässigkeit, (iii) Verletzung von Bedingungen mit Bezug auf Ansprüche gemäß Abschnitt 2 *Sale of Goods Act 1979* und/oder Abschnitt 2 *Supply of Goods and Services Act 1982*, oder (iv) in Bezug auf Tatbestände, bei denen die Haftung kraft Gesetzes nicht begrenzt oder aufgehoben werden darf, ganz oder teilweise auszuschließen. Im Anwendungsbereich der in England geltenden Rechtsvorschriften geht diese Ziffer 3 b) den Bestimmungen zum Haftungsausschluss oben in Ziffer 1d) vor.

4. **Spezifische Angaben für Italien:** Dieses Dokument darf in Italien nur an Personen weitergeleitet werden, die in Artikel 2 (1) (e) der Richtlinie 2003/71/EG definiert sind („Qualifizierte Anleger“). Andere Personen als Qualifizierte Anleger sollten die Informationen in diesem Dokument weder lesen, noch danach handeln oder sich darauf verlassen. Jegliche Handlungen, die in diesem Dokument genannt werden, werden nur mit oder für Qualifizierte Anleger vorgenommen.

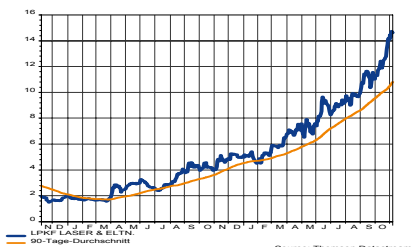
5.a) **Hinweis:** Sämtliche Fair Value-Werte / Kursziele, die für die in dieser Studie analysierten Unternehmen angegeben werden, können auf Grund verschiedener Risikofaktoren, einschließlich, jedoch nicht ausschließlich, Marktvolatilität, Branchenvolatilität, Maßnahmen des Unternehmens, Wirtschaftslage, Nichterfüllung von Ertrags- und/oder Umsatzprognosen, Nichtverfügbarkeit von vollständigen und genauen Informationen und/oder ein später eintretendes Ereignis, das sich auf die zugrundeliegenden Annahmen der DZ BANK bzw. sonstiger Quellen, auf welche sich die DZ BANK in diesem Dokument stützt, auswirkt, möglicherweise nicht erreicht werden.

b) Die DZ BANK ist ebenfalls berechtigt, während des Analysezeitraums eine andere Studie über das Unternehmen zu veröffentlichen, in der kein Fair Value-Wert / Kursziel angegeben wird, sondern Bewertungsprobleme erörtert werden. Die angegebenen Fair Value-Werte / Kursziele sollten im Zusammenhang mit allen bisher veröffentlichten Studien und Entwicklungen, welche sich auf das Unternehmen sowie die Branche und Finanzmärkte, in denen das Unternehmen tätig ist, beziehen, betrachtet werden.

c) Die DZ BANK trifft keine Pflicht zur Aktualisierung des Research Reports. Anleger müssen sich selbst über den laufenden Geschäftsgang und etwaige Veränderungen im laufenden Geschäftsgang der Emittentin informieren.

d) Indem Sie dieses Dokument nutzen oder sich gleich in welcher Weise darauf verlassen, akzeptieren Sie die vorstehenden Beschränkungen als für Sie verbindlich. Zusätzliche Informationen über den Inhalt dieser Studie erhalten Sie auf Anfrage.

e) Sollte sich eine Bestimmung dieses Disclaimers unter dem jeweils anwendbaren Recht als rechtswidrig, unwirksam oder nicht durchsetzbar herausstellen, ist die betreffende Bestimmung so zu behandeln, als wäre sie nicht Bestandteil dieses Disclaimers; in keinem Fall berührt sie die Rechtmäßigkeit, Wirksamkeit oder Durchsetzbarkeit der übrigen Bestimmungen.



**RATING-HISTORIE**

Empfehlung	Datum	Kurs
Kaufen	27.3.2009	1,65 EUR
Verkaufen	15.8.2008	3,50 EUR

1)2)3)4)5)6) Wichtig: Bitte lesen Sie die Hinweise zu möglichen Interessenkonflikten und die Disclaimer am Ende dieser Studie.