

Aktuelle Depotübersicht

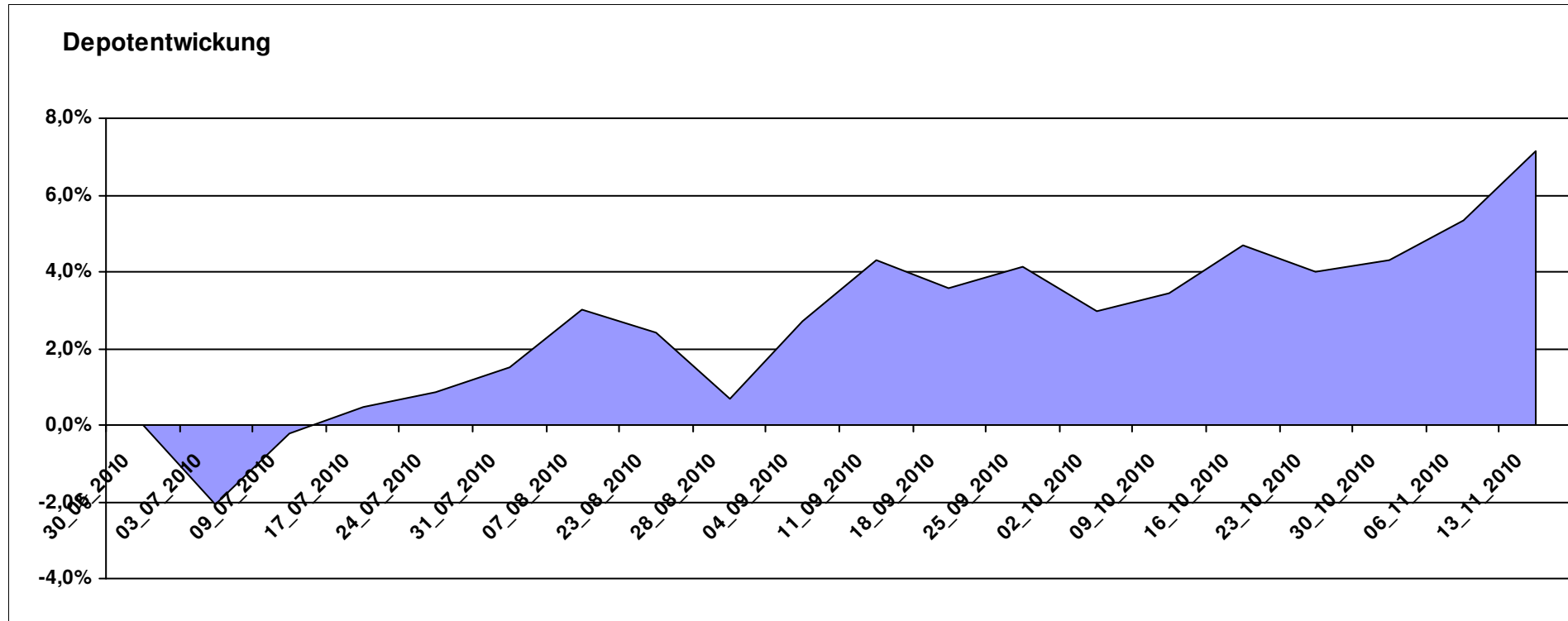
Letzter festgestellter Kurs vom: 13.11.2010

Bericht erstellt am: 13.11.2010 08:27:51

[BM] ARERO		Benchmark									
WKN	Wertpapier Name	Stück	Bestand Einstandspreis	MW	letztter Kurs	Aktuell Depotwert	Div.	Gewinn/Verlust Kurs	Summe	v.H	Portfolio
LU0360863863	ARERO	80,090	10.000,00	124,86	133,77	10.713,60	0,00	713,60	713,60	7,14%	100,00%

Aktuelle Depotperformance

10.000,00 10.713,60 0,00 713,60 713,60 7,14%



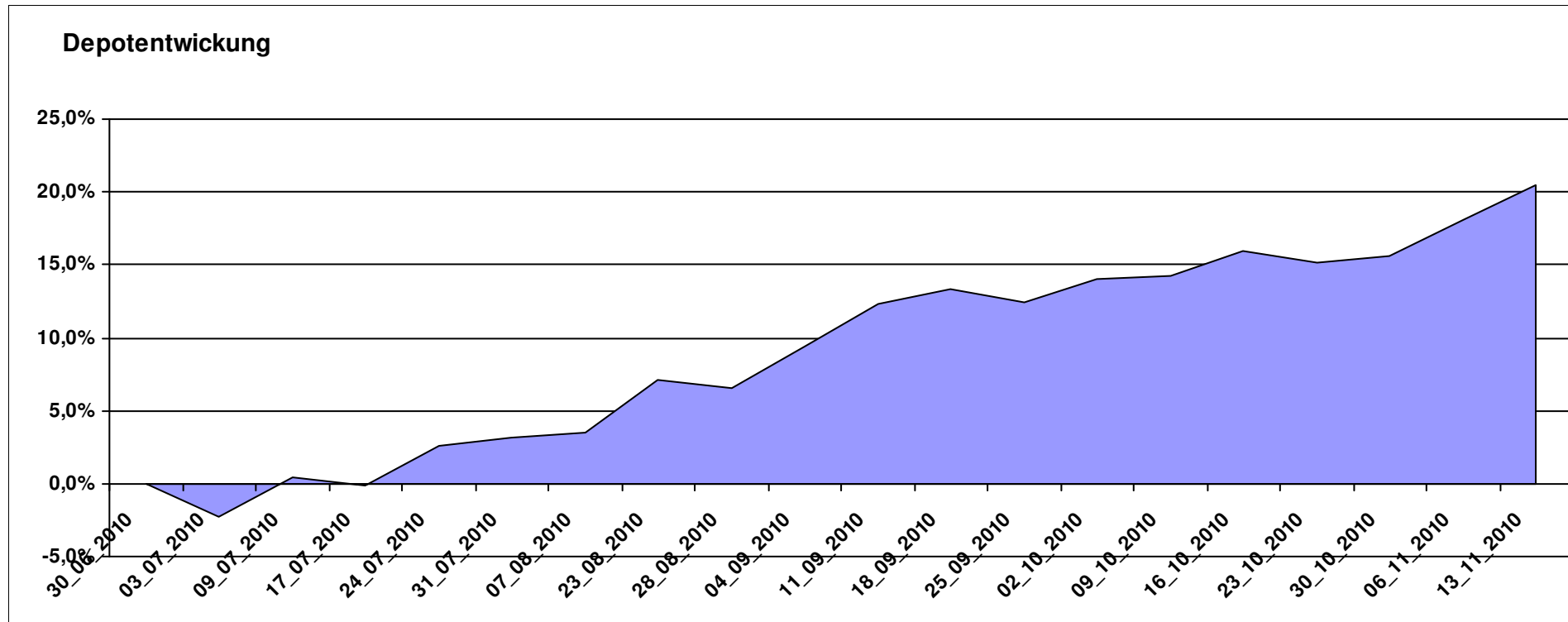
Aktuelle Depotübersicht

Letzter festgestellter Kurs vom: 13.11.2010

Bericht erstellt am: 13.11.2010 08:27:51

[BM] ATTUI		Benchmark									
WKN	Wertpapier Name	Stück	Bestand Einstandspreis	MW	Aktuell letzter Kurs	Depotwert	Div.	Gewinn/Verlust Kurs	Summe	v.H	Portfolio
LU0147784119	NESTOR Australien Fonds	7,050	2.000,00	283,67	402,31	2.836,46	0,00	836,46	836,46	41,82%	23,54%
LU0213961682	HSBC GIF Turkey Equity AC	92,251	2.000,00	21,68	27,93	2.576,57	0,00	576,57	576,57	28,83%	21,38%
LU0048621477	Fidelity Thailand Fund A	98,425	2.000,00	20,32	25,15	2.475,39	0,00	475,39	475,39	23,77%	20,54%
LU0055114457	Fidelity Indonesia Fund	111,359	2.000,00	17,96	20,01	2.228,29	0,00	228,29	228,29	11,41%	18,49%
DE000A0LER30	Berenberg-Emerging-Ukraine	136,054	2.000,00	14,70	14,21	1.933,33	0,00	-66,67	-66,67	-3,33%	16,04%

Aktuelle Depotperformance 10.000,00 12.050,04 0,00 2.050,05 2.050,05 20,50%



Aktuelle Depotübersicht

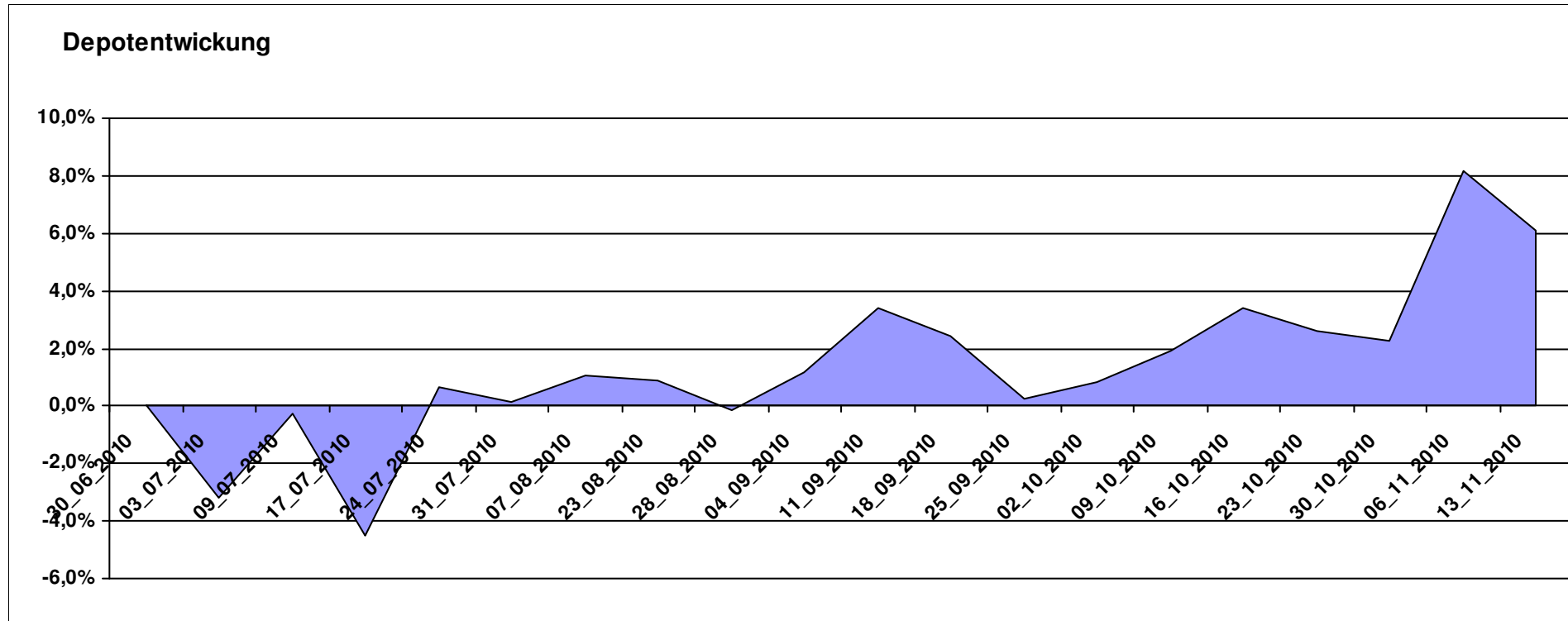
Letzter festgestellter Kurs vom: 13.11.2010

Bericht erstellt am: 13.11.2010 08:27:51

[BM] BRIC		Benchmark									
WKN	Wertpapier Name	Stück	Bestand Einstandspreis	MW	Aktuell letzter Kurs	Depotwert	Div.	Gewinn/Verlust Kurs	Summe	v.H	Portfolio
DE000A0C4CJ1	DAXglobal BRIC Index (Perf)	18,927	10.000,00	528,35	560,46	10.607,74	0,00	607,74	607,74	6,08%	100,00%

Aktuelle Depotperformance

10.000,00 10.607,74 0,00 607,74 607,74 6,08%



Aktuelle Depotübersicht

Letzter festgestellter Kurs vom: 13.11.2010

Bericht erstellt am: 13.11.2010 08:27:51

[BM] Die beliebtesten Fonds		Benchmark									
WKN	Wertpapier Name	Stück	Bestand Einstandspreis	MW	Aktuell letzter Kurs	Depotwert	Div.	Gewinn/Verlust Kurs	Summe	v.H	Portfolio
LU0055114457	Fidelity Indonesia Fund	111,359	2.000,00	17,96	20,01	2.228,29	0,00	228,29	228,29	11,41%	21,18%
FR0000292278	Magellan	1,291	2.000,00	1548,78	1715,58	2.215,40	0,00	215,40	215,40	10,77%	21,06%
AT0000831425	ZZ 2	6,094	2.000,00	328,21	336,22	2.048,81	0,00	48,81	48,81	2,44%	19,48%
DE0005561674	ETF Dachfonds	149,031	2.000,00	13,42	13,61	2.028,32	0,00	28,32	28,32	1,42%	19,28%
FR0010135103	Carmignac Patrimoine	0,378	2.000,00	5293,21	5291,41	1.999,32	0,00	-0,68	-0,68	-0,03%	19,00%

Aktuelle Depotperformance

10.000,00

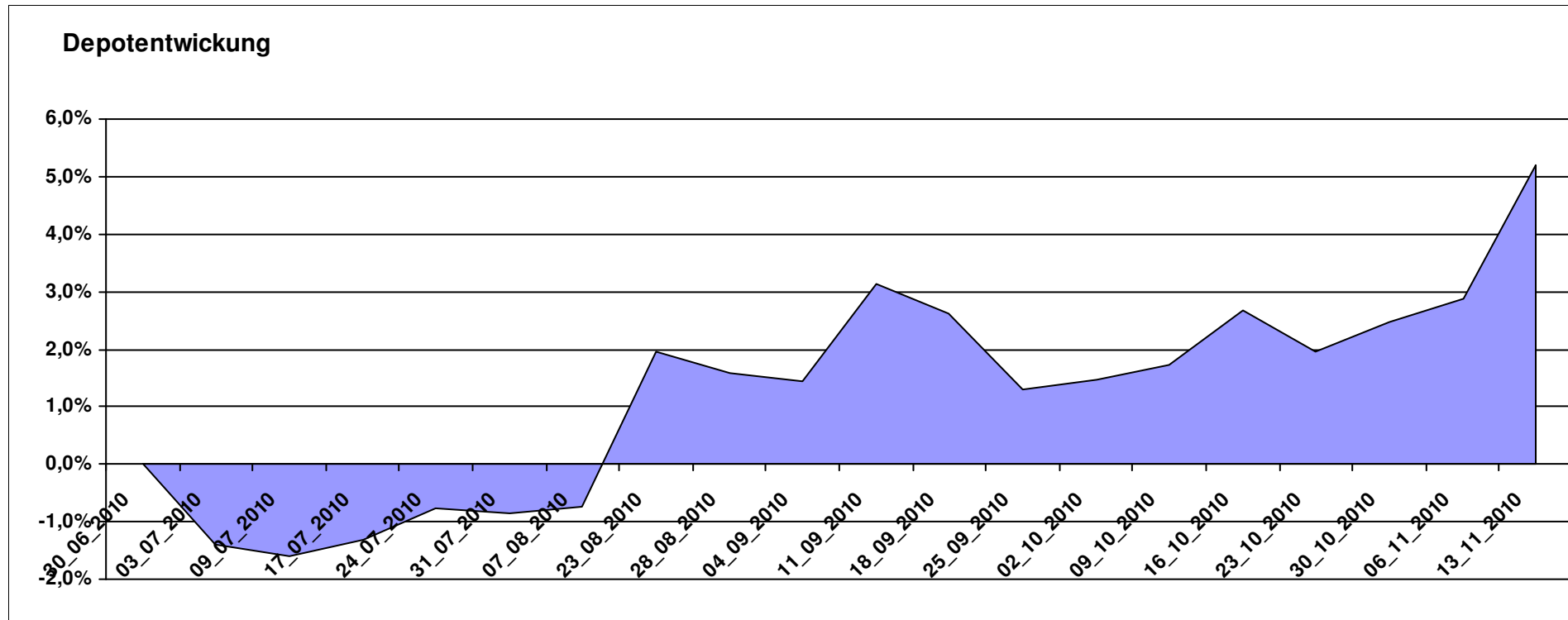
10.520,14

0,00

520,13

520,13

5,20%



Aktuelle Depotübersicht

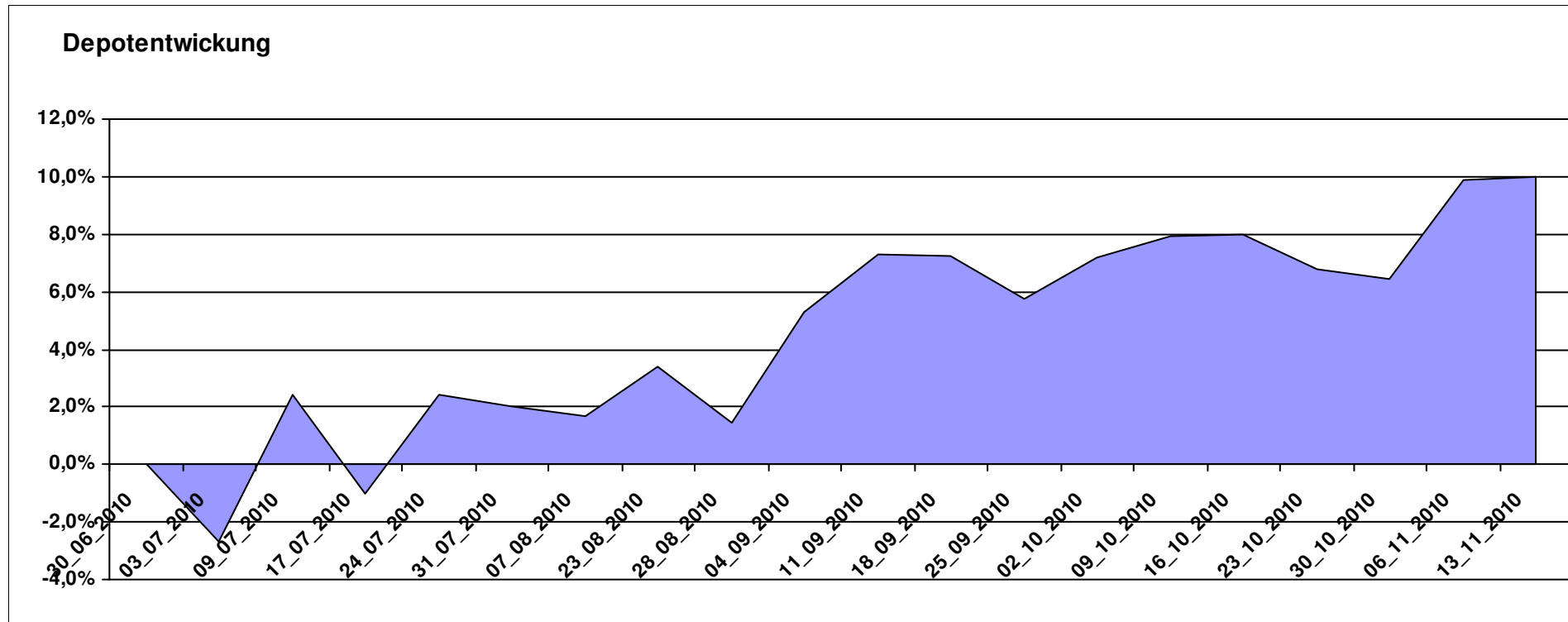
Letzter festgestellter Kurs vom: 13.11.2010

Bericht erstellt am: 13.11.2010 08:27:51

[BM] Emerging Market		Benchmark									
WKN	Wertpapier Name	Stück	Bestand Einstandspreis	MW	letztter Kurs	Aktuell Depotwert	Div.	Gewinn/Verlust Kurs	Summe	v.H	Portfolio
LU0292107645	db x-trackers Emerging Markets	359,971	10.000,00	27,78	30,55	10.997,12	0,00	997,12	997,12	9,97%	100,00%

Aktuelle Depotperformance

10.000,00 10.997,12 0,00 997,12 997,12 9,97%



Aktuelle Depotübersicht

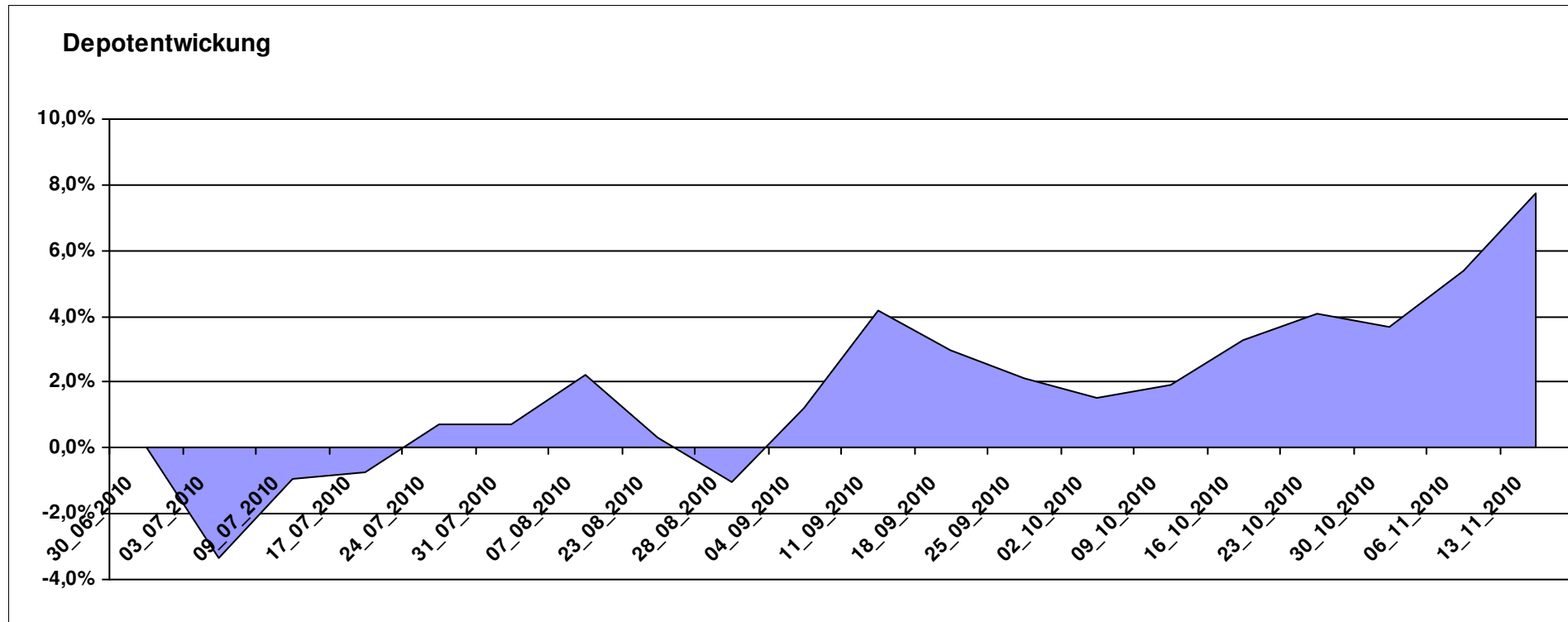
Letzter festgestellter Kurs vom: 13.11.2010

Bericht erstellt am: 13.11.2010 08:27:51

[BM] ETF Portfolio Global		Benchmark									
WKN	Wertpapier Name	Stück	Bestand Einstandspreis	MW	letztter Kurs	Aktuell Depotwert	Div.	Gewinn/Verlust Kurs	Summe	v.H	Portfolio
DE000A0MKQK7	ETF Portfolio Global	1020,408	10.000,00	9,80	10,56	10.775,51	0,00	775,51	775,51	7,76%	100,00%

Aktuelle Depotperformance

10.000,00 10.775,51 0,00 775,51 775,51 7,76%



Aktuelle Depotübersicht

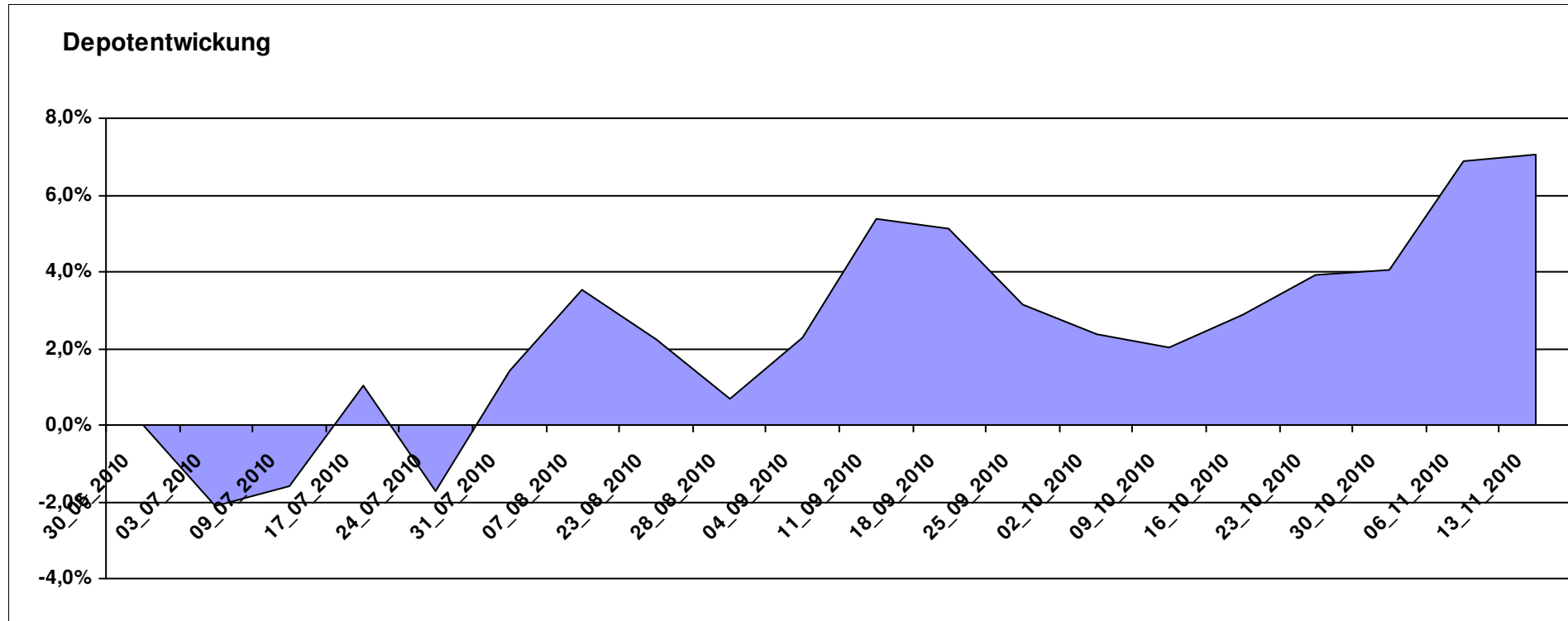
Letzter festgestellter Kurs vom: 13.11.2010

Bericht erstellt am: 13.11.2010 08:27:51

[BM] MSCI World		Benchmark									
WKN	Wertpapier Name	Stück	Bestand Einstandspreis	MW	letztter Kurs	Aktuell Depotwert	Div.	Gewinn/Verlust Kurs	Summe	v.H	Portfolio
LU0274208692	db x-trackers MSCI World TRN	488,759	10.000,00	20,46	21,90	10.703,81	0,00	703,81	703,81	7,04%	100,00%

Aktuelle Depotperformance

10.000,00 10.703,81 0,00 703,81 703,81 7,04%



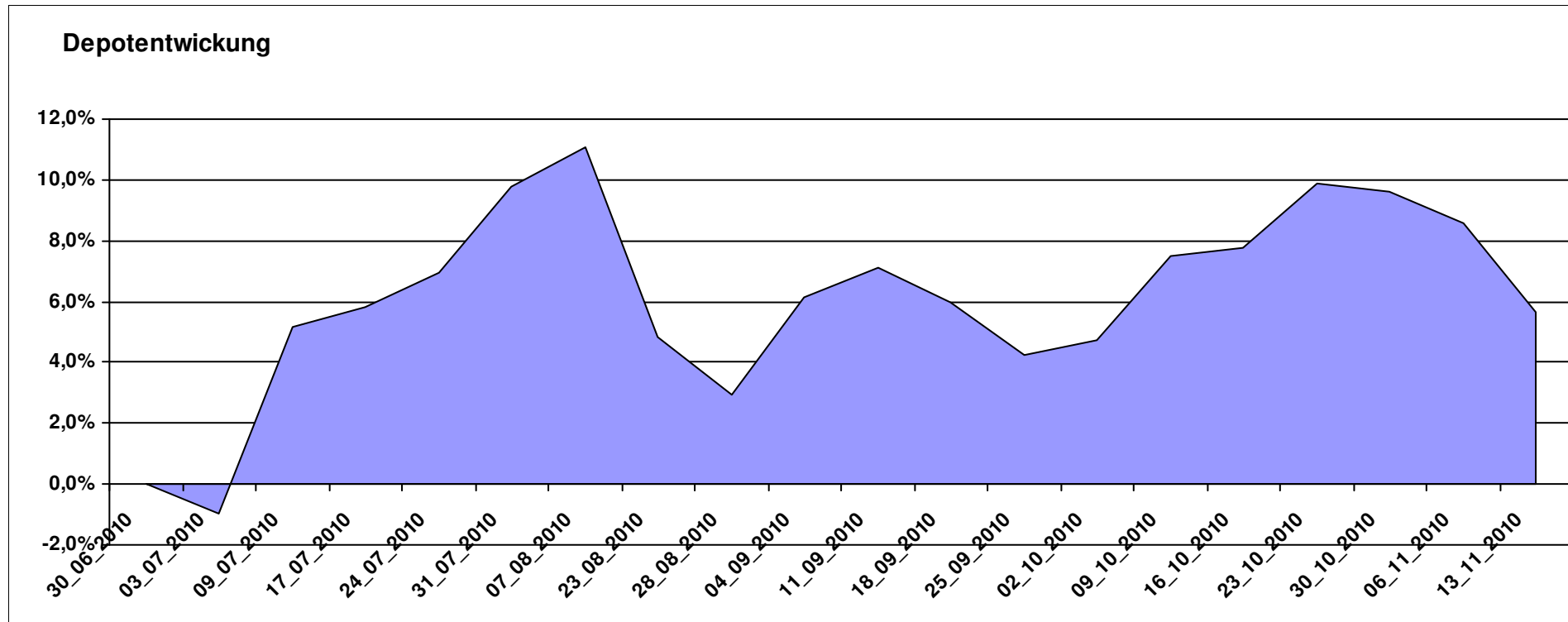
Aktuelle Depotübersicht

Letzter festgestellter Kurs vom: 13.11.2010

Bericht erstellt am: 13.11.2010 08:27:51

[BM] PIIGS Index		Benchmark									
WKN	Wertpapier Name	Stück	Bestand Einstandspreis	MW	letztter Kurs	Aktuell Depotwert	Div.	Gewinn/Verlust Kurs	Summe	v.H	Portfolio
LU0048584766	Fidelity Funds - Italy Fund	88,183	2.000,00	22,68	26,00	2.292,77	0,00	292,77	292,77	14,64%	21,70%
LU0088676159	EMIF Portugal Index Plus	27,964	2.000,00	71,52	77,66	2.171,70	0,00	171,70	171,70	8,59%	20,55%
LU0048581077	Fidelity Funds - Iberia Fund	49,554	2.000,00	40,36	42,62	2.111,99	0,00	111,99	111,99	5,60%	19,99%
LU0088678106	EMIF Greece Index	13,105	2.000,00	152,61	157,70	2.066,71	0,00	66,71	66,71	3,34%	19,56%
LU0096311948	EMIF Ireland Index	12,390	2.000,00	161,42	155,20	1.922,93	0,00	-77,07	-77,07	-3,85%	18,20%

Aktuelle Depotperformance 10.000,00 10.566,10 0,00 566,10 566,10 5,66%



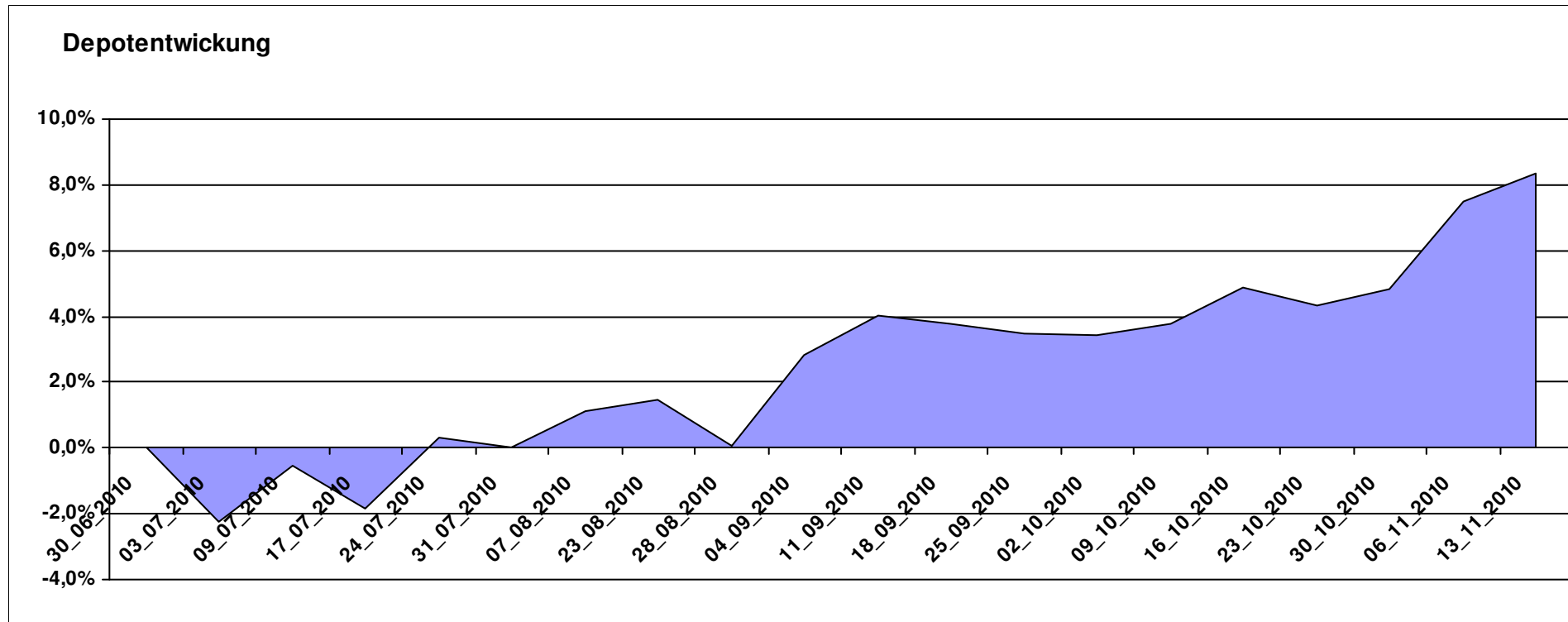
Aktuelle Depotübersicht

Letzter festgestellter Kurs vom: 13.11.2010

Bericht erstellt am: 13.11.2010 08:27:51

André		Teilnehmer									
WKN	Wertpapier Name	Stück	Bestand Einstandspreis	MW	Aktuell letzter Kurs	Depotwert	Div.	Gewinn/Verlust Kurs	Summe	v.H	Portfolio
LU0172157280	BGF World Mining Fund A2 EUR	42,256	2.000,00	47,33	60,19	2.543,42	0,00	543,42	543,42	27,17%	23,47%
LU0053685615	JPM Emerging Markets Equity Fund	90,539	2.000,00	22,09	24,04	2.176,55	0,00	176,55	176,55	8,83%	20,09%
DE0009848119	DWS Top Dividende	26,525	2.000,00	75,40	79,70	2.114,06	0,00	114,06	114,06	5,70%	19,51%
DE0007483612	Deka ImmobilienGlobal	34,837	2.000,00	57,41	57,49	2.002,79	0,00	2,79	2,79	0,14%	18,48%
FR0010135103	Carmignac Patrimoine	0,378	2.000,00	5293,21	5291,41	1.999,32	0,00	-0,68	-0,68	-0,03%	18,45%

Aktuelle Depotperformance 10.000,00 10.836,14 0,00 836,13 836,13 8,36%



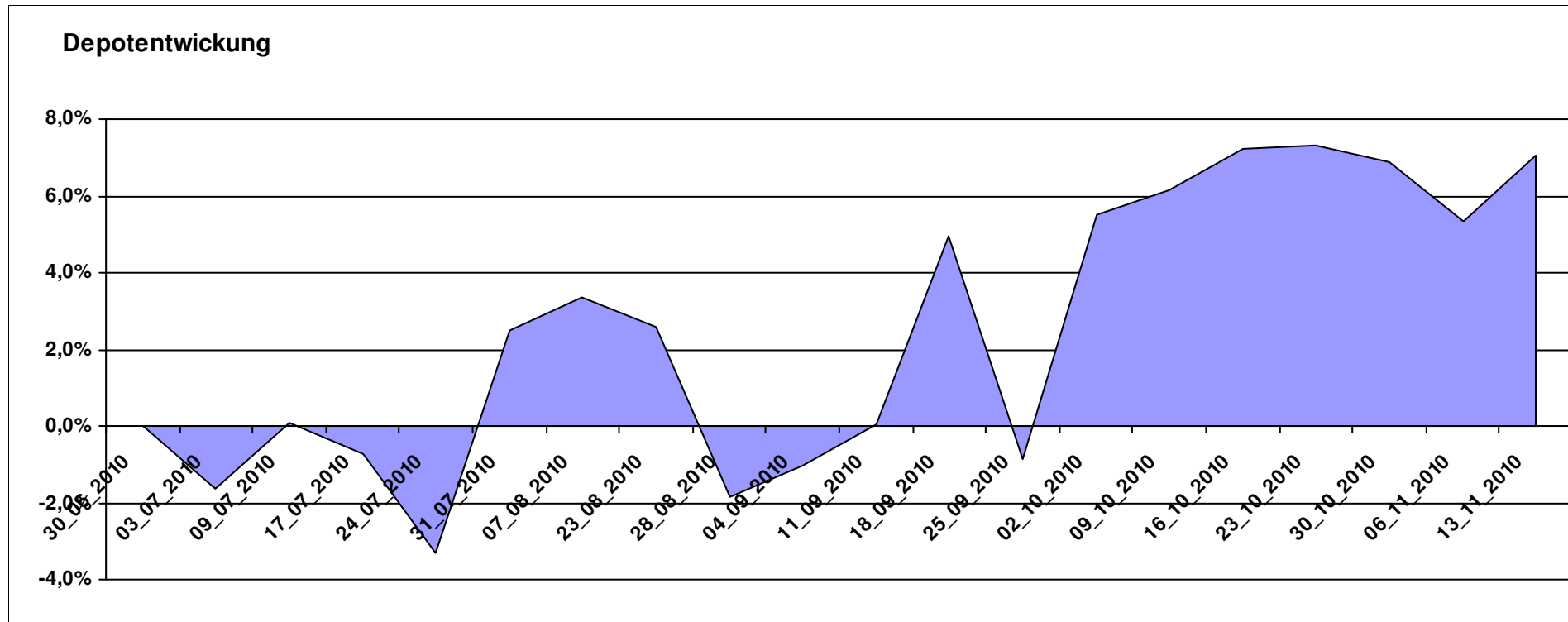
Aktuelle Depotübersicht

Letzter festgestellter Kurs vom: 13.11.2010

Bericht erstellt am: 13.11.2010 08:27:51

Ariantes		Teilnehmer									
WKN	Wertpapier Name	Stück	Bestand Einstandspreis	MW	Aktuell letzter Kurs	Depotwert	Div.	Gewinn/Verlust Kurs	Summe	v.H	Portfolio
GB00B15KYG56	ETC DJ-UBS IND. MET. SUB-IND	161,616	2.000,00	12,38	14,20	2.294,95	0,00	294,95	294,95	14,75%	21,44%
FR0010407197	Lyxor ETF PRIVEX	565,163	2.000,00	3,54	4,02	2.271,96	0,00	271,96	271,96	13,60%	21,22%
LU0328476337	db x-trackers Hedge Fund	187,441	2.000,00	10,67	11,00	2.061,86	0,00	61,86	61,86	3,09%	19,26%
AT0000831425	ZZ 2	6,094	2.000,00	328,21	336,22	2.048,81	0,00	48,81	48,81	2,44%	19,14%
DE0005561674	ETF Dachfonds	149,031	2.000,00	13,42	13,61	2.028,32	0,00	28,32	28,32	1,42%	18,95%

Aktuelle Depotperformance 10.000,00 10.705,90 0,00 705,89 705,89 7,06%



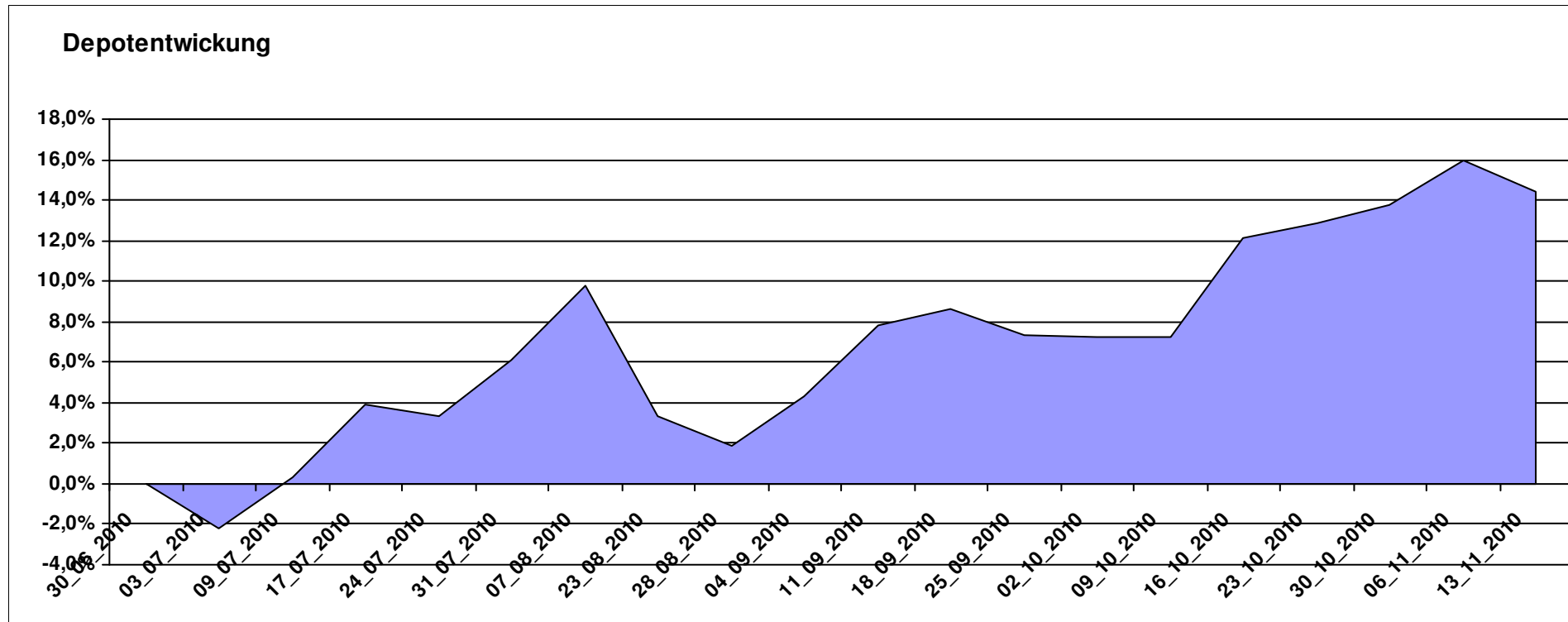
Aktuelle Depotübersicht

Letzter festgestellter Kurs vom: 13.11.2010

Bericht erstellt am: 13.11.2010 08:27:51

Bärenbulle		Teilnehmer									
WKN	Wertpapier Name	Stück	Bestand Einstandspreis	MW	letzte Kurs	Aktuell Depotwert	Div.	Gewinn/Verlust Kurs	Summe	v.H	Portfolio
LU0252634307	LYXOR ETF LEVDAX	53,319	2.000,00	37,51	46,66	2.487,87	0,00	487,87	487,87	24,39%	21,75%
LU0392496930	ComStage ETF DJ EURO STOXX 50 Lev.	129,116	2.000,00	15,49	18,05	2.330,54	0,00	330,54	330,54	16,53%	20,37%
LU0252635023	Lyxor DAXplus Covered Call	38,543	2.000,00	51,89	59,23	2.282,91	0,00	282,91	282,91	14,15%	19,96%
LU0292100046	db x-trackers MSCI Korea TRN	55,249	2.000,00	36,20	39,33	2.172,93	0,00	172,93	172,93	8,65%	19,00%
FR0010168781	Lyxor ETF MSCI EMU Value	19,972	2.000,00	100,14	108,39	2.164,77	0,00	164,77	164,77	8,24%	18,92%

Aktuelle Depotperformance 10.000,00 11.439,02 0,00 1.439,01 1.439,01 14,39%



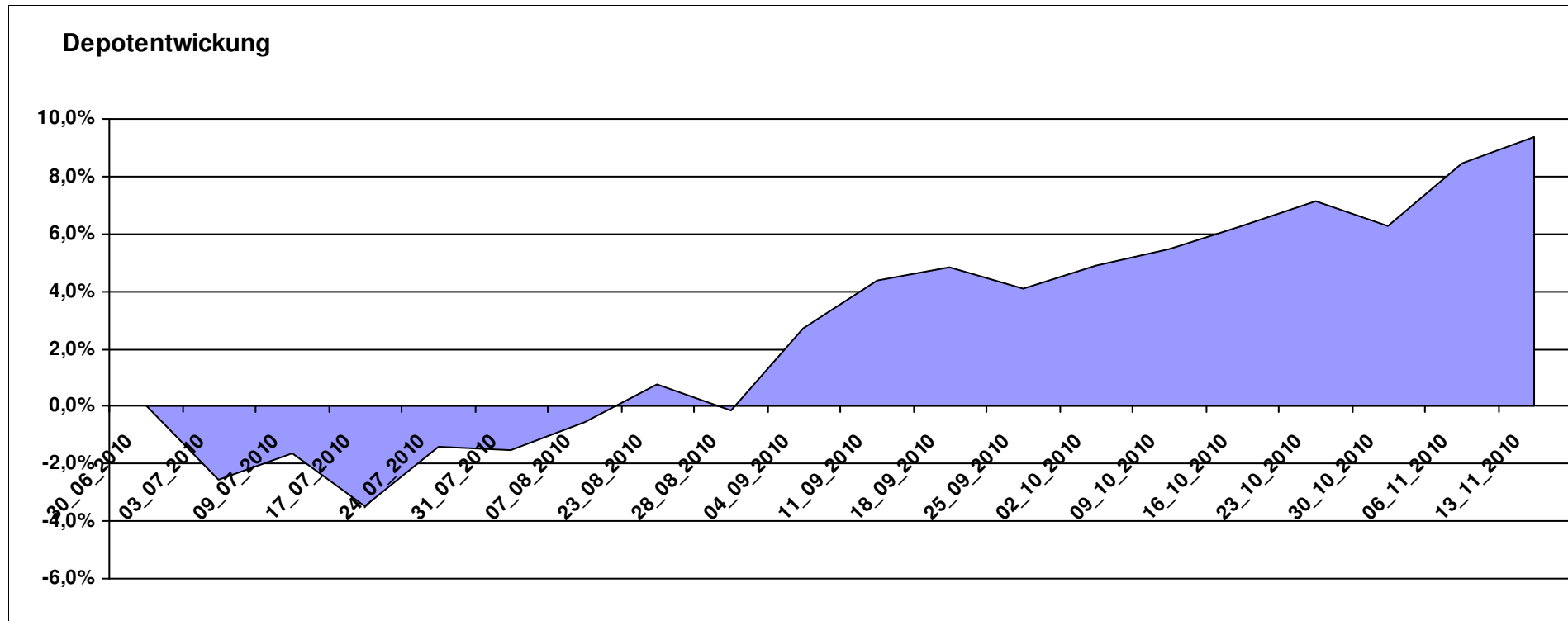
Aktuelle Depotübersicht

Letzter festgestellter Kurs vom: 13.11.2010

Bericht erstellt am: 13.11.2010 08:27:51

bernstedter		Teilnehmer									
WKN	Wertpapier Name	Stück	Bestand Einstandspreis	MW	Aktuell letzter Kurs	Depotwert	Div.	Gewinn/Verlust Kurs	Summe	v.H	Portfolio
LU0298454926	Latin American Opportunities	22,321	2.000,00	89,60	105,81	2.361,83	0,00	361,83	361,83	18,09%	21,60%
LU0229940183	Templeton Asia Growth Fund A	93,897	2.000,00	21,30	24,57	2.307,04	0,00	307,04	307,04	15,35%	21,10%
LU0292107645	db x-trackers Emerging Markets	71,994	2.000,00	27,78	30,55	2.199,42	0,00	199,42	199,42	9,97%	20,11%
LU0292109856	db x-trackers FTSE/XINHUA China 25	83,928	2.000,00	23,83	24,55	2.060,43	0,00	60,43	60,43	3,02%	18,84%
IE00B03DF997	Comgest Growth India (EUR)	79,145	2.000,00	25,27	25,34	2.005,54	0,00	5,54	5,54	0,28%	18,34%

Aktuelle Depotperformance 10.000,00 10.934,26 0,00 934,26 934,26 9,34%



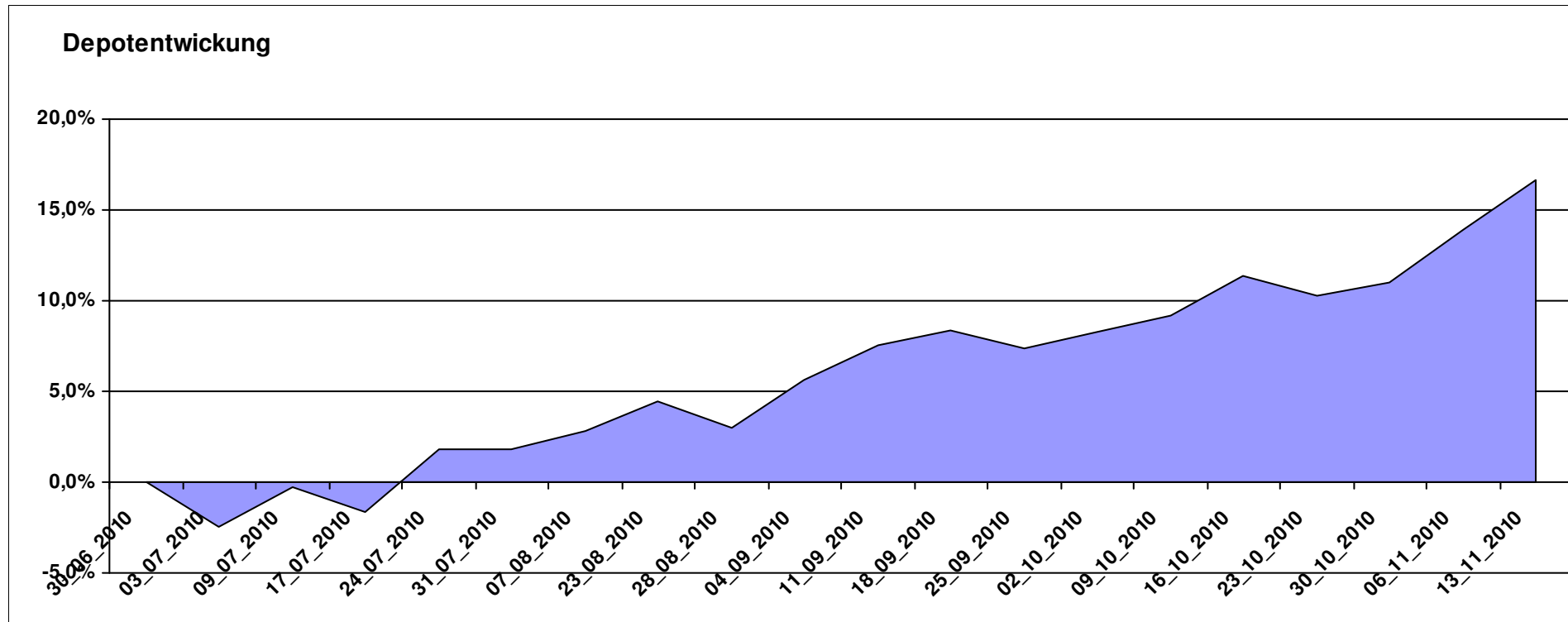
Aktuelle Depotübersicht

Letzter festgestellter Kurs vom: 13.11.2010

Bericht erstellt am: 13.11.2010 08:27:51

Blujuice		Teilnehmer									
WKN	Wertpapier Name	Stück	Bestand Einstandspreis	MW	Aktuell letzter Kurs	Depotwert	Div.	Gewinn/Verlust Kurs	Summe	v.H	Portfolio
LU0326424115	BGF World Mining Hedged A2 EUR	345,423	2.000,00	5,79	8,16	2.818,65	0,00	818,65	818,65	40,93%	24,17%
LU0318933057	JPM Em Mkts Small Cap A	267,380	2.000,00	7,48	8,81	2.355,61	0,00	355,61	355,61	17,78%	20,20%
LU0055114457	Fidelity Indonesia Fund	111,359	2.000,00	17,96	20,01	2.228,29	0,00	228,29	228,29	11,41%	19,11%
LU0213068272	STANDARD LIFE INV CHINA EQ	72,516	2.000,00	27,58	30,47	2.209,57	0,00	209,57	209,57	10,48%	18,95%
AT0000831425	ZZ 2	6,094	2.000,00	328,21	336,22	2.048,81	0,00	48,81	48,81	2,44%	17,57%

Aktuelle Depotperformance 10.000,00 11.660,93 0,00 1.660,94 1.660,94 16,61%



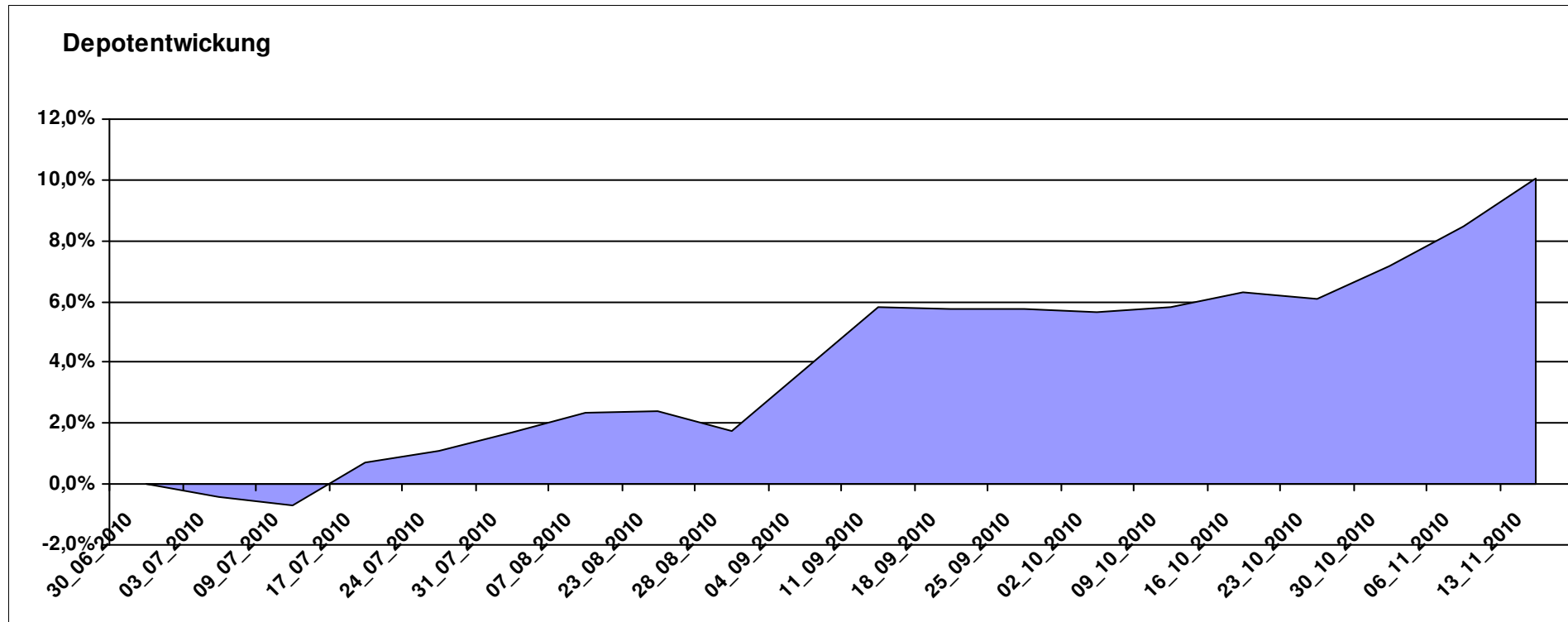
Aktuelle Depotübersicht

Letzter festgestellter Kurs vom: 13.11.2010

Bericht erstellt am: 13.11.2010 08:27:51

Büffeltier		Teilnehmer									
WKN	Wertpapier Name	Stück	Bestand Einstandspreis	MW	Aktuell letzter Kurs	Depotwert	Div.	Gewinn/Verlust Kurs	Summe	v.H	Portfolio
LU0048588163	Fidelity - Singapore Fund	60,599	2.017,68	33,30	37,66	2.282,15	17,68	264,47	282,15	13,98%	20,74%
LU0111482716	Parvest Australia I	0,010	2.000,00	193007,10	217774,27	2.256,65	0,00	256,65	256,65	12,83%	20,51%
IE0032914032	HPS Time World Fund D	16,817	2.000,00	118,93	129,05	2.170,18	0,00	170,18	170,18	8,51%	19,72%
LU0199057307	Squad Capital - Squad Value	10,180	2.000,00	196,47	212,44	2.162,57	0,00	162,57	162,57	8,13%	19,65%
IE0032876397	PIMCO GIS Gbl InvGr	154,083	2.000,00	12,98	13,84	2.132,51	0,00	132,51	132,51	6,63%	19,38%

Aktuelle Depotperformance 10.017,68 11.004,06 17,68 986,38 1.004,06 10,02%



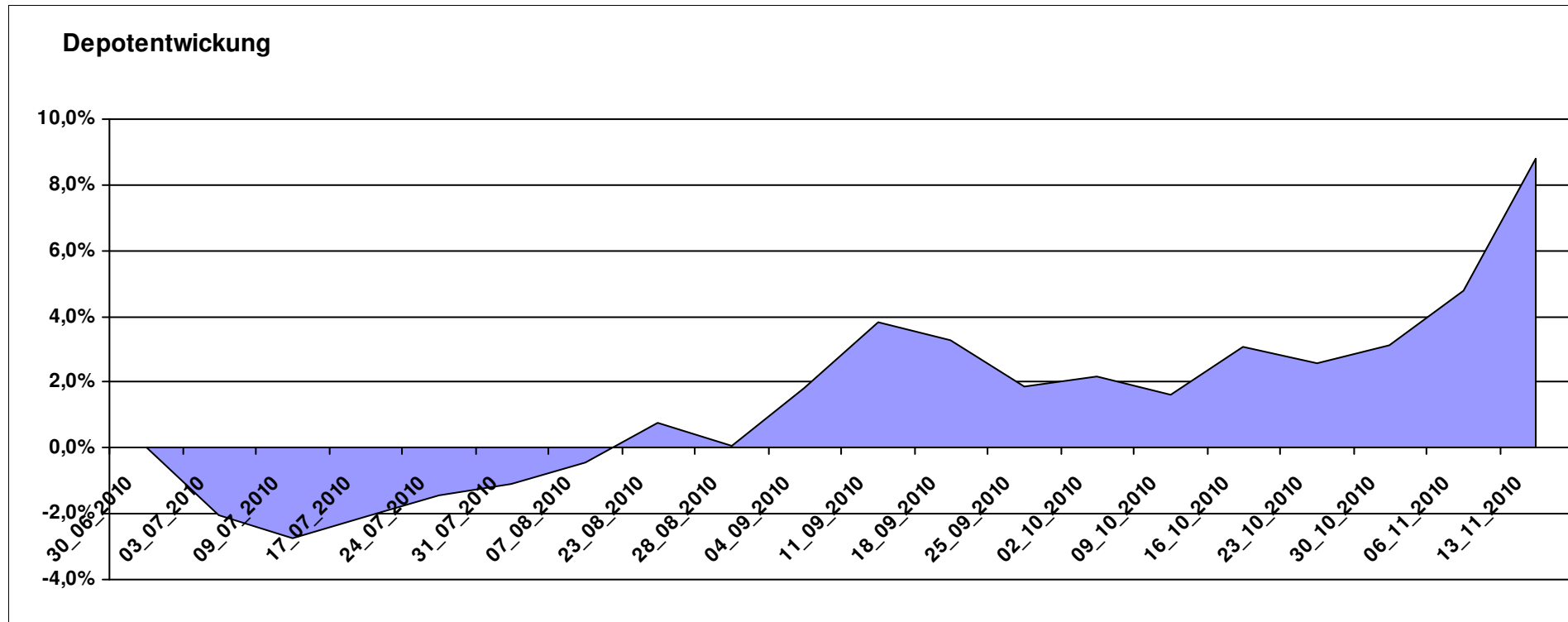
Aktuelle Depotübersicht

Letzter festgestellter Kurs vom: 13.11.2010

Bericht erstellt am: 13.11.2010 08:27:51

Dagobert		Teilnehmer									
WKN	Wertpapier Name	Stück	Bestand Einstandspreis	MW	Aktuell letzter Kurs	Depotwert	Div.	Gewinn/Verlust Kurs	Summe	v.H	Portfolio
AT0000500392	Globo I T	25,631	2.000,00	78,03	93,45	2.395,23	0,00	395,23	395,23	19,76%	22,02%
LU0278915607	Aberdeen - Emerging Market SC	180,832	2.000,00	11,06	12,40	2.242,31	0,00	242,31	242,31	12,12%	20,61%
LU0254364663	CS EF (Lux) Global Prestige R USD	292,398	2.000,00	6,84	7,44	2.175,44	0,00	175,44	175,44	8,77%	20,00%
AT0000831425	ZZ 2	6,094	2.000,00	328,21	336,22	2.048,81	0,00	48,81	48,81	2,44%	18,83%
DE000A0Q8M45	ETFX DAXglobal Shipping Fund	107,296	2.000,00	18,64	18,80	2.017,17	0,00	17,17	17,17	0,86%	18,54%

Aktuelle Depotperformance 10.000,00 10.878,96 0,00 878,96 878,96 8,79%



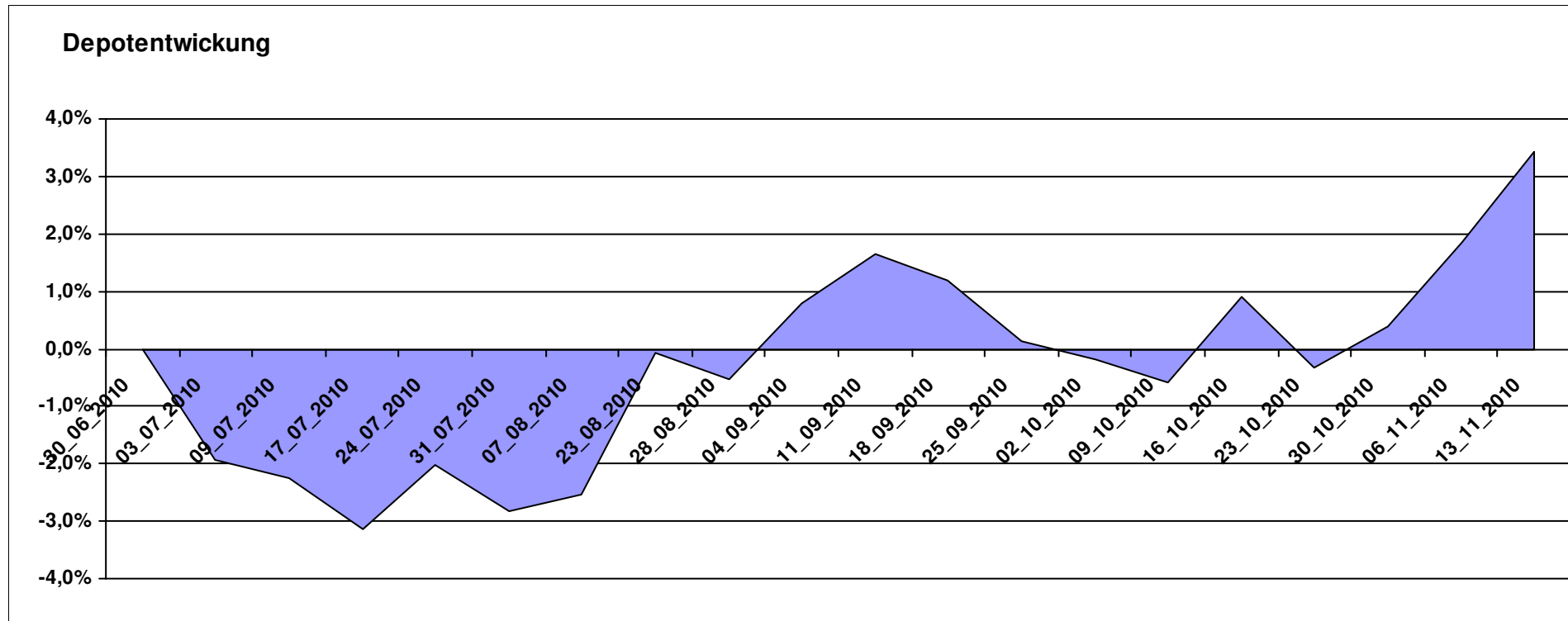
Aktuelle Depotübersicht

Letzter festgestellter Kurs vom: 13.11.2010

Bericht erstellt am: 13.11.2010 08:27:51

DAX43		Teilnehmer									
WKN	Wertpapier Name	Stück	Bestand Einstandspreis	MW	Aktuell letzter Kurs	Depotwert	Div.	Gewinn/Verlust Kurs	Summe	v.H	Portfolio
FR0010429068	Lyxor MSCI Emerging Markets A	265,957	2.000,00	7,52	8,30	2.207,45	0,00	207,45	207,45	10,37%	21,35%
DE000A0Q8A07	Concept Aurelia Global	16,124	2.000,00	124,04	133,27	2.148,82	0,00	148,82	148,82	7,44%	20,78%
LU0136412771	Ethna-AKTIV-E A	18,905	2.000,00	105,79	109,17	2.063,90	0,00	63,90	63,90	3,20%	19,96%
LU0055649056	DWS Gold Plus	1,199	2.000,00	1667,73	1679,15	2.013,70	0,00	13,70	13,70	0,68%	19,47%
LU0181997262	Templeton Global Bond Fund I	129,870	2.000,00	15,40	14,69	1.907,79	0,00	-92,21	-92,21	-4,61%	18,45%

Aktuelle Depotperformance 10.000,00 10.341,66 0,00 341,66 341,66 3,42%



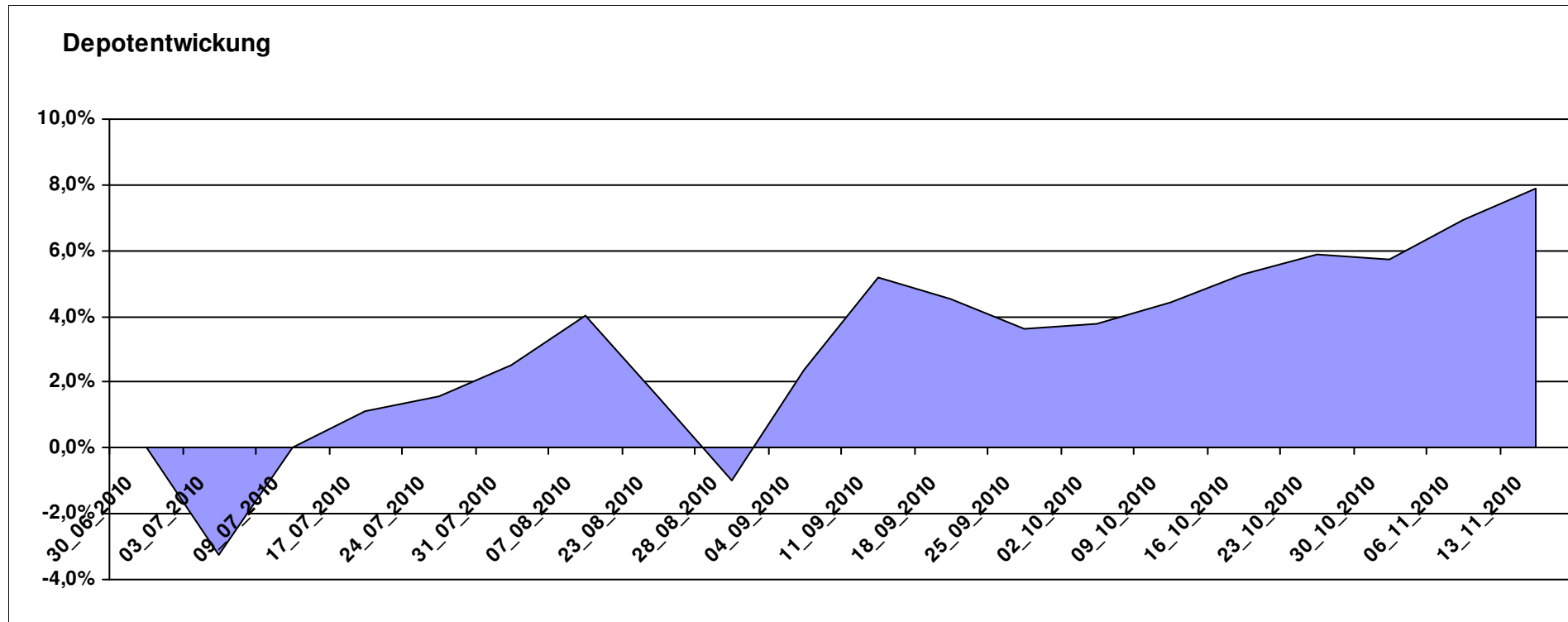
Aktuelle Depotübersicht

Letzter festgestellter Kurs vom: 13.11.2010

Bericht erstellt am: 13.11.2010 08:27:51

Emilian		Teilnehmer									
WKN	Wertpapier Name	Stück	Bestand Einstandspreis	MW	letztter Kurs	Aktuell Depotwert	Div.	Gewinn/Verlust Kurs	Summe	v.H	Portfolio
LU0322253906	db x-trackers MSCI Europe SC	123,609	2.000,00	16,18	18,66	2.306,55	0,00	306,55	306,55	15,33%	21,38%
LU0292107645	db x-trackers Emerging Markets	71,994	2.000,00	27,78	30,55	2.199,42	0,00	199,42	199,42	9,97%	20,39%
IE00B0M62T89	iShares DJ Euro STOXX Value	106,781	2.000,00	18,73	20,16	2.152,70	0,00	152,70	152,70	7,63%	19,95%
LU0322248658	db x-trackers RUSSELL 2000 ETF	31,353	2.000,00	63,79	68,09	2.134,82	0,00	134,82	134,82	6,74%	19,79%
DE000A0D8Q49	iShares DJ STOXX US SelDiv	78,309	2.000,00	25,54	25,48	1.995,30	0,00	-4,70	-4,70	-0,23%	18,49%

Aktuelle Depotperformance 10.000,00 10.788,79 0,00 788,79 788,79 7,89%



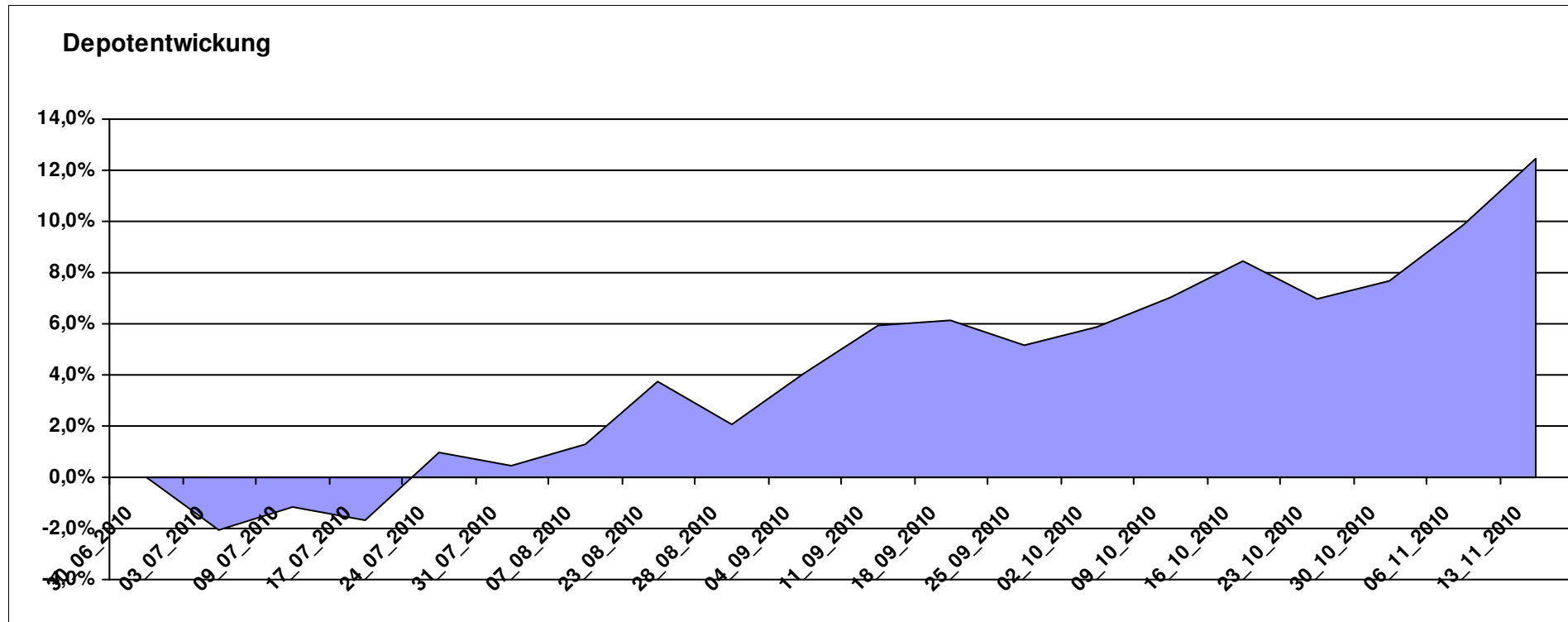
Aktuelle Depotübersicht

Letzter festgestellter Kurs vom: 13.11.2010

Bericht erstellt am: 13.11.2010 08:27:51

ep00166		Teilnehmer									
WKN	Wertpapier Name	Stück	Bestand Einstandspreis	MW	letztter Kurs	Aktuell Depotwert	Div.	Gewinn/Verlust Kurs	Summe	v.H	Portfolio
LU0075056555	BGF World Mining Fund A2 USD	41,999	2.000,00	47,62	60,84	2.555,23	0,00	555,23	555,23	27,76%	22,72%
LU0200081486	Gartmore SICAV Latin America	114,025	2.000,00	17,54	20,14	2.296,47	0,00	296,47	296,47	14,82%	20,42%
LU0055114457	Fidelity Indonesia Fund	111,359	2.000,00	17,96	20,01	2.228,29	0,00	228,29	228,29	11,41%	19,81%
LU0047987325	ACMB-India Growth Portfolio AX USD	20,964	2.000,00	95,40	101,10	2.119,50	0,00	119,50	119,50	5,97%	18,84%
AT0000831425	ZZ 2	6,094	2.000,00	328,21	336,22	2.048,81	0,00	48,81	48,81	2,44%	18,21%

Aktuelle Depotperformance 10.000,00 11.248,30 0,00 1.248,29 1.248,29 12,48%



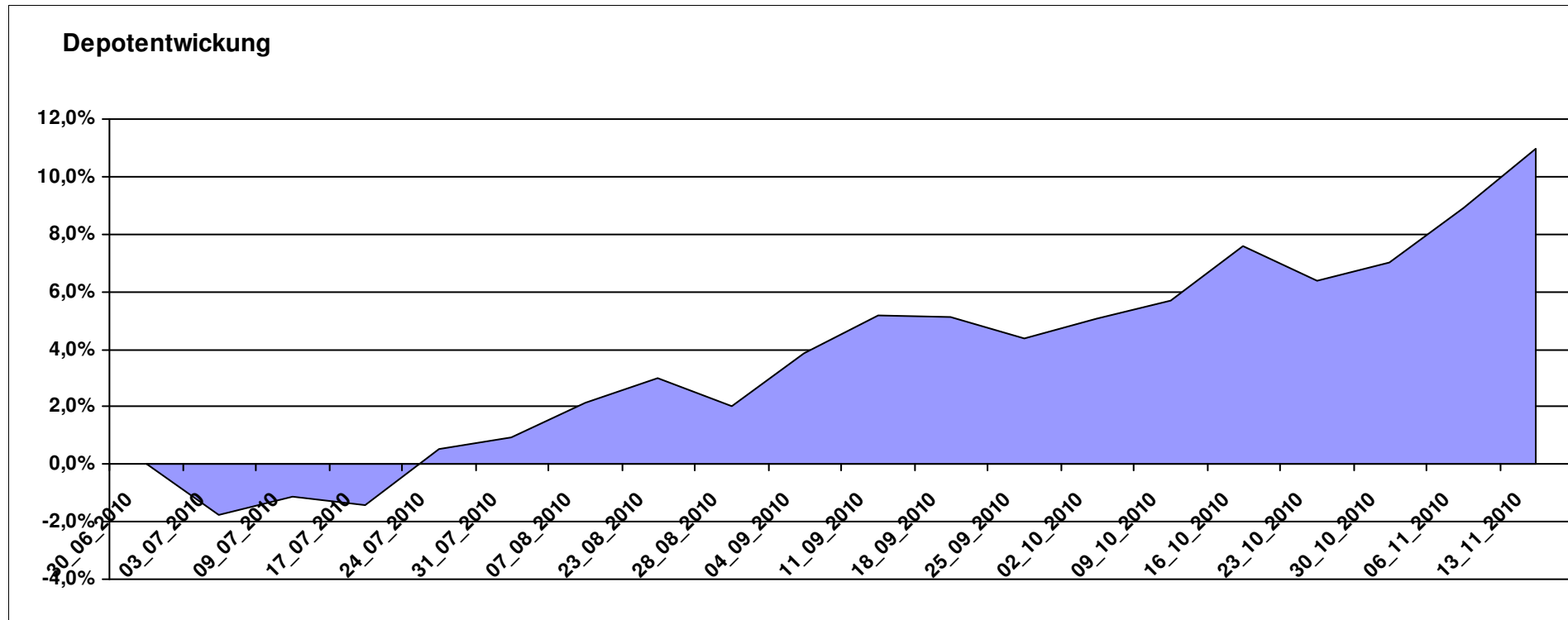
Aktuelle Depotübersicht

Letzter festgestellter Kurs vom: 13.11.2010

Bericht erstellt am: 13.11.2010 08:27:51

feba68		Teilnehmer									
WKN	Wertpapier Name	Stück	Bestand Einstandspreis	MW	letztter Kurs	Aktuell Depotwert	Div.	Gewinn/Verlust Kurs	Summe	v.H	Portfolio
GB0033737767	First State Global Resources B GBP Acc.	507,614	2.000,00	3,94	5,05	2.563,45	0,00	563,45	563,45	28,17%	23,11%
LU0355584979	JPM Africa Equity A Acc EUR	128,041	2.000,00	15,62	17,73	2.270,17	0,00	270,17	270,17	13,51%	20,46%
LU0185172052	LuxTopic - Cosmopolitan	15,423	2.000,00	129,68	142,64	2.199,88	0,00	199,88	199,88	9,99%	19,83%
AT0000831425	ZZ 2	6,094	2.000,00	328,21	336,22	2.048,81	0,00	48,81	48,81	2,44%	18,47%
LU0272941971	Amundi Funds Volatility Euro Eq C/C	13,379	2.000,00	149,49	150,42	2.012,44	0,00	12,44	12,44	0,62%	18,14%

Aktuelle Depotperformance 10.000,00 11.094,75 0,00 1.094,75 1.094,75 10,95%



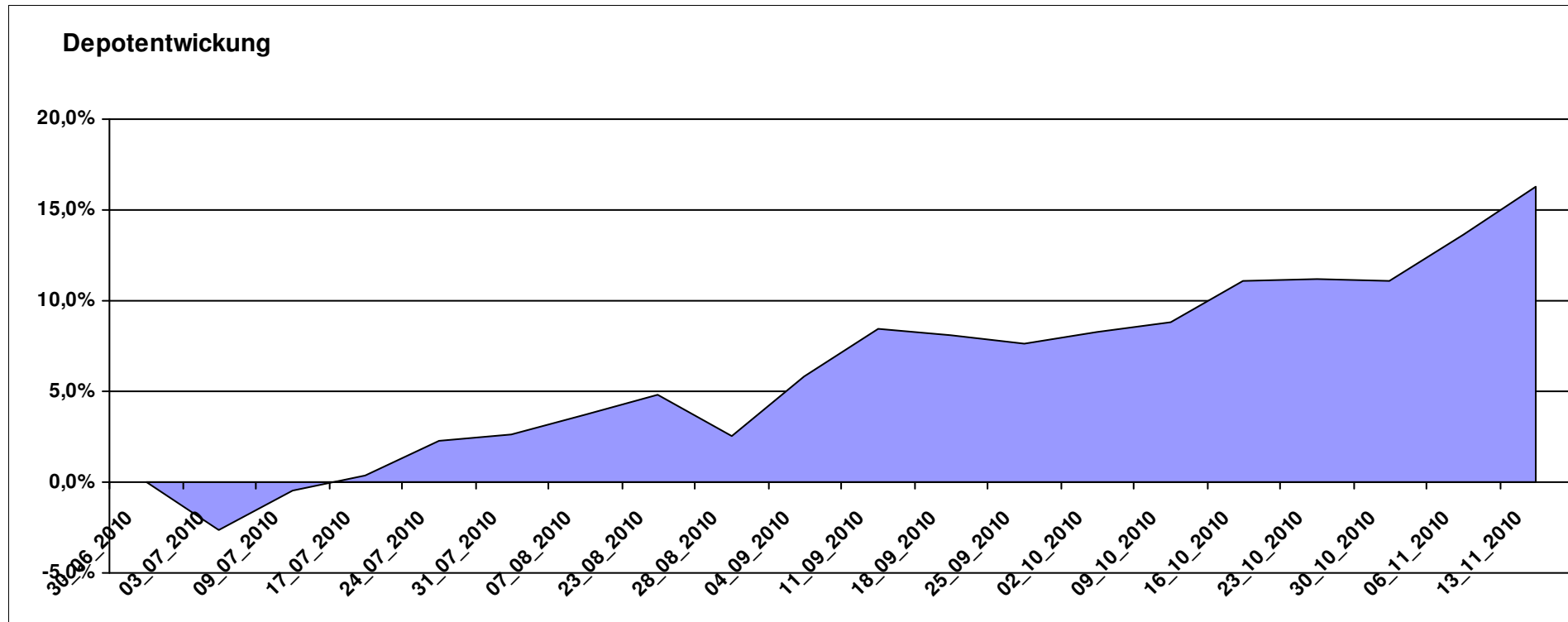
Aktuelle Depotübersicht

Letzter festgestellter Kurs vom: 13.11.2010

Bericht erstellt am: 13.11.2010 08:27:51

Fondsguru22		Teilnehmer									
WKN	Wertpapier Name	Stück	Bestand Einstandspreis	MW	letztter Kurs	Aktuell Depotwert	Div.	Gewinn/Verlust Kurs	Summe	v.H	Portfolio
LU0229940001	Templeton Asia Growth	88,652	2.000,00	22,56	26,57	2.355,50	0,00	355,50	355,50	17,77%	20,26%
LU0300743431	Templeton Em. Markets Sm. Co.	238,663	2.000,00	8,38	9,85	2.350,84	0,00	350,84	350,84	17,54%	20,22%
LU0210529144	JPM Eastern Europe EQ	111,669	2.000,00	17,91	20,95	2.339,48	0,00	339,48	339,48	16,97%	20,12%
GB0030932676	M+G Global Basic	95,969	2.000,00	20,84	23,90	2.293,67	0,00	293,67	293,67	14,68%	19,73%
LU0260085492	Jupiter European Growth	154,202	2.000,00	12,97	14,82	2.285,27	0,00	285,27	285,27	14,26%	19,66%

Aktuelle Depotperformance 10.000,00 11.624,76 0,00 1.624,75 1.624,75 16,25%



Aktuelle Depotübersicht

Letzter festgestellter Kurs vom: 13.11.2010

Bericht erstellt am: 13.11.2010 08:27:51

frank05		Teilnehmer									
WKN	Wertpapier Name	Stück	Bestand Einstandspreis	MW	Aktuell letzter Kurs	Depotwert	Div.	Gewinn/Verlust Kurs	Summe	v.H	Portfolio
LU0348798009	Allianz RCM Thailand	7,995	2.000,00	250,17	313,39	2.505,42	0,00	505,42	505,42	25,27%	22,88%
IE0004868828	Baring ASEAN Frontiers	18,620	2.000,00	107,41	125,35	2.334,05	0,00	334,05	334,05	16,70%	21,32%
AT0000831425	ZZ 2	6,094	2.000,00	328,21	336,22	2.048,81	0,00	48,81	48,81	2,44%	18,71%
AT0000989090	ZZ 1	7,841	2.126,28	271,18	261,19	2.047,95	126,28	-78,33	47,95	2,26%	18,70%
LU0055649056	DWS Gold Plus	1,199	2.000,00	1667,73	1679,15	2.013,70	0,00	13,70	13,70	0,68%	18,39%

Aktuelle Depotperformance

10.126,28

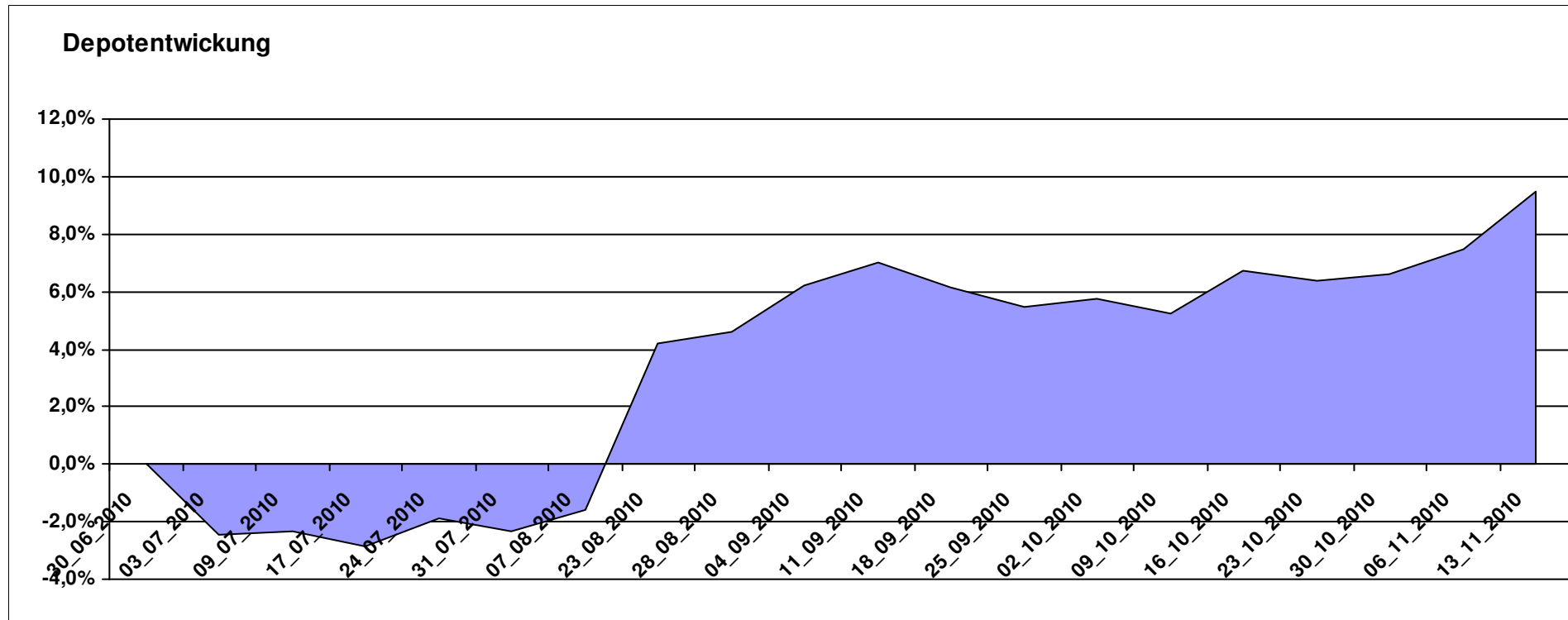
10.949,93

126,28

823,64

949,92

9,38%



Aktuelle Depotübersicht

Letzter festgestellter Kurs vom: 13.11.2010

Bericht erstellt am: 13.11.2010 08:27:51

Geldspeicher		Teilnehmer									
WKN	Wertpapier Name	Stück	Bestand Einstandspreis	MW	Aktuell letzter Kurs	Depotwert	Div.	Gewinn/Verlust Kurs	Summe	v.H	Portfolio
LU0390135415	Templeton Asian SC	82,169	2.000,00	24,34	28,84	2.369,76	0,00	369,76	369,76	18,49%	21,45%
LU0300743431	Templeton Em. Markets Sm. Co.	238,663	2.000,00	8,38	9,85	2.350,84	0,00	350,84	350,84	17,54%	21,28%
LU0392496344	ComStage MSCI Europe SC	122,399	2.000,00	16,34	18,60	2.276,62	0,00	276,62	276,62	13,83%	20,61%
LU0390137031	Templeton Frontier Markets A	121,139	2.000,00	16,51	16,93	2.050,88	0,00	50,88	50,88	2,54%	18,56%
FR0010135103	Carmignac Patrimoine	0,378	2.000,00	5293,21	5291,41	1.999,32	0,00	-0,68	-0,68	-0,03%	18,10%

Aktuelle Depotperformance

10.000,00

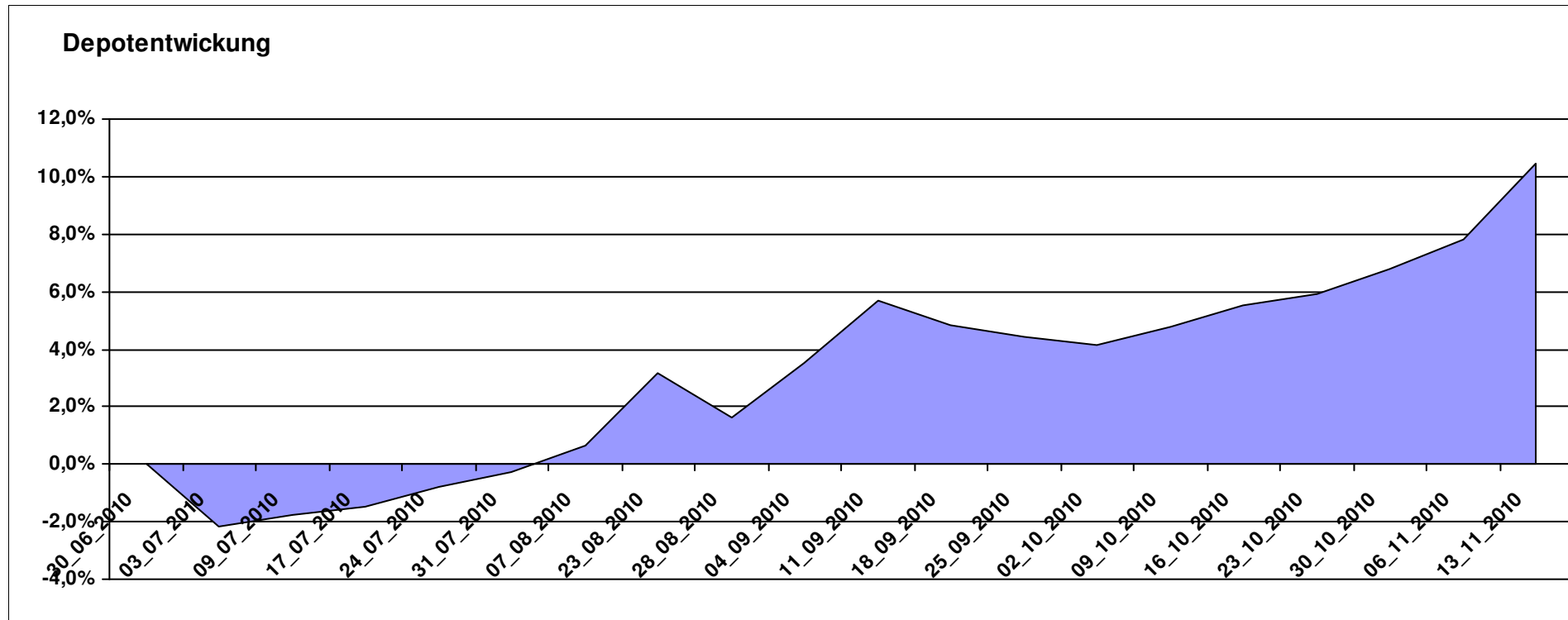
11.047,42

0,00

1.047,42

1.047,42

10,47%



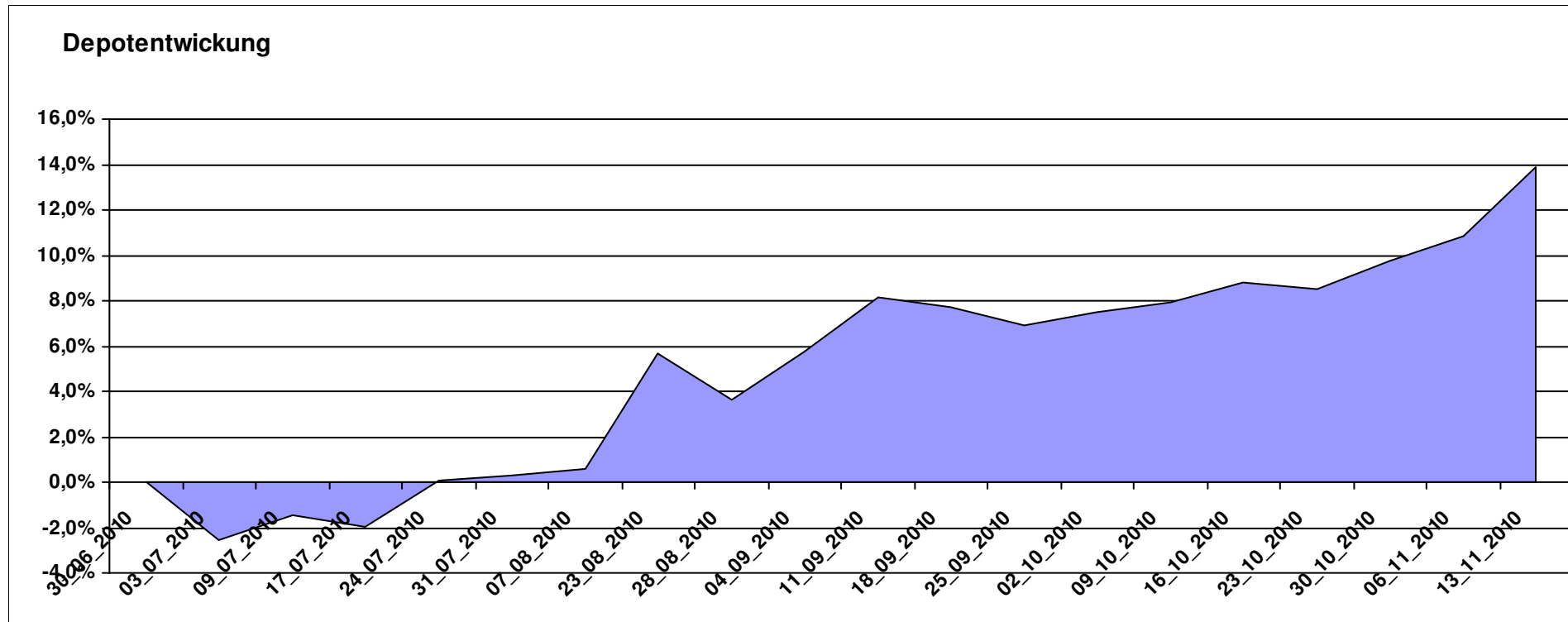
Aktuelle Depotübersicht

Letzter festgestellter Kurs vom: 13.11.2010

Bericht erstellt am: 13.11.2010 08:27:51

Ghost_69		Teilnehmer									
WKN	Wertpapier Name	Stück	Bestand Einstandspreis	MW	letztter Kurs	Aktuell Depotwert	Div.	Gewinn/Verlust Kurs	Summe	v.H	Portfolio
LU0390135415	Templeton Asian SC	82,169	2.000,00	24,34	28,84	2.369,76	0,00	369,76	369,76	18,49%	20,81%
LU0300743431	Templeton Em. Markets Sm. Co.	238,663	2.000,00	8,38	9,85	2.350,84	0,00	350,84	350,84	17,54%	20,64%
LU0171289498	BGF Latin American Fund A2 EUR	31,333	2.000,00	63,83	72,32	2.266,02	0,00	266,02	266,02	13,30%	19,90%
LU0055114457	Fidelity Indonesia Fund	111,359	2.000,00	17,96	20,01	2.228,29	0,00	228,29	228,29	11,41%	19,57%
IE00B1VC7227	Comgest Growth GEM Promising Comp.	179,372	2.000,00	11,15	12,12	2.173,99	0,00	173,99	173,99	8,70%	19,09%

Aktuelle Depotperformance 10.000,00 11.388,90 0,00 1.388,89 1.388,89 13,89%



Aktuelle Depotübersicht

Letzter festgestellter Kurs vom: 13.11.2010

Bericht erstellt am: 13.11.2010 08:27:51

Hasenhirn		Teilnehmer									
WKN	Wertpapier Name	Stück	Bestand Einstandspreis	MW	Aktuell letzter Kurs	Depotwert	Div.	Gewinn/Verlust Kurs	Summe	v.H	Portfolio
IE00B1VC7334	Comgest Growth GEM Promising Comp. D	189,215	2.000,00	10,57	11,43	2.162,72	0,00	162,72	162,72	8,14%	21,28%
LU0280770768	JBM- SAM Sustainable Healthy Living Fund B	20,555	2.000,00	97,30	99,40	2.043,17	0,00	43,17	43,17	2,16%	20,11%
LU0247050130	Lacuna - Adamant Asia Pacific Health	16,269	2.000,00	122,93	125,24	2.037,58	0,00	37,58	37,58	1,88%	20,05%
FR0010135103	Carmignac Patrimoine	0,378	2.000,00	5293,21	5291,41	1.999,32	0,00	-0,68	-0,68	-0,03%	19,67%
DE0009763375	Veritas Ertrag	142,146	2.000,00	14,07	13,50	1.918,98	0,00	-81,02	-81,02	-4,05%	18,88%

Aktuelle Depotperformance

10.000,00

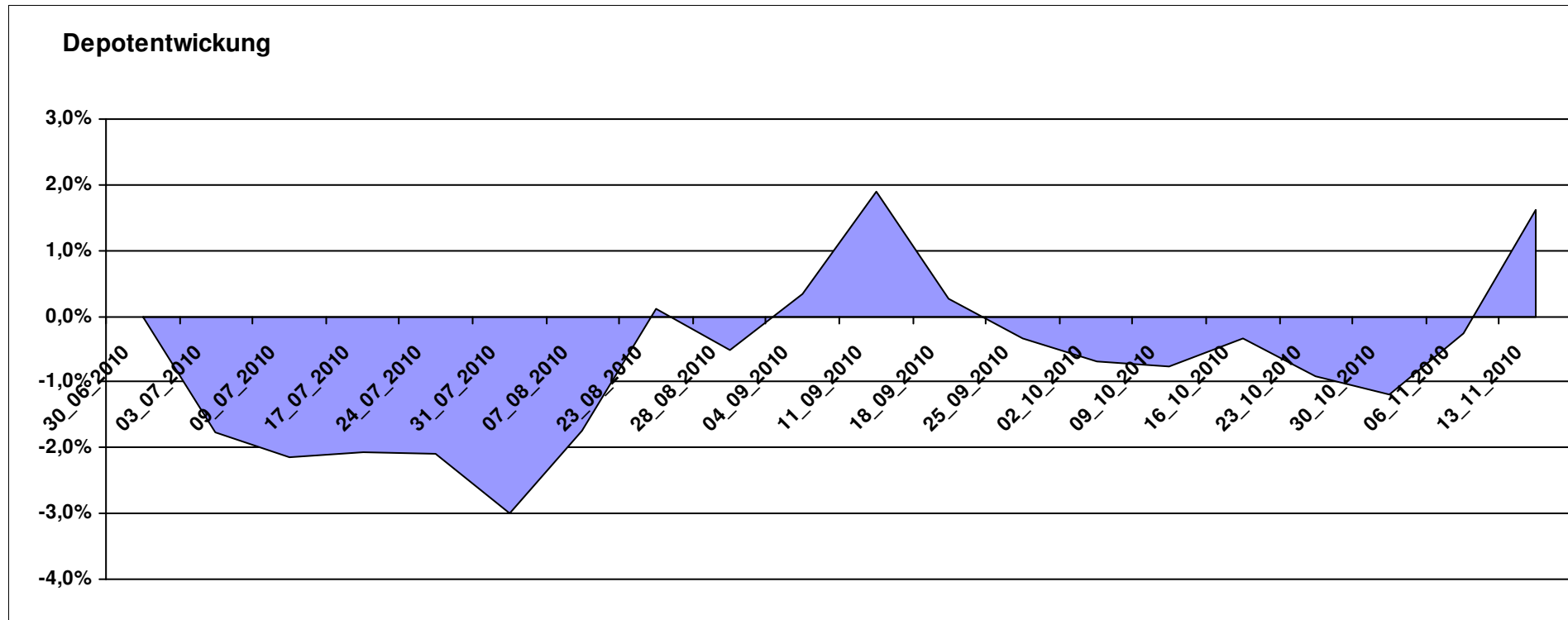
10.161,77

0,00

161,77

161,77

1,62%



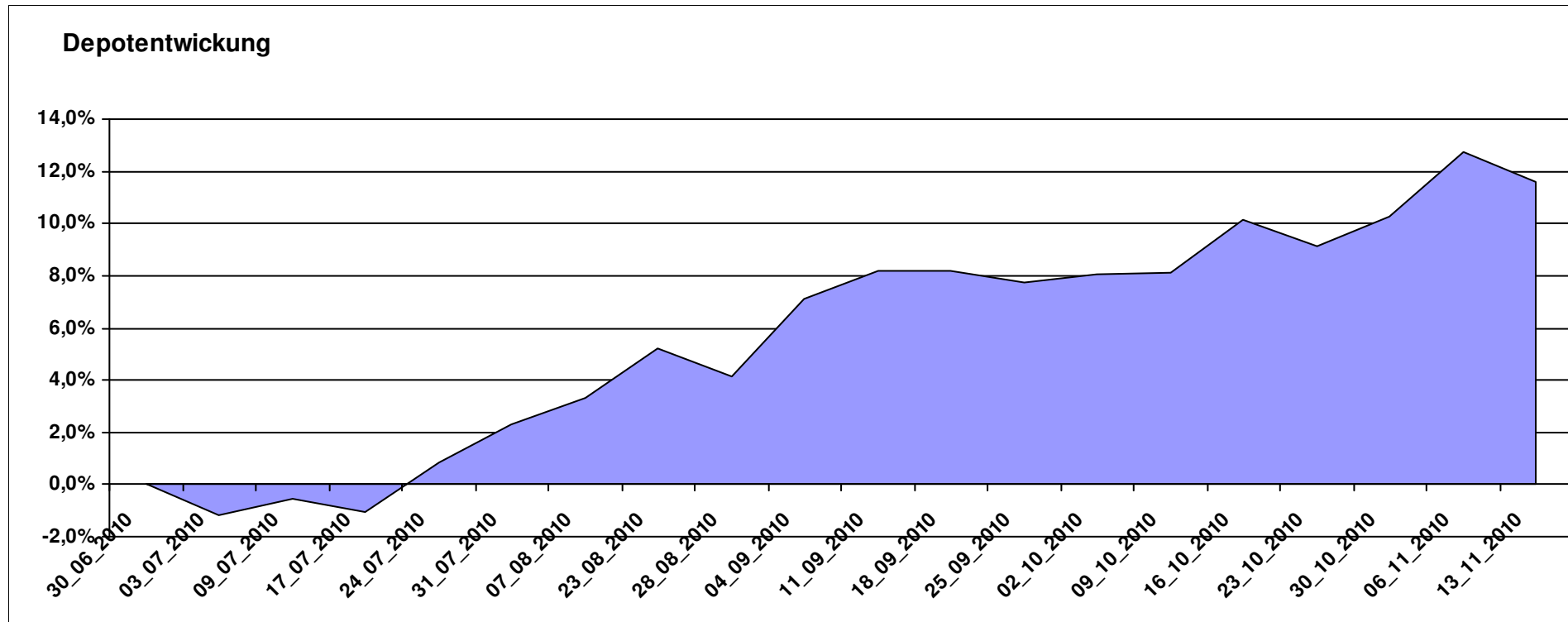
Aktuelle Depotübersicht

Letzter festgestellter Kurs vom: 13.11.2010

Bericht erstellt am: 13.11.2010 08:27:52

Hellerhof		Teilnehmer									
WKN	Wertpapier Name	Stück	Bestand Einstandspreis	MW	Aktuell letzter Kurs	Depotwert	Div.	Gewinn/Verlust Kurs	Summe	v.H	Portfolio
DE000A0YBR04	iShares MSCI Emerging Markets SC	41,999	2.000,00	47,62	56,58	2.376,31	0,00	376,31	376,31	18,82%	21,29%
LU0419741177	ComStage ETF Commerzbank Commodity EW	22,198	2.000,00	90,10	100,69	2.235,07	0,00	235,07	235,07	11,75%	20,02%
FR0010312124	Lyxor MSCI AC ASIA-PACIFIC EX JAPAN	64,082	2.000,00	31,21	34,61	2.217,88	0,00	217,88	217,88	10,89%	19,87%
LU0292109344	db x-trackers MSCI Brazil	42,472	2.000,00	47,09	51,18	2.173,71	0,00	173,71	173,71	8,69%	19,47%
LU0321462953	db x-trackers Emerging Markets Liquid Eurobond	8,835	2.000,00	226,37	244,33	2.158,68	0,00	158,68	158,68	7,93%	19,34%

Aktuelle Depotperformance 10.000,00 11.161,65 0,00 1.161,65 1.161,65 11,62%



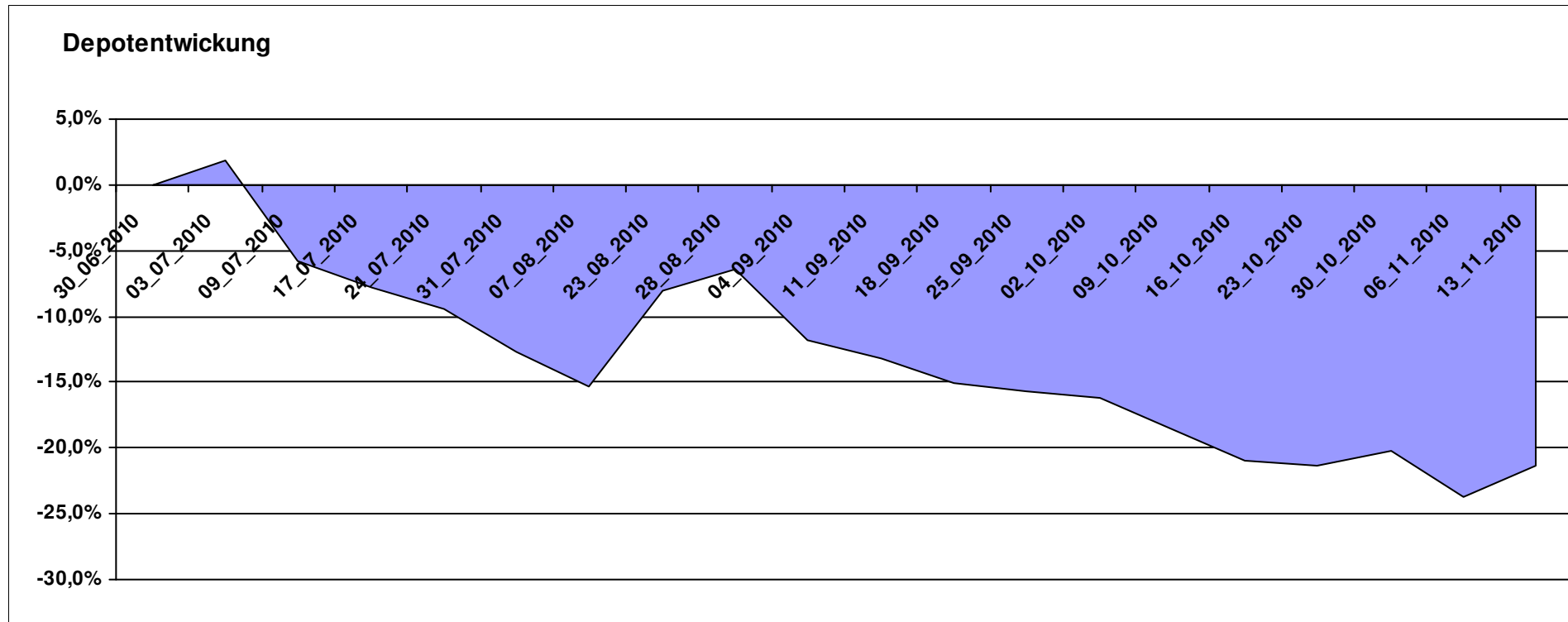
Aktuelle Depotübersicht

Letzter festgestellter Kurs vom: 13.11.2010

Bericht erstellt am: 13.11.2010 08:27:52

Herr S.		Teilnehmer									
WKN	Wertpapier Name	Stück	Bestand Einstandspreis	MW	Aktuell letzter Kurs	Depotwert	Div.	Gewinn/Verlust Kurs	Summe	v.H	Portfolio
LU0322249037	db x-trackers STOXX 600 Banks Short ETF	59,701	2.000,00	33,50	31,00	1.850,75	0,00	-149,25	-149,25	-7,46%	23,51%
LU0412624602	db x-trackers STOXX 600 Insurance Short ETF	42,310	2.000,00	47,27	41,81	1.768,99	0,00	-231,01	-231,01	-11,55%	22,47%
LU0417510616	db x-trackers ES 50 D. Short Daily ETF	69,300	2.000,00	28,86	22,94	1.589,74	0,00	-410,26	-410,26	-20,51%	20,20%
LU0429790313	db x-trackers HSI Short Daily Index ETF	156,986	2.000,00	12,74	9,13	1.433,28	0,00	-566,72	-566,72	-28,34%	18,21%
LU0411078636	db x-trackers S&P 500 2x Inverse Daily ETF	74,047	2.000,00	27,01	16,59	1.228,43	0,00	-771,57	-771,57	-38,58%	15,61%

Aktuelle Depotperformance 10.000,00 7.871,19 0,00 -2.128,81 -2.128,81 -21,29%



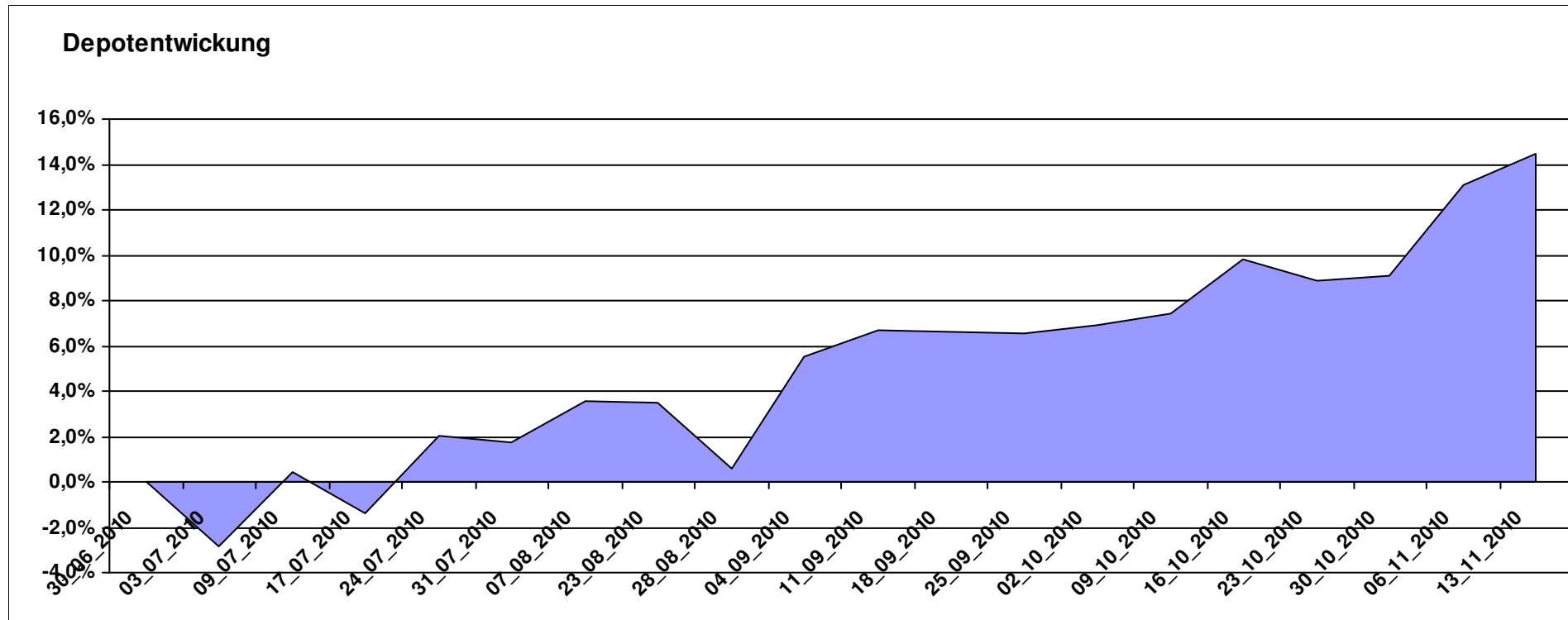
Aktuelle Depotübersicht

Letzter festgestellter Kurs vom: 13.11.2010

Bericht erstellt am: 13.11.2010 08:27:52

hugolee		Teilnehmer									
WKN	Wertpapier Name	Stück	Bestand Einstandspreis	MW	Aktuell letzter Kurs	Depotwert	Div.	Gewinn/Verlust Kurs	Summe	v.H	Portfolio
LU0075056555	BGF World Mining Fund A2 USD	41,999	2.000,00	47,62	60,84	2.555,23	0,00	555,23	555,23	27,76%	22,33%
GB0030932676	M+G Global Basic	95,969	2.000,00	20,84	23,90	2.293,67	0,00	293,67	293,67	14,68%	20,04%
LU0072463663	BGF Latin American Fund A2 USD	31,148	2.000,00	64,21	73,09	2.276,59	0,00	276,59	276,59	13,83%	19,89%
IE0004866889	Baring Hong Kong China Fund (EUR)	3,062	2.000,00	653,24	707,57	2.166,34	0,00	166,34	166,34	8,32%	18,93%
LU0255610742	Nordea 1 - European Value Fund AP	63,432	2.000,00	31,53	33,94	2.152,87	0,00	152,87	152,87	7,64%	18,81%

Aktuelle Depotperformance 10.000,00 11.444,70 0,00 1.444,70 1.444,70 14,45%



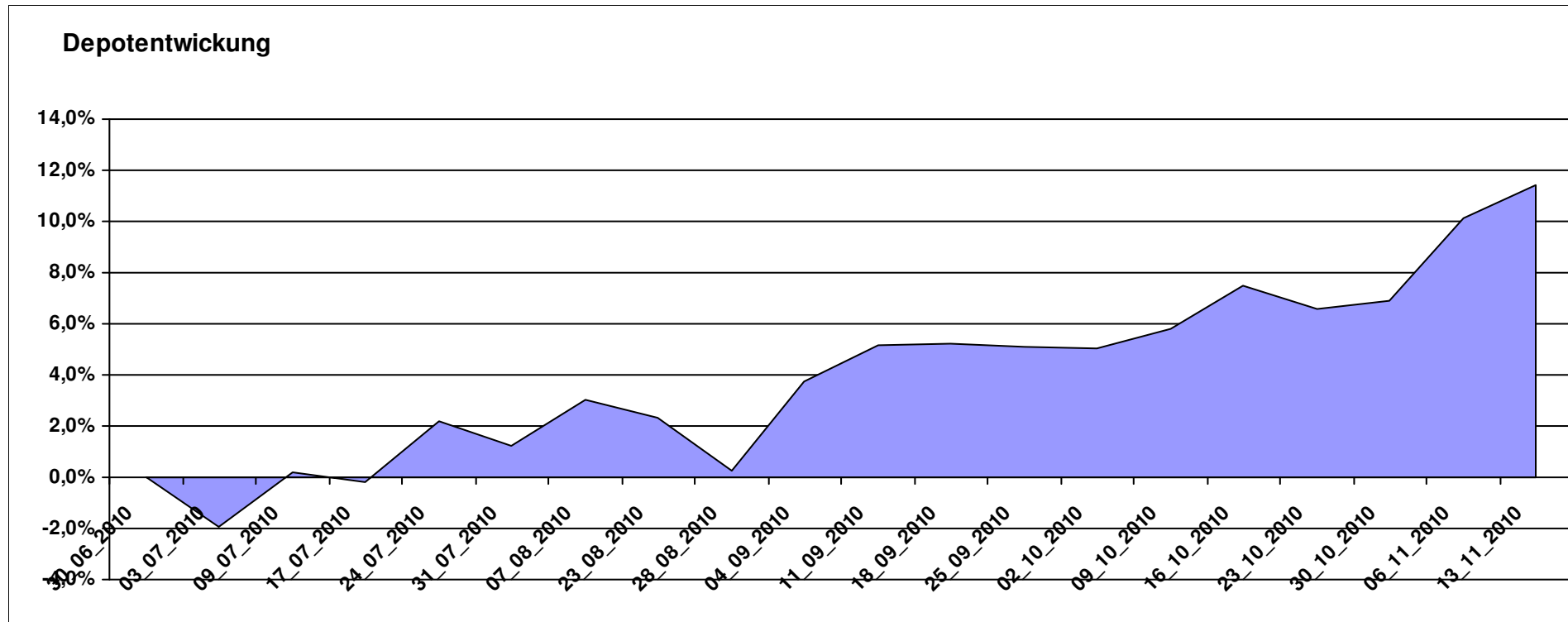
Aktuelle Depotübersicht

Letzter festgestellter Kurs vom: 13.11.2010

Bericht erstellt am: 13.11.2010 08:27:52

idex		Teilnehmer									
WKN	Wertpapier Name	Stück	Bestand Einstandspreis	MW	letztter Kurs	Aktuell Depotwert	Div.	Gewinn/Verlust Kurs	Summe	v.H	Portfolio
LU0172157280	BGF World Mining Fund A2 EUR	42,256	2.000,00	47,33	60,19	2.543,42	0,00	543,42	543,42	27,17%	22,82%
LU0048578792	Fidelity European Growth Fund	226,501	2.000,00	8,83	9,92	2.246,89	0,00	246,89	246,89	12,34%	20,16%
FR0000292278	Magellan	1,291	2.000,00	1548,78	1715,58	2.215,40	0,00	215,40	215,40	10,77%	19,88%
FR0010148981	Carmignac Investissement A	0,241	2.000,00	8312,24	8866,72	2.133,41	0,00	133,41	133,41	6,67%	19,14%
DE0009846451	AXA Immoselect	35,365	2.059,66	58,24	56,68	2.004,51	59,66	-55,15	4,51	0,22%	17,99%

Aktuelle Depotperformance 10.059,66 11.143,63 59,66 1.083,96 1.143,62 11,37%



Aktuelle Depotübersicht

Letzter festgestellter Kurs vom: 13.11.2010

Bericht erstellt am: 13.11.2010 08:27:52

jschoeck		Teilnehmer									
WKN	Wertpapier Name	Stück	Bestand Einstandspreis	MW	Aktuell letzter Kurs	Depotwert	Div.	Gewinn/Verlust Kurs	Summe	v.H	Portfolio
FR0000292278	Magellan	1,291	2.000,00	1548,78	1715,58	2.215,40	0,00	215,40	215,40	10,77%	20,91%
LU0322252502	db x-trackers Russia ETF	96,293	2.000,00	20,77	22,62	2.178,14	0,00	178,14	178,14	8,91%	20,56%
DE0008490988	DWS Inter Genuß	63,816	2.000,00	31,34	33,78	2.155,71	0,00	155,71	155,71	7,79%	20,34%
AT0000989090	ZZ 1	7,841	2.126,28	271,18	261,19	2.047,95	126,28	-78,33	47,95	2,26%	19,33%
FR0010135103	Carmignac Patrimoine	0,378	2.000,00	5293,21	5291,41	1.999,32	0,00	-0,68	-0,68	-0,03%	18,87%

Aktuelle Depotperformance

10.126,28

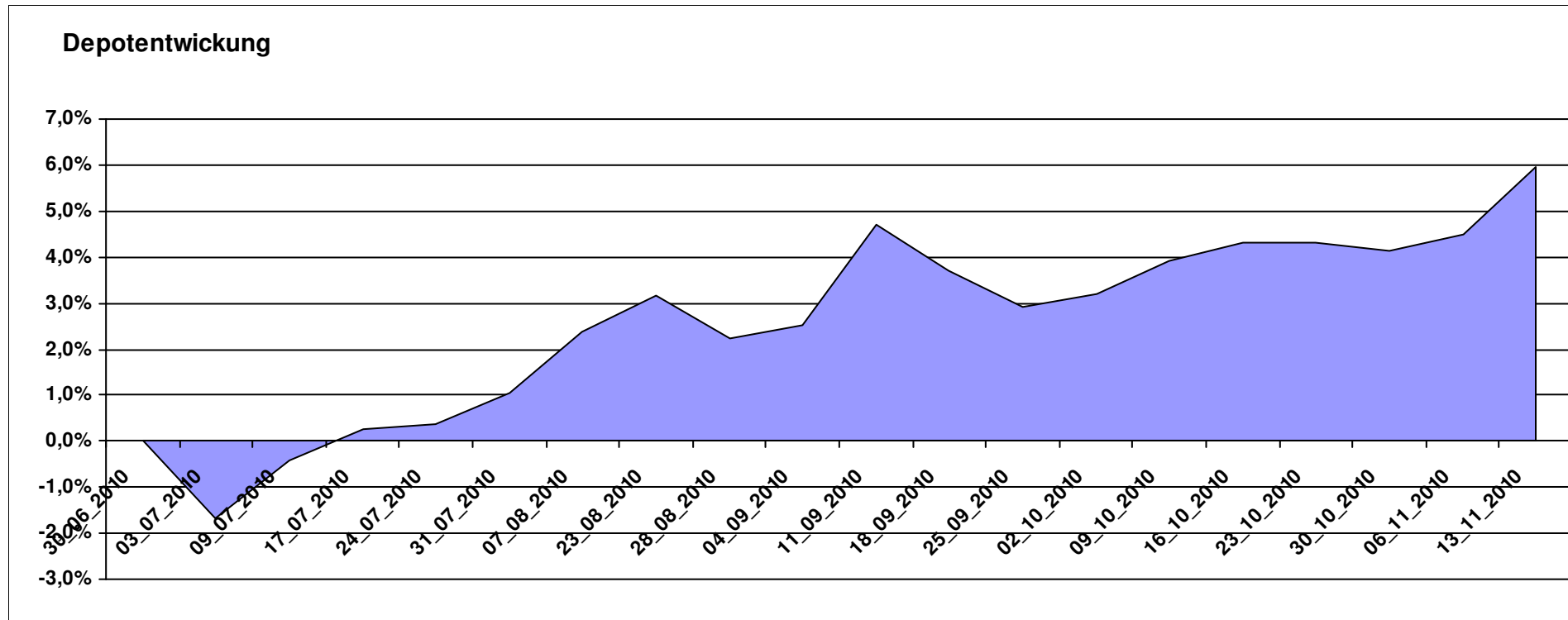
10.596,52

126,28

470,24

596,52

5,89%



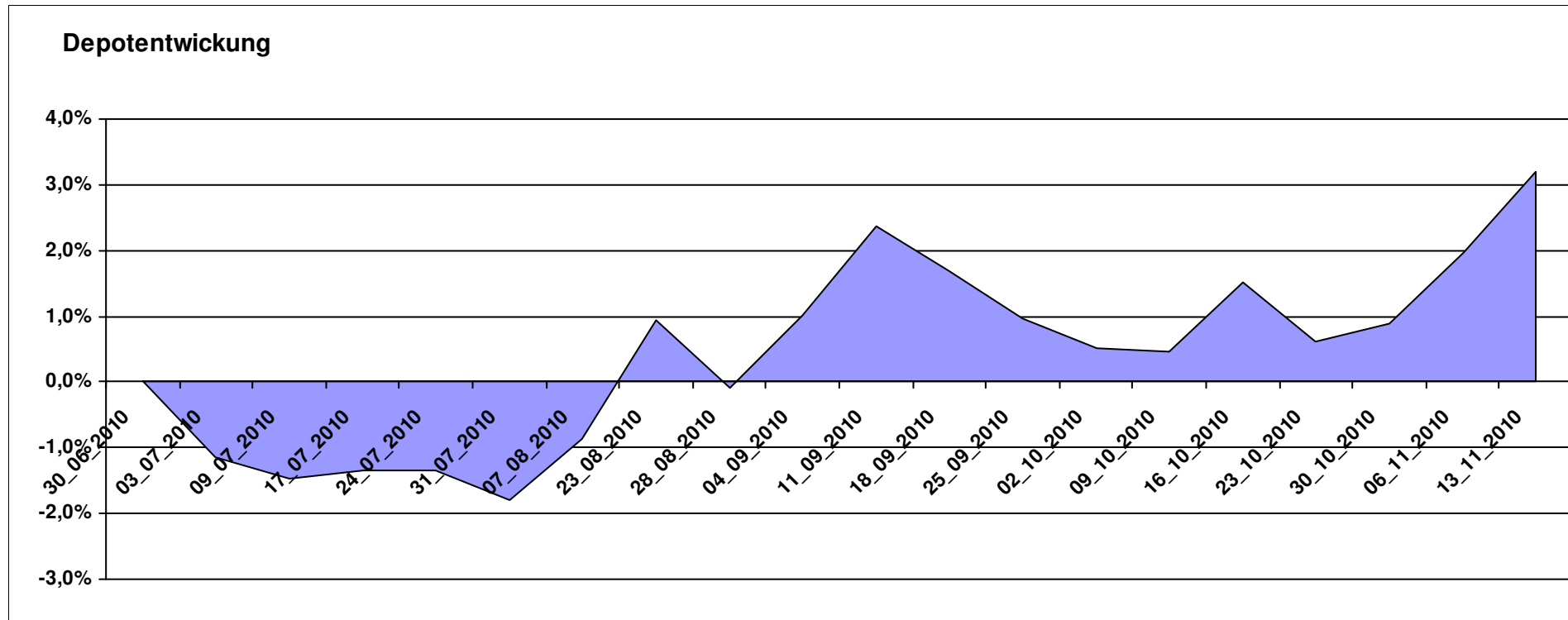
Aktuelle Depotübersicht

Letzter festgestellter Kurs vom: 13.11.2010

Bericht erstellt am: 13.11.2010 08:27:52

Karl Squell		Teilnehmer									
WKN	Wertpapier Name	Stück	Bestand Einstandspreis	MW	Aktuell letzter Kurs	Depotwert	Div.	Gewinn/Verlust Kurs	Summe	v.H	Portfolio
FR0000292278	Magellan	1,291	2.000,00	1548,78	1715,58	2.215,40	0,00	215,40	215,40	10,77%	21,47%
FR0010148981	Carmignac Investissement A	0,241	2.000,00	8312,24	8866,72	2.133,41	0,00	133,41	133,41	6,67%	20,67%
LU0136412771	Ethna-AKTIV-E A	18,905	2.000,00	105,79	109,17	2.063,90	0,00	63,90	63,90	3,20%	20,00%
FR0010135103	Carmignac Patrimoine	0,378	2.000,00	5293,21	5291,41	1.999,32	0,00	-0,68	-0,68	-0,03%	19,37%
LU0181997262	Templeton Global Bond Fund I	129,870	2.000,00	15,40	14,69	1.907,79	0,00	-92,21	-92,21	-4,61%	18,49%

Aktuelle Depotperformance 10.000,00 10.319,82 0,00 319,82 319,82 3,20%



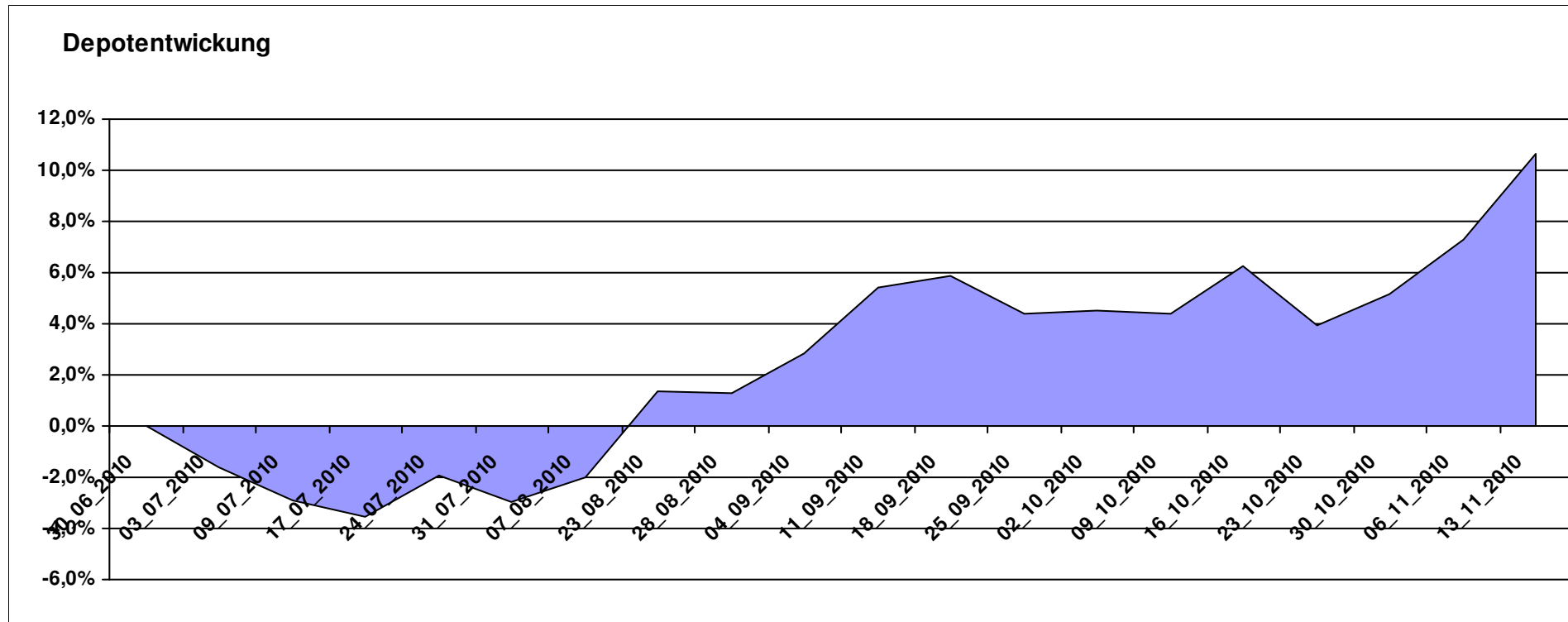
Aktuelle Depotübersicht

Letzter festgestellter Kurs vom: 13.11.2010

Bericht erstellt am: 13.11.2010 08:27:52

Keyboard		Teilnehmer									
WKN	Wertpapier Name	Stück	Bestand Einstandspreis	MW	Aktuell letzter Kurs	Depotwert	Div.	Gewinn/Verlust Kurs	Summe	v.H	Portfolio
CH0002783535	Falcon Gold Equity Fund A	4,808	2.000,00	415,97	490,10	2.356,42	0,00	356,42	356,42	17,82%	21,29%
LU0201575346	Amundi Funds LatAm Eq	4,206	2.000,00	475,47	538,74	2.266,14	0,00	266,14	266,14	13,31%	20,48%
LU0055114457	Fidelity Indonesia Fund	111,359	2.000,00	17,96	20,01	2.228,29	0,00	228,29	228,29	11,41%	20,14%
LU0213068272	STANDARD LIFE INV CHINA EQ	72,516	2.000,00	27,58	30,47	2.209,57	0,00	209,57	209,57	10,48%	19,97%
IE00B03DF997	Comgest Growth India (EUR)	79,145	2.000,00	25,27	25,34	2.005,54	0,00	5,54	5,54	0,28%	18,12%

Aktuelle Depotperformance 10.000,00 11.065,96 0,00 1.065,95 1.065,95 10,66%



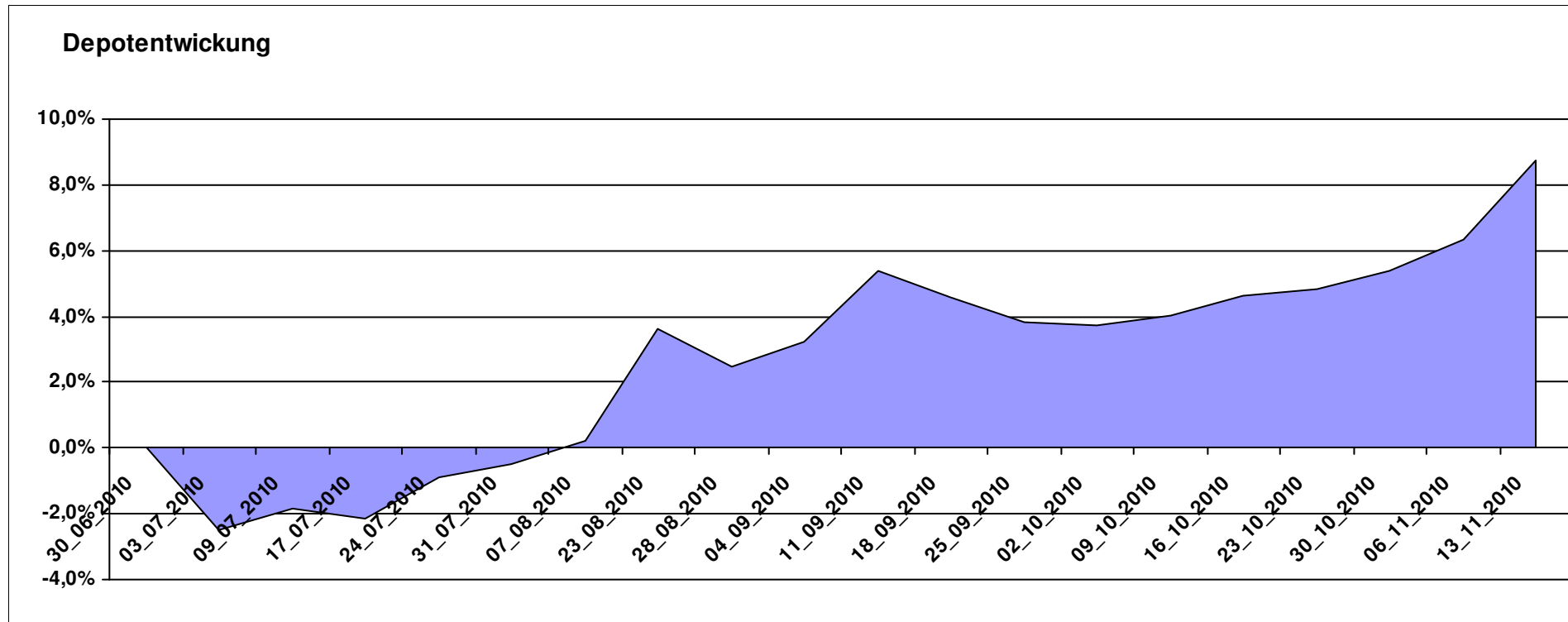
Aktuelle Depotübersicht

Letzter festgestellter Kurs vom: 13.11.2010

Bericht erstellt am: 13.11.2010 08:27:52

Laser12		Teilnehmer									
WKN	Wertpapier Name	Stück	Bestand Einstandspreis	MW	Aktuell letzter Kurs	Depotwert	Div.	Gewinn/Verlust Kurs	Summe	v.H	Portfolio
LU0300743431	Templeton Em. Markets Sm. Co.	238,663	2.000,00	8,38	9,85	2.350,84	0,00	350,84	350,84	17,54%	21,62%
AT0000745872	RAIFFEISEN-EURASIEN-AKTIEN T	11,013	2.000,00	181,61	202,79	2.233,25	0,00	233,25	233,25	11,66%	20,54%
LU0067059799	Carlson - Asian Small Cap	398,406	2.000,00	5,02	5,50	2.191,24	0,00	191,24	191,24	9,56%	20,15%
AT0000831425	ZZ 2	6,094	2.000,00	328,21	336,22	2.048,81	0,00	48,81	48,81	2,44%	18,84%
AT0000989090	ZZ 1	7,841	2.126,28	271,18	261,19	2.047,95	126,28	-78,33	47,95	2,26%	18,84%

Aktuelle Depotperformance 10.126,28 10.872,09 126,28 745,80 872,08 8,61%



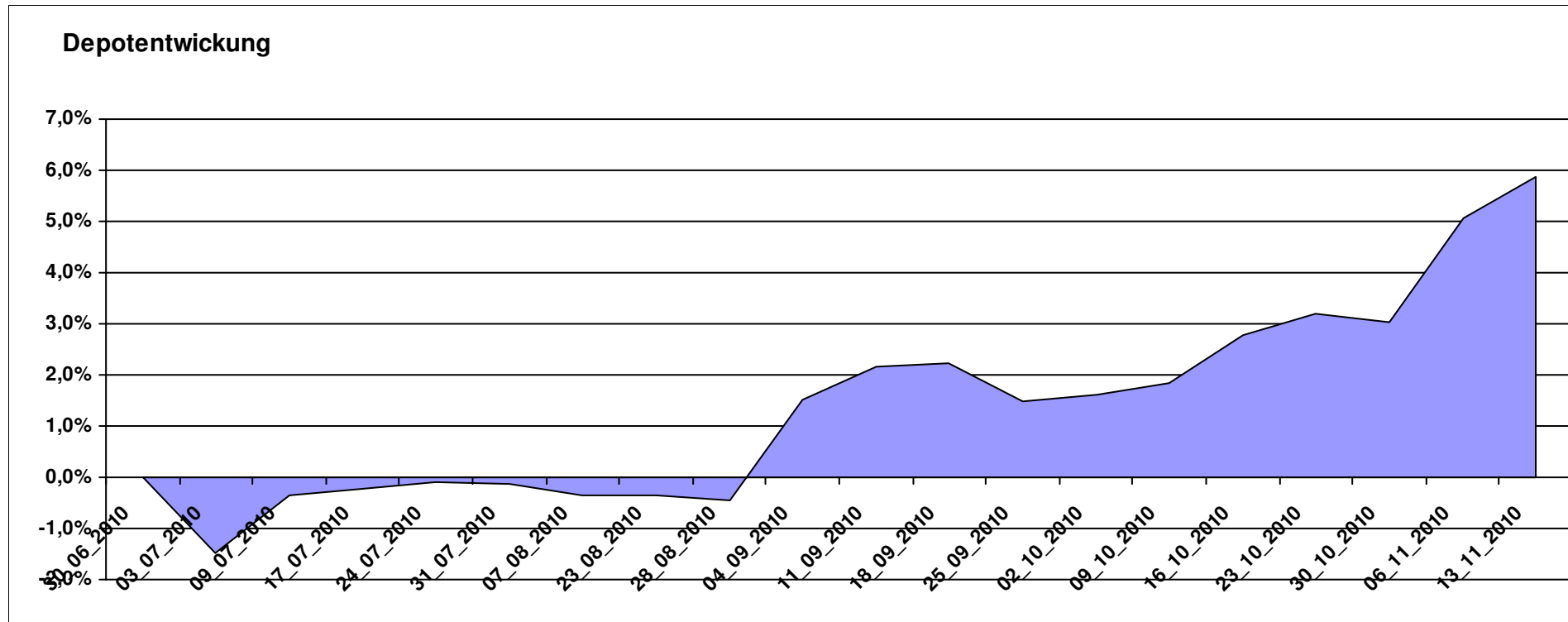
Aktuelle Depotübersicht

Letzter festgestellter Kurs vom: 13.11.2010

Bericht erstellt am: 13.11.2010 08:27:52

Limit		Teilnehmer									
WKN	Wertpapier Name	Stück	Bestand Einstandspreis	MW	Aktuell letzter Kurs	Depotwert	Div.	Gewinn/Verlust Kurs	Summe	v.H	Portfolio
LU0252635023	Lyxor DAXplus Covered Call	38,543	2.000,00	51,89	59,23	2.282,91	0,00	282,91	282,91	14,15%	21,56%
LU0292107645	db x-trackers Emerging Markets	71,994	2.000,00	27,78	30,55	2.199,42	0,00	199,42	199,42	9,97%	20,77%
LU0378435803	ComStage Stoxx 600 Food & Beverage	37,573	2.000,00	53,23	55,60	2.089,05	0,00	89,05	89,05	4,45%	19,73%
DE0005561674	ETF Dachfonds	149,031	2.000,00	13,42	13,61	2.028,32	0,00	28,32	28,32	1,42%	19,16%
DE0008474263	DWS Convertibles	16,176	2.000,00	123,64	122,92	1.988,35	0,00	-11,65	-11,65	-0,58%	18,78%

Aktuelle Depotperformance 10.000,00 10.588,05 0,00 588,05 588,05 5,88%



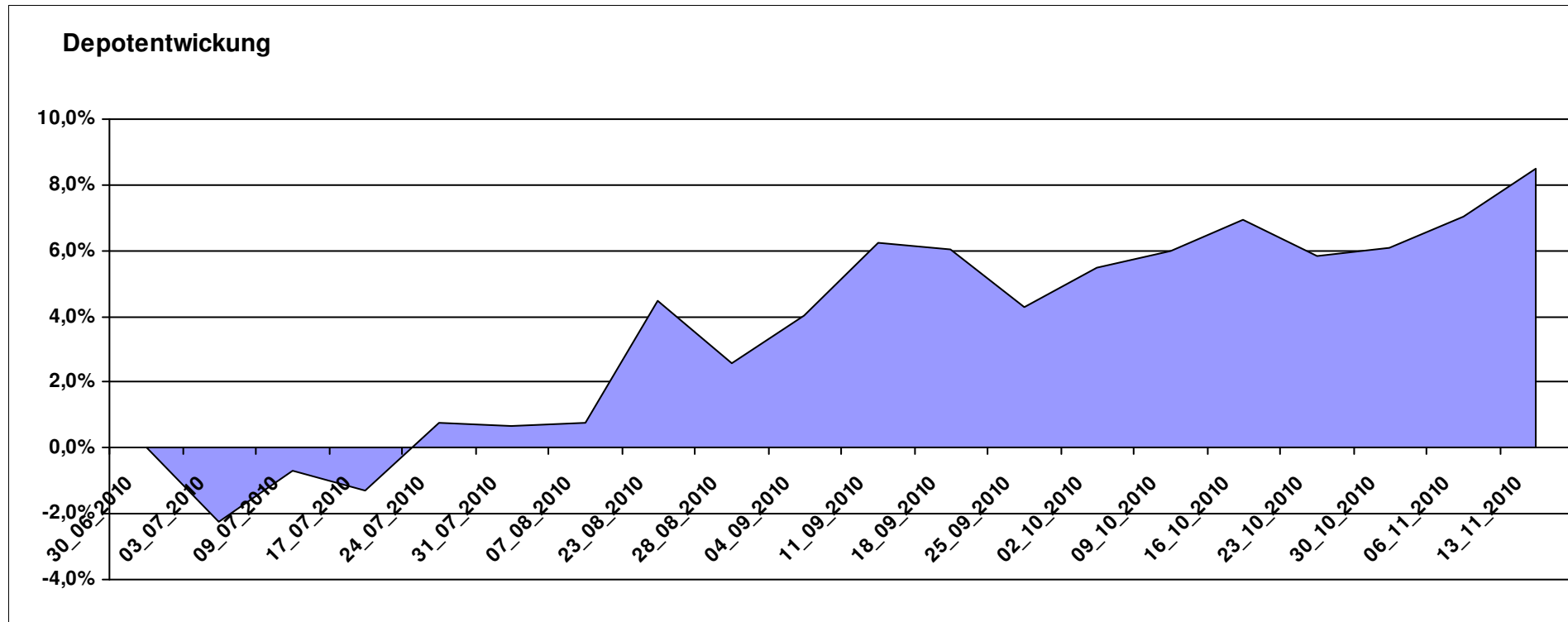
Aktuelle Depotübersicht

Letzter festgestellter Kurs vom: 13.11.2010

Bericht erstellt am: 13.11.2010 08:27:52

Ipj23		Teilnehmer									
WKN	Wertpapier Name	Stück	Bestand Einstandspreis	MW	Aktuell letzter Kurs	Depotwert	Div.	Gewinn/Verlust Kurs	Summe	v.H	Portfolio
LU0171289498	BGF Latin American Fund A2 EUR	31,333	2.000,00	63,83	72,32	2.266,02	0,00	266,02	266,02	13,30%	20,88%
LU0055114457	Fidelity Indonesia Fund	111,359	2.000,00	17,96	20,01	2.228,29	0,00	228,29	228,29	11,41%	20,54%
GB0030939770	M&G Asian Fund A	86,430	2.000,00	23,14	25,42	2.197,06	0,00	197,06	197,06	9,85%	20,25%
LU0164881194	HSBC GIF-Indian Equity T	13,933	2.000,00	143,54	151,44	2.110,07	0,00	110,07	110,07	5,50%	19,45%
AT0000831425	ZZ 2	6,094	2.000,00	328,21	336,22	2.048,81	0,00	48,81	48,81	2,44%	18,88%

Aktuelle Depotperformance 10.000,00 10.850,25 0,00 850,25 850,25 8,50%



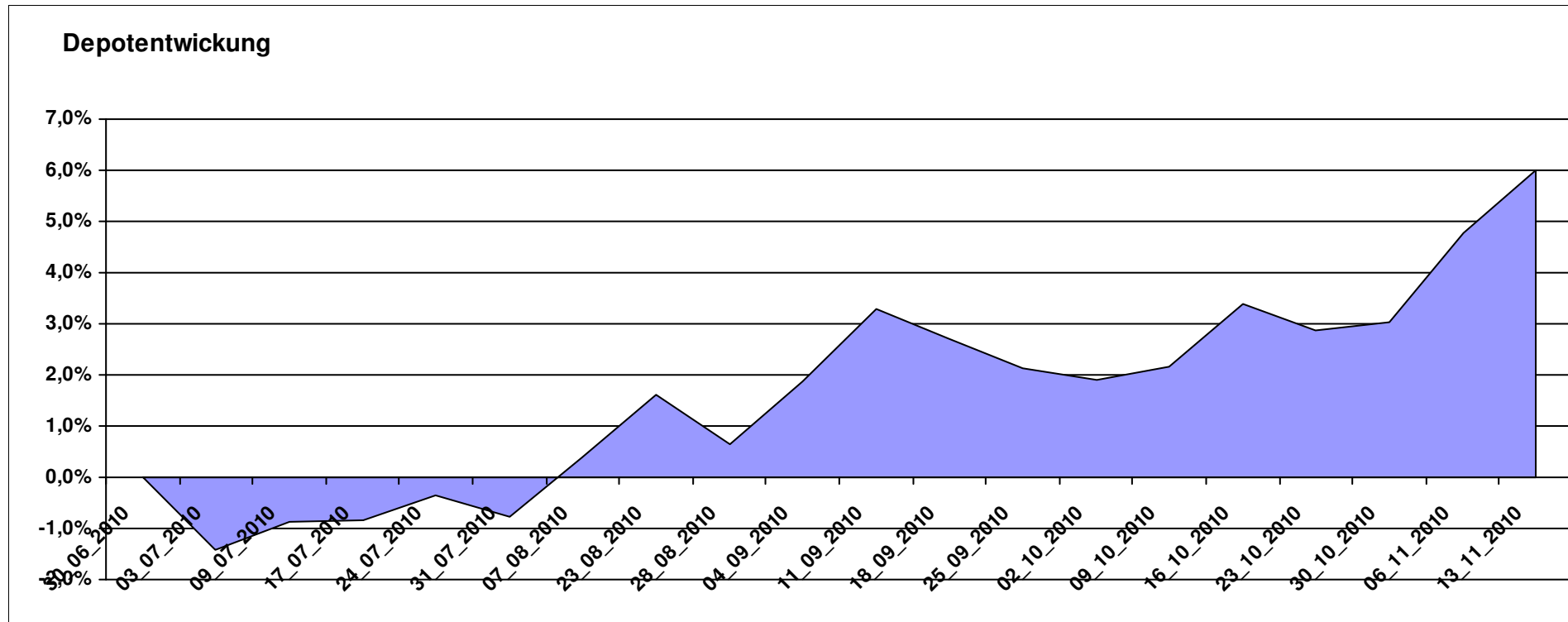
Aktuelle Depotübersicht

Letzter festgestellter Kurs vom: 13.11.2010

Bericht erstellt am: 13.11.2010 08:27:52

maddin711		Teilnehmer									
WKN	Wertpapier Name	Stück	Bestand Einstandspreis	MW	Aktuell letzter Kurs	Depotwert	Div.	Gewinn/Verlust Kurs	Summe	v.H	Portfolio
GB0030932676	M+G Global Basic	95,969	2.000,00	20,84	23,90	2.293,67	0,00	293,67	293,67	14,68%	21,64%
FR0000292278	Magellan	1,291	2.000,00	1548,78	1715,58	2.215,40	0,00	215,40	215,40	10,77%	20,90%
LU0136412771	Ethna-AKTIV-E A	18,905	2.000,00	105,79	109,17	2.063,90	0,00	63,90	63,90	3,20%	19,47%
DE0005561674	ETF Dachfonds	149,031	2.000,00	13,42	13,61	2.028,32	0,00	28,32	28,32	1,42%	19,13%
FR0010135103	Carmignac Patrimoine	0,378	2.000,00	5293,21	5291,41	1.999,32	0,00	-0,68	-0,68	-0,03%	18,86%

Aktuelle Depotperformance 10.000,00 10.600,61 0,00 600,60 600,60 6,01%



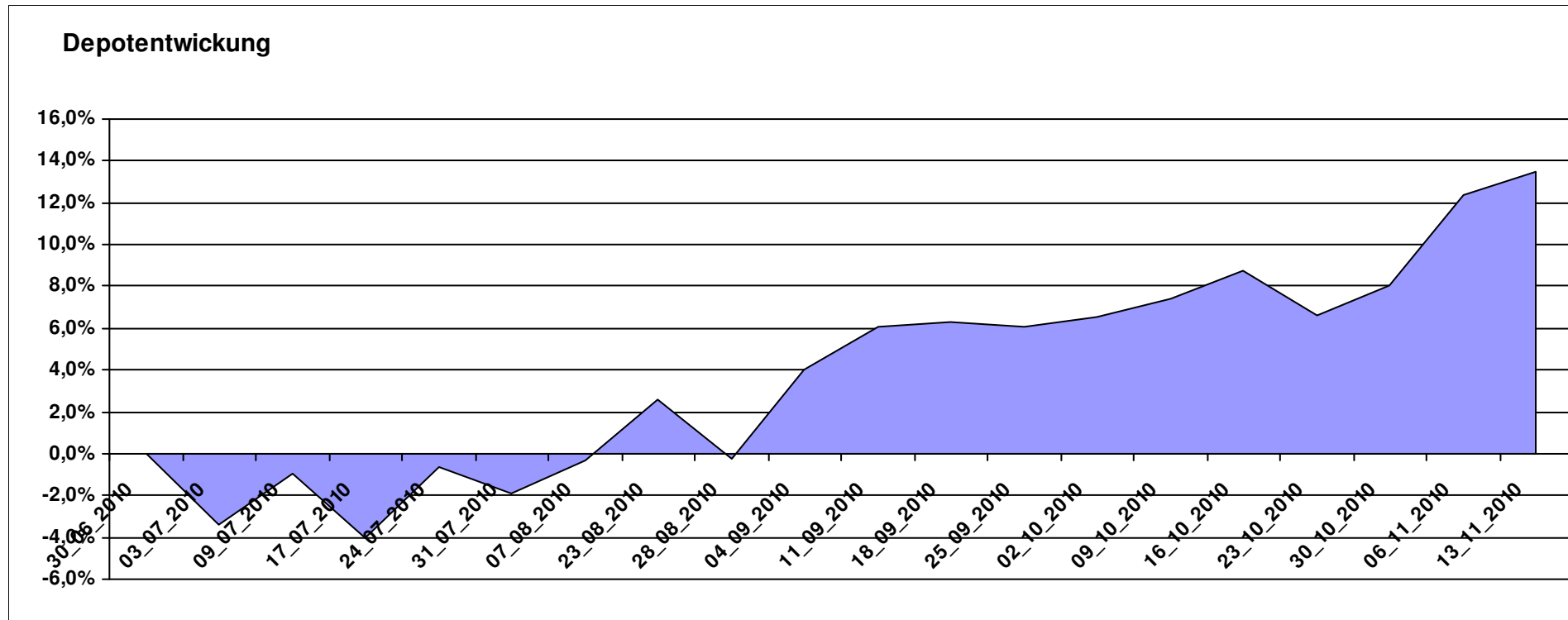
Aktuelle Depotübersicht

Letzter festgestellter Kurs vom: 13.11.2010

Bericht erstellt am: 13.11.2010 08:27:52

Marcise		Teilnehmer									
WKN	Wertpapier Name	Stück	Bestand Einstandspreis	MW	Aktuell letzter Kurs	Depotwert	Div.	Gewinn/Verlust Kurs	Summe	v.H	Portfolio
LU0172157280	BGF World Mining Fund A2 EUR	42,256	2.000,00	47,33	60,19	2.543,42	0,00	543,42	543,42	27,17%	22,42%
LU0171289498	BGF Latin American Fund A2 EUR	31,333	2.000,00	63,83	72,32	2.266,02	0,00	266,02	266,02	13,30%	19,97%
LU0171305526	BGF World Gold	45,914	2.000,00	43,56	48,68	2.235,08	0,00	235,08	235,08	11,75%	19,70%
LU0067059799	Carlson - Asian Small Cap	398,406	2.000,00	5,02	5,50	2.191,24	0,00	191,24	191,24	9,56%	19,31%
LU0164881194	HSBC GIF-Indian Equity T	13,933	2.000,00	143,54	151,44	2.110,07	0,00	110,07	110,07	5,50%	18,60%

Aktuelle Depotperformance 10.000,00 11.345,83 0,00 1.345,82 1.345,82 13,46%



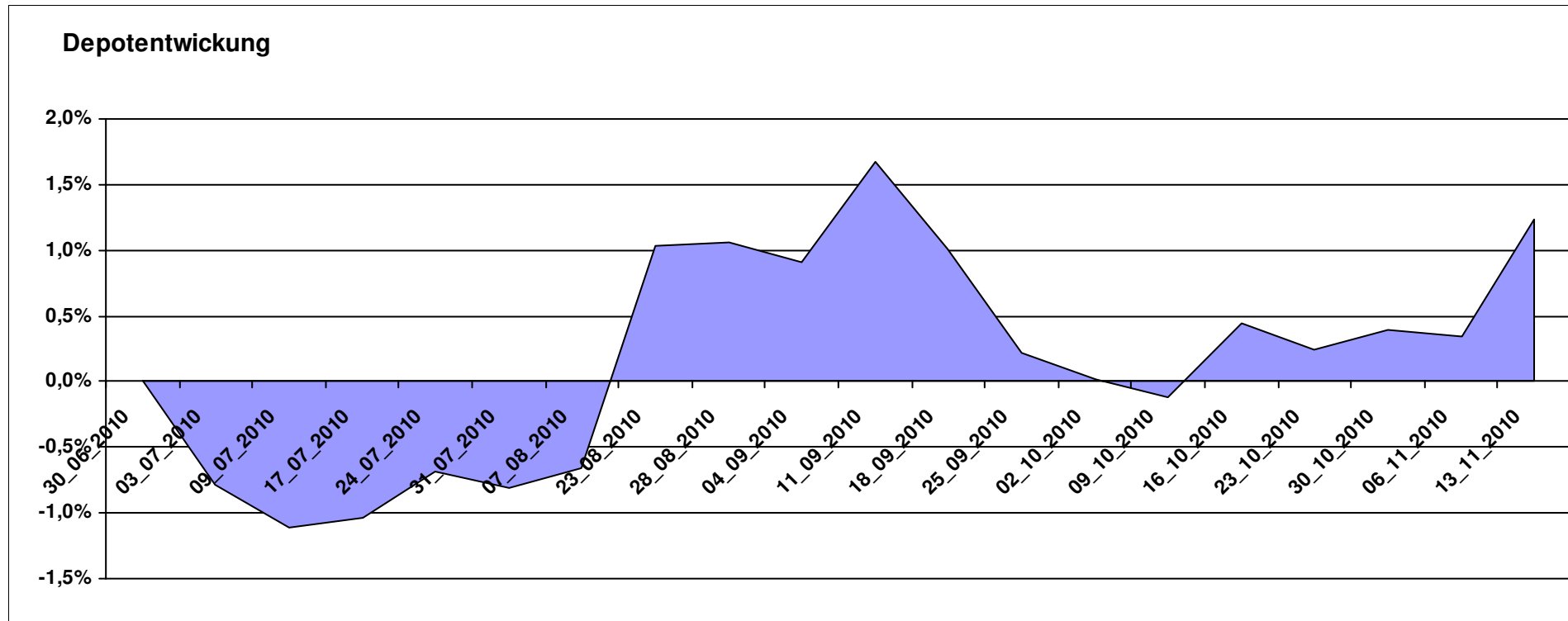
Aktuelle Depotübersicht

Letzter festgestellter Kurs vom: 13.11.2010

Bericht erstellt am: 13.11.2010 08:27:52

Mitoribo		Teilnehmer									
WKN	Wertpapier Name	Stück	Bestand Einstandspreis	MW	Aktuell letzter Kurs	Depotwert	Div.	Gewinn/Verlust Kurs	Summe	v.H	Portfolio
LU0199057307	Squad Capital - Squad Value	10,180	2.000,00	196,47	212,44	2.162,57	0,00	162,57	162,57	8,13%	21,36%
LU0093746393	RAM Dynamisch	14,901	2.000,00	134,22	140,68	2.096,26	0,00	96,26	96,26	4,81%	20,71%
AT0000989090	ZZ 1	7,841	2.126,28	271,18	261,19	2.047,95	126,28	-78,33	47,95	2,26%	20,23%
DE0009781872	StarCapital Bondvalue UI	29,573	2.000,00	67,63	69,21	2.046,72	0,00	46,72	46,72	2,34%	20,22%
LU0319687124	Amundi Funds Volatility World Equities	17,495	2.000,00	114,32	101,17	1.769,94	0,00	-230,06	-230,06	-11,50%	17,48%

Aktuelle Depotperformance 10.126,28 10.123,44 126,28 -2,83 123,45 1,22%



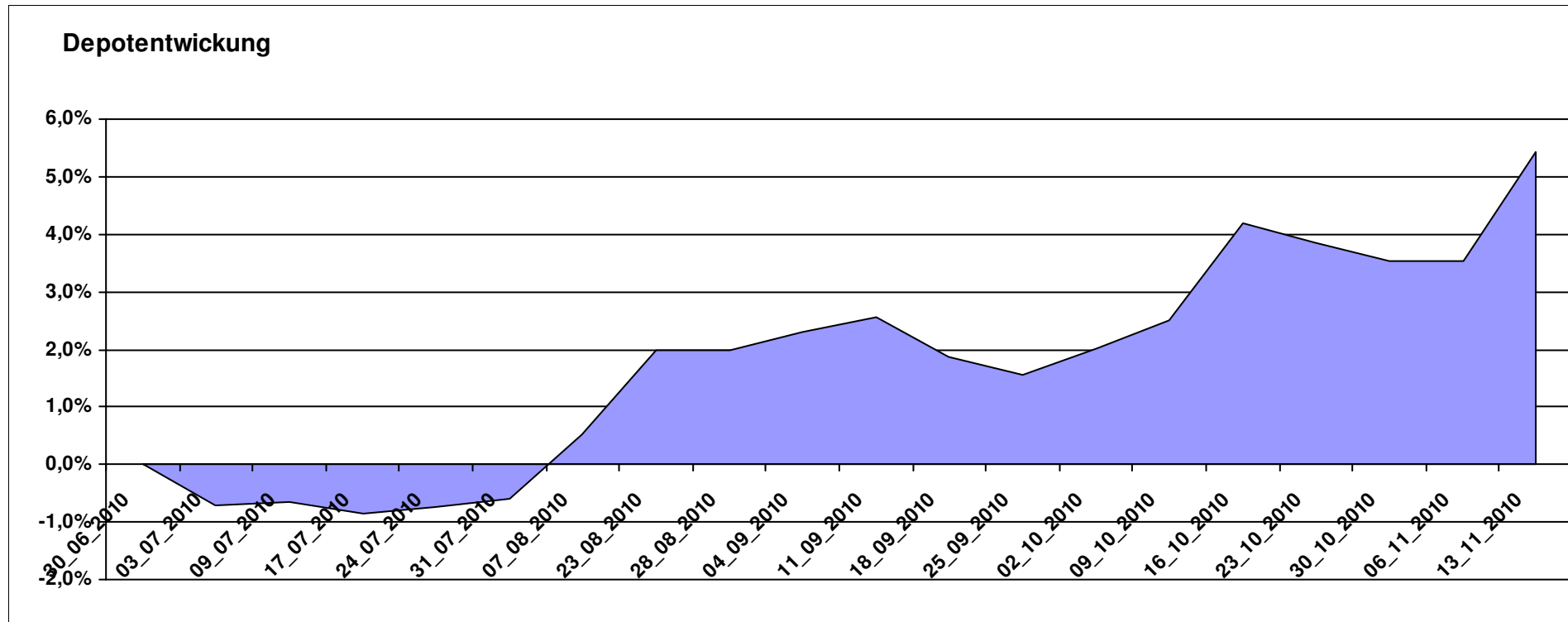
Aktuelle Depotübersicht

Letzter festgestellter Kurs vom: 13.11.2010

Bericht erstellt am: 13.11.2010 08:27:52

Molari		Teilnehmer									
WKN	Wertpapier Name	Stück	Bestand Einstandspreis	MW	letztter Kurs	Aktuell Depotwert	Div.	Gewinn/Verlust Kurs	Summe	v.H	Portfolio
LU0424370004	Man AHL Trend	20,046	2.000,00	99,77	111,65	2.238,15	0,00	238,15	238,15	11,91%	21,23%
FR0000292278	Magellan	1,291	2.000,00	1548,78	1715,58	2.215,40	0,00	215,40	215,40	10,77%	21,01%
AT0000831425	ZZ 2	6,094	2.000,00	328,21	336,22	2.048,81	0,00	48,81	48,81	2,44%	19,43%
DE0005561674	ETF Dachfonds	149,031	2.000,00	13,42	13,61	2.028,32	0,00	28,32	28,32	1,42%	19,24%
LU0272941971	Amundi Funds Volatility Euro Eq C/C	13,379	2.000,00	149,49	150,42	2.012,44	0,00	12,44	12,44	0,62%	19,09%

Aktuelle Depotperformance 10.000,00 10.543,12 0,00 543,11 543,11 5,43%



Aktuelle Depotübersicht

Letzter festgestellter Kurs vom: 13.11.2010

Bericht erstellt am: 13.11.2010 08:27:52

Norbert-54		Teilnehmer									
WKN	Wertpapier Name	Stück	Bestand Einstandspreis	MW	Aktuell letzter Kurs	Depotwert	Div.	Gewinn/Verlust Kurs	Summe	v.H	Portfolio
FR0000292278	Magellan	1,291	2.000,00	1548,78	1715,58	2.215,40	0,00	215,40	215,40	10,77%	21,33%
LU0355228080	AC Stat. Val. Mkt N. Abs Ret B	17,948	2.000,00	111,43	117,49	2.108,77	0,00	108,77	108,77	5,44%	20,30%
AT0000831425	ZZ 2	6,094	2.000,00	328,21	336,22	2.048,81	0,00	48,81	48,81	2,44%	19,73%
LU0055649056	DWS Gold Plus	1,199	2.000,00	1667,73	1679,15	2.013,70	0,00	13,70	13,70	0,68%	19,39%
FR0010135103	Carmignac Patrimoine	0,378	2.000,00	5293,21	5291,41	1.999,32	0,00	-0,68	-0,68	-0,03%	19,25%

Aktuelle Depotperformance

10.000,00

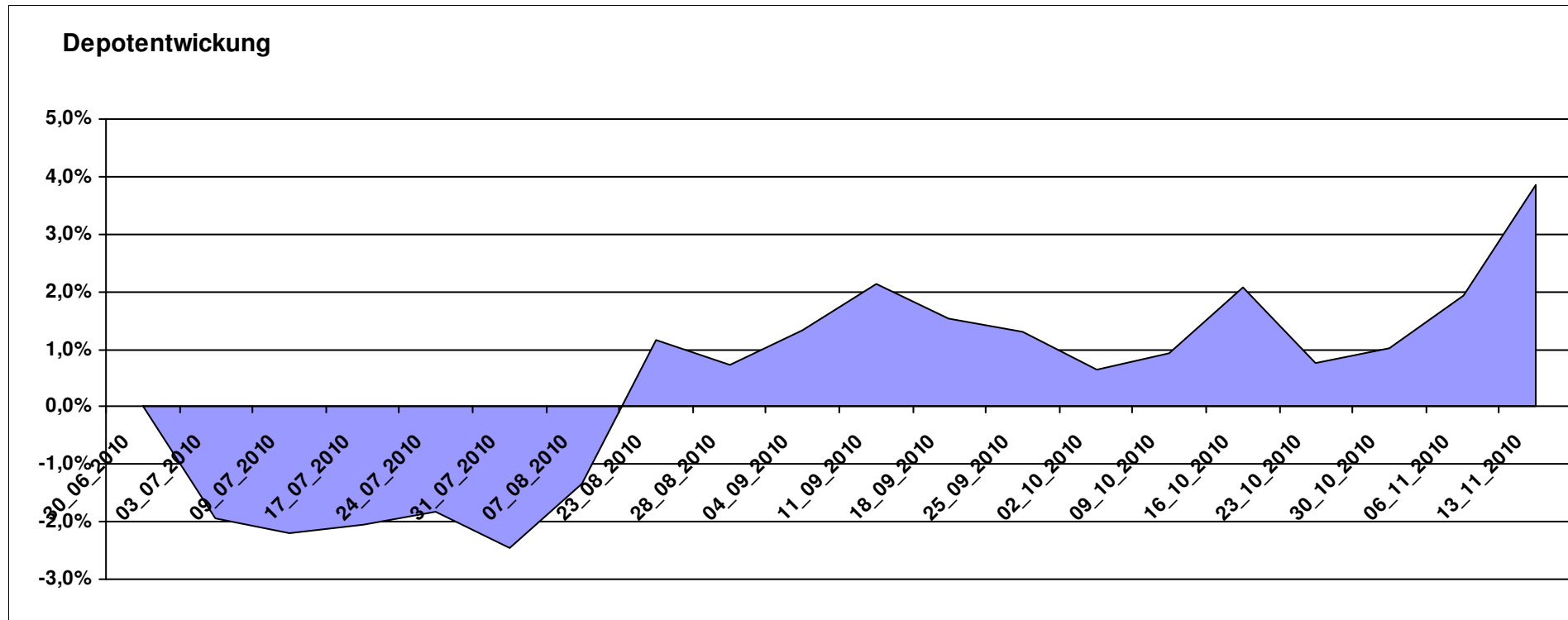
10.386,00

0,00

385,99

385,99

3,86%



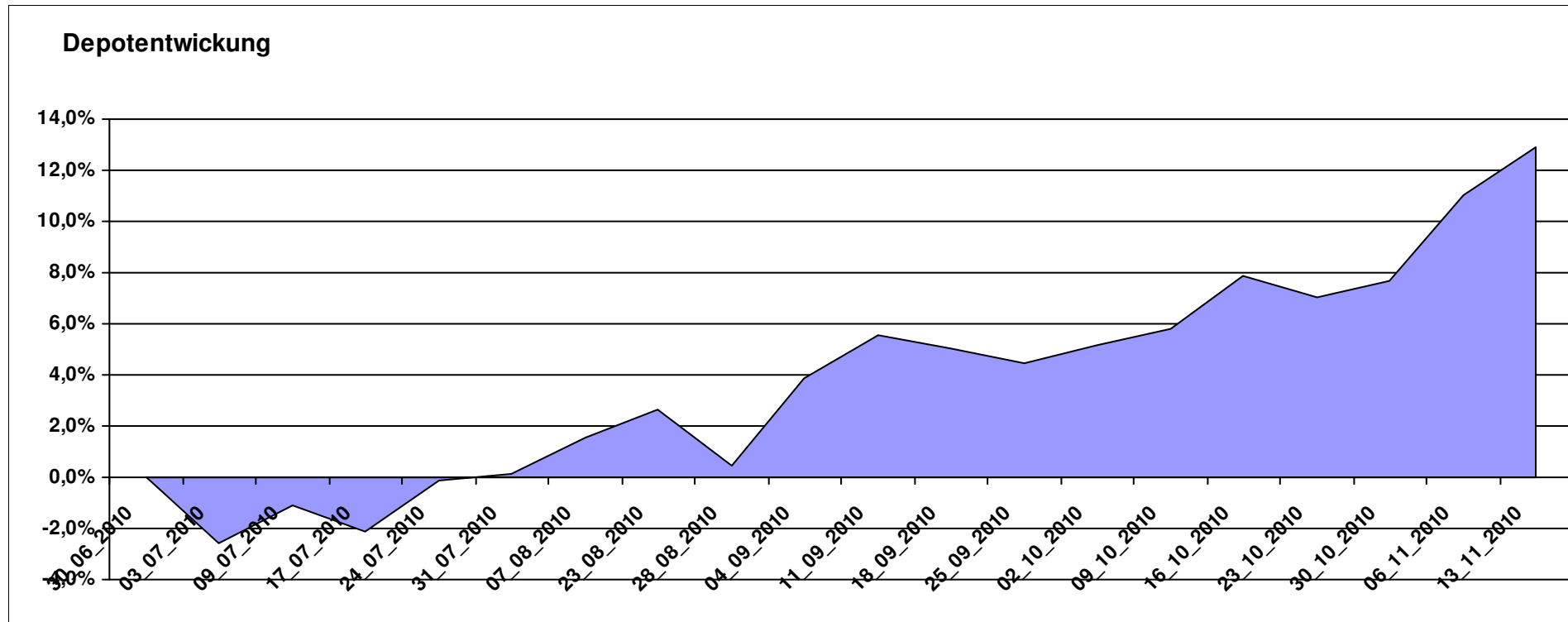
Aktuelle Depotübersicht

Letzter festgestellter Kurs vom: 13.11.2010

Bericht erstellt am: 13.11.2010 08:27:52

Padua		Teilnehmer									
WKN	Wertpapier Name	Stück	Bestand Einstandspreis	MW	letztter Kurs	Aktuell Depotwert	Div.	Gewinn/Verlust Kurs	Summe	v.H	Portfolio
LU0164455502	Carmignac Commodities	6,820	2.000,00	293,26	374,85	2.556,43	0,00	556,43	556,43	27,82%	22,64%
LU0229940001	Templeton Asia Growth	88,652	2.000,00	22,56	26,57	2.355,50	0,00	355,50	355,50	17,77%	20,86%
LU0171289498	BGF Latin American Fund A2 EUR	31,333	2.000,00	63,83	72,32	2.266,02	0,00	266,02	266,02	13,30%	20,07%
GB00B0BHJH99	M&G North American Value EUR A	257,732	2.000,00	7,76	8,09	2.085,05	0,00	85,05	85,05	4,25%	18,47%
DE0005561674	ETF Dachfonds	149,031	2.000,00	13,42	13,61	2.028,32	0,00	28,32	28,32	1,42%	17,96%

Aktuelle Depotperformance 10.000,00 11.291,32 0,00 1.291,32 1.291,32 12,91%



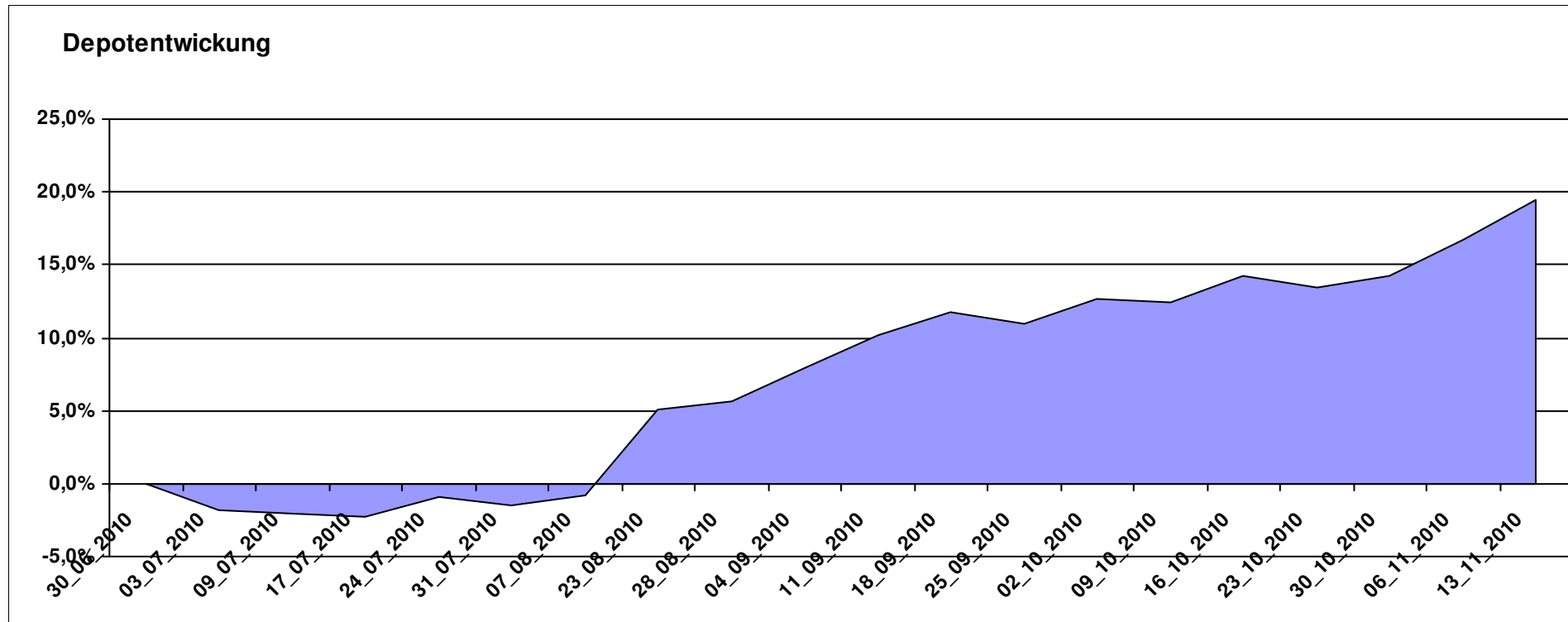
Aktuelle Depotübersicht

Letzter festgestellter Kurs vom: 13.11.2010

Bericht erstellt am: 13.11.2010 08:27:52

PHANTOMIAS		Teilnehmer									
WKN	Wertpapier Name	Stück	Bestand Einstandspreis	MW	Aktuell letzter Kurs	Depotwert	Div.	Gewinn/Verlust Kurs	Summe	v.H	Portfolio
LU0213961682	HSBC GIF Turkey Equity AC	92,251	2.000,00	21,68	27,93	2.576,57	0,00	576,57	576,57	28,83%	21,57%
LU0348798009	Allianz RCM Thailand	7,995	2.000,00	250,17	313,39	2.505,42	0,00	505,42	505,42	25,27%	20,97%
LU0175576296	JB Gold Equity Fund	10,112	2.000,00	197,78	245,68	2.484,38	0,00	484,38	484,38	24,22%	20,80%
LU0055114457	Fidelity Indonesia Fund	111,359	2.000,00	17,96	20,01	2.228,29	0,00	228,29	228,29	11,41%	18,65%
LU0231490524	Aberdeen Global - Indian Equity Fund A2	27,716	2.000,00	72,16	77,61	2.151,05	0,00	151,05	151,05	7,55%	18,01%

Aktuelle Depotperformance 10.000,00 11.945,71 0,00 1.945,70 1.945,70 19,46%



Aktuelle Depotübersicht

Letzter festgestellter Kurs vom: 13.11.2010

Bericht erstellt am: 13.11.2010 08:27:52

Pimboli		Teilnehmer									
WKN	Wertpapier Name	Stück	Bestand Einstandspreis	MW	Aktuell letzter Kurs	Depotwert	Div.	Gewinn/Verlust Kurs	Summe	v.H	Portfolio
FR0000292278	Magellan	1,291	2.000,00	1548,78	1715,58	2.215,40	0,00	215,40	215,40	10,77%	21,23%
FR0010148981	Carmignac Investissement A	0,241	2.000,00	8312,24	8866,72	2.133,41	0,00	133,41	133,41	6,67%	20,44%
LU0136412771	Ethna-AKTIV-E A	18,905	2.000,00	105,79	109,17	2.063,90	0,00	63,90	63,90	3,20%	19,78%
DE0009807016	Hausinvest Europa	47,824	2.000,00	41,82	42,32	2.023,91	0,00	23,91	23,91	1,20%	19,39%
FR0010135103	Carmignac Patrimoine	0,378	2.000,00	5293,21	5291,41	1.999,32	0,00	-0,68	-0,68	-0,03%	19,16%

Aktuelle Depotperformance

10.000,00

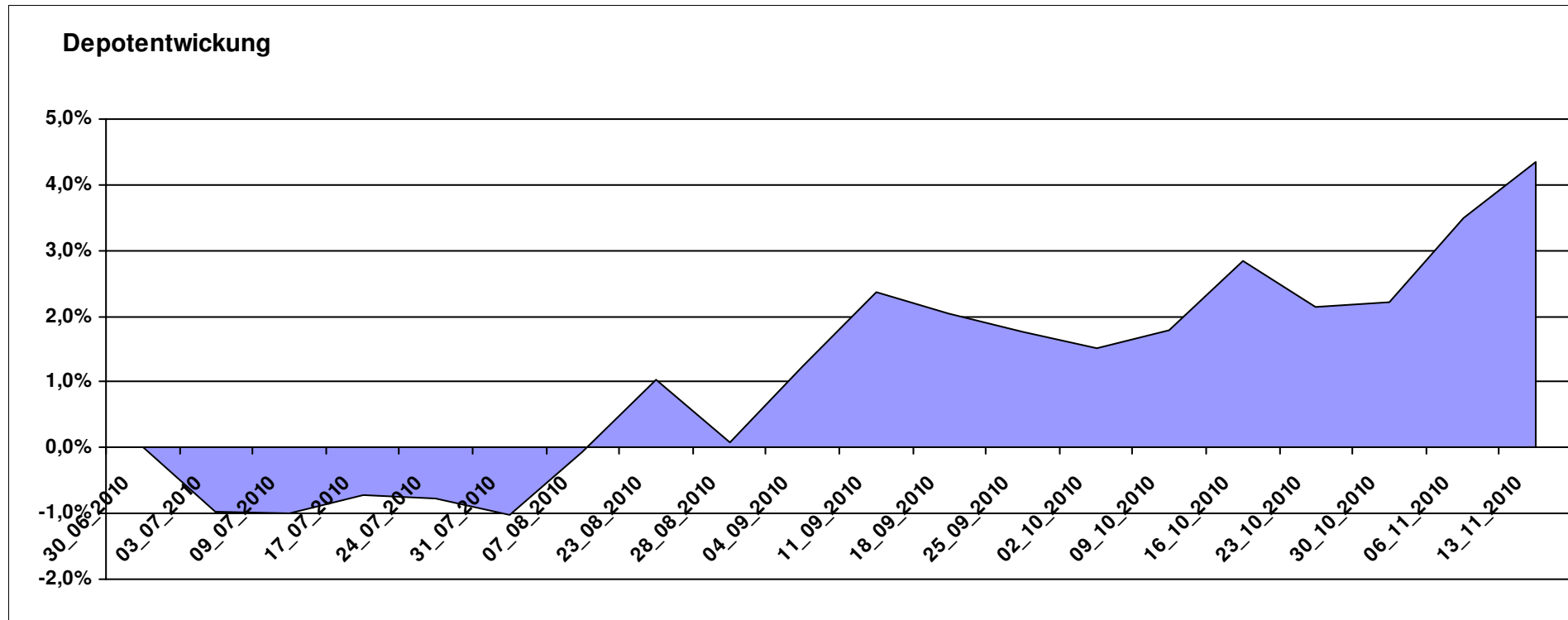
10.435,94

0,00

435,94

435,94

4,36%



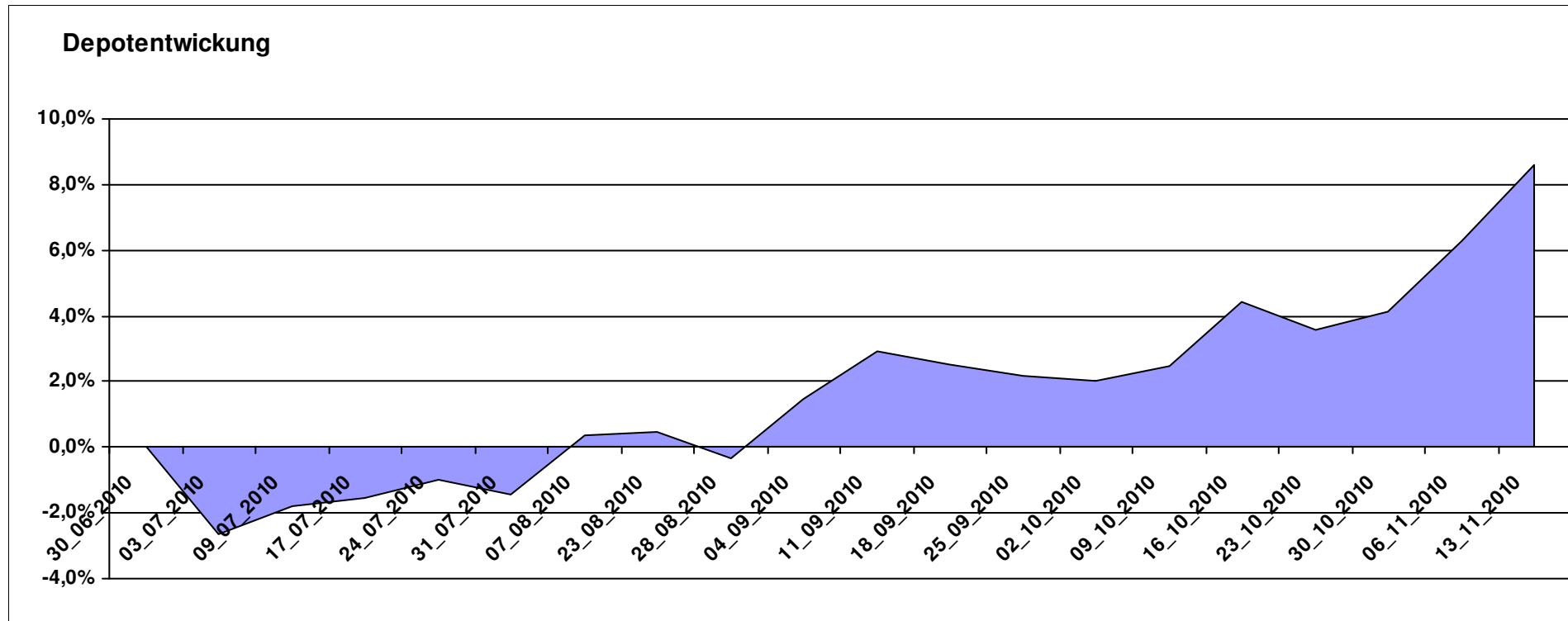
Aktuelle Depotübersicht

Letzter festgestellter Kurs vom: 13.11.2010

Bericht erstellt am: 13.11.2010 08:27:52

Postguru		Teilnehmer									
WKN	Wertpapier Name	Stück	Bestand Einstandspreis	MW	Aktuell letzter Kurs	Depotwert	Div.	Gewinn/Verlust Kurs	Summe	v.H	Portfolio
LU0222264441	DB Platinum Dynamic Aktien Plus R1C	17,652	2.000,00	113,30	133,89	2.363,46	0,00	363,46	363,46	18,17%	21,77%
FR0010149302	Carmignac Emergents	3,224	2.000,00	620,40	712,50	2.296,91	0,00	296,91	296,91	14,85%	21,16%
JE000A0MKQK7	ETF Portfolio Global	204,082	2.000,00	9,80	10,56	2.155,10	0,00	155,10	155,10	7,76%	19,85%
DE0005561674	ETF Dachfonds	149,031	2.000,00	13,42	13,61	2.028,32	0,00	28,32	28,32	1,42%	18,68%
LU0055649056	DWS Gold Plus	1,199	2.000,00	1667,73	1679,15	2.013,70	0,00	13,70	13,70	0,68%	18,55%

Aktuelle Depotperformance 10.000,00 10.857,49 0,00 857,48 857,48 8,57%



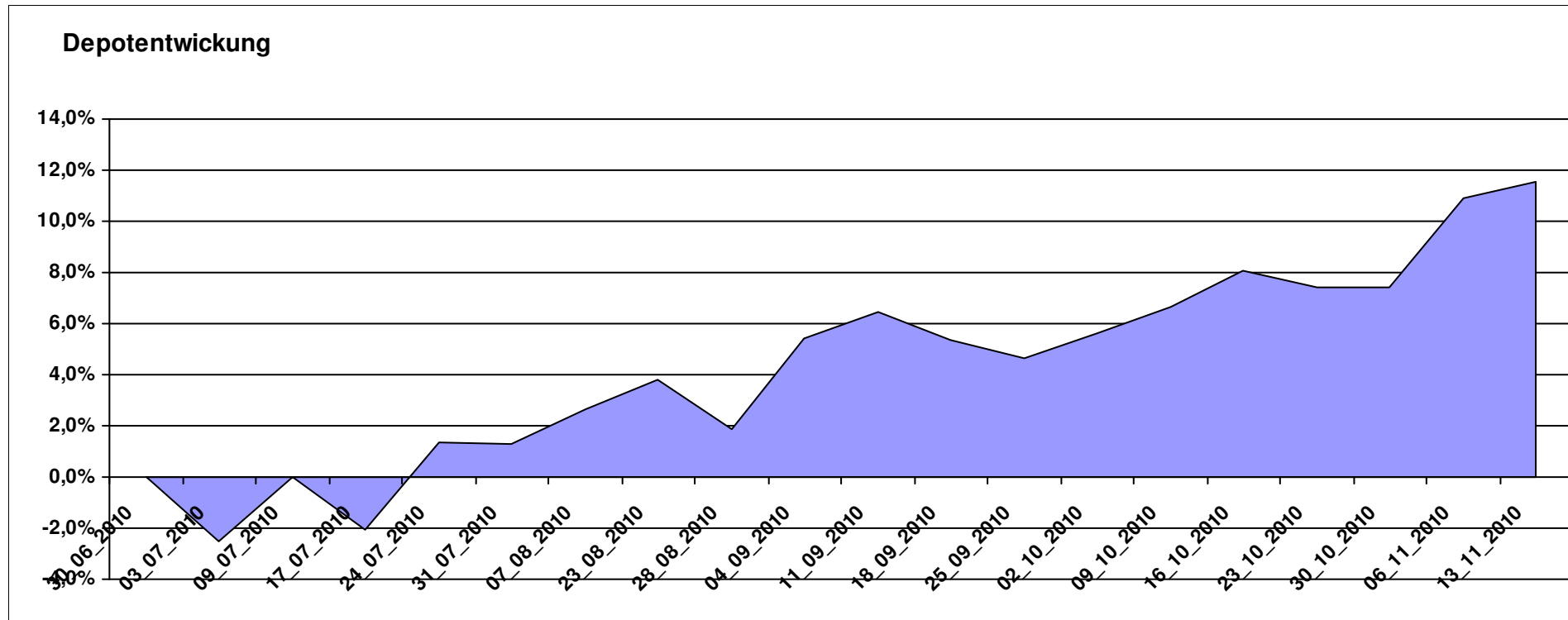
Aktuelle Depotübersicht

Letzter festgestellter Kurs vom: 13.11.2010

Bericht erstellt am: 13.11.2010 08:27:52

PSTVA		Teilnehmer									
WKN	Wertpapier Name	Stück	Bestand Einstandspreis	MW	letztter Kurs	Aktuell Depotwert	Div.	Gewinn/Verlust Kurs	Summe	v.H	Portfolio
LU0172157280	BGF World Mining Fund A2 EUR	42,256	2.000,00	47,33	60,19	2.543,42	0,00	543,42	543,42	27,17%	22,80%
LU0171289498	BGF Latin American Fund A2 EUR	31,333	2.000,00	63,83	72,32	2.266,02	0,00	266,02	266,02	13,30%	20,32%
LU0011850392	BGF Emerging Europe A2 EUR	22,689	2.000,00	88,15	99,50	2.257,52	0,00	257,52	257,52	12,88%	20,24%
AT0000831425	ZZ 2	6,094	2.000,00	328,21	336,22	2.048,81	0,00	48,81	48,81	2,44%	18,37%
LU0247050130	Lacuna - Adamant Asia Pacific Health	16,269	2.000,00	122,93	125,24	2.037,58	0,00	37,58	37,58	1,88%	18,27%

Aktuelle Depotperformance 10.000,00 11.153,35 0,00 1.153,35 1.153,35 11,53%



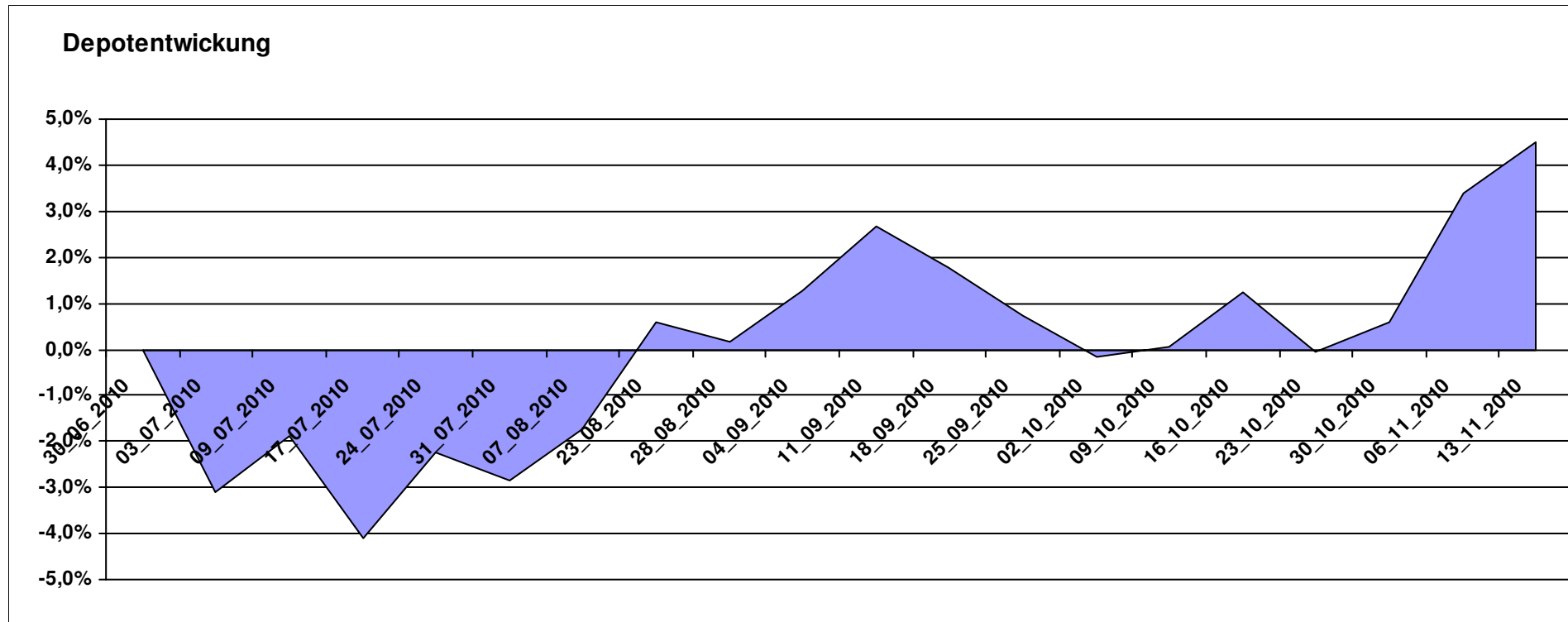
Aktuelle Depotübersicht

Letzter festgestellter Kurs vom: 13.11.2010

Bericht erstellt am: 13.11.2010 08:27:52

Pummelchen		Teilnehmer									
WKN	Wertpapier Name	Stück	Bestand Einstandspreis	MW	Aktuell letzter Kurs	Depotwert	Div.	Gewinn/Verlust Kurs	Summe	v.H	Portfolio
DE000A0LGQJ9	iShares FTSE EPRA/NAREIT AsiaPrpt	121,581	2.000,00	16,45	18,65	2.267,48	0,00	267,48	267,48	13,37%	21,70%
FR0010204081	Lyxor ETF China Enterprise	16,636	2.000,00	120,22	129,33	2.151,56	0,00	151,56	151,56	7,58%	20,59%
LU0259322260	Market Access NYSE Arca Gold Bugs	12,522	2.000,00	159,72	166,17	2.080,77	0,00	80,77	80,77	4,04%	19,91%
LU0347181561	Deka-OptiMix Europa TF	17,394	2.000,00	114,98	115,50	2.009,04	0,00	9,04	9,04	0,45%	19,23%
DE000A0RFFT0	iShares JPMorgan \$ Emerging Mkt Bd	23,928	2.000,00	83,58	81,09	1.940,35	0,00	-59,65	-59,65	-2,98%	18,57%

Aktuelle Depotperformance 10.000,00 10.449,20 0,00 449,19 449,19 4,49%



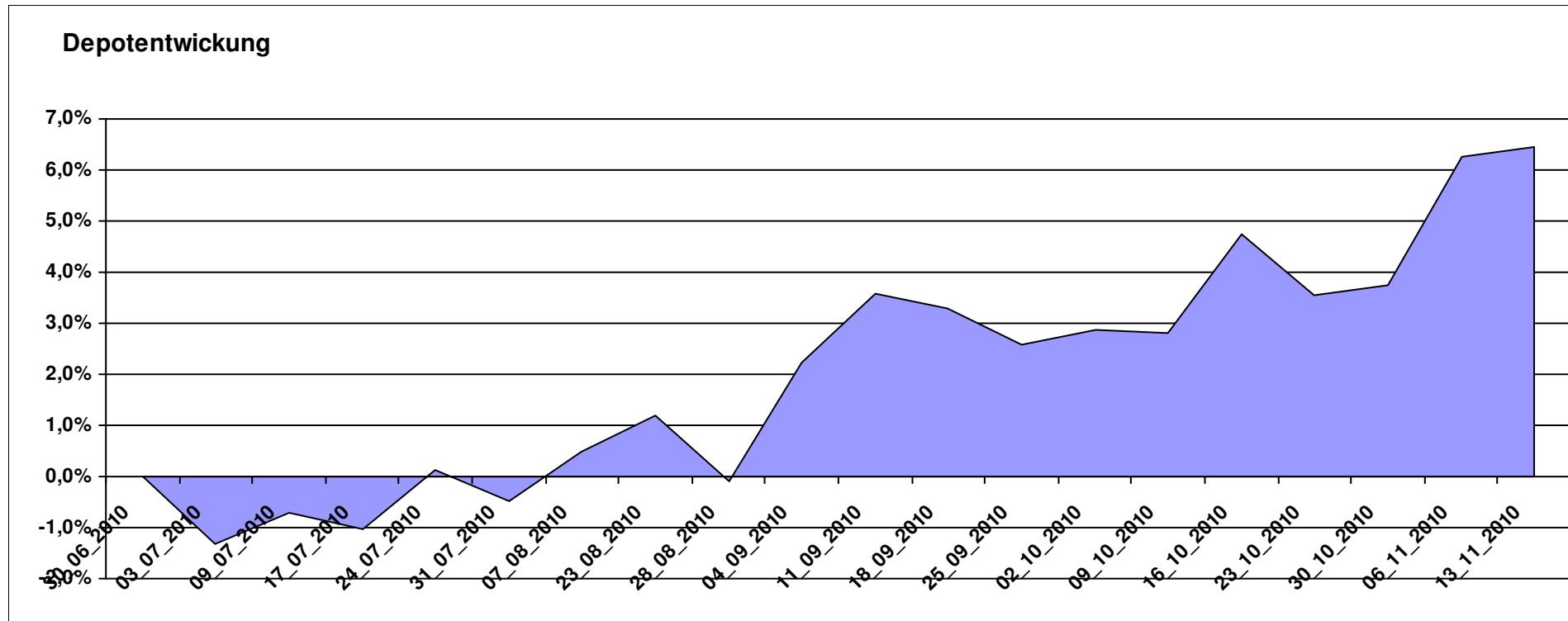
Aktuelle Depotübersicht

Letzter festgestellter Kurs vom: 13.11.2010

Bericht erstellt am: 13.11.2010 08:27:52

RichyRich		Teilnehmer									
WKN	Wertpapier Name	Stück	Bestand Einstandspreis	MW	Aktuell letzter Kurs	Depotwert	Div.	Gewinn/Verlust Kurs	Summe	v.H	Portfolio
LU0229944334	Templeton Latin America Fund I (ACC)	105,708	2.000,00	18,92	21,02	2.221,99	0,00	221,99	221,99	11,10%	20,87%
LU0132412106	Aberdeen - Emerging Market EQ FUND A2	47,996	2.000,00	41,67	45,79	2.197,74	0,00	197,74	197,74	9,89%	20,65%
FR0010148981	Carmignac Investissement A	0,241	2.000,00	8312,24	8866,72	2.133,41	0,00	133,41	133,41	6,67%	20,04%
LU0136412771	Ethna-AKTIV-E A	18,905	2.000,00	105,79	109,17	2.063,90	0,00	63,90	63,90	3,20%	19,39%
DE0005561674	ETF Dachfonds	149,031	2.000,00	13,42	13,61	2.028,32	0,00	28,32	28,32	1,42%	19,05%

Aktuelle Depotperformance 10.000,00 10.645,36 0,00 645,36 645,36 6,45%



Aktuelle Depotübersicht

Letzter festgestellter Kurs vom: 13.11.2010

Bericht erstellt am: 13.11.2010 08:27:52

riddler218		Teilnehmer									
WKN	Wertpapier Name	Stück	Bestand Einstandspreis	MW	Aktuell letzter Kurs	Depotwert	Div.	Gewinn/Verlust Kurs	Summe	v.H	Portfolio
DE0008490962	DWS Deutschland	22,141	2.000,00	90,33	105,16	2.328,35	0,00	328,35	328,35	16,42%	20,91%
GB0030932676	M+G Global Basic	95,969	2.000,00	20,84	23,90	2.293,67	0,00	293,67	293,67	14,68%	20,60%
LU0055114457	Fidelity Indonesia Fund	111,359	2.000,00	17,96	20,01	2.228,29	0,00	228,29	228,29	11,41%	20,02%
IE00B240WN62	Comgest Growth EM EUR	92,166	2.000,00	21,70	23,99	2.211,06	0,00	211,06	211,06	10,55%	19,86%
DE0005321442	Sauren Global Hedgefonds Opp A	183,150	2.000,00	10,92	11,31	2.071,43	0,00	71,43	71,43	3,57%	18,61%

Aktuelle Depotperformance

10.000,00

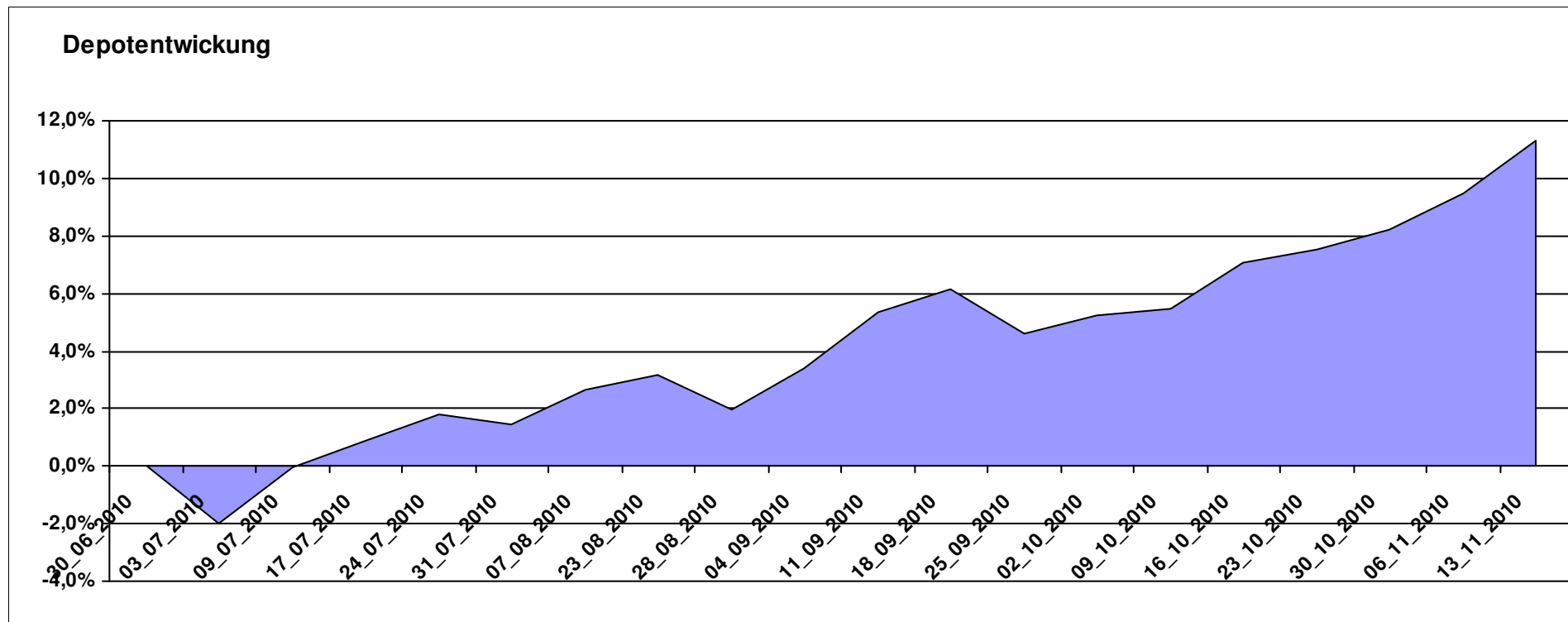
11.132,80

0,00

1.132,79

1.132,79

11,33%



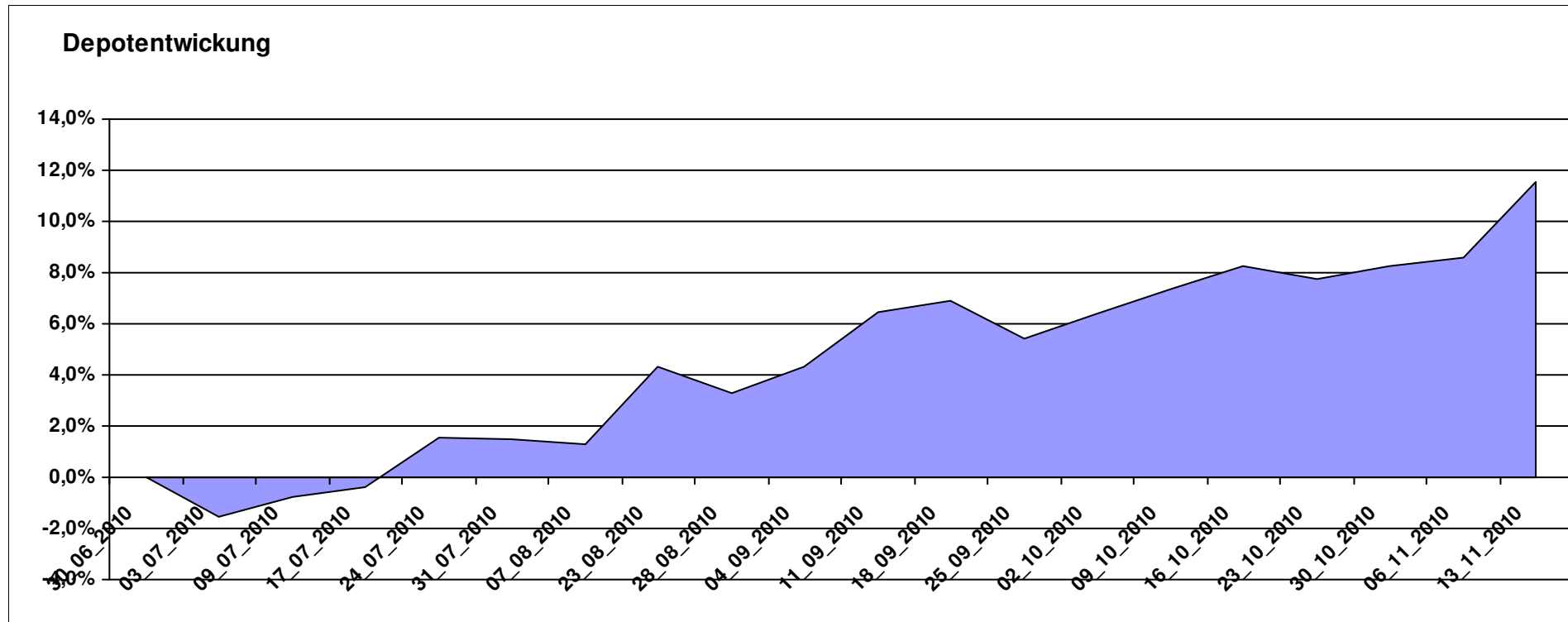
Aktuelle Depotübersicht

Letzter festgestellter Kurs vom: 13.11.2010

Bericht erstellt am: 13.11.2010 08:27:52

Roter Franz		Teilnehmer									
WKN	Wertpapier Name	Stück	Bestand Einstandspreis	MW	letztter Kurs	Aktuell Depotwert	Div.	Gewinn/Verlust Kurs	Summe	v.H	Portfolio
LU0213961682	HSBC GIF Turkey Equity AC	92,251	2.000,00	21,68	27,93	2.576,57	0,00	576,57	576,57	28,83%	23,09%
LU0055114457	Fidelity Indonesia Fund	111,359	2.000,00	17,96	20,01	2.228,29	0,00	228,29	228,29	11,41%	19,97%
LU0086828794	SEB EASTERN EUROPE SC	682,594	2.000,00	2,93	3,21	2.191,13	0,00	191,13	191,13	9,56%	19,64%
LU0066902890	HSBC GIF Indian Equity A	13,978	2.000,00	143,08	150,95	2.110,01	0,00	110,01	110,01	5,50%	18,91%
LU0390137031	Templeton Frontier Markets A	121,139	2.000,00	16,51	16,93	2.050,88	0,00	50,88	50,88	2,54%	18,38%

Aktuelle Depotperformance 10.000,00 11.156,88 0,00 1.156,87 1.156,87 11,57%



Aktuelle Depotübersicht

Letzter festgestellter Kurs vom: 13.11.2010

Bericht erstellt am: 13.11.2010 08:27:52

SchinziIord		Teilnehmer									
WKN	Wertpapier Name	Stück	Bestand Einstandspreis	MW	Aktuell letzter Kurs	Depotwert	Div.	Gewinn/Verlust Kurs	Summe	v.H	Portfolio
LU0419741177	ComStage ETF Commerzbank Commodity EW	22,198	2.000,00	90,10	100,69	2.235,07	0,00	235,07	235,07	11,75%	21,20%
LU0292107645	db x-trackers Emerging Markets	71,994	2.000,00	27,78	30,55	2.199,42	0,00	199,42	199,42	9,97%	20,86%
LU0328476337	db x-trackers Hedge Fund	187,441	2.000,00	10,67	11,00	2.061,86	0,00	61,86	61,86	3,09%	19,56%
LU0328474472	db x-trackers Currency Returns	40,816	2.000,00	49,00	49,62	2.025,31	0,00	25,31	25,31	1,27%	19,21%
LU0290355717	iBoxx sovereigns TR	11,885	2.000,00	168,28	170,15	2.022,22	0,00	22,22	22,22	1,11%	19,18%

Aktuelle Depotperformance

10.000,00

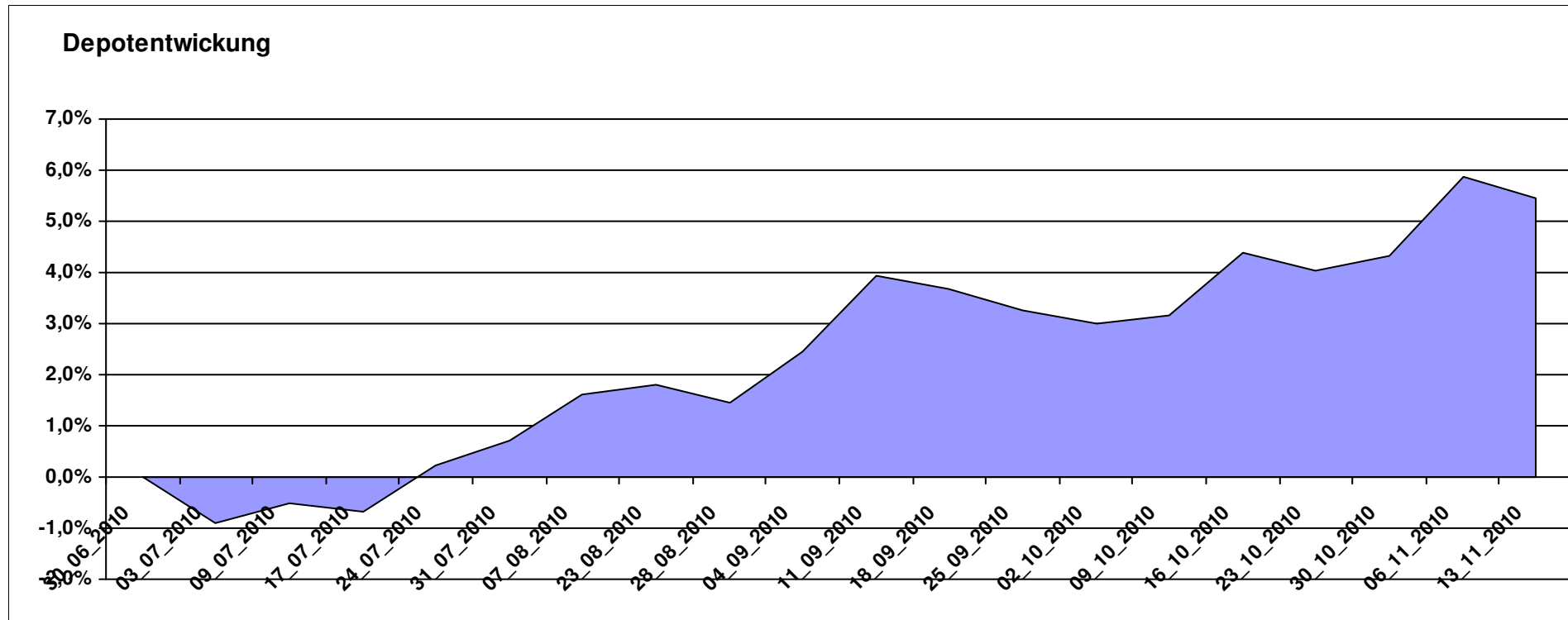
10.543,88

0,00

543,88

543,88

5,44%



Aktuelle Depotübersicht

Letzter festgestellter Kurs vom: 13.11.2010

Bericht erstellt am: 13.11.2010 08:27:52

Schlappflicker		Teilnehmer									
WKN	Wertpapier Name	Stück	Bestand Einstandspreis	MW	Aktuell letzter Kurs	Depotwert	Div.	Gewinn/Verlust Kurs	Summe	v.H	Portfolio
GB0030932676	M+G Global Basic	95,969	2.000,00	20,84	23,90	2.293,67	0,00	293,67	293,67	14,68%	21,63%
FR0000292278	Magellan	1,291	2.000,00	1548,78	1715,58	2.215,40	0,00	215,40	215,40	10,77%	20,89%
LU0136412771	Ethna-AKTIV-E A	18,905	2.000,00	105,79	109,17	2.063,90	0,00	63,90	63,90	3,20%	19,46%
AT0000996681	Raiffeisen-Euro-Rent R A	25,119	2.000,00	79,62	80,95	2.033,41	0,00	33,41	33,41	1,67%	19,17%
FR0010135103	Carmignac Patrimoine	0,378	2.000,00	5293,21	5291,41	1.999,32	0,00	-0,68	-0,68	-0,03%	18,85%

Aktuelle Depotperformance

10.000,00

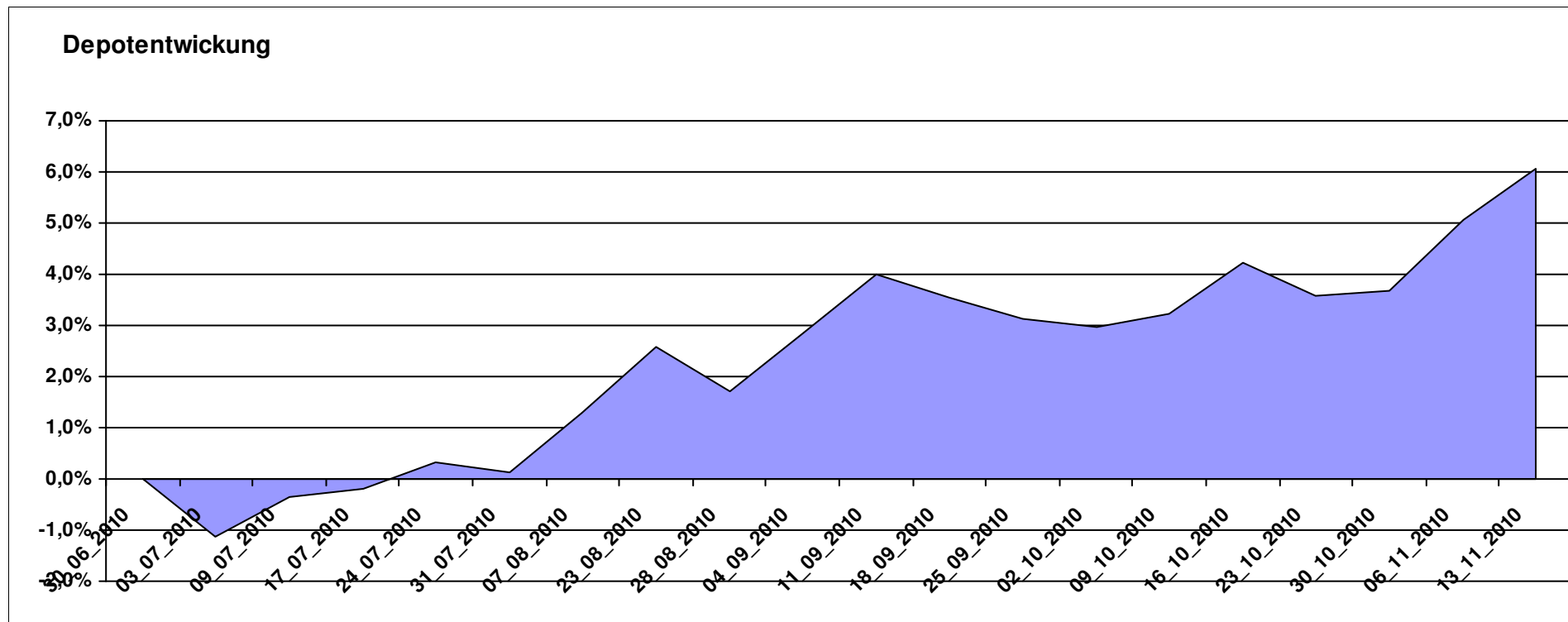
10.605,70

0,00

605,69

605,69

6,06%



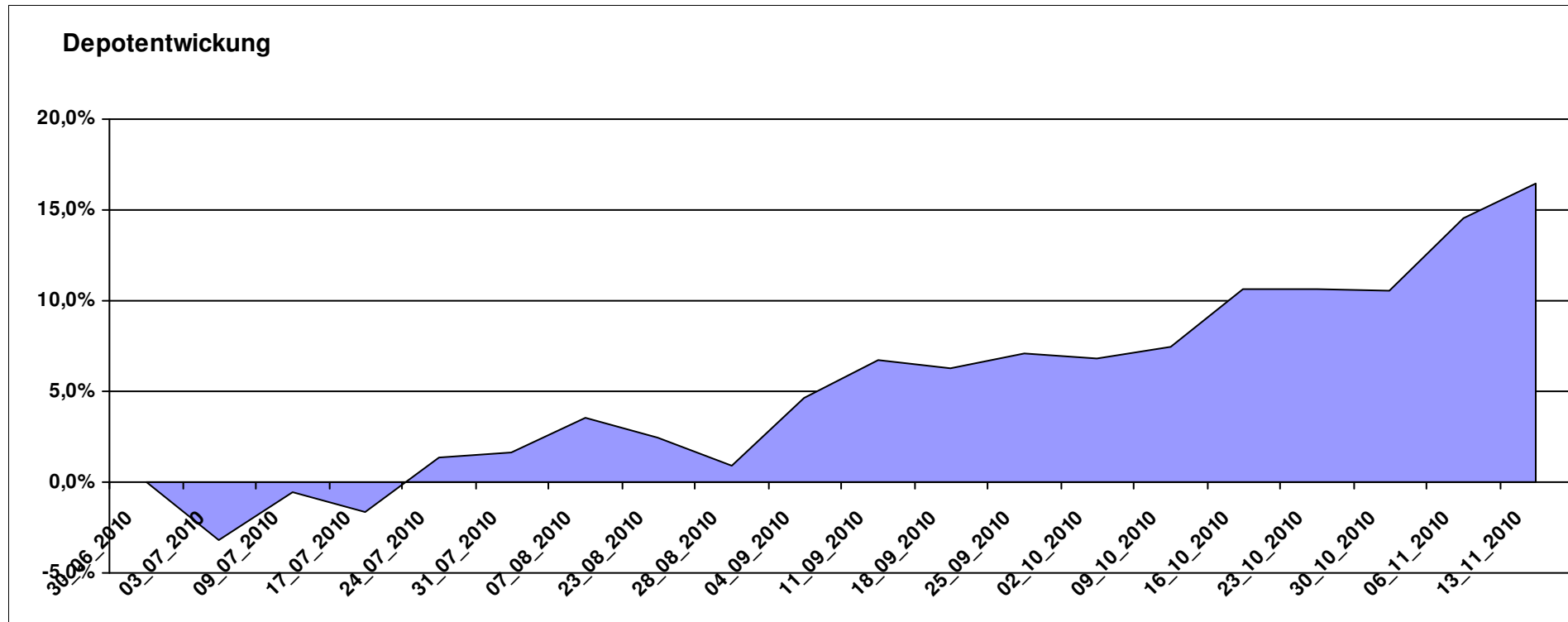
Aktuelle Depotübersicht

Letzter festgestellter Kurs vom: 13.11.2010

Bericht erstellt am: 13.11.2010 08:27:52

SeppBroesel		Teilnehmer									
WKN	Wertpapier Name	Stück	Bestand Einstandspreis	MW	Aktuell letzter Kurs	Depotwert	Div.	Gewinn/Verlust Kurs	Summe	v.H	Portfolio
LU0075056555	BGF World Mining Fund A2 USD	41,999	2.000,00	47,62	60,84	2.555,23	0,00	555,23	555,23	27,76%	21,94%
LU0252634307	LYXOR ETF LEVDAX	53,319	2.000,00	37,51	46,66	2.487,87	0,00	487,87	487,87	24,39%	21,36%
LU0229940001	Templeton Asia Growth	88,652	2.000,00	22,56	26,57	2.355,50	0,00	355,50	355,50	17,77%	20,23%
LU0132412106	Aberdeen - Emerging Market EQ FUND A2	47,996	2.000,00	41,67	45,79	2.197,74	0,00	197,74	197,74	9,89%	18,87%
AT0000831425	ZZ 2	6,094	2.000,00	328,21	336,22	2.048,81	0,00	48,81	48,81	2,44%	17,59%

Aktuelle Depotperformance 10.000,00 11.645,15 0,00 1.645,15 1.645,15 16,45%



Aktuelle Depotübersicht

Letzter festgestellter Kurs vom: 13.11.2010

Bericht erstellt am: 13.11.2010 08:27:52

Skywalker		Teilnehmer									
WKN	Wertpapier Name	Stück	Bestand Einstandspreis	MW	letztter Kurs	Aktuell Depotwert	Div.	Gewinn/Verlust Kurs	Summe	v.H	Portfolio
DE0008475096	Allianz RCM Rohstoffonds	18,476	2.000,00	108,25	134,53	2.485,54	0,00	485,54	485,54	24,28%	22,15%
DE0008481763	Allianz RCM Nebenwerte Deutschland	17,640	2.000,00	113,38	130,51	2.302,17	0,00	302,17	302,17	15,11%	20,52%
LU0243956009	INVECO Asia Infrastructure	194,742	2.000,00	10,27	11,57	2.253,16	0,00	253,16	253,16	12,66%	20,08%
FR0010413294	Lyxor ETF Brazil (Ibovespa) B	74,460	2.000,00	26,86	29,28	2.180,19	0,00	180,19	180,19	9,01%	19,43%
FR0010135103	Carmignac Patrimoine	0,378	2.000,00	5293,21	5291,41	1.999,32	0,00	-0,68	-0,68	-0,03%	17,82%

Aktuelle Depotperformance

10.000,00

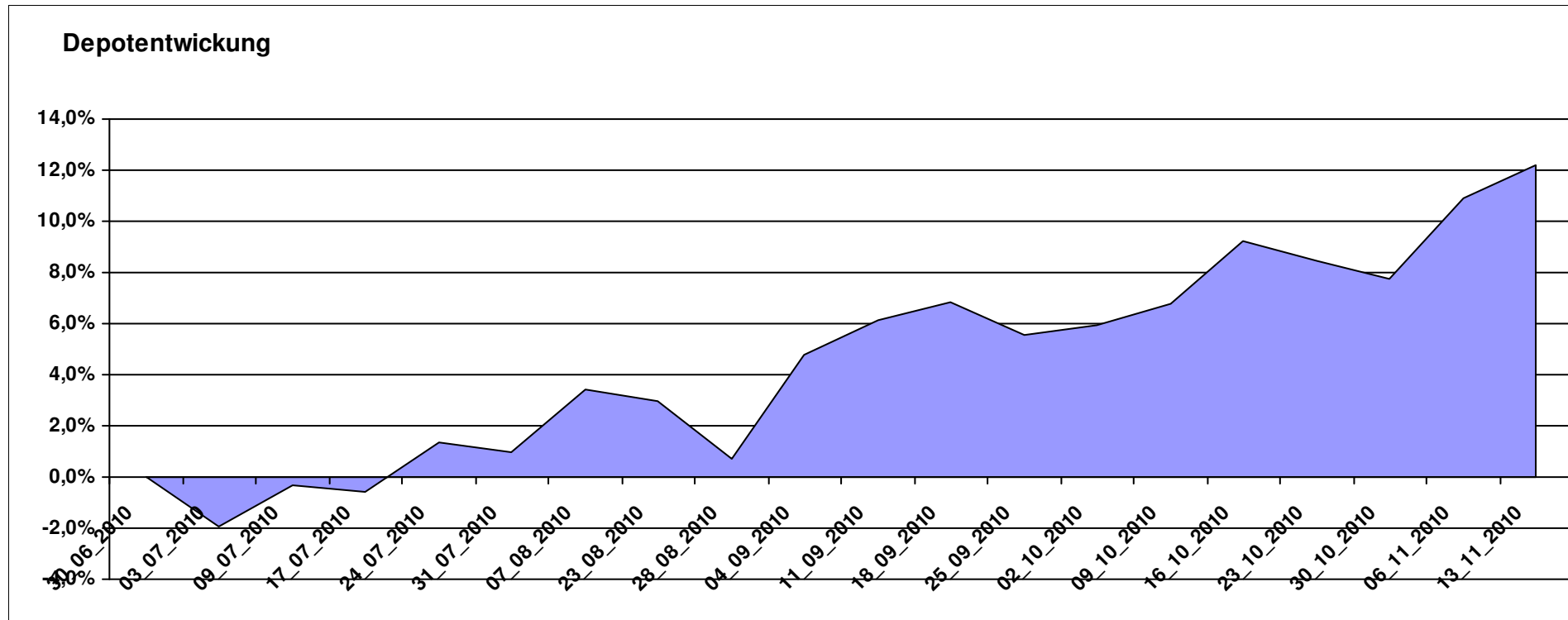
11.220,38

0,00

1.220,39

1.220,39

12,20%



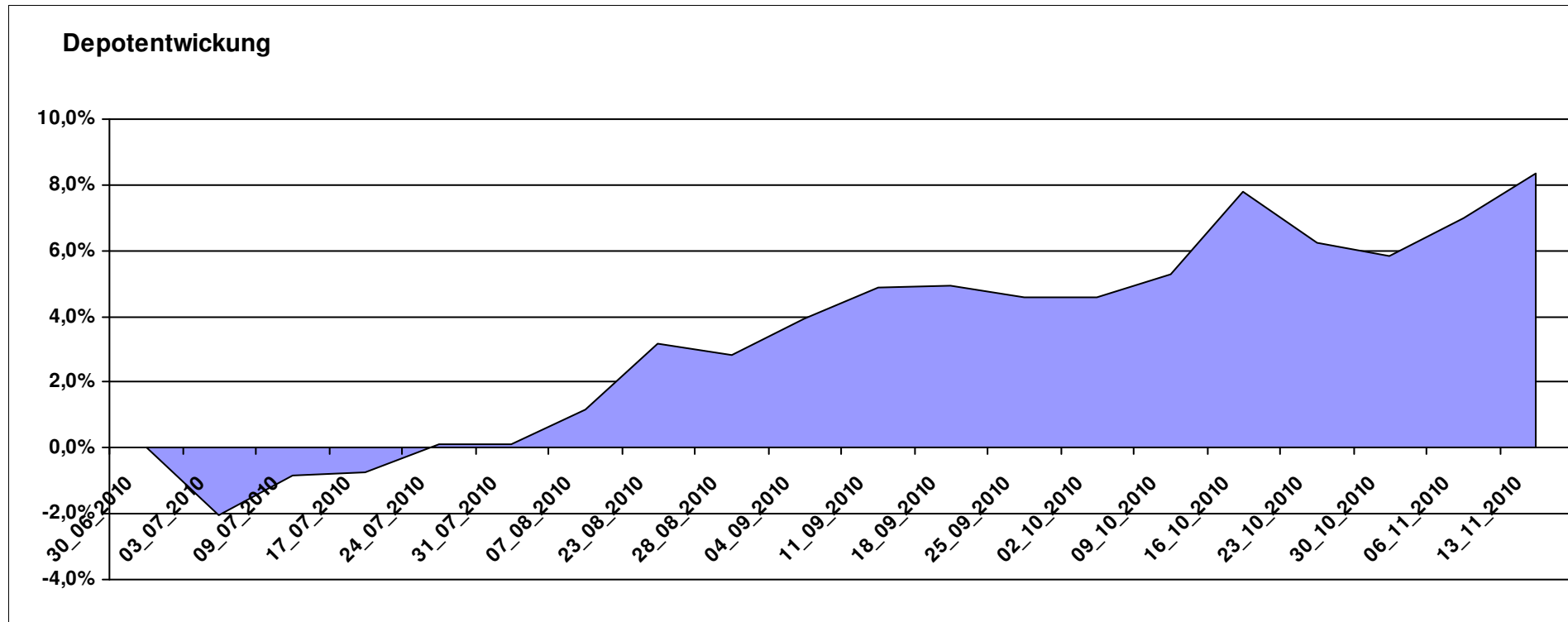
Aktuelle Depotübersicht

Letzter festgestellter Kurs vom: 13.11.2010

Bericht erstellt am: 13.11.2010 08:27:52

Snowky		Teilnehmer									
WKN	Wertpapier Name	Stück	Bestand Einstandspreis	MW	Aktuell letzter Kurs	Depotwert	Div.	Gewinn/Verlust Kurs	Summe	v.H	Portfolio
LU0278527428	Nordea-1 Nordic Eq SC BP	229,621	2.000,00	8,71	10,05	2.307,69	0,00	307,69	307,69	15,38%	21,30%
LU0196696701	HSBC GIF Brazil Equity A	76,262	2.008,59	26,34	29,35	2.238,29	8,59	229,70	238,29	11,86%	20,66%
LU0069514817	LiLux Convert	13,732	2.000,00	145,64	161,95	2.223,98	0,00	223,98	223,98	11,20%	20,53%
AT0000831425	ZZ 2	6,094	2.000,00	328,21	336,22	2.048,81	0,00	48,81	48,81	2,44%	18,91%
LU0055649056	DWS Gold Plus	1,199	2.000,00	1667,73	1679,15	2.013,70	0,00	13,70	13,70	0,68%	18,59%

Aktuelle Depotperformance 10.008,59 10.832,47 8,59 823,87 832,46 8,32%



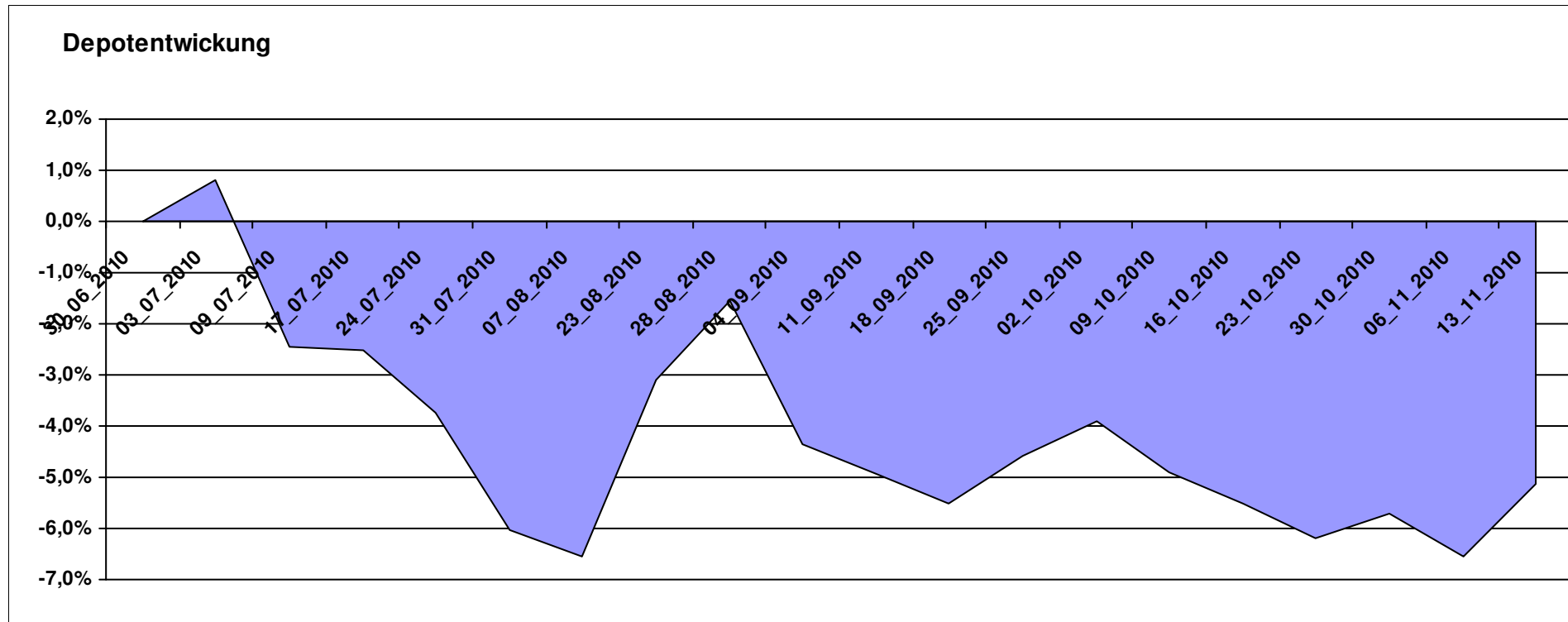
Aktuelle Depotübersicht

Letzter festgestellter Kurs vom: 13.11.2010

Bericht erstellt am: 13.11.2010 08:27:52

Stephan09		Teilnehmer									
WKN	Wertpapier Name	Stück	Bestand Einstandspreis	MW	letztter Kurs	Aktuell Depotwert	Div.	Gewinn/Verlust Kurs	Summe	v.H	Portfolio
DE000A0D8Q31	iShares eb.rexx@ Government Germany 10.5+	14,435	2.000,00	138,55	144,16	2.080,98	0,00	80,98	80,98	4,05%	21,93%
LU0378819881	db x-trackers II iTraxx EurSubFn5yrSh	18,386	2.000,00	108,78	106,59	1.959,74	0,00	-40,26	-40,26	-2,01%	20,66%
LU0322249037	db x-trackers STOXX 600 Banks Short ETF	59,701	2.000,00	33,50	31,00	1.850,75	0,00	-149,25	-149,25	-7,46%	19,51%
LU0321462870	db x-trackers II iTraxx CrOvr 5y	21,283	2.000,00	93,97	85,86	1.827,39	0,00	-172,61	-172,61	-8,63%	19,26%
LU0412624602	db x-trackers STOXX 600 Insurance Short ETF	42,310	2.000,00	47,27	41,81	1.768,99	0,00	-231,01	-231,01	-11,55%	18,64%

Aktuelle Depotperformance 10.000,00 9.487,85 0,00 -512,16 -512,16 -5,12%



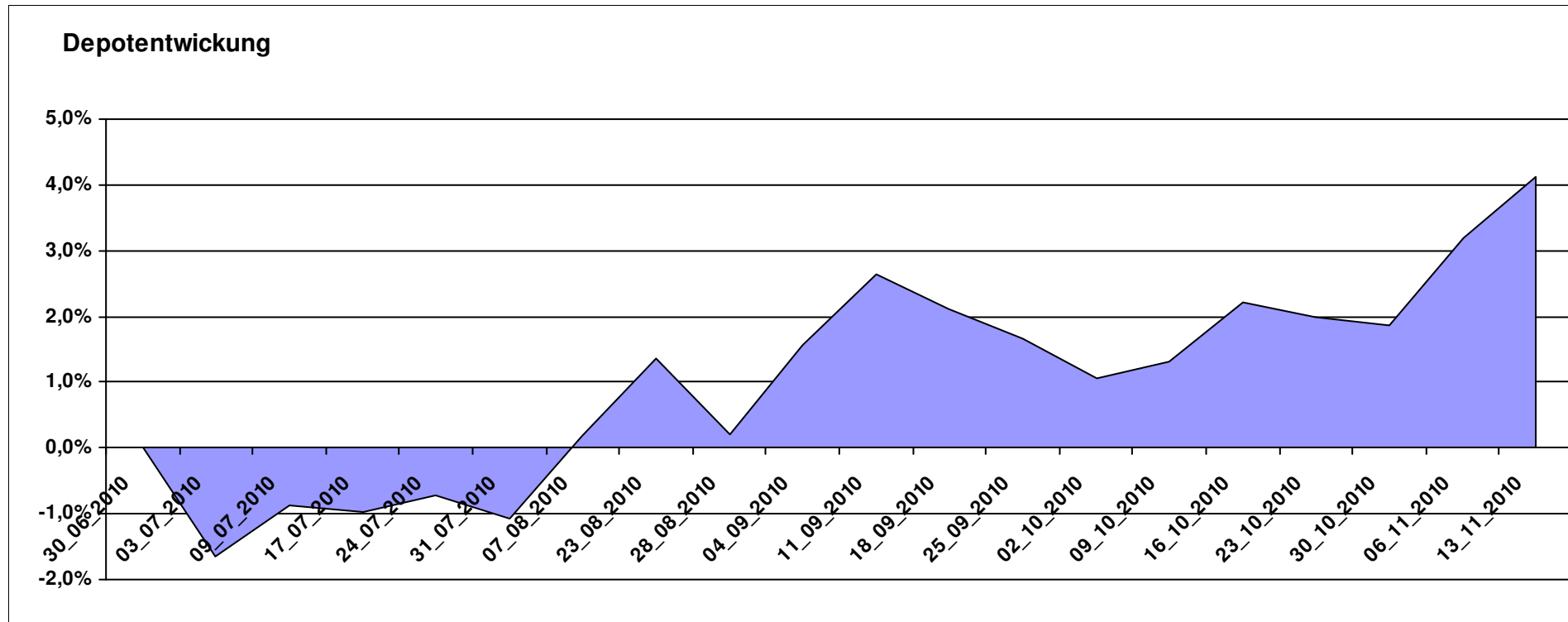
Aktuelle Depotübersicht

Letzter festgestellter Kurs vom: 13.11.2010

Bericht erstellt am: 13.11.2010 08:27:52

steve87		Teilnehmer									
WKN	Wertpapier Name	Stück	Bestand Einstandspreis	MW	Aktuell letzter Kurs	Depotwert	Div.	Gewinn/Verlust Kurs	Summe	v.H	Portfolio
GB0030190366	First State Global Emerging Markets	378,072	2.000,00	5,29	5,75	2.173,91	0,00	173,91	173,91	8,70%	20,88%
FR0010148981	Carmignac Investissement A	0,241	2.000,00	8312,24	8866,72	2.133,41	0,00	133,41	133,41	6,67%	20,49%
LU0181454132	Walser Portfolio German Select	12,568	2.000,00	159,14	165,14	2.075,41	0,00	75,41	75,41	3,77%	19,93%
IE00B11YFQ84	BNY Mellon EM Markets	1639,344	2.000,00	1,22	1,23	2.016,39	0,00	16,39	16,39	0,82%	19,37%
DE0006791809	KanAm grundinvest	36,560	2.044,68	55,93	55,04	2.012,26	44,68	-32,42	12,26	0,60%	19,33%

Aktuelle Depotperformance 10.044,68 10.411,38 44,68 366,70 411,38 4,10%



Aktuelle Depotübersicht

Letzter festgestellter Kurs vom: 13.11.2010

Bericht erstellt am: 13.11.2010 08:27:52

SumSum		Teilnehmer									
WKN	Wertpapier Name	Stück	Bestand Einstandspreis	MW	letztter Kurs	Aktuell Depotwert	Div.	Gewinn/Verlust Kurs	Summe	v.H	Portfolio
LU0486851024	db x-trackers MSCI Europe Value	157,729	2.000,00	12,68	14,22	2.242,90	0,00	242,90	242,90	12,15%	21,39%
DE000A0H0744	iShares DJ Asia Pacific SelDiv30	85,507	2.000,00	23,39	25,16	2.151,35	0,00	151,35	151,35	7,57%	20,52%
LU0292096186	db x-trackers select dividend 100 Div	104,972	2.127,89	20,27	20,27	2.127,79	127,89	-0,10	127,79	6,01%	20,30%
DE0005561674	ETF Dachfonds	149,031	2.000,00	13,42	13,61	2.028,32	0,00	28,32	28,32	1,42%	19,35%
LU0152984307	Templeton EM Bond Fund (QDIS)	129,844	2.026,63	15,61	14,89	1.933,38	26,63	-93,25	-66,62	-3,29%	18,44%

Aktuelle Depotperformance

10.154,52

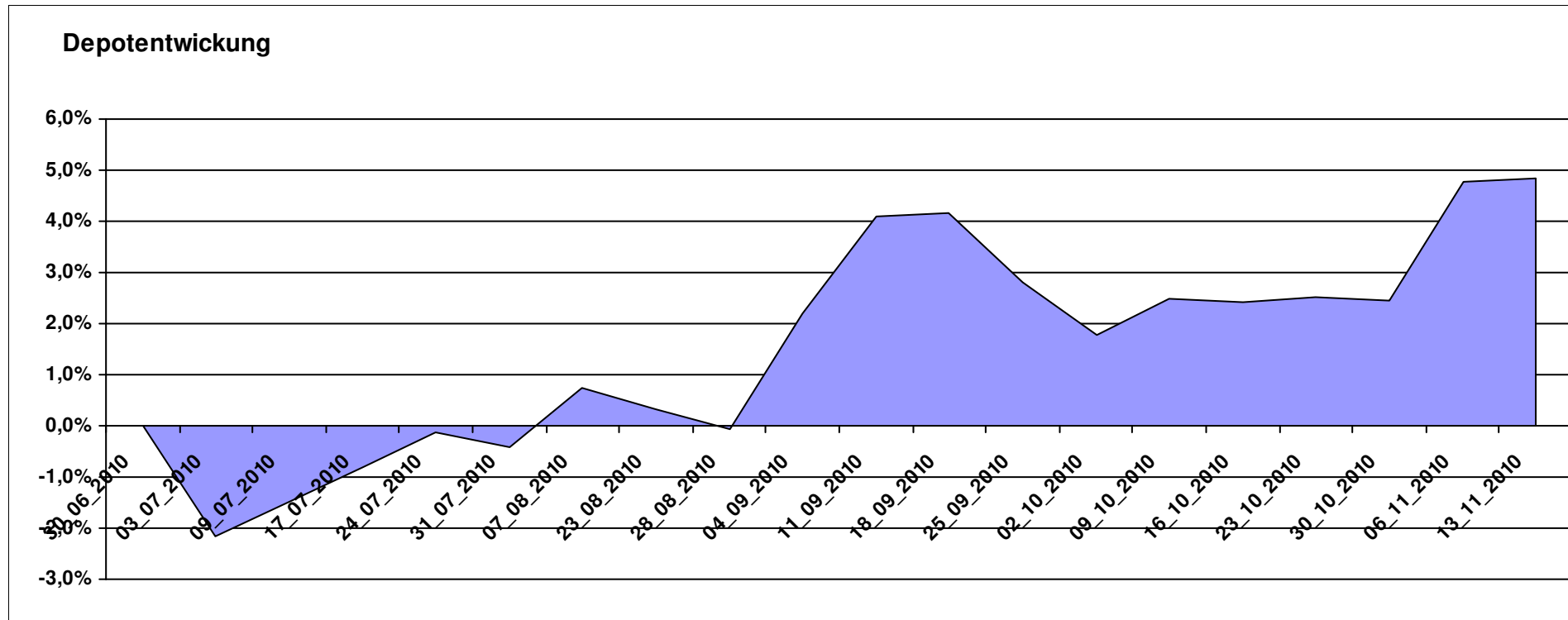
10.483,74

154,52

329,22

483,74

4,76%



Aktuelle Depotübersicht

Letzter festgestellter Kurs vom: 13.11.2010

Bericht erstellt am: 13.11.2010 08:27:52

tanzpartner		Teilnehmer									
WKN	Wertpapier Name	Stück	Bestand Einstandspreis	MW	Aktuell letzter Kurs	Depotwert	Div.	Gewinn/Verlust Kurs	Summe	v.H	Portfolio
LU0292101796	db x-trackers DJ STOXX 600 OIL+GAS 1C	39,401	2.000,00	50,76	60,32	2.376,67	0,00	376,67	376,67	18,83%	22,89%
IE00B5MTXK03	DJ STOXX600 Optimised Utilities Source	15,261	2.000,00	131,05	144,49	2.205,11	0,00	205,11	205,11	10,26%	21,24%
LU0269999792	Market Access DAXGlobal BRIC	43,403	2.000,00	46,08	49,94	2.167,53	0,00	167,53	167,53	8,38%	20,87%
DE000A0LGQL5	Ishares FTSE Global Property Yield	151,860	2.000,00	13,17	14,01	2.127,56	0,00	127,56	127,56	6,38%	20,49%
LU0322252924	db x-trackers FTSE Vietnam Index ETF	58,445	2.000,00	34,22	25,78	1.506,72	0,00	-493,28	-493,28	-24,66%	14,51%

Aktuelle Depotperformance

10.000,00

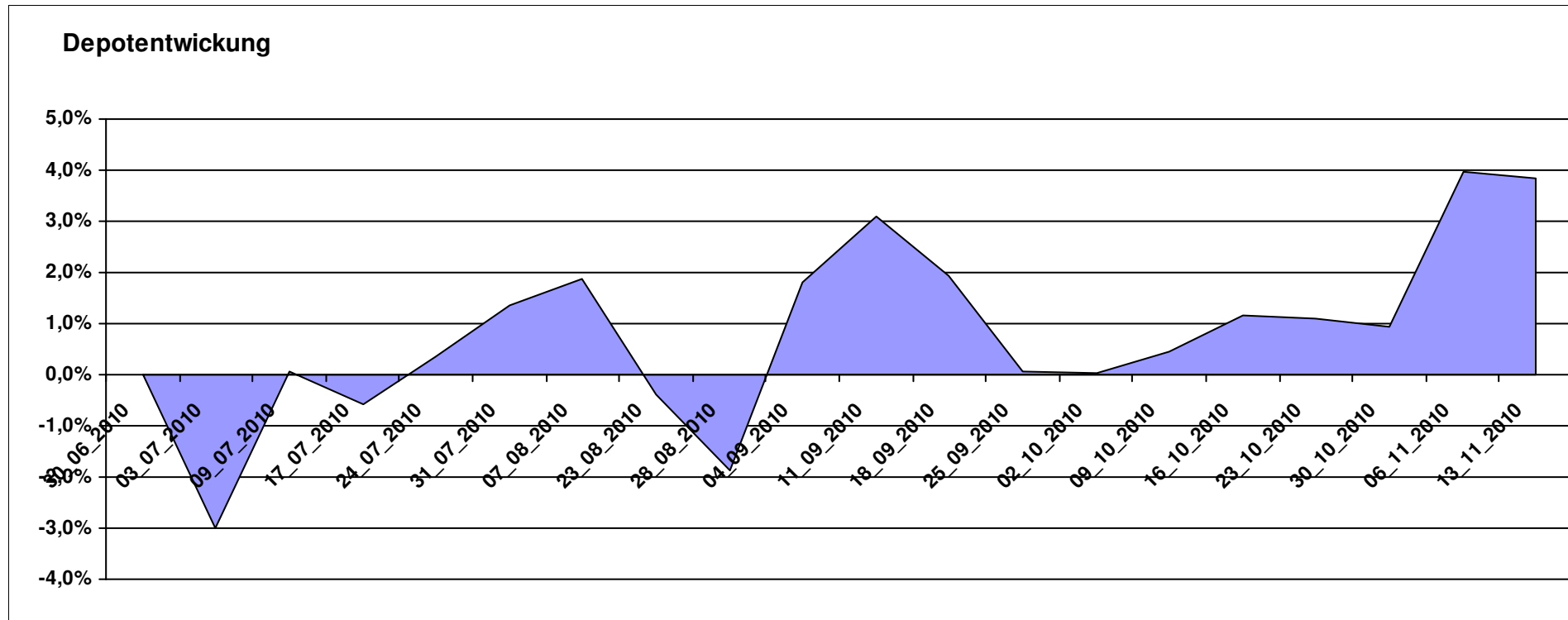
10.383,59

0,00

383,61

383,61

3,84%



Aktuelle Depotübersicht

Letzter festgestellter Kurs vom: 13.11.2010

Bericht erstellt am: 13.11.2010 08:27:52

Urmel		Teilnehmer									
WKN	Wertpapier Name	Stück	Bestand Einstandspreis	MW	Aktuell letzter Kurs	Depotwert	Div.	Gewinn/Verlust Kurs	Summe	v.H	Portfolio
LU0075056555	BGF World Mining Fund A2 USD	41,999	2.000,00	47,62	60,84	2.555,23	0,00	555,23	555,23	27,76%	22,79%
DE0008479387	LINGOHR-ASIEN-SYSTEMATIC-LBB-INVEST	31,061	2.000,00	64,39	73,24	2.274,89	0,00	274,89	274,89	13,74%	20,29%
FR0000292278	Magellan	1,291	2.000,00	1548,78	1715,58	2.215,40	0,00	215,40	215,40	10,77%	19,76%
IE0004866889	Baring Hong Kong China Fund (EUR)	3,062	2.000,00	653,24	707,57	2.166,34	0,00	166,34	166,34	8,32%	19,32%
FR0010135103	Carmignac Patrimoine	0,378	2.000,00	5293,21	5291,41	1.999,32	0,00	-0,68	-0,68	-0,03%	17,83%

Aktuelle Depotperformance

10.000,00

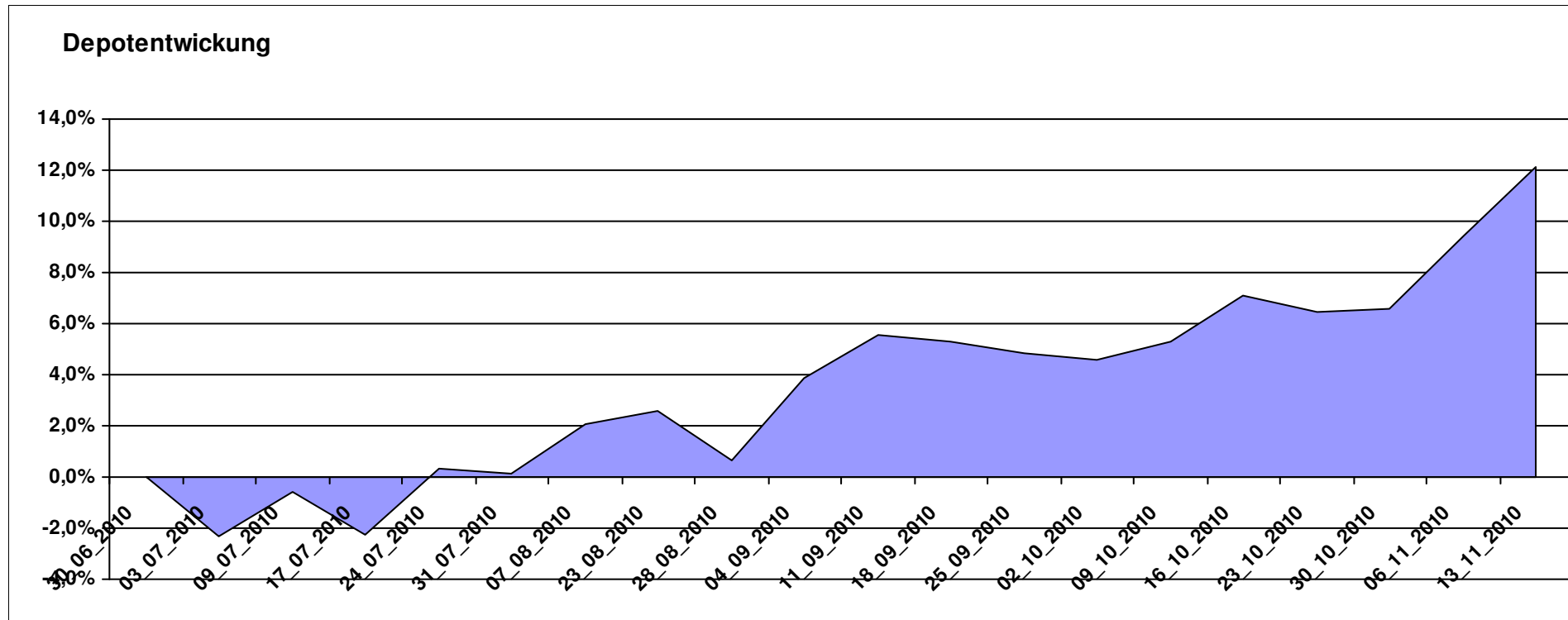
11.211,18

0,00

1.211,17

1.211,17

12,11%



Aktuelle Depotübersicht

Letzter festgestellter Kurs vom: 13.11.2010

Bericht erstellt am: 13.11.2010 08:27:52

west263		Teilnehmer									
WKN	Wertpapier Name	Stück	Bestand Einstandspreis	MW	letztter Kurs	Aktuell Depotwert	Div.	Gewinn/Verlust Kurs	Summe	v.H	Portfolio
DE000A0YBR04	iShares MSCI Emerging Markets SC	41,999	2.000,00	47,62	56,58	2.376,31	0,00	376,31	376,31	18,82%	21,14%
GB0030932676	M+G Global Basic	95,969	2.000,00	20,84	23,90	2.293,67	0,00	293,67	293,67	14,68%	20,41%
LU0328476410	db x-trackers S&P SEL.FRONTIER	260,756	2.000,00	7,67	8,67	2.260,76	0,00	260,76	260,76	13,04%	20,11%
DE000A0RFEF2	iShares MSCI AC Far East ex-Japan SC	104,493	2.000,00	19,14	20,75	2.168,23	0,00	168,23	168,23	8,41%	19,29%
LU0392496005	ComStage ETF MSCI USA SC	147,167	2.000,00	13,59	14,55	2.141,28	0,00	141,28	141,28	7,06%	19,05%

Aktuelle Depotperformance 10.000,00 11.240,25 0,00 1.240,25 1.240,25 12,40%

