

Pioneer Investments Aktien Deutschland A EUR (ND)

Fondsdaten per 31.08.2010

Basisdaten

WKN / ISIN:	976950 / DE0009769505
Fondsgesellschaft	Pioneer Investments Kapitalanlagegesellschaft mbH
Fondsmanager	Herr Andreas Marcinkowski
Anlageregion	Deutschland
Anlageschwerpunkt	Aktienfonds Large Cap
Benchmark	DAX 30
Risikoklasse	3
Fondsvolumen	23,50 Mio. EUR
Auflegungsdatum	13.12.1993
Ertragsverwendung	thesaurierend
Geschäftsjahr	1.2. - 31.1.
Garantie	Nein
Laufzeit	unbegrenzt
Kauf / Verkauf	Ja / Ja
VL-fähig	Nein

FWW FundStars®



Fondschart (1 Jahr)



■ Pioneer Aktien-Deutschland

Berechnungsbasis ist der 12.11.2010

market maker Software AG

Fondsporträt

Ziel des Fonds ist die Erwirtschaftung einer Wertentwicklung, die sich am DAX, dem Index für den deutschen Aktienmarkt, orientiert.

Kosten

Ausgabeaufschlag (effektiv)	4,00% (3,85%)
Depotbankgebühr p.a.	0,05%
Managementgebühr p.a.	0,50%
Gesamtkostenquote (TER) 2010	0,63%

Abwicklungsmodalitäten

FFB-Online-Orderschlusszeit	08:00
Preisfeststellung	t+0

Preise

Preise vom	12.11.2010
Ausgabepreis	108,80 EUR
Rücknahmepreis	104,62 EUR

Wertentwicklung**

	gesamt	p.a.
seit Jahresbeginn	12,98%	
1 Woche	-0,06%	
1 Monat	8,12%	
3 Monate	7,03%	
6 Monate	12,90%	
1 Jahr	19,64%	
3 Jahre	-13,49%	-4,72%
5 Jahre	32,42%	5,78%
10 Jahre	-6,62%	-0,68%
seit Auflegung	194,98%	6,60%

Kennzahlen (1 Jahr)











Volatilität	16,72%
Sharpe Ratio	1,03%
Treynor Ratio	16,93%
Jensen's Alpha	-0,31%
Information Ratio	n.v.

Alle hier gemachten Angaben beruhen auf sorgfältig ausgewählten Quellen. Eine Gewähr für die Richtigkeit kann jedoch nicht übernommen werden. Die gesetzlich vorgeschriebenen Verkaufsunterlagen erhalten Sie bei Ihrem Berater oder der Frankfurter Fondsbank.

FRANKFURTER
FONDSBANK

Pioneer Investments Aktien Deutschland A EUR (ND)

Fondsdaten per 31.08.2010

Die 10 größten Engagements		
Siemens		9,7%
E.ON		8,3%
Bayer AG		7,8%
BASF		7,5%
Allianz		7,2%
Dt. Telekom		6,1%
SAP		6,0%
Deutsche Bank		6,0%
Daimler		6,0%
RWE AG		4,2%

Vermögensaufteilung		
Aktien		100,0%

Regionen-/Länderaufteilung*		
Deutschland		100,0%

Branchenaufteilung		
Divers		100,0%

Steuerdaten					
Ausschüttungsdatum	Gesamtausschüttung	Fondspreis ex. Ausschüttung	Kapitalsteuerpflichtiger Anteil	Dividendenanteil	
01.02.2007	2,19 EUR	109,86 EUR	0,79 EUR	n.v.	
01.02.2006	1,32 EUR	92,35 EUR	0,38 EUR	0,93 EUR	

* Die Angaben beziehen sich auf den Wertpapieranteil des Fonds.

** Berechnungsbasis: Anteilwert vom 10.11.2010 (nach BVI-Methode)