

CARMIGNAC INVESTISSEMENT ANTEILSKLASSE A

FR0010148981

WOCHEBERICHT - Woche 45

Absicherungen : F. Leroux

10/11/2010 - Dokument veröffentlicht am 16/11/2010



E. Carmignac



Investments : 97.24% | Engagement : 101.04%

KOMMENTARE

Mit einem leichten Plus von 0,1% schloss der Fonds im Rückstand auf seinen Referenzindex, der 2,9% erzielte. Der Carmignac Investissement litt in der Berichtswoche, die von der starken Aufwertung des Greenback gegenüber dem EUR (-3,7% EUR/USD) geprägt war, unter seiner Untergewichtung des USD. Der Fonds konnte allerdings von der leichten Hausse der Schwellenländermärkte und der soliden Entwicklung unserer langfristigen Investmentthemen wie Öldienstleistungen, Goldminen und Grundstoffe profitieren. Wir werden in den nächsten Wochen wachsam bleiben, um frühzeitig auf eine mögliche Zunahme der Risikoaversion an den Aktienmärkten reagieren zu können.

WERTENTWICKLUNGEN

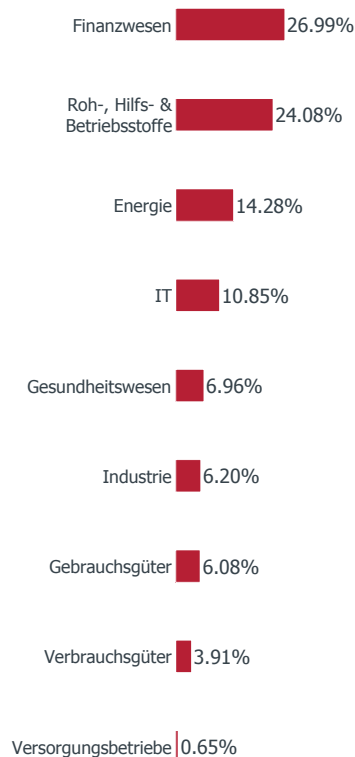
	FONDS	INDIKATOR*
1 Woche	0.13%	2.88%
Wochenbeginn	3.82%	4.01%
Jahresbeginn	14.06%	13.29%

*Referenzindikator :
MSCI All Countries World (Eur)

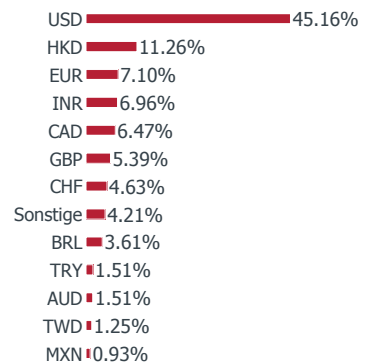
Portfoliostruktur

	Woche 45	Woche 44	Jahresbeginn
Aktien	97.24%	93.53%	93.50%
Industriestaaten	59.12%	56.16%	62.08%
Europa	13.71%	13.26%	16.41%
Dänemark	1.47%	1.44%	0.82%
Frankreich	3.43%	3.31%	1.54%
Norwegen	0.00%	0.00%	1.37%
Niederlande	0.00%	0.00%	2.19%
Portugal	0.91%	0.84%	0.08%
Vereinigtes Königreich	3.27%	3.03%	5.12%
Schweiz	4.63%	4.64%	5.29%
Nordamerika	42.34%	39.88%	39.07%
Kanada	12.42%	11.61%	6.74%
USA	29.93%	28.26%	32.33%
Japan	0.00%	0.00%	2.59%
Australien	3.07%	3.02%	4.01%
Schwellenländer	38.12%	37.38%	31.42%
Asien	26.78%	26.27%	21.21%
China	10.78%	10.51%	6.02%
Hongkong	1.85%	1.80%	1.95%
Indien	10.16%	9.99%	9.18%
Indonesien	2.21%	2.12%	0.00%
Taiwan	1.25%	1.28%	3.13%
Thailand	0.53%	0.58%	0.93%
Lateinamerika	8.74%	8.59%	9.66%
Argentinien	0.18%	0.09%	0.00%
Brasilien	4.56%	4.68%	7.52%
Chile	0.56%	0.55%	0.00%
Kolumbien	2.00%	1.99%	1.03%
Mexiko	0.93%	0.91%	1.11%
Peru	0.51%	0.37%	0.00%
Osteuropa	0.00%	0.00%	0.56%
Russland	0.00%	0.00%	0.56%
Afrika	1.09%	1.04%	0.00%
Mali	1.09%	1.04%	0.00%
Naher Osten	1.51%	1.48%	0.00%
Türkei	1.51%	1.48%	0.00%
Cash & Sonstiges	2.76%	6.47%	6.50%

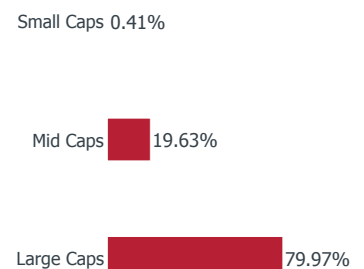
Sektoren



Devisen



Marktkapitalisierung



Währungsabsicherung

	Short	Long
3.00%	Nettovermögen	EUR
66.00%	Nettovermögen	CHF
		EUR

Derivate

	Short	Long
3.80%	-	HANG SENG INDEX - HSCEI

Top Ten Positionen

Name	Land	Sektor	Vermögen (in %)
ANADARKO PETROLEUM	USA	Energie	3.54%
FREEMONT MCMORAN COP. & GOLD	USA	Roh-, Hilfs- & Betriebsstoffe	3.51%
KINROSS GOLD CORP	Kanada	Roh-, Hilfs- & Betriebsstoffe	3.11%
SCHLUMBERGER	USA	Energie	2.86%
GOLDCORP INC	Kanada	Roh-, Hilfs- & Betriebsstoffe	2.76%
CHINA CONSTRUCTION BANK	China	Finanzwesen	2.64%
NEWMONT MINING	USA	Roh-, Hilfs- & Betriebsstoffe	2.62%
APPLE INC	USA	IT	2.45%
TRANSOCEAN	USA	Energie	2.43%
BARRICK GOLD	Kanada	Roh-, Hilfs- & Betriebsstoffe	2.26%

28.18%

Es wird darauf hingewiesen, dass die Wertentwicklungen in der Vergangenheit keine Rückschlüsse auf die künftigen Wertentwicklungen zulassen und diese über die Zeit nicht konstant sind. Der Fonds beinhaltet keine Kapitalgarantie. Die Wertentwicklung berücksichtigt nicht den Ausgabeaufschlag und kann bei dessen Berücksichtigung geringer ausfallen. Der jeweils gültige vollständige Verkaufsprospekt ist auf Nachfrage erhältlich.