

# Templeton Growth (Euro) Fund Class A (acc)

Fondsdaten per 30.09.2010

Basisdaten	
WKN / ISIN:	941034 / LU0114760746
Fondsgesellschaft	Franklin Templeton International Services S.A.
Fondsmanager	Frau Cindy Sweeting
Anlageregion	Welt
Anlageschwerpunkt	Aktienfonds All Cap
Benchmark	MSCI World Index
Risikoklasse	3
Fondsvolumen	4.542,57 Mio. EUR
Auflegungsdatum	09.08.2000
Ertragsverwendung	thesaurierend
Geschäftsjahr	1.7. - 30.6.
Garantie	Nein
Laufzeit	unbegrenzt
Kauf / Verkauf	Ja / Ja
VL-fähig	Ja

## Fondsporträt

Das Fondsmanagement investiert weltweit in Aktien und Schuldtitel von Unternehmen und der öffentlichen Hand, um langfristiges Kapitalwachstum zu erreichen.

## Kosten

Ausgabeaufschlag (effektiv)	5,54% (5,25%)
Depotbankgebühr p.a.	0,00%
Managementgebühr p.a.	1,00%
Gesamtkostenquote (TER) 2009	1,91%
Administrationsgebühr	0,5% p.a.

## Abwicklungsmodalitäten

FFB-Online-Orderschlusszeit	14:00
Preisfeststellung	t+0

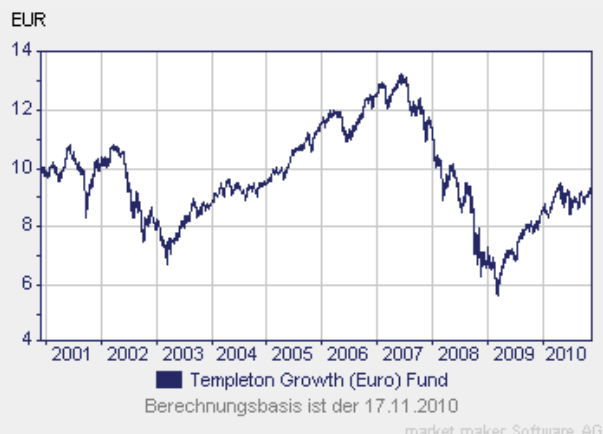
## Preise

Preise vom	18.11.2010
Ausgabepreis	9,77 EUR
Rücknahmepreis	9,26 EUR

## FWW FundStars®



## Fondschart (10 Jahre)



## Wertentwicklung\*\* in EUR

	gesamt	p.a.
seit Jahresbeginn	7,49%	
1 Woche	-1,40%	
1 Monat	1,66%	
3 Monate	3,26%	
6 Monate	-0,22%	
1 Jahr	12,09%	
3 Jahre	-19,12%	-6,83%
5 Jahre	-17,89%	-3,87%
10 Jahre	-9,47%	-0,99%
seit Auflegung	-8,20%	-0,83%











## Kennzahlen (1 Jahr)




Volatilität	11,68%
Sharpe Ratio	1,32%
Treynor Ratio	15,09%
Jensen's Alpha	-0,11%
Information Ratio	n.v.











Alle hier gemachten Angaben beruhen auf sorgfältig ausgewählten Quellen. Eine Gewähr für die Richtigkeit kann jedoch nicht übernommen werden. Die gesetzlich vorgeschriebenen Verkaufsunterlagen erhalten Sie bei Ihrem Berater oder der Frankfurter Fondsbank.











# Templeton Growth (Euro) Fund Class A (acc)

Fondsdaten per 30.09.2010

Die 10 größten Engagements		
Microsoft Corp.		2,6%
Oracle Corp.		2,5%
Accenture		2,4%
Amgen		2,2%
Pfizer		2,2%
Sanofi-Aventis		2,1%
Vodafone Group		1,9%
Novartis		1,8%
GlaxoSmithkline PLC		1,8%
News Corp.		1,6%

Vermögensaufteilung		
Aktien		96,6%
Geldmarkt/Kasse		2,6%
Renten		0,8%

Regionen-/Länderaufteilung*		
USA		42,1%
Großbritannien		14,3%
Welt		11,0%
Frankreich		8,4%
Schweiz		6,1%
Deutschland		5,5%
Südkorea		4,6%
Niederlande		3,0%
Singapur		2,6%
Italien		2,4%

Branchenaufteilung		
Divers		27,1%
Pharmazeutik		14,9%
Energie		9,7%
Medien / Photographie		9,4%
Software / -dienstle...		9,1%
Telekommunikationsdi...		8,2%
Industrie / Investit...		6,1%
Hardware		5,7%
Versicherungen		5,4%
Banken		4,6%

\* Die Angaben beziehen sich auf den Wertpapieranteil des Fonds.

\*\* Berechnungsbasis: Anteilwert vom 17.11.2010 (nach BVI-Methode)

Alle hier gemachten Angaben beruhen auf sorgfältig ausgewählten Quellen. Eine Gewähr für die Richtigkeit kann jedoch nicht übernommen werden. Die gesetzlich vorgeschriebenen Verkaufsunterlagen erhalten Sie bei Ihrem Berater oder der Frankfurter Fondsbank.