

Aktuelle Depotübersicht

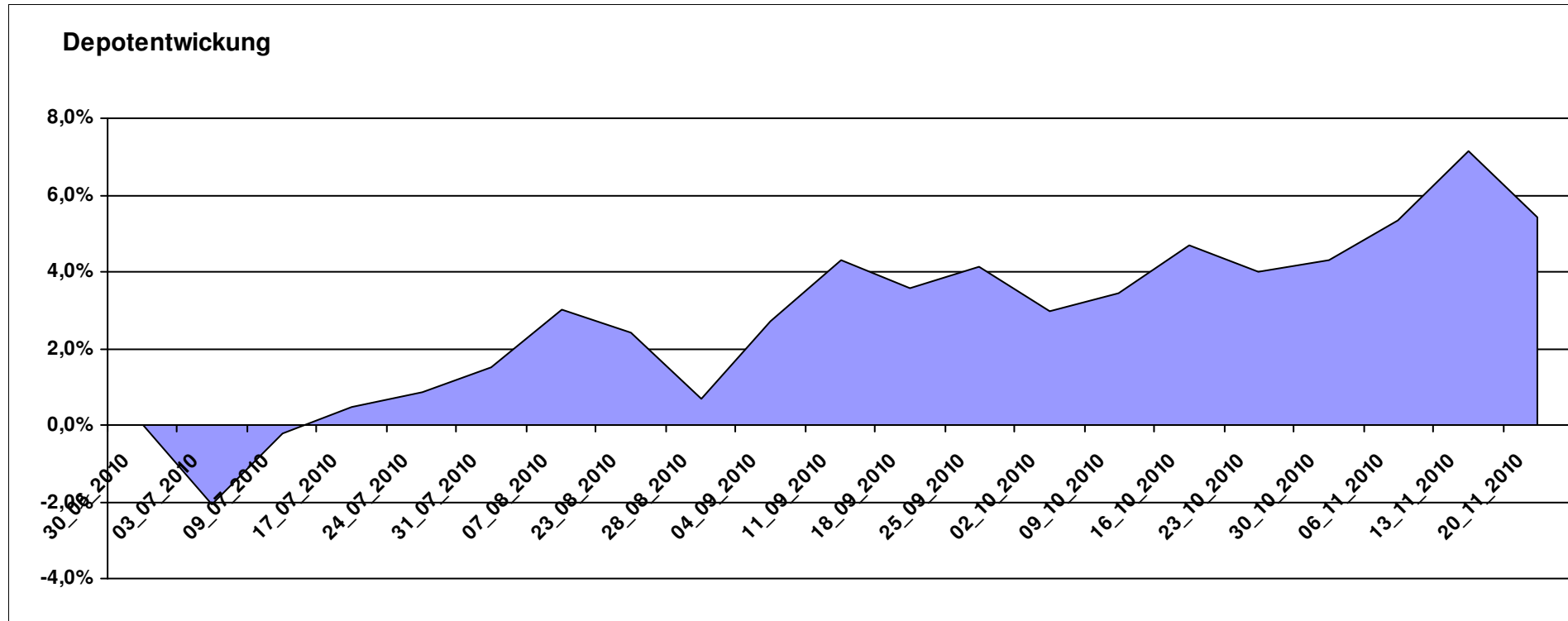
Letzter festgestellter Kurs vom: 20.11.2010

Bericht erstellt am: 20.11.2010 09:54:27

[BM] ARERO		Benchmark									
WKN	Wertpapier Name	Stück	Bestand Einstandspreis	MW	letztter Kurs	Aktuell Depotwert	Div.	Gewinn/Verlust Kurs	Summe	v.H	Portfolio
LU0360863863	ARERO	80,090	10.000,00	124,86	131,63	10.542,21	0,00	542,21	542,21	5,42%	100,00%

Aktuelle Depotperformance

10.000,00 10.542,21 0,00 542,21 542,21 5,42%



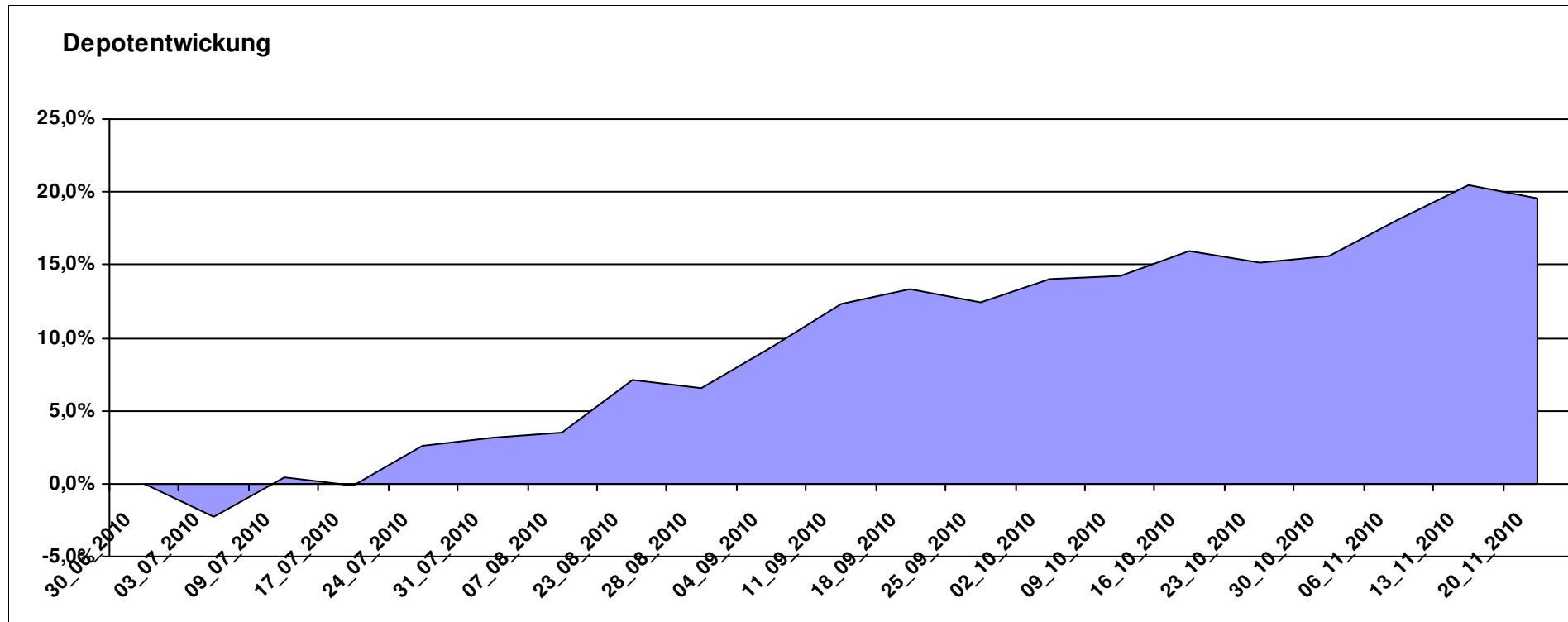
Aktuelle Depotübersicht

Letzter festgestellter Kurs vom: 20.11.2010

Bericht erstellt am: 20.11.2010 09:54:27

[BM] ATTUI		Benchmark									
WKN	Wertpapier Name	Stück	Bestand Einstandspreis	MW	Aktuell letzter Kurs	Depotwert	Div.	Gewinn/Verlust Kurs	Summe	v.H	Portfolio
LU0147784119	NESTOR Australien Fonds	7,050	2.000,00	283,67	392,38	2.766,45	0,00	766,45	766,45	38,32%	23,14%
LU0213961682	HSBC GIF Turkey Equity AC	92,251	2.000,00	21,68	27,66	2.551,66	0,00	551,66	551,66	27,58%	21,35%
LU0048621477	Fidelity Thailand Fund A	98,425	2.000,00	20,32	24,99	2.459,65	0,00	459,65	459,65	22,98%	20,58%
LU0055114457	Fidelity Indonesia Fund	111,359	2.000,00	17,96	20,06	2.233,85	0,00	233,85	233,85	11,69%	18,69%
DE000A0LER30	Berenberg-Emerging-Ukraine	136,054	2.000,00	14,70	14,27	1.941,50	0,00	-58,50	-58,50	-2,93%	16,24%

Aktuelle Depotperformance 10.000,00 11.953,11 0,00 1.953,11 1.953,11 19,53%



Aktuelle Depotübersicht

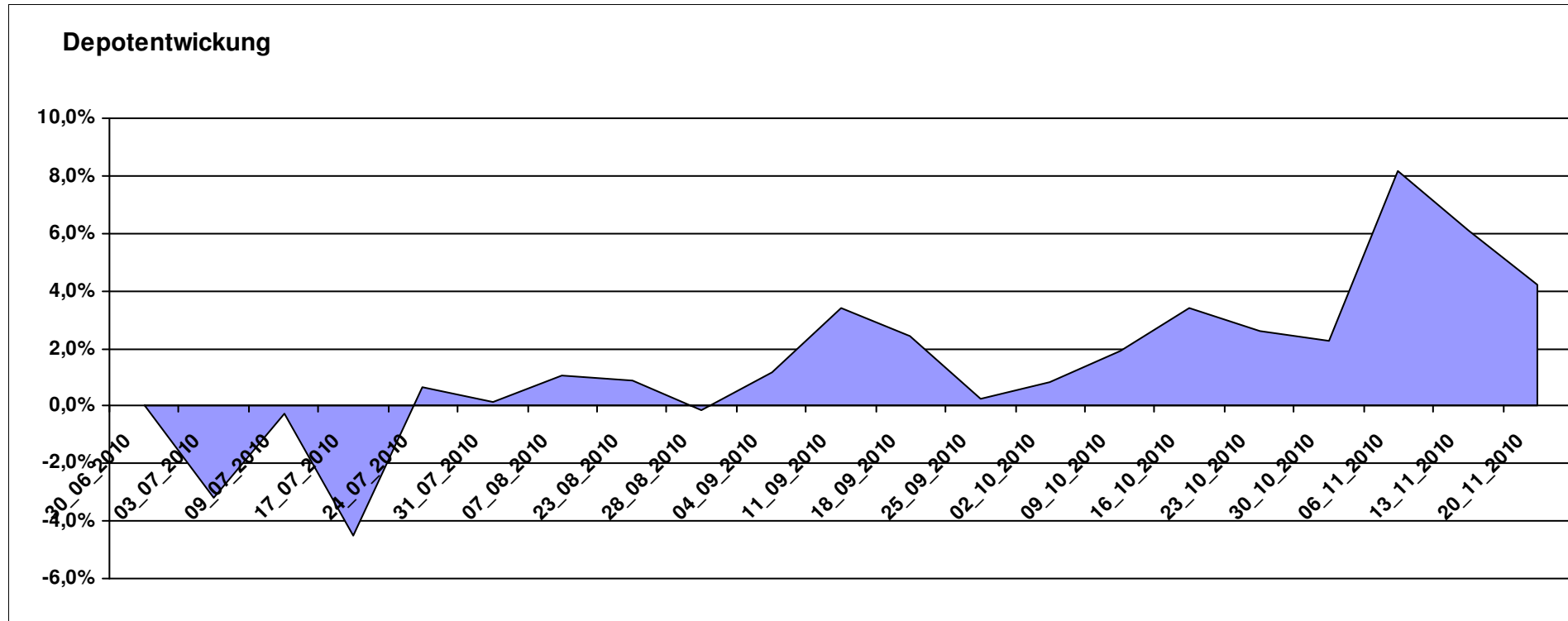
Letzter festgestellter Kurs vom: 20.11.2010

Bericht erstellt am: 20.11.2010 09:54:27

[BM] BRIC		Benchmark									Portfolio
WKN	Wertpapier Name	Stück	Bestand Einstandspreis	MW	letztter Kurs	Aktuell Depotwert	Div.	Gewinn/Verlust Kurs	Summe	v.H	
DE000A0C4CJ1	DAXglobal BRIC Index (Perf)	18,927	10.000,00	528,35	550,58	10.420,74	0,00	420,74	420,74	4,21%	100,00%

Aktuelle Depotperformance

10.000,00 10.420,74 0,00 420,74 420,74 4,21%



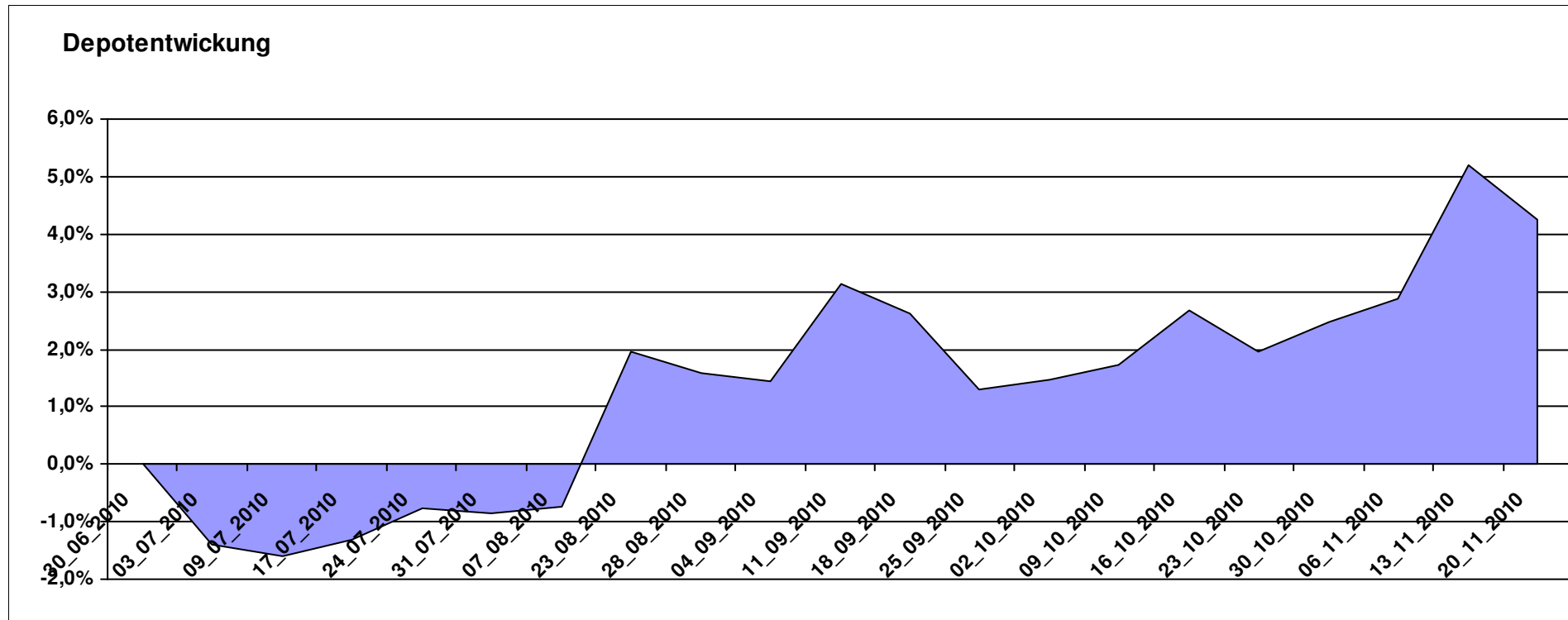
Aktuelle Depotübersicht

Letzter festgestellter Kurs vom: 20.11.2010

Bericht erstellt am: 20.11.2010 09:54:27

[BM] Die beliebtesten Fonds		Benchmark									
WKN	Wertpapier Name	Stück	Bestand Einstandspreis	MW	letztter Kurs	Aktuell Depotwert	Div.	Gewinn/Verlust Kurs	Summe	v.H	Portfolio
LU0055114457	Fidelity Indonesia Fund	111,359	2.000,00	17,96	20,06	2.233,85	0,00	233,85	233,85	11,69%	21,43%
FR0000292278	Magellan	1,291	2.000,00	1548,78	1697,95	2.192,63	0,00	192,63	192,63	9,63%	21,03%
AT0000831425	ZZ 2	6,094	2.000,00	328,21	332,02	2.023,22	0,00	23,22	23,22	1,16%	19,41%
DE0005561674	ETF Dachfonds	149,031	2.000,00	13,42	13,49	2.010,43	0,00	10,43	10,43	0,52%	19,28%
FR0010135103	Carmignac Patrimoine	0,378	2.000,00	5293,21	5201,44	1.965,33	0,00	-34,67	-34,67	-1,73%	18,85%

Aktuelle Depotperformance 10.000,00 10.425,46 0,00 425,46 425,46 4,25%



Aktuelle Depotübersicht

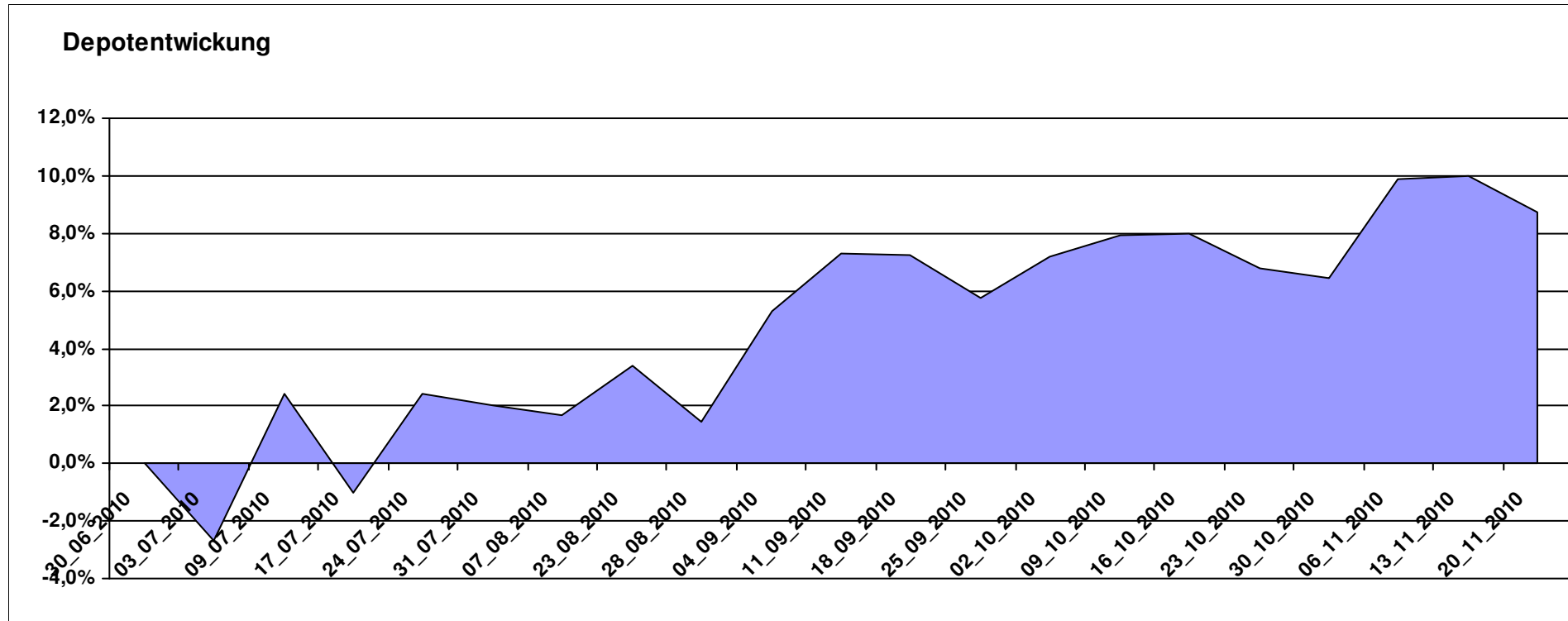
Letzter festgestellter Kurs vom: 20.11.2010

Bericht erstellt am: 20.11.2010 09:54:27

[BM] Emerging Market		Benchmark		Aktuell		Gewinn/Verlust		Portfolio		
WKN	Wertpapier Name	Stück	Bestand Einstandspreis	MW	letzter Kurs	Depotwert	Div.	Kurs	Summe	v.H
LU0292107645	db x-trackers Emerging Markets	359,971	10.000,00	27,78	30,21	10.874,73	0,00	874,73	874,73	8,75%

Aktuelle Depotperformance

10.000,00 10.874,73 0,00 874,73 874,73 8,75%



Aktuelle Depotübersicht

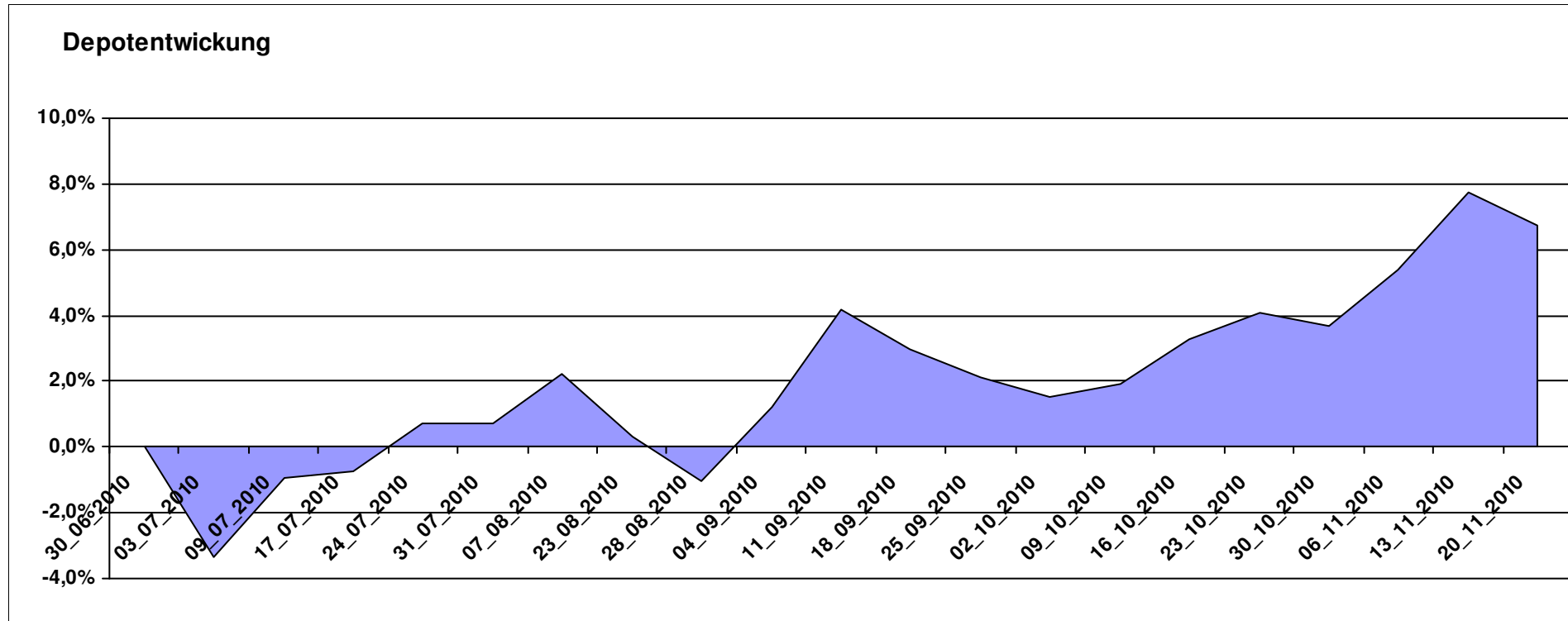
Letzter festgestellter Kurs vom: 20.11.2010

Bericht erstellt am: 20.11.2010 09:54:27

[BM] ETF Portfolio Global		Benchmark									
WKN	Wertpapier Name	Stück	Bestand Einstandspreis	MW	letzter Kurs	Aktuell Depotwert	Div.	Gewinn/Verlust Kurs	Summe	v.H	Portfolio
DE000A0MKQK7	ETF Portfolio Global	1020,408	10.000,00	9,80	10,46	10.673,47	0,00	673,47	673,47	6,73%	100,00%

Aktuelle Depotperformance

10.000,00 10.673,47 0,00 673,47 673,47 6,73%



Aktuelle Depotübersicht

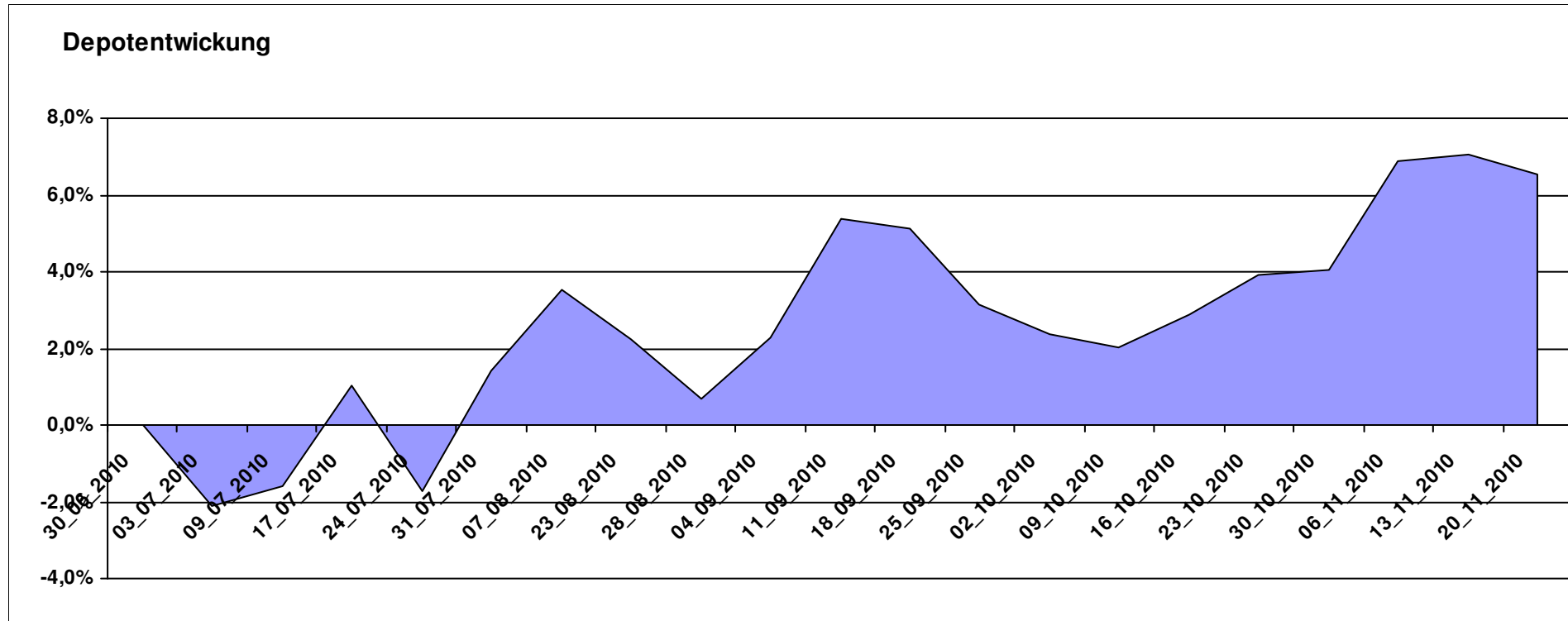
Letzter festgestellter Kurs vom: 20.11.2010

Bericht erstellt am: 20.11.2010 09:54:27

[BM] MSCI World		Benchmark									
WKN	Wertpapier Name	Stück	Bestand Einstandspreis	MW	letzte r Kurs	Aktuell Depotwert	Div.	Gewinn/Verlust Kurs	Summe	v.H	Portfolio
LU0274208692	db x-trackers MSCI World TRN	488,759	10.000,00	20,46	21,80	10.654,94	0,00	654,94	654,94	6,55%	100,00%

Aktuelle Depotperformance

10.000,00 10.654,94 0,00 654,94 654,94 6,55%



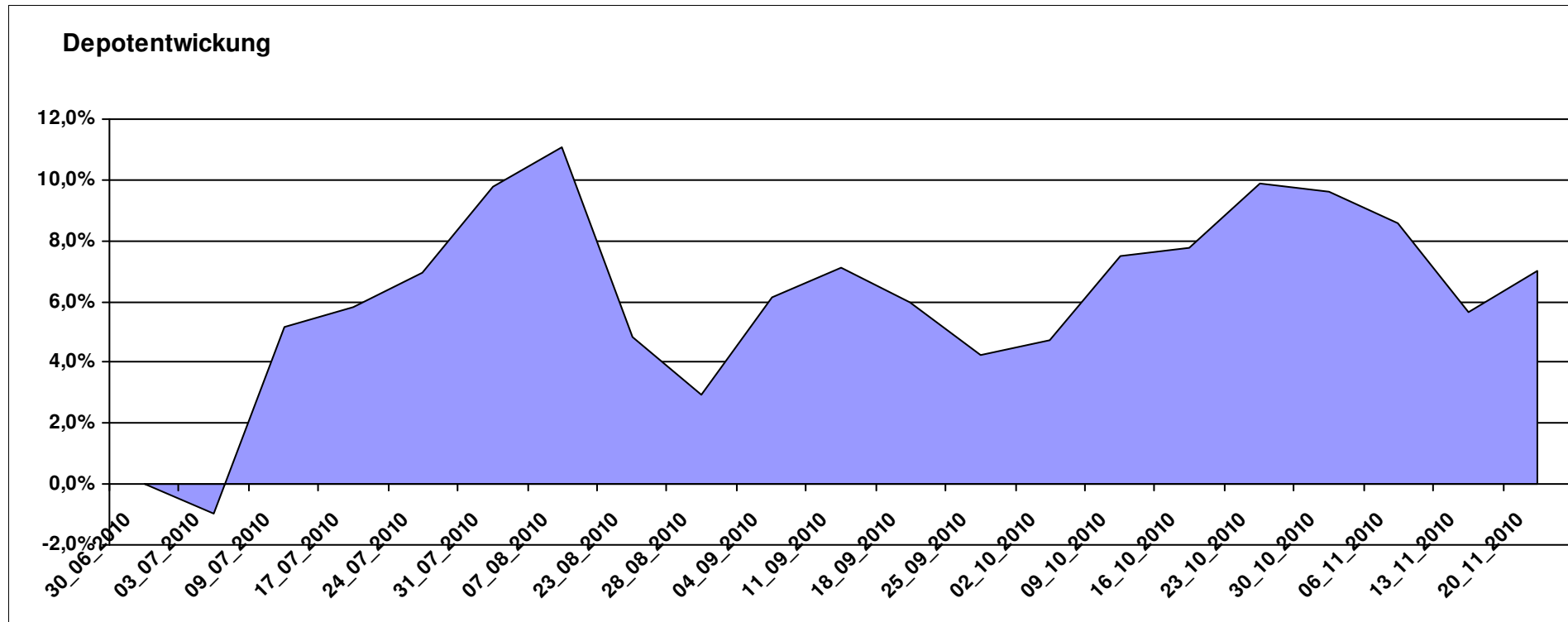
Aktuelle Depotübersicht

Letzter festgestellter Kurs vom: 20.11.2010

Bericht erstellt am: 20.11.2010 09:54:27

[BM] PIIGS Index		Benchmark									
WKN	Wertpapier Name	Stück	Bestand Einstandspreis	MW	Aktuell letzter Kurs	Aktuell Depotwert	Div.	Gewinn/Verlust Kurs	Summe	v.H	Portfolio
LU0048584766	Fidelity Funds - Italy Fund	88,183	2.000,00	22,68	26,07	2.298,94	0,00	298,94	298,94	14,95%	21,49%
LU0088676159	EMIF Portugal Index Plus	27,964	2.000,00	71,52	79,43	2.221,20	0,00	221,20	221,20	11,06%	20,76%
LU0048581077	Fidelity Funds - Iberia Fund	49,554	2.000,00	40,36	43,16	2.138,75	0,00	138,75	138,75	6,94%	19,99%
LU0088678106	EMIF Greece Index	13,105	2.000,00	152,61	158,02	2.070,90	0,00	70,90	70,90	3,54%	19,35%
LU0096311948	EMIF Ireland Index	12,390	2.000,00	161,42	159,01	1.970,14	0,00	-29,86	-29,86	-1,49%	18,41%

Aktuelle Depotperformance 10.000,00 10.699,93 0,00 699,93 699,93 7,00%



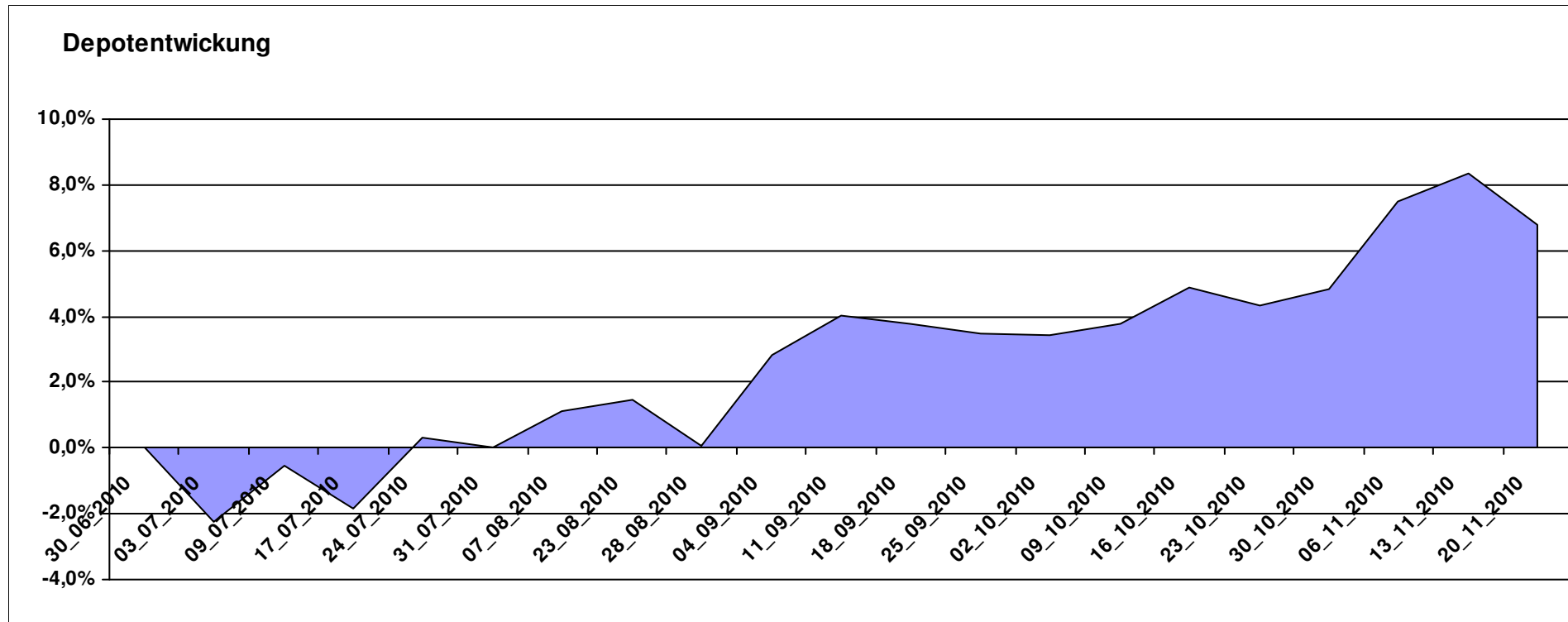
Aktuelle Depotübersicht

Letzter festgestellter Kurs vom: 20.11.2010

Bericht erstellt am: 20.11.2010 09:54:27

André		Teilnehmer									
WKN	Wertpapier Name	Stück	Bestand Einstandspreis	MW	letzte Kurs	Aktuell Depotwert	Div.	Gewinn/Verlust Kurs	Summe	v.H	Portfolio
LU0172157280	BGF World Mining Fund A2 EUR	42,256	2.000,00	47,33	58,10	2.455,10	0,00	455,10	455,10	22,76%	22,99%
LU0053685615	JPM Emerging Markets Equity Fund	90,539	2.000,00	22,09	23,79	2.153,92	0,00	153,92	153,92	7,70%	20,17%
DE0009848119	DWS Top Dividende	26,525	2.000,00	75,40	79,22	2.101,33	0,00	101,33	101,33	5,07%	19,68%
DE0007483612	Deka ImmobilienGlobal	34,837	2.000,00	57,41	57,52	2.003,83	0,00	3,83	3,83	0,19%	18,76%
FR0010135103	Carmignac Patrimoine	0,378	2.000,00	5293,21	5201,44	1.965,33	0,00	-34,67	-34,67	-1,73%	18,40%

Aktuelle Depotperformance 10.000,00 10.679,51 0,00 679,50 679,50 6,80%



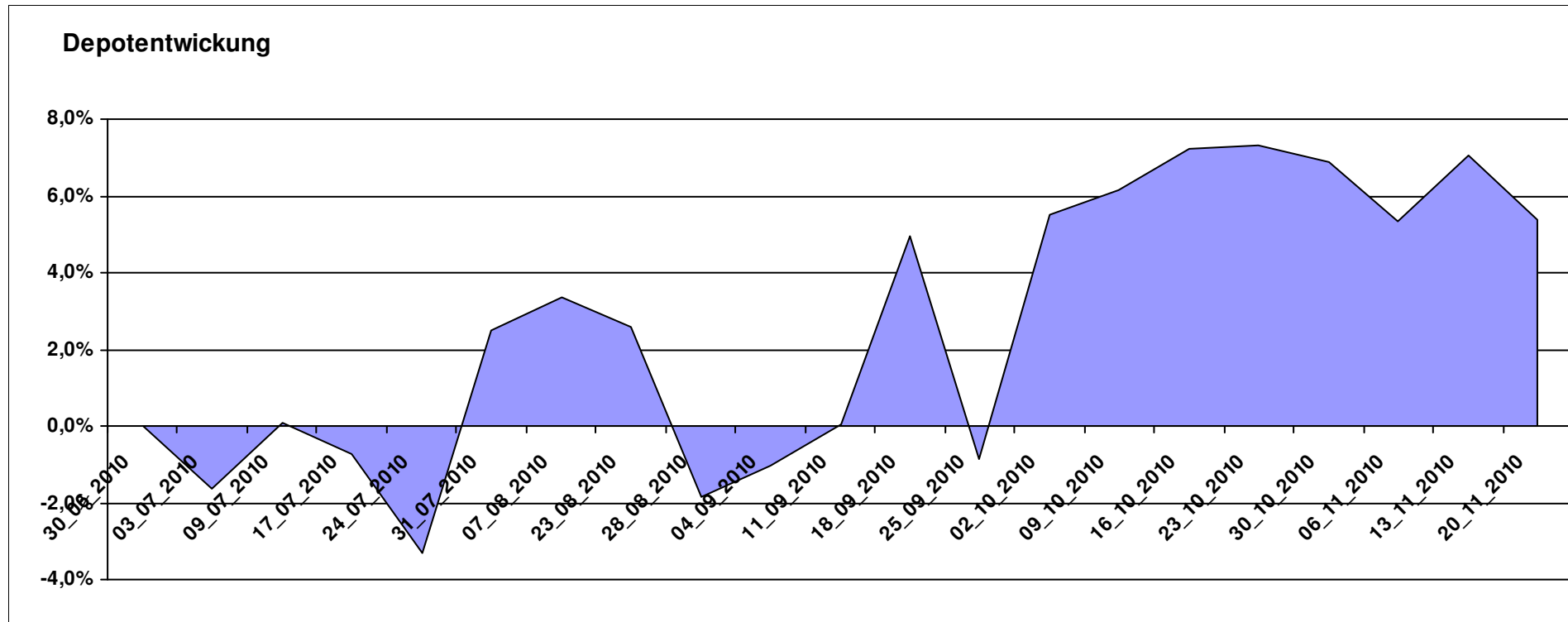
Aktuelle Depotübersicht

Letzter festgestellter Kurs vom: 20.11.2010

Bericht erstellt am: 20.11.2010 09:54:27

Ariantes		Teilnehmer									
WKN	Wertpapier Name	Stück	Bestand Einstandspreis	MW	Aktuell letzter Kurs	Depotwert	Div.	Gewinn/Verlust Kurs	Summe	v.H	Portfolio
FR0010407197	Lyxor ETF PRIVEX	565,163	2.000,00	3,54	4,00	2.260,65	0,00	260,65	260,65	13,03%	21,46%
GB00B15KYG56	ETC DJ-UBS IND. MET. SUB-IND	161,616	2.000,00	12,38	13,51	2.183,43	0,00	183,43	183,43	9,17%	20,72%
LU0328476337	db x-trackers Hedge Fund	187,441	2.000,00	10,67	10,98	2.058,11	0,00	58,11	58,11	2,91%	19,53%
AT0000831425	ZZ 2	6,094	2.000,00	328,21	332,02	2.023,22	0,00	23,22	23,22	1,16%	19,20%
DE0005561674	ETF Dachfonds	149,031	2.000,00	13,42	13,49	2.010,43	0,00	10,43	10,43	0,52%	19,08%

Aktuelle Depotperformance 10.000,00 10.535,84 0,00 535,84 535,84 5,36%



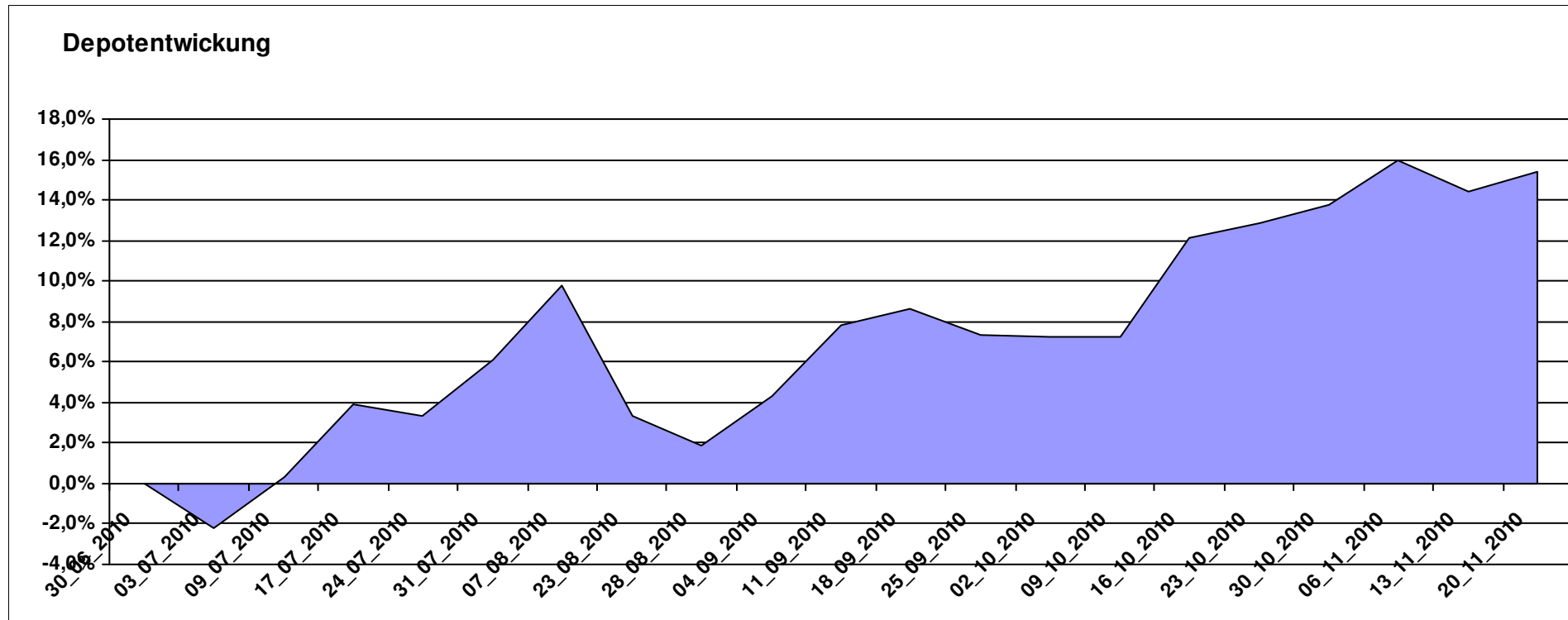
Aktuelle Depotübersicht

Letzter festgestellter Kurs vom: 20.11.2010

Bericht erstellt am: 20.11.2010 09:54:27

Bärenbulle		Teilnehmer									
WKN	Wertpapier Name	Stück	Bestand Einstandspreis	MW	Aktuell letzter Kurs	Depotwert	Div.	Gewinn/Verlust Kurs	Summe	v.H	Portfolio
LU0252634307	LYXOR ETF LEVDAX	53,319	2.000,00	37,51	48,42	2.581,71	0,00	581,71	581,71	29,09%	22,38%
LU0392496930	ComStage ETF DJ EURO STOXX 50 Lev.	129,116	2.000,00	15,49	18,31	2.364,11	0,00	364,11	364,11	18,21%	20,49%
LU0252635023	Lyxor DAXplus Covered Call	38,543	2.000,00	51,89	59,21	2.282,14	0,00	282,14	282,14	14,11%	19,78%
LU0292100046	db x-trackers MSCI Korea TRN	55,249	2.000,00	36,20	39,33	2.172,93	0,00	172,93	172,93	8,65%	18,84%
FR0010168781	Lyxor ETF MSCI EMU Value	19,972	2.000,00	100,14	106,89	2.134,81	0,00	134,81	134,81	6,74%	18,51%

Aktuelle Depotperformance 10.000,00 11.535,70 0,00 1.535,69 1.535,69 15,36%



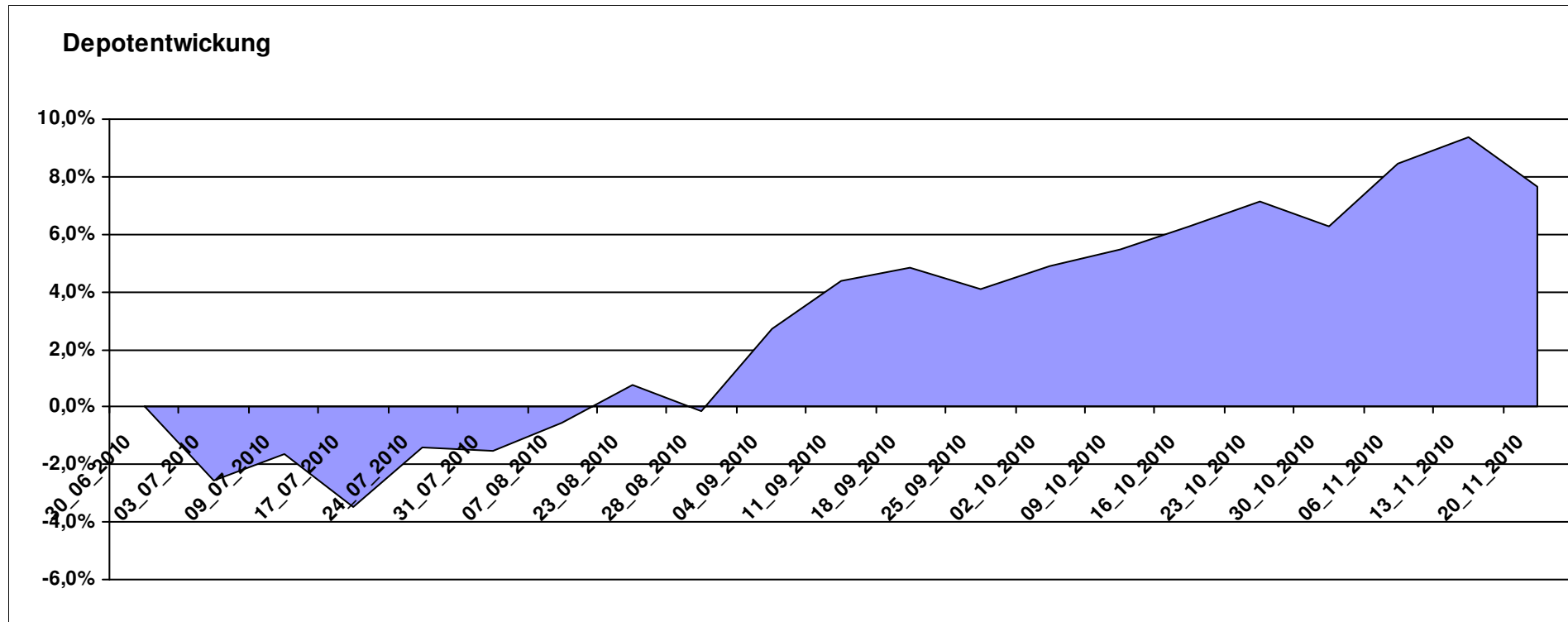
Aktuelle Depotübersicht

Letzter festgestellter Kurs vom: 20.11.2010

Bericht erstellt am: 20.11.2010 09:54:27

bernstedter		Teilnehmer									
WKN	Wertpapier Name	Stück	Bestand Einstandspreis	MW	letztter Kurs	Aktuell Depotwert	Div.	Gewinn/Verlust Kurs	Summe	v.H	Portfolio
LU0298454926	Latin American Opportunities	22,321	2.000,00	89,60	107,40	2.397,32	0,00	397,32	397,32	19,87%	22,27%
LU0229940183	Templeton Asia Growth Fund A	93,897	2.000,00	21,30	23,79	2.233,80	0,00	233,80	233,80	11,69%	20,75%
LU0292107645	db x-trackers Emerging Markets	71,994	2.000,00	27,78	30,21	2.174,95	0,00	174,95	174,95	8,75%	20,21%
LU0292109856	db x-trackers FTSE/XINHUA China 25	83,928	2.000,00	23,83	23,77	1.994,96	0,00	-5,04	-5,04	-0,25%	18,53%
IE00B03DF997	Comgest Growth India (EUR)	79,145	2.000,00	25,27	24,80	1.962,80	0,00	-37,20	-37,20	-1,86%	18,24%

Aktuelle Depotperformance 10.000,00 10.763,83 0,00 763,84 763,84 7,64%



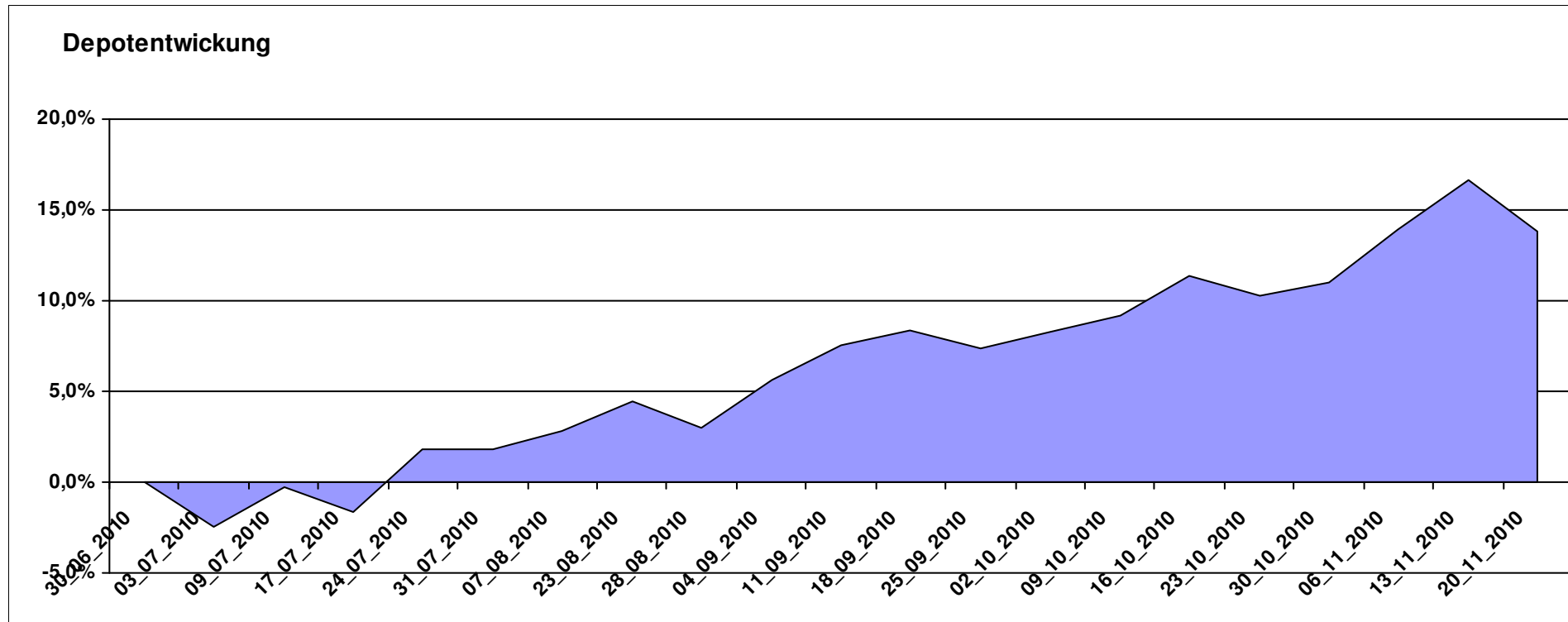
Aktuelle Depotübersicht

Letzter festgestellter Kurs vom: 20.11.2010

Bericht erstellt am: 20.11.2010 09:54:27

Blujuice		Teilnehmer									
WKN	Wertpapier Name	Stück	Bestand Einstandspreis	MW	Aktuell letzter Kurs	Depotwert	Div.	Gewinn/Verlust Kurs	Summe	v.H	Portfolio
LU0326424115	BGF World Mining Hedged A2 EUR	345,423	2.000,00	5,79	7,81	2.697,75	0,00	697,75	697,75	34,89%	23,70%
LU0318933057	JPM Em Mkts Small Cap A	267,380	2.000,00	7,48	8,54	2.283,42	0,00	283,42	283,42	14,17%	20,06%
LU0055114457	Fidelity Indonesia Fund	111,359	2.000,00	17,96	20,06	2.233,85	0,00	233,85	233,85	11,69%	19,62%
LU0213068272	STANDARD LIFE INV CHINA EQ	72,516	2.000,00	27,58	29,59	2.145,76	0,00	145,76	145,76	7,29%	18,85%
AT0000831425	ZZ 2	6,094	2.000,00	328,21	332,02	2.023,22	0,00	23,22	23,22	1,16%	17,77%

Aktuelle Depotperformance 10.000,00 11.384,00 0,00 1.384,00 1.384,00 13,84%



Aktuelle Depotübersicht

Letzter festgestellter Kurs vom: 20.11.2010

Bericht erstellt am: 20.11.2010 09:54:27

Büffeltier		Teilnehmer									
WKN	Wertpapier Name	Stück	Bestand Einstandspreis	MW	Aktuell letzter Kurs	Depotwert	Div.	Gewinn/Verlust Kurs	Summe	v.H	Portfolio
LU0048588163	Fidelity - Singapore Fund	60,599	2.017,68	33,30	37,28	2.259,12	17,68	241,44	259,12	12,84%	20,73%
LU0111482716	Parvest Australia I	0,010	2.000,00	193007,10	213262,55	2.209,89	0,00	209,89	209,89	10,49%	20,27%
LU0199057307	Squad Capital - Squad Value	10,180	2.000,00	196,47	212,75	2.165,73	0,00	165,73	165,73	8,29%	19,87%
IE0032914032	HPS Time World Fund D	16,817	2.000,00	118,93	128,76	2.165,31	0,00	165,31	165,31	8,27%	19,86%
IE0032876397	PIMCO GIS Gbl InvGr	154,083	2.000,00	12,98	13,63	2.100,15	0,00	100,15	100,15	5,01%	19,27%

Aktuelle Depotperformance

10.017,68

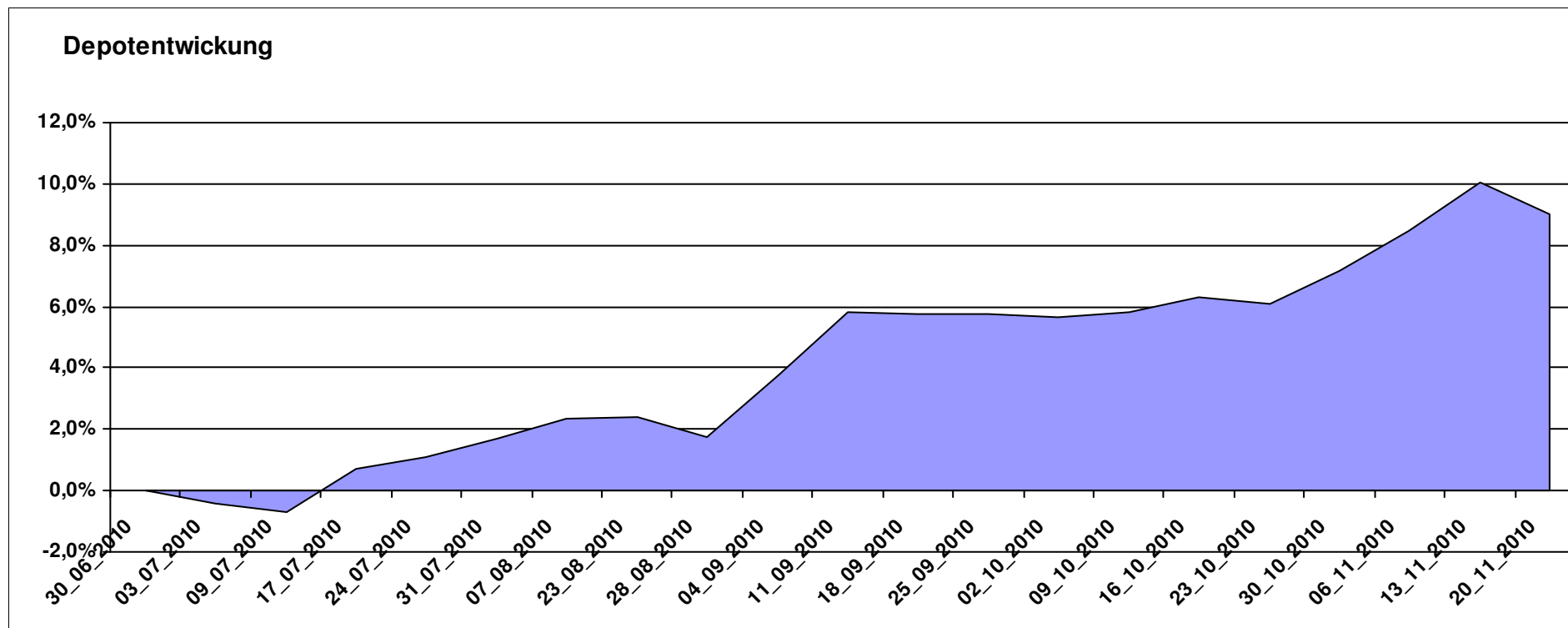
10.900,20

17,68

882,52

900,20

8,99%



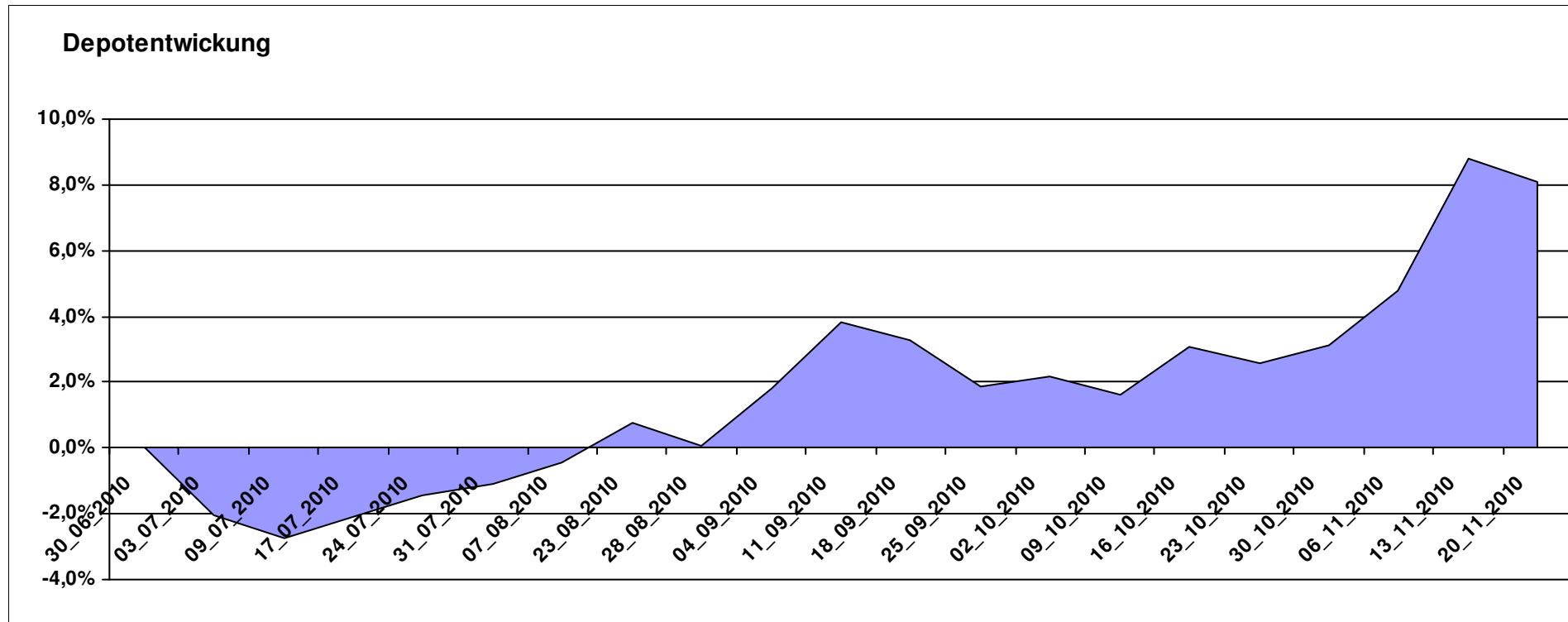
Aktuelle Depotübersicht

Letzter festgestellter Kurs vom: 20.11.2010

Bericht erstellt am: 20.11.2010 09:54:27

Dagobert		Teilnehmer									
WKN	Wertpapier Name	Stück	Bestand Einstandspreis	MW	letztter Kurs	Aktuell Depotwert	Div.	Gewinn/Verlust Kurs	Summe	v.H	Portfolio
AT0000500392	Globo I T	25,631	2.000,00	78,03	90,27	2.313,73	0,00	313,73	313,73	15,69%	21,40%
LU0278915607	Aberdeen - Emerging Market SC	180,832	2.000,00	11,06	12,38	2.238,70	0,00	238,70	238,70	11,93%	20,71%
LU0254364663	CS EF (Lux) Global Prestige R USD	292,398	2.000,00	6,84	7,64	2.233,92	0,00	233,92	233,92	11,70%	20,66%
AT0000831425	ZZ 2	6,094	2.000,00	328,21	332,02	2.023,22	0,00	23,22	23,22	1,16%	18,71%
DE000A0Q8M45	ETFX DAXglobal Shipping Fund	107,296	2.000,00	18,64	18,66	2.002,15	0,00	2,15	2,15	0,11%	18,52%

Aktuelle Depotperformance 10.000,00 10.811,72 0,00 811,70 811,70 8,12%



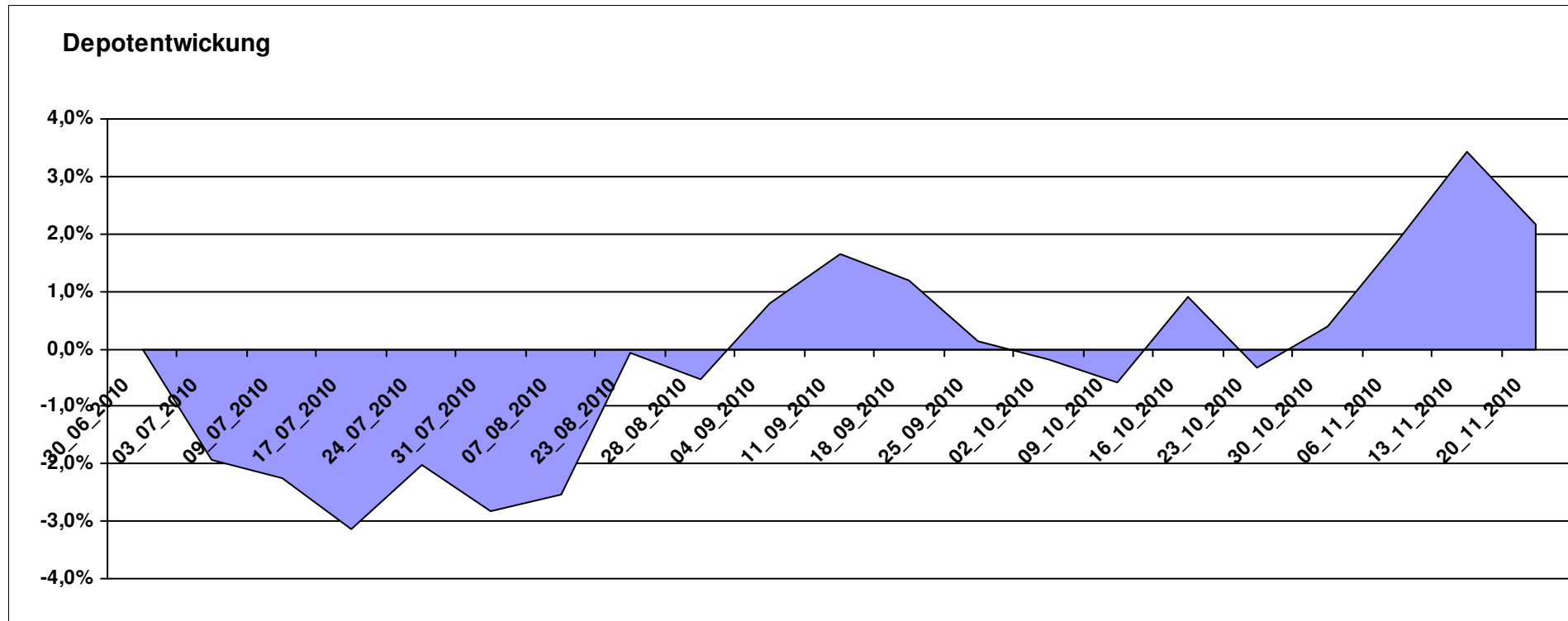
Aktuelle Depotübersicht

Letzter festgestellter Kurs vom: 20.11.2010

Bericht erstellt am: 20.11.2010 09:54:27

DAX43		Teilnehmer									
WKN	Wertpapier Name	Stück	Bestand Einstandspreis	MW	Aktuell letzter Kurs	Depotwert	Div.	Gewinn/Verlust Kurs	Summe	v.H	Portfolio
FR0010429068	Lyxor MSCI Emerging Markets A	265,957	2.000,00	7,52	8,16	2.170,21	0,00	170,21	170,21	8,51%	21,24%
DE000A0Q8A07	Concept Aurelia Global	16,124	2.000,00	124,04	131,28	2.116,74	0,00	116,74	116,74	5,84%	20,72%
LU0136412771	Ethna-AKTIV-E A	18,905	2.000,00	105,79	108,85	2.057,85	0,00	57,85	57,85	2,89%	20,14%
LU0055649056	DWS Gold Plus	1,199	2.000,00	1667,73	1624,50	1.948,16	0,00	-51,84	-51,84	-2,59%	19,07%
LU0181997262	Templeton Global Bond Fund I	129,870	2.000,00	15,40	14,82	1.924,68	0,00	-75,32	-75,32	-3,77%	18,84%

Aktuelle Depotperformance 10.000,00 10.217,64 0,00 217,63 217,63 2,18%



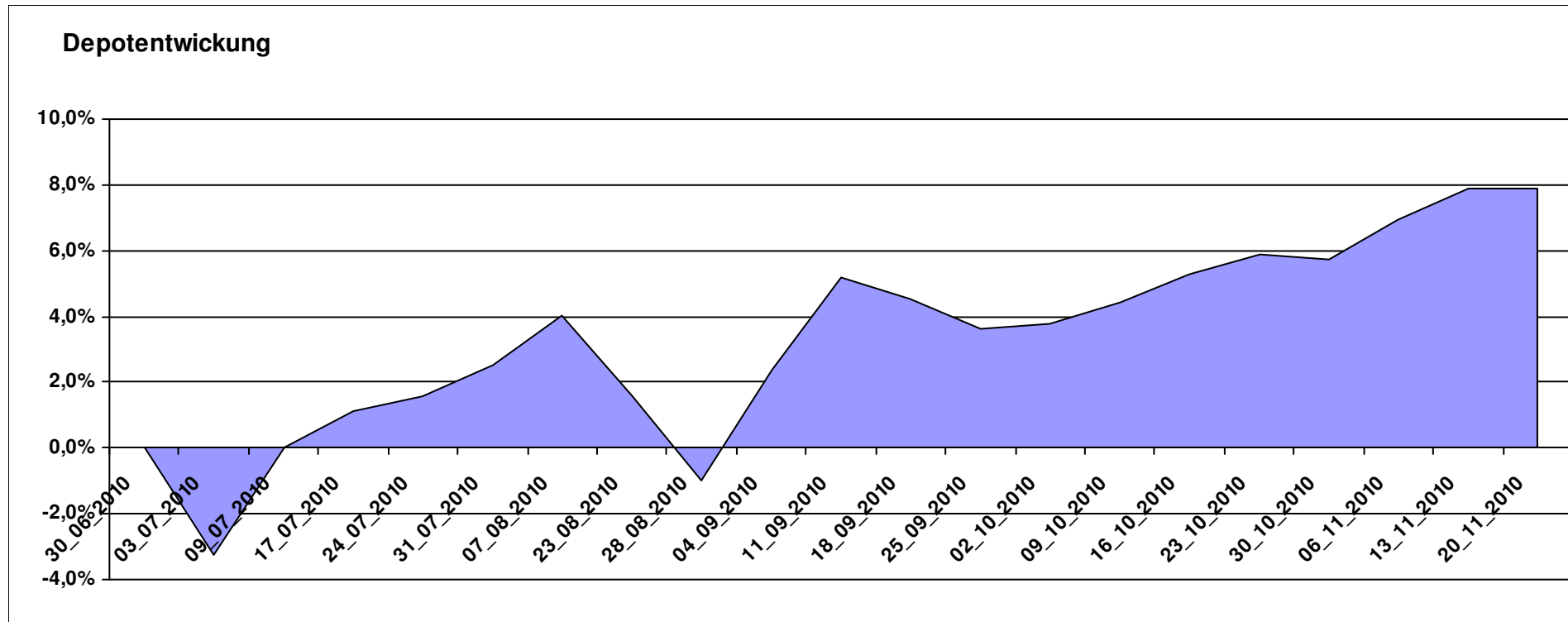
Aktuelle Depotübersicht

Letzter festgestellter Kurs vom: 20.11.2010

Bericht erstellt am: 20.11.2010 09:54:27

Emilian		Teilnehmer									
WKN	Wertpapier Name	Stück	Bestand Einstandspreis	MW	letztter Kurs	Aktuell Depotwert	Div.	Gewinn/Verlust Kurs	Summe	v.H	Portfolio
LU0322253906	db x-trackers MSCI Europe SC	123,609	2.000,00	16,18	18,65	2.305,32	0,00	305,32	305,32	15,27%	21,37%
LU0292107645	db x-trackers Emerging Markets	71,994	2.000,00	27,78	30,21	2.174,95	0,00	174,95	174,95	8,75%	20,16%
IE00B0M62T89	iShares DJ Euro STOXX Value	106,781	2.000,00	18,73	20,29	2.166,58	0,00	166,58	166,58	8,33%	20,08%
LU0322248658	db x-trackers RUSSELL 2000 ETF	31,353	2.000,00	63,79	68,09	2.134,82	0,00	134,82	134,82	6,74%	19,79%
DE000A0D8Q49	iShares DJ STOXX US SelDiv	78,309	2.000,00	25,54	25,61	2.005,48	0,00	5,48	5,48	0,27%	18,59%

Aktuelle Depotperformance 10.000,00 10.787,15 0,00 787,14 787,14 7,87%



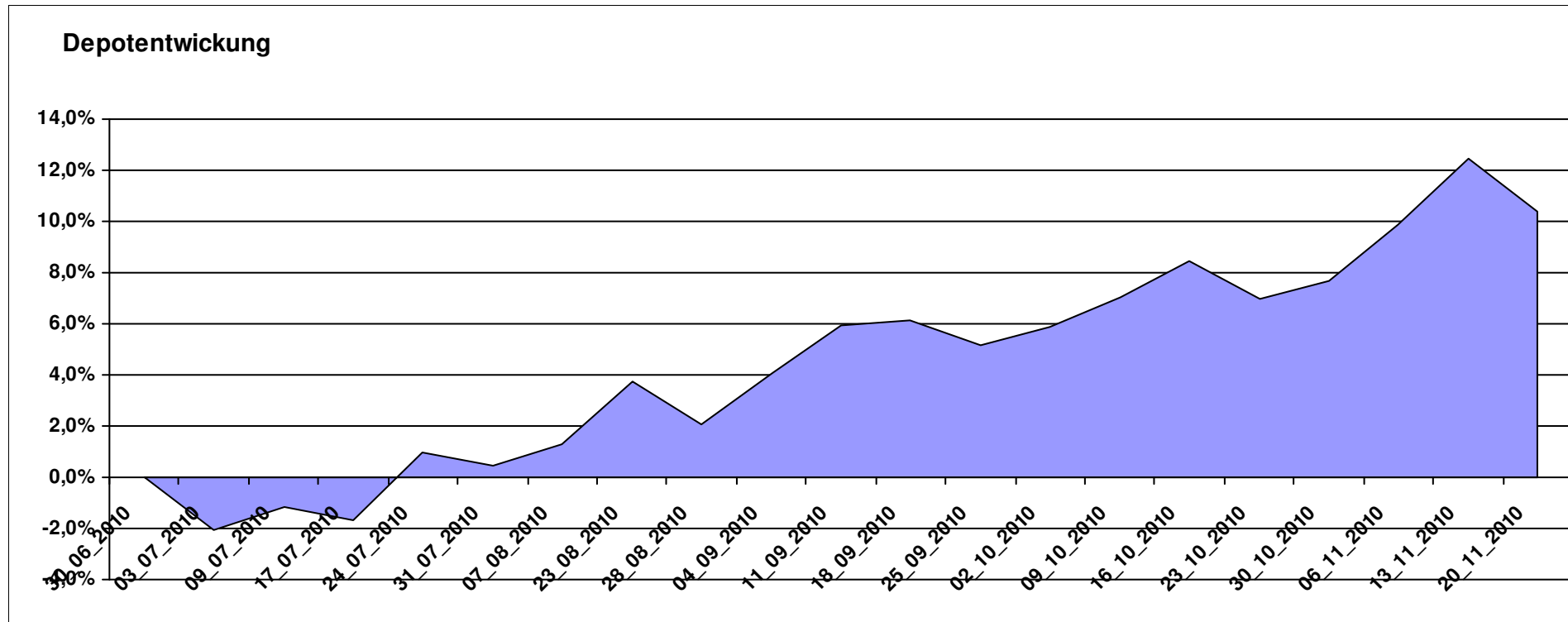
Aktuelle Depotübersicht

Letzter festgestellter Kurs vom: 20.11.2010

Bericht erstellt am: 20.11.2010 09:54:28

ep00166 Teilnehmer											
WKN	Wertpapier Name	Stück	Bestand Einstandspreis	MW	Aktuell letzter Kurs	Depotwert	Div.	Gewinn/Verlust Kurs	Summe	v.H	Portfolio
LU0075056555	BGF World Mining Fund A2 USD	41,999	2.000,00	47,62	58,10	2.440,15	0,00	440,15	440,15	22,01%	22,10%
LU0200081486	Gartmore SICAV Latin America	114,025	2.000,00	17,54	20,13	2.295,32	0,00	295,32	295,32	14,77%	20,79%
LU0055114457	Fidelity Indonesia Fund	111,359	2.000,00	17,96	20,06	2.233,85	0,00	233,85	233,85	11,69%	20,23%
LU0047987325	ACMB-India Growth Portfolio AX USD	20,964	2.000,00	95,40	97,71	2.048,43	0,00	48,43	48,43	2,42%	18,55%
AT0000831425	ZZ 2	6,094	2.000,00	328,21	332,02	2.023,22	0,00	23,22	23,22	1,16%	18,32%

Aktuelle Depotperformance 10.000,00 11.040,97 0,00 1.040,97 1.040,97 10,41%



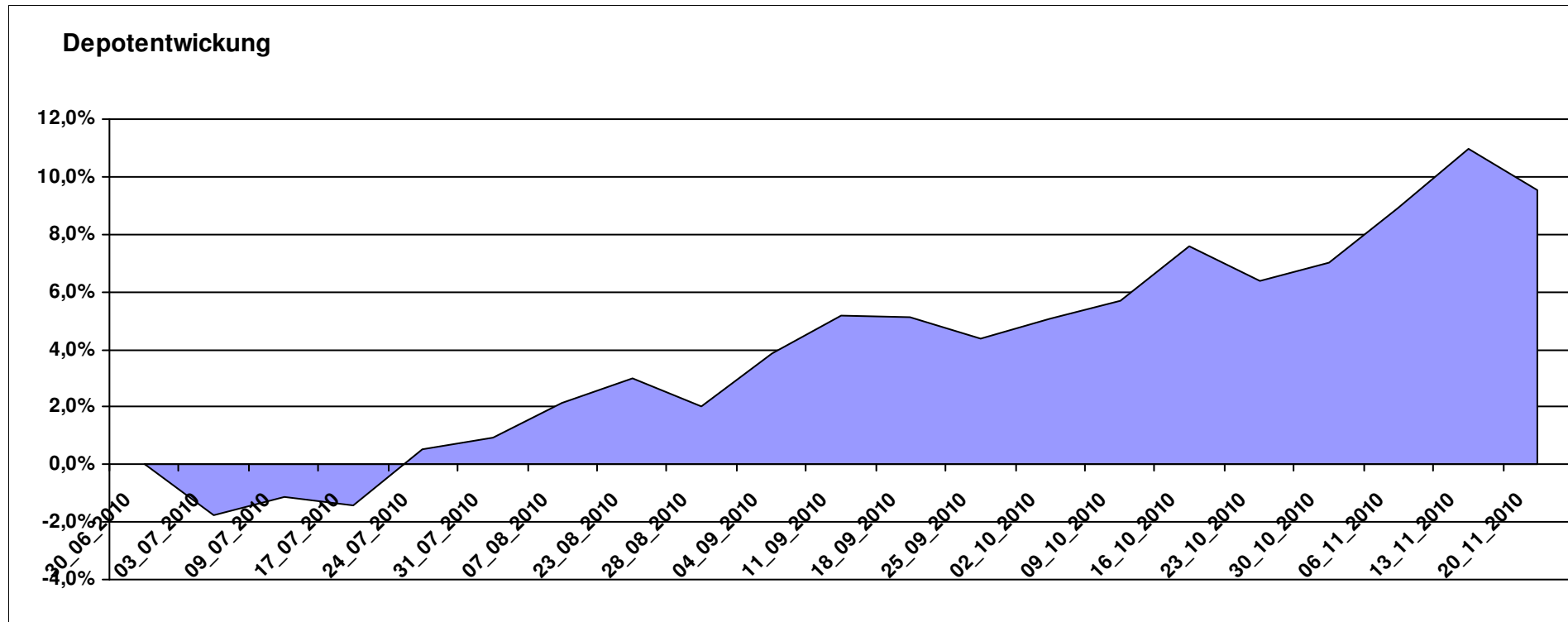
Aktuelle Depotübersicht

Letzter festgestellter Kurs vom: 20.11.2010

Bericht erstellt am: 20.11.2010 09:54:28

feba68		Teilnehmer									
WKN	Wertpapier Name	Stück	Bestand Einstandspreis	MW	Aktuell letzter Kurs	Depotwert	Div.	Gewinn/Verlust Kurs	Summe	v.H	Portfolio
GB0033737767	First State Global Resources B GBP Acc.	507,614	2.000,00	3,94	4,92	2.497,46	0,00	497,46	497,46	24,87%	22,80%
LU0355584979	JPM Africa Equity A Acc EUR	128,041	2.000,00	15,62	17,50	2.240,72	0,00	240,72	240,72	12,04%	20,45%
LU0185172052	LuxTopic - Cosmopolitan	15,423	2.000,00	129,68	141,37	2.180,29	0,00	180,29	180,29	9,01%	19,90%
AT0000831425	ZZ 2	6,094	2.000,00	328,21	332,02	2.023,22	0,00	23,22	23,22	1,16%	18,47%
LU0272941971	Amundi Funds Volatility Euro Eq C/C	13,379	2.000,00	149,49	150,48	2.013,25	0,00	13,25	13,25	0,66%	18,38%

Aktuelle Depotperformance 10.000,00 10.954,94 0,00 954,93 954,93 9,55%



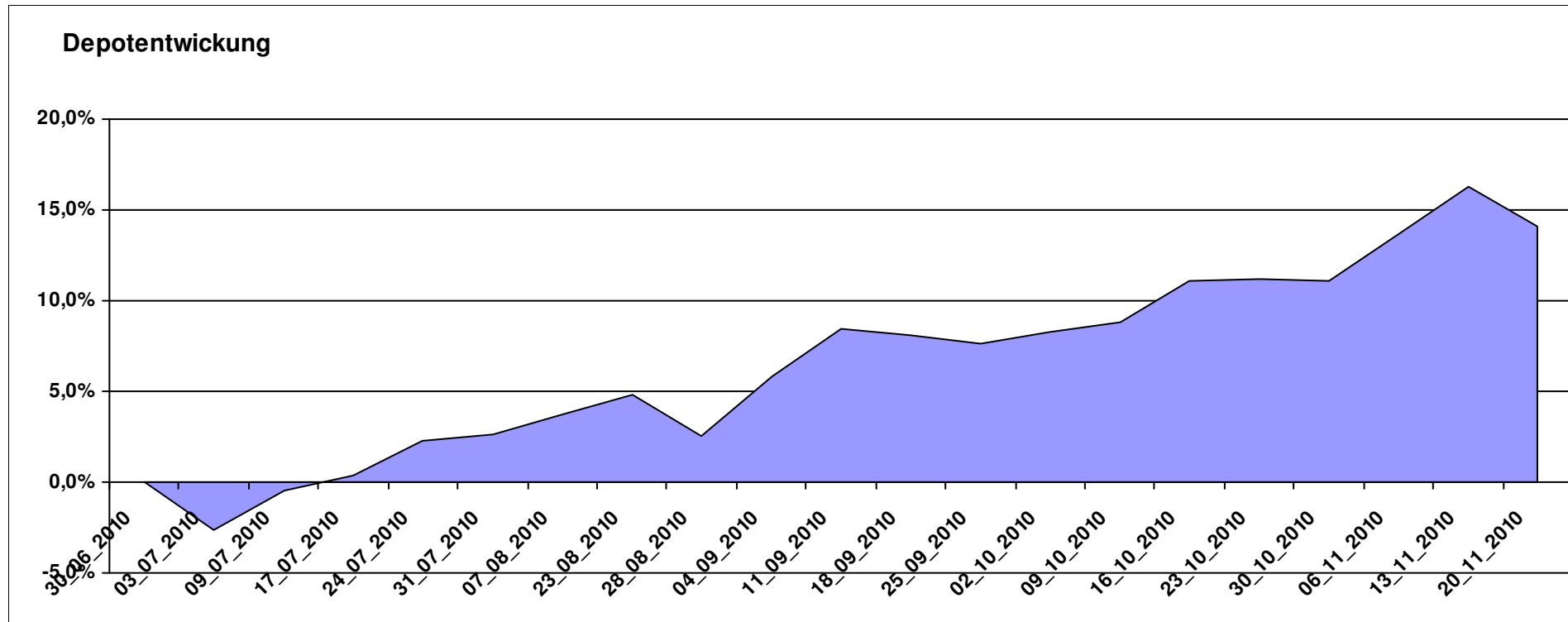
Aktuelle Depotübersicht

Letzter festgestellter Kurs vom: 20.11.2010

Bericht erstellt am: 20.11.2010 09:54:28

Fondsguru22		Teilnehmer									
WKN	Wertpapier Name	Stück	Bestand Einstandspreis	MW	Aktuell letzter Kurs	Depotwert	Div.	Gewinn/Verlust Kurs	Summe	v.H	Portfolio
LU0210529144	JPM Eastern Europe EQ	111,669	2.000,00	17,91	20,64	2.304,86	0,00	304,86	304,86	15,24%	20,21%
LU0260085492	Jupiter European Growth	154,202	2.000,00	12,97	14,91	2.299,15	0,00	299,15	299,15	14,96%	20,16%
LU0300743431	Templeton Em. Markets Sm. Co.	238,663	2.000,00	8,38	9,54	2.276,85	0,00	276,85	276,85	13,84%	19,96%
LU0229940001	Templeton Asia Growth	88,652	2.000,00	22,56	25,56	2.265,96	0,00	265,96	265,96	13,30%	19,87%
GB0030932676	M+G Global Basic	95,969	2.000,00	20,84	23,53	2.258,16	0,00	258,16	258,16	12,91%	19,80%

Aktuelle Depotperformance 10.000,00 11.404,98 0,00 1.404,97 1.404,97 14,05%



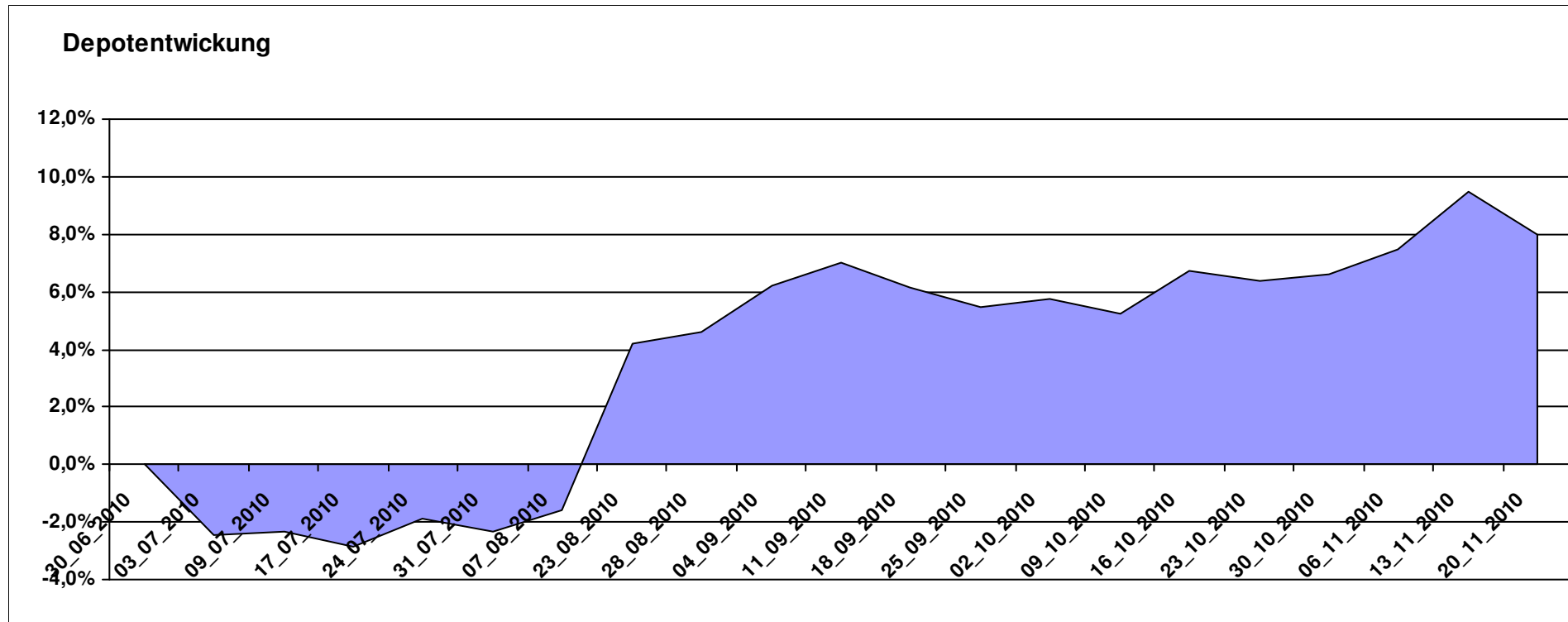
Aktuelle Depotübersicht

Letzter festgestellter Kurs vom: 20.11.2010

Bericht erstellt am: 20.11.2010 09:54:28

frank05		Teilnehmer									
WKN	Wertpapier Name	Stück	Bestand Einstandspreis	MW	letztter Kurs	Aktuell Depotwert	Div.	Gewinn/Verlust Kurs	Summe	v.H	Portfolio
LU0348798009	Allianz RCM Thailand	7,995	2.000,00	250,17	309,90	2.477,52	0,00	477,52	477,52	23,88%	22,94%
IE0004868828	Baring ASEAN Frontiers	18,620	2.000,00	107,41	125,12	2.329,76	0,00	329,76	329,76	16,49%	21,57%
AT0000831425	ZZ 2	6,094	2.000,00	328,21	332,02	2.023,22	0,00	23,22	23,22	1,16%	18,73%
AT0000989090	ZZ 1	7,841	2.126,28	271,18	257,87	2.021,92	126,28	-104,36	21,92	1,03%	18,72%
LU0055649056	DWS Gold Plus	1,199	2.000,00	1667,73	1624,50	1.948,16	0,00	-51,84	-51,84	-2,59%	18,04%

Aktuelle Depotperformance 10.126,28 10.800,58 126,28 674,29 800,57 7,91%



Aktuelle Depotübersicht

Letzter festgestellter Kurs vom: 20.11.2010

Bericht erstellt am: 20.11.2010 09:54:28

Geldspeicher		Teilnehmer									
WKN	Wertpapier Name	Stück	Bestand Einstandspreis	MW	letztter Kurs	Aktuell Depotwert	Div.	Gewinn/Verlust Kurs	Summe	v.H	Portfolio
LU0390135415	Templeton Asian SC	82,169	2.000,00	24,34	28,11	2.309,78	0,00	309,78	309,78	15,49%	21,18%
LU0392496344	ComStage MSCI Europe SC	122,399	2.000,00	16,34	18,80	2.301,10	0,00	301,10	301,10	15,06%	21,10%
LU0300743431	Templeton Em. Markets Sm. Co.	238,663	2.000,00	8,38	9,54	2.276,85	0,00	276,85	276,85	13,84%	20,88%
LU0390137031	Templeton Frontier Markets A	121,139	2.000,00	16,51	16,94	2.052,09	0,00	52,09	52,09	2,60%	18,82%
FR0010135103	Carmignac Patrimoine	0,378	2.000,00	5293,21	5201,44	1.965,33	0,00	-34,67	-34,67	-1,73%	18,02%

Aktuelle Depotperformance

10.000,00

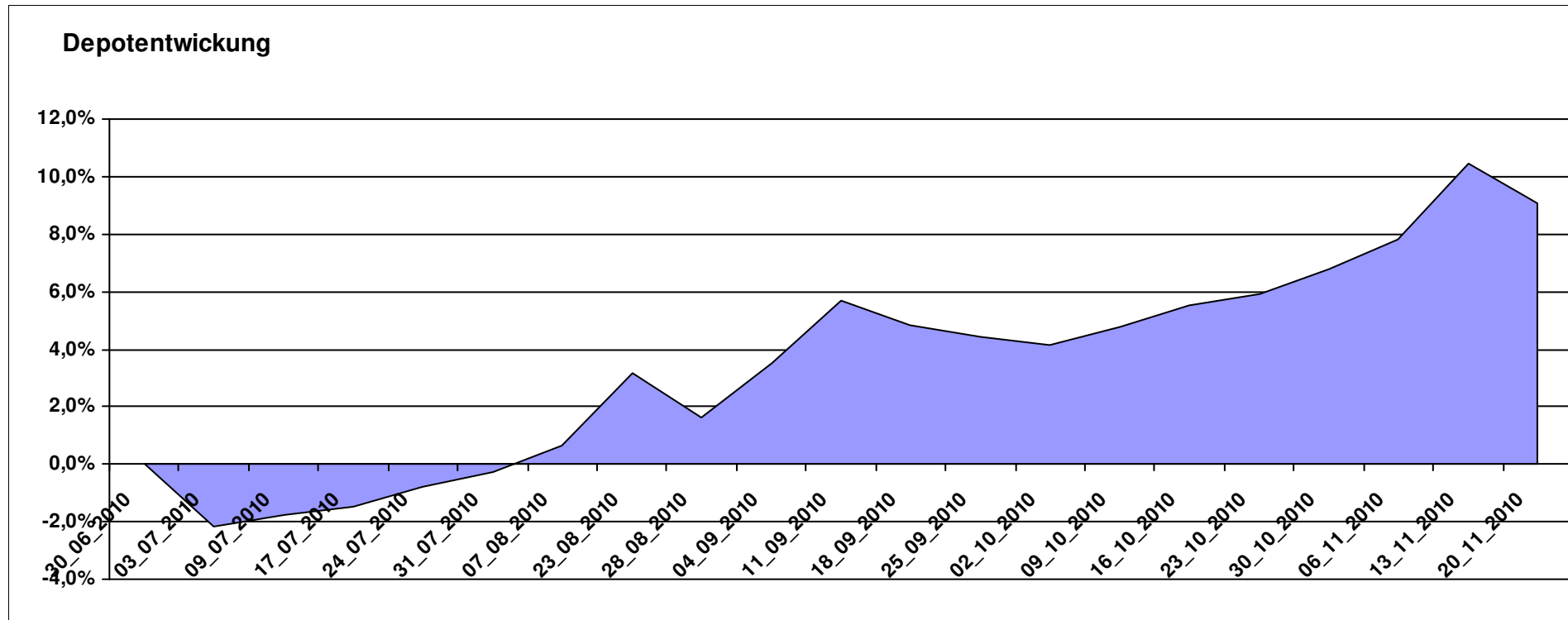
10.905,15

0,00

905,14

905,14

9,05%



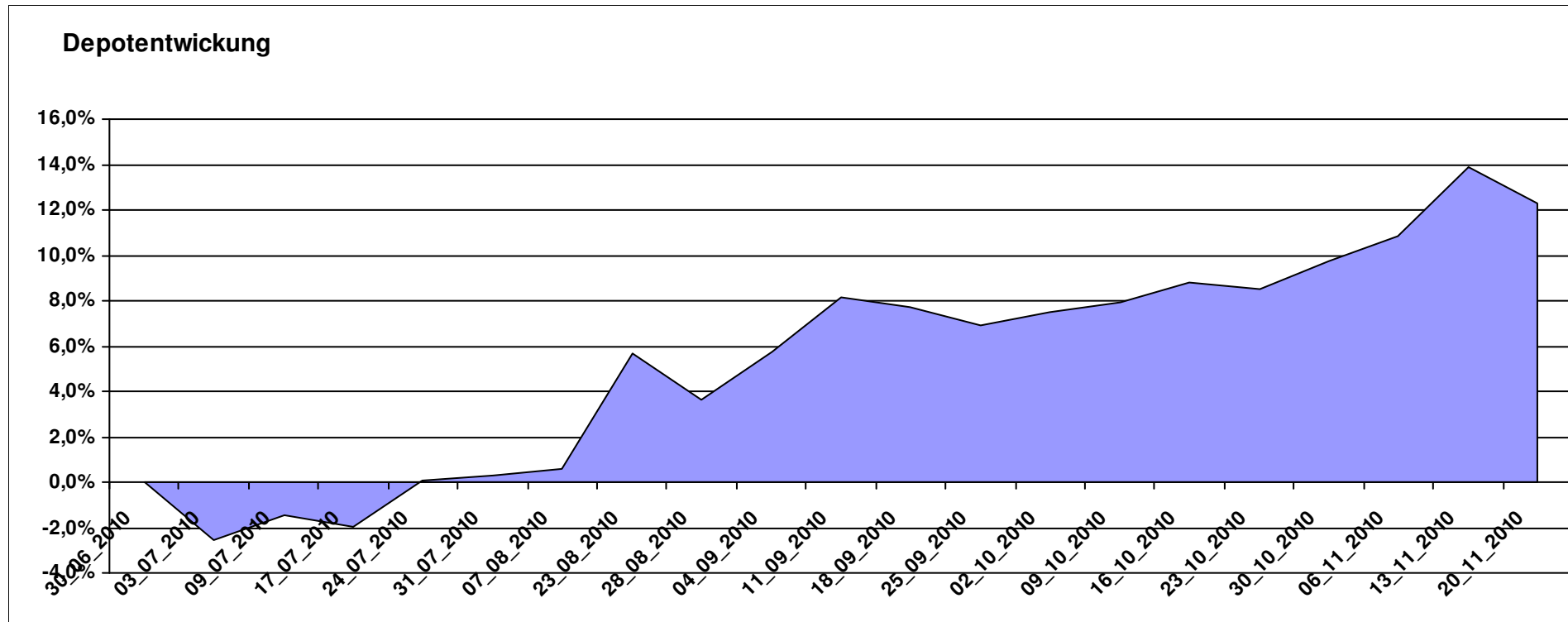
Aktuelle Depotübersicht

Letzter festgestellter Kurs vom: 20.11.2010

Bericht erstellt am: 20.11.2010 09:54:28

Ghost_69		Teilnehmer									
WKN	Wertpapier Name	Stück	Bestand Einstandspreis	MW	Aktuell letzter Kurs	Depotwert	Div.	Gewinn/Verlust Kurs	Summe	v.H	Portfolio
LU0390135415	Templeton Asian SC	82,169	2.000,00	24,34	28,11	2.309,78	0,00	309,78	309,78	15,49%	20,56%
LU0300743431	Templeton Em. Markets Sm. Co.	238,663	2.000,00	8,38	9,54	2.276,85	0,00	276,85	276,85	13,84%	20,27%
LU0171289498	BGF Latin American Fund A2 EUR	31,333	2.000,00	63,83	72,43	2.269,47	0,00	269,47	269,47	13,47%	20,21%
LU0055114457	Fidelity Indonesia Fund	111,359	2.000,00	17,96	20,06	2.233,85	0,00	233,85	233,85	11,69%	19,89%
IE00B1VC7227	Comgest Growth GEM Promising Comp.	179,372	2.000,00	11,15	11,94	2.141,70	0,00	141,70	141,70	7,09%	19,07%

Aktuelle Depotperformance 10.000,00 11.231,65 0,00 1.231,65 1.231,65 12,32%



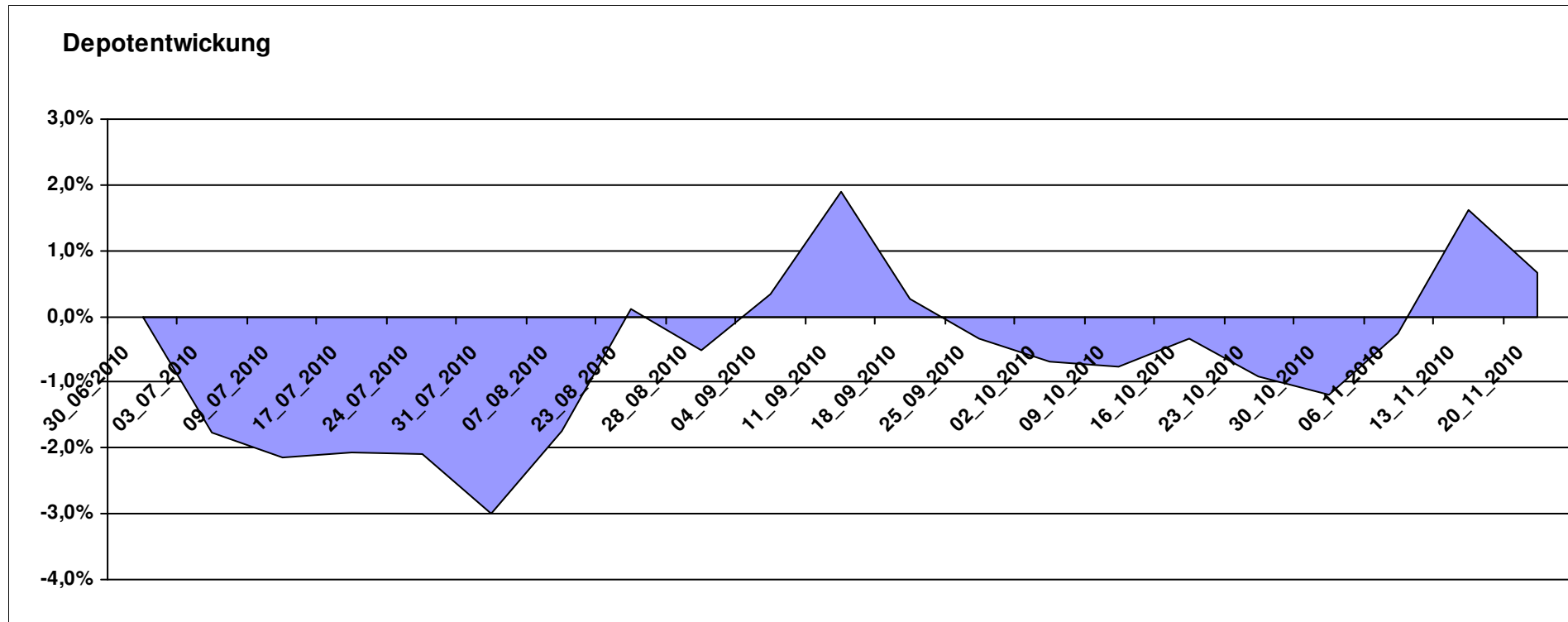
Aktuelle Depotübersicht

Letzter festgestellter Kurs vom: 20.11.2010

Bericht erstellt am: 20.11.2010 09:54:28

Hasenhirn		Teilnehmer									
WKN	Wertpapier Name	Stück	Bestand Einstandspreis	MW	Aktuell letzter Kurs	Depotwert	Div.	Gewinn/Verlust Kurs	Summe	v.H	Portfolio
IE00B1VC7334	Comgest Growth GEM Promising Comp. D	189,215	2.000,00	10,57	11,26	2.130,56	0,00	130,56	130,56	6,53%	21,17%
LU0280770768	JBM- SAM Sustainable Healthy Living Fund B	20,555	2.000,00	97,30	99,27	2.040,49	0,00	40,49	40,49	2,02%	20,27%
LU0247050130	Lacuna - Adamant Asia Pacific Health	16,269	2.000,00	122,93	124,79	2.030,26	0,00	30,26	30,26	1,51%	20,17%
FR0010135103	Carmignac Patrimoine	0,378	2.000,00	5293,21	5201,44	1.965,33	0,00	-34,67	-34,67	-1,73%	19,52%
DE0009763375	Veritas Ertrag	142,146	2.000,00	14,07	13,36	1.899,08	0,00	-100,92	-100,92	-5,05%	18,87%

Aktuelle Depotperformance 10.000,00 10.065,72 0,00 65,71 65,71 0,66%



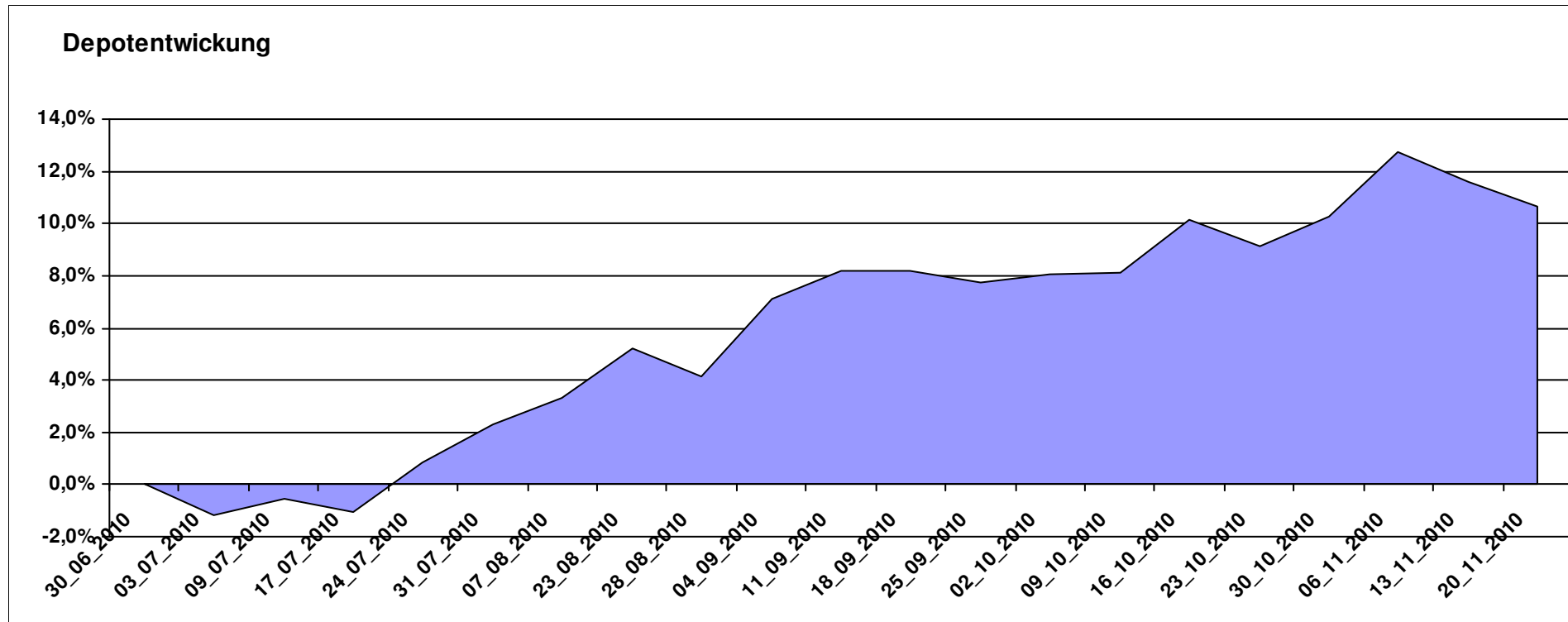
Aktuelle Depotübersicht

Letzter festgestellter Kurs vom: 20.11.2010

Bericht erstellt am: 20.11.2010 09:54:28

Hellerhof		Teilnehmer									
WKN	Wertpapier Name	Stück	Bestand Einstandspreis	MW	letztter Kurs	Aktuell Depotwert	Div.	Gewinn/Verlust Kurs	Summe	v.H	Portfolio
DE000A0YBR04	iShares MSCI Emerging Markets SC	41,999	2.000,00	47,62	55,84	2.345,23	0,00	345,23	345,23	17,26%	21,19%
LU0419741177	ComStage ETF Commerzbank Commodity EW	22,198	2.000,00	90,10	99,38	2.205,99	0,00	205,99	205,99	10,30%	19,94%
LU0292109344	db x-trackers MSCI Brazil	42,472	2.000,00	47,09	51,69	2.195,37	0,00	195,37	195,37	9,77%	19,84%
FR0010312124	Lyxor MSCI AC ASIA-PACIFIC EX JAPAN	64,082	2.000,00	31,21	34,07	2.183,27	0,00	183,27	183,27	9,16%	19,73%
LU0321462953	db x-trackers Emerging Markets Liquid Eurobond	8,835	2.000,00	226,37	241,69	2.135,35	0,00	135,35	135,35	6,77%	19,30%

Aktuelle Depotperformance 10.000,00 11.065,21 0,00 1.065,23 1.065,23 10,65%



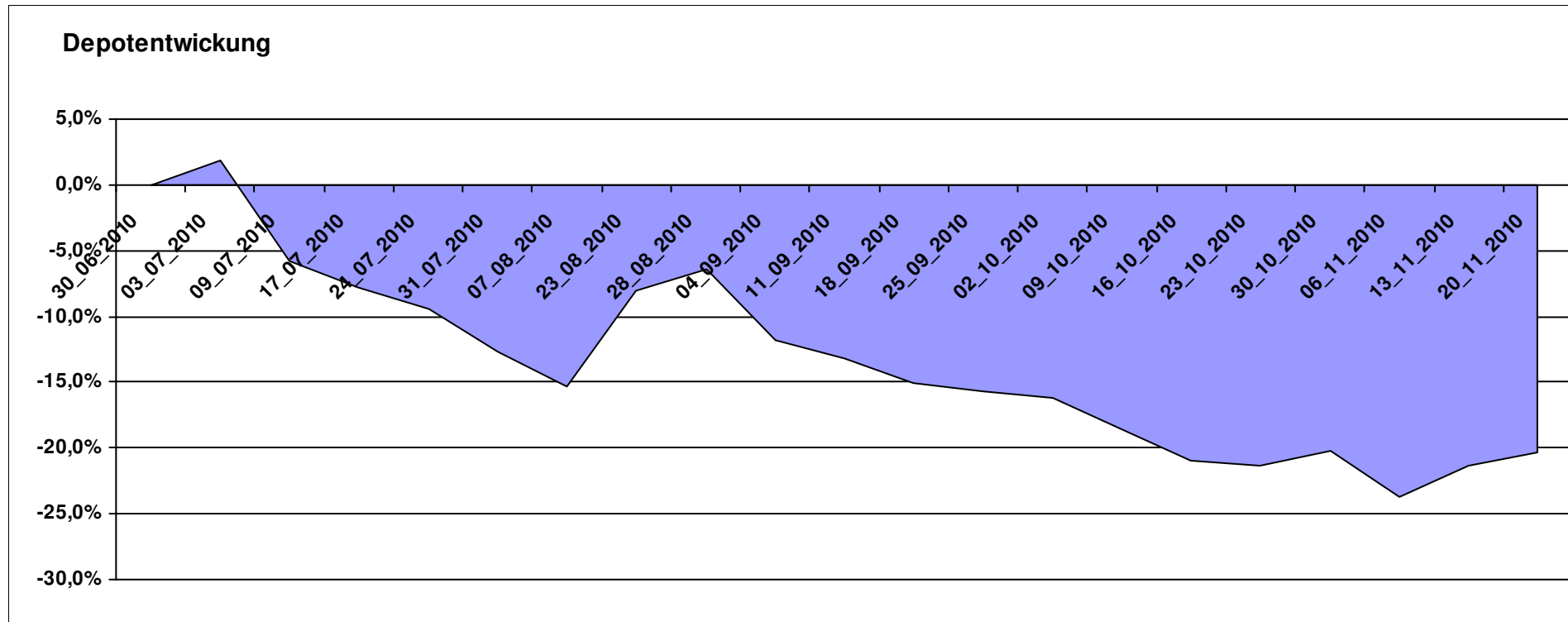
Aktuelle Depotübersicht

Letzter festgestellter Kurs vom: 20.11.2010

Bericht erstellt am: 20.11.2010 09:54:28

Herr S.		Teilnehmer									
WKN	Wertpapier Name	Stück	Bestand Einstandspreis	MW	Aktuell letzter Kurs	Depotwert	Div.	Gewinn/Verlust Kurs	Summe	v.H	Portfolio
LU0322249037	db x-trackers STOXX 600 Banks Short ETF	59,701	2.000,00	33,50	31,21	1.863,28	0,00	-136,72	-136,72	-6,84%	23,40%
LU0412624602	db x-trackers STOXX 600 Insurance Short ETF	42,310	2.000,00	47,27	41,84	1.770,26	0,00	-229,74	-229,74	-11,49%	22,23%
LU0417510616	db x-trackers ES 50 D. Short Daily ETF	69,300	2.000,00	28,86	22,59	1.565,49	0,00	-434,51	-434,51	-21,73%	19,66%
LU0429790313	db x-trackers HSI Short Daily Index ETF	156,986	2.000,00	12,74	9,55	1.499,22	0,00	-500,78	-500,78	-25,04%	18,83%
LU0411078636	db x-trackers S&P 500 2x Inverse Daily ETF	74,047	2.000,00	27,01	17,09	1.265,46	0,00	-734,54	-734,54	-36,73%	15,89%

Aktuelle Depotperformance 10.000,00 7.963,71 0,00 -2.036,30 -2.036,30 -20,36%



Aktuelle Depotübersicht

Letzter festgestellter Kurs vom: 20.11.2010

Bericht erstellt am: 20.11.2010 09:54:28

hugolee		Teilnehmer									
WKN	Wertpapier Name	Stück	Bestand Einstandspreis	MW	letzte Kurs	Aktuell Depotwert	Div.	Gewinn/Verlust Kurs	Summe	v.H	Portfolio
LU0075056555	BGF World Mining Fund A2 USD	41,999	2.000,00	47,62	58,10	2.440,15	0,00	440,15	440,15	22,01%	21,76%
GB0030932676	M+G Global Basic	95,969	2.000,00	20,84	23,53	2.258,16	0,00	258,16	258,16	12,91%	20,13%
LU0072463663	BGF Latin American Fund A2 USD	31,148	2.000,00	64,21	72,43	2.256,03	0,00	256,03	256,03	12,80%	20,12%
LU0255610742	Nordea 1 - European Value Fund AP	63,432	2.000,00	31,53	33,93	2.152,24	0,00	152,24	152,24	7,61%	19,19%
IE0004866889	Baring Hong Kong China Fund (EUR)	3,062	2.000,00	653,24	688,75	2.108,72	0,00	108,72	108,72	5,44%	18,80%

Aktuelle Depotperformance

10.000,00

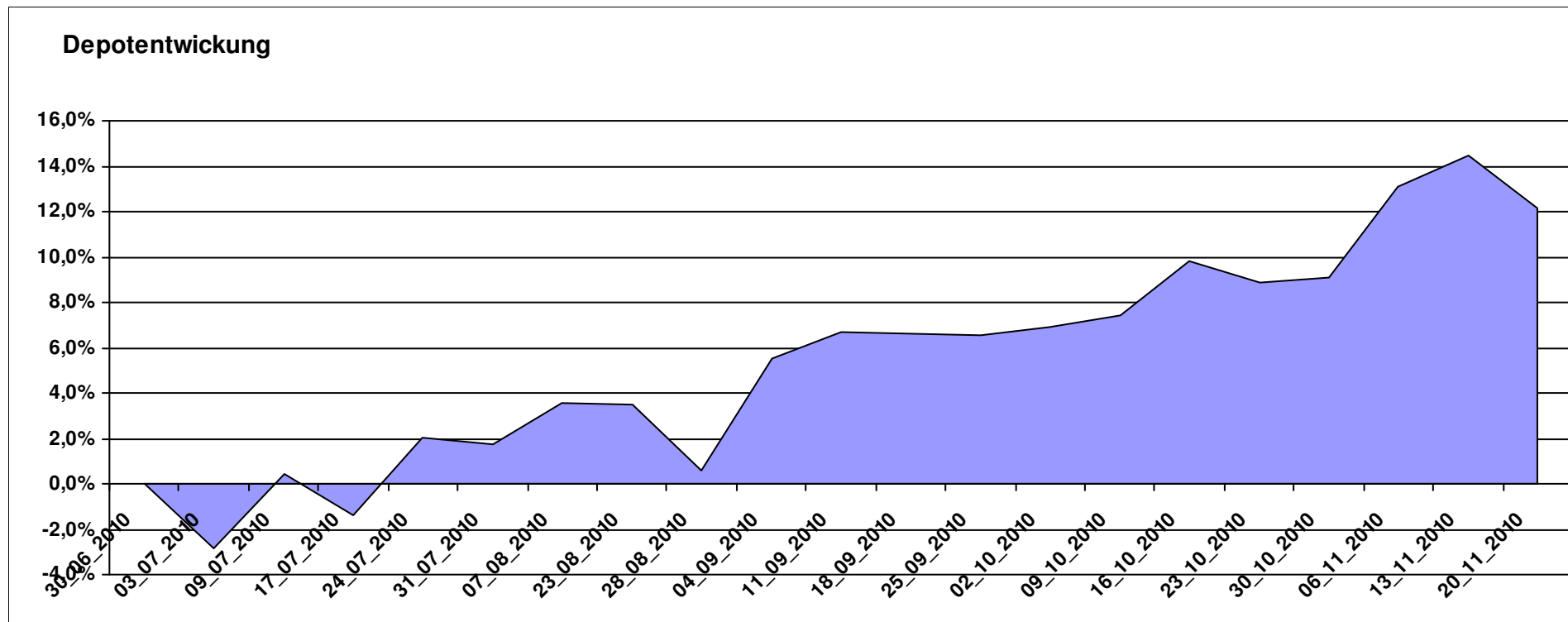
11.215,30

0,00

1.215,30

1.215,30

12,15%



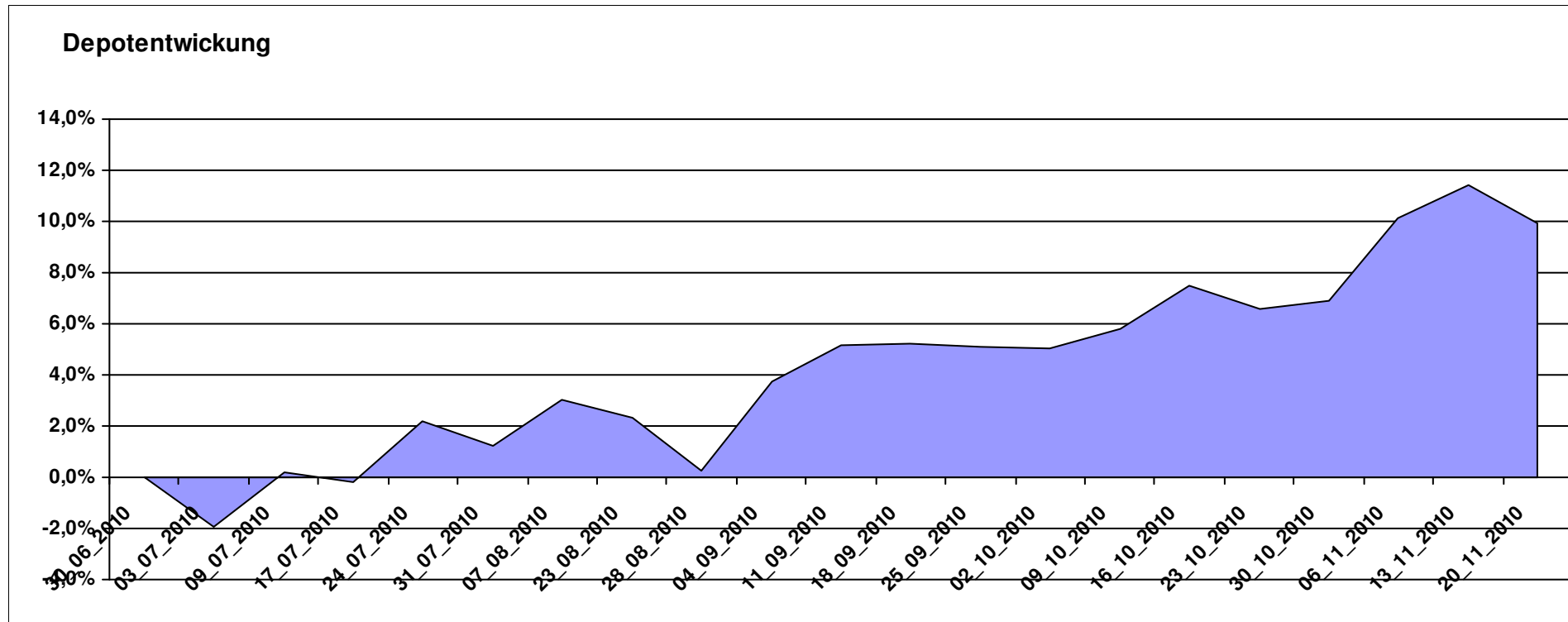
Aktuelle Depotübersicht

Letzter festgestellter Kurs vom: 20.11.2010

Bericht erstellt am: 20.11.2010 09:54:28

idefix		Teilnehmer									
WKN	Wertpapier Name	Stück	Bestand Einstandspreis	MW	letzte Kurs	Aktuell Depotwert	Div.	Gewinn/Verlust Kurs	Summe	v.H	Portfolio
LU0172157280	BGF World Mining Fund A2 EUR	42,256	2.000,00	47,33	58,10	2.455,10	0,00	455,10	455,10	22,76%	22,33%
LU0048578792	Fidelity European Growth Fund	226,501	2.000,00	8,83	9,95	2.253,68	0,00	253,68	253,68	12,68%	20,50%
FR0000292278	Magellan	1,291	2.000,00	1548,78	1697,95	2.192,63	0,00	192,63	192,63	9,63%	19,94%
FR0010148981	Carmignac Investissement A	0,241	2.000,00	8312,24	8670,92	2.086,30	0,00	86,30	86,30	4,32%	18,98%
DE0009846451	AXA Immoselect	35,365	2.059,66	58,24	56,72	2.005,92	59,66	-53,74	5,92	0,29%	18,25%

Aktuelle Depotperformance 10.059,66 10.993,63 59,66 933,98 993,64 9,88%



Aktuelle Depotübersicht

Letzter festgestellter Kurs vom: 20.11.2010

Bericht erstellt am: 20.11.2010 09:54:28

jschoeck		Teilnehmer									
WKN	Wertpapier Name	Stück	Bestand Einstandspreis	MW	letztter Kurs	Aktuell Depotwert	Div.	Gewinn/Verlust Kurs	Summe	v.H	Portfolio
FR0000292278	Magellan	1,291	2.000,00	1548,78	1697,95	2.192,63	0,00	192,63	192,63	9,63%	20,92%
DE0008490988	DWS Inter Genuß	63,816	2.000,00	31,34	33,77	2.155,07	0,00	155,07	155,07	7,75%	20,56%
LU0322252502	db x-trackers Russia ETF	96,293	2.000,00	20,77	22,31	2.148,29	0,00	148,29	148,29	7,41%	20,49%
AT0000989090	ZZ 1	7,841	2.126,28	271,18	257,87	2.021,92	126,28	-104,36	21,92	1,03%	19,29%
FR0010135103	Carmignac Patrimoine	0,378	2.000,00	5293,21	5201,44	1.965,33	0,00	-34,67	-34,67	-1,73%	18,75%

Aktuelle Depotperformance

10.126,28

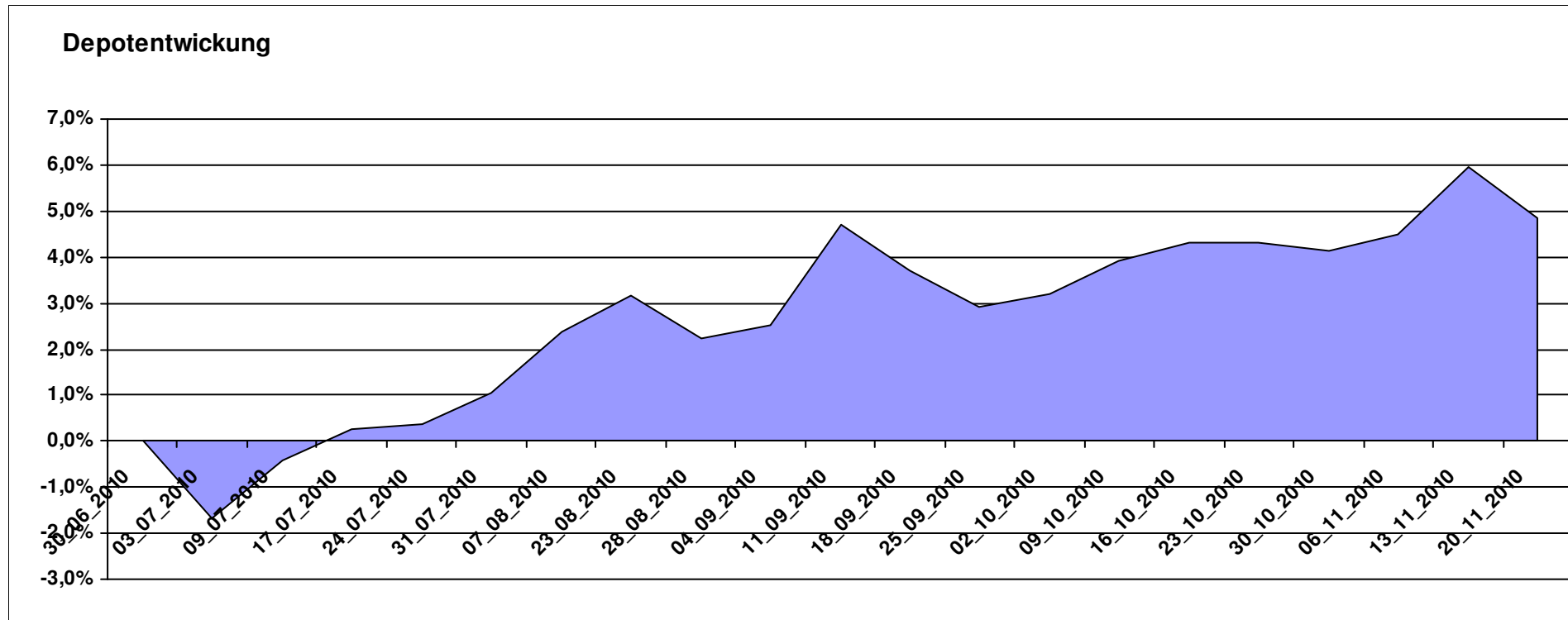
10.483,24

126,28

356,96

483,24

4,77%



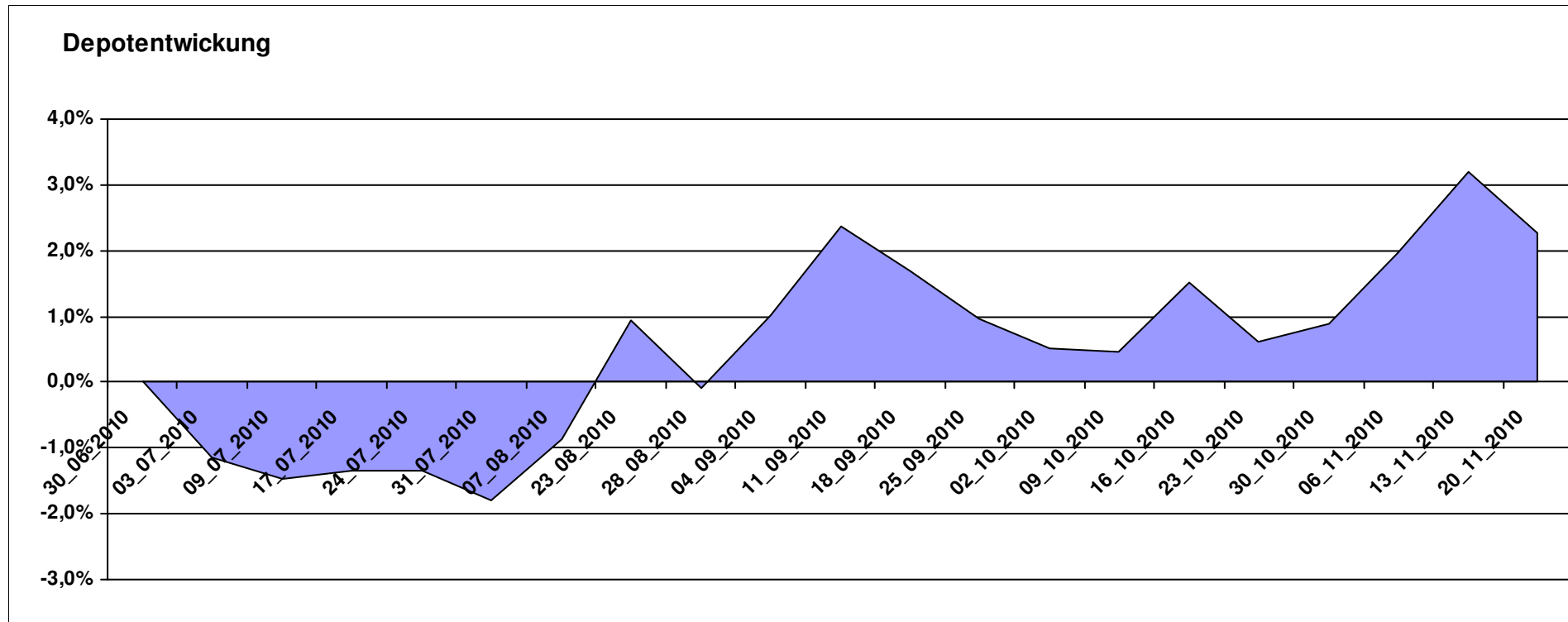
Aktuelle Depotübersicht

Letzter festgestellter Kurs vom: 20.11.2010

Bericht erstellt am: 20.11.2010 09:54:28

Karl Squell		Teilnehmer									
WKN	Wertpapier Name	Stück	Bestand Einstandspreis	MW	Aktuell letzter Kurs	Depotwert	Div.	Gewinn/Verlust Kurs	Summe	v.H	Portfolio
FR0000292278	Magellan	1,291	2.000,00	1548,78	1697,95	2.192,63	0,00	192,63	192,63	9,63%	21,44%
FR0010148981	Carmignac Investissement A	0,241	2.000,00	8312,24	8670,92	2.086,30	0,00	86,30	86,30	4,32%	20,40%
LU0136412771	Ethna-AKTIV-E A	18,905	2.000,00	105,79	108,85	2.057,85	0,00	57,85	57,85	2,89%	20,12%
FR0010135103	Carmignac Patrimoine	0,378	2.000,00	5293,21	5201,44	1.965,33	0,00	-34,67	-34,67	-1,73%	19,22%
LU0181997262	Templeton Global Bond Fund I	129,870	2.000,00	15,40	14,82	1.924,68	0,00	-75,32	-75,32	-3,77%	18,82%

Aktuelle Depotperformance 10.000,00 10.226,79 0,00 226,78 226,78 2,27%



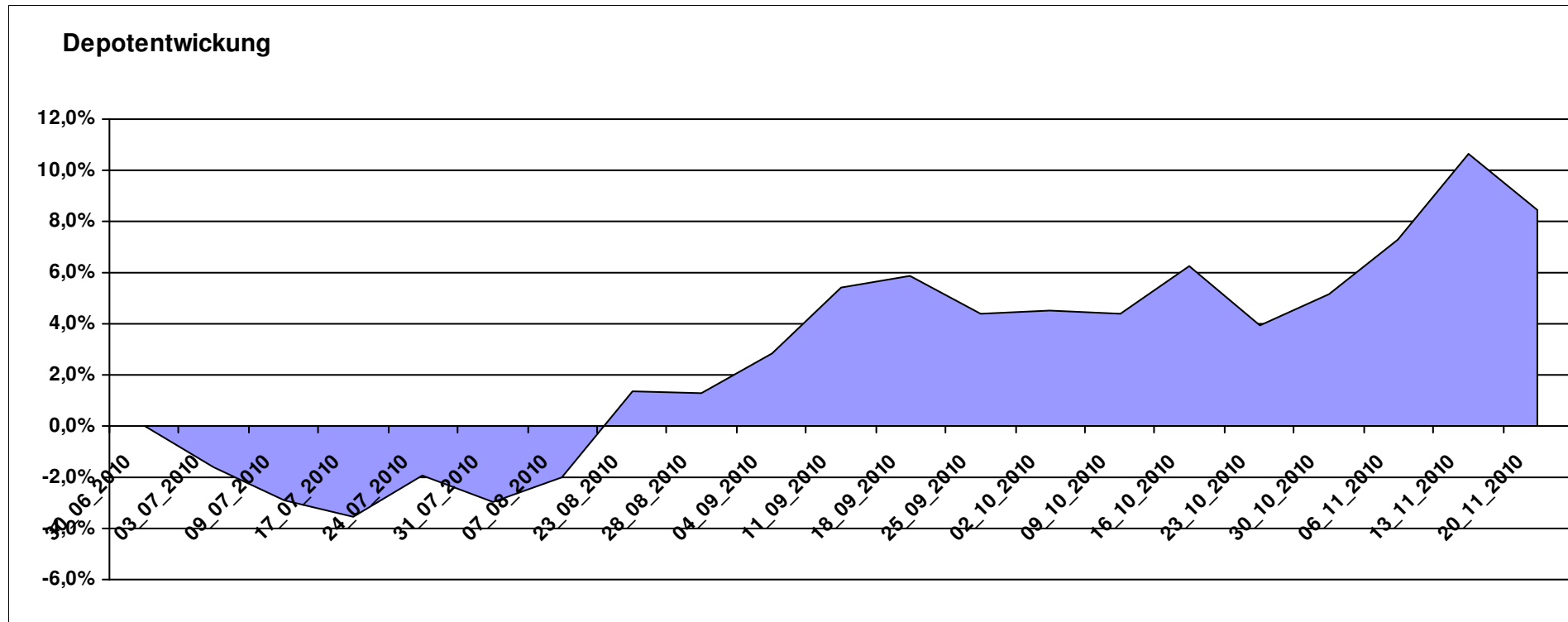
Aktuelle Depotübersicht

Letzter festgestellter Kurs vom: 20.11.2010

Bericht erstellt am: 20.11.2010 09:54:28

Keyboard		Teilnehmer										
WKN	Wertpapier Name	Stück	Bestand Einstandspreis	MW	Aktuell letzter Kurs	Depotwert	Div.	Gewinn/Verlust Kurs	Summe	v.H	Portfolio	
CH0002783535	Falcon Gold Equity Fund A	4,808	2.000,00	415,97	468,07	2.250,50	0,00	250,50	250,50	12,52%	20,75%	
LU0201575346	Amundi Funds LatAm Eq	4,206	2.000,00	475,47	535,00	2.250,40	0,00	250,40	250,40	12,52%	20,75%	
LU0055114457	Fidelity Indonesia Fund	111,359	2.000,00	17,96	20,06	2.233,85	0,00	233,85	233,85	11,69%	20,60%	
LU0213068272	STANDARD LIFE INV CHINA EQ	72,516	2.000,00	27,58	29,59	2.145,76	0,00	145,76	145,76	7,29%	19,79%	
IE00B03DF997	Comgest Growth India (EUR)	79,145	2.000,00	25,27	24,80	1.962,80	0,00	-37,20	-37,20	-1,86%	18,10%	

Aktuelle Depotperformance 10.000,00 10.843,31 0,00 843,32 843,32 8,43%



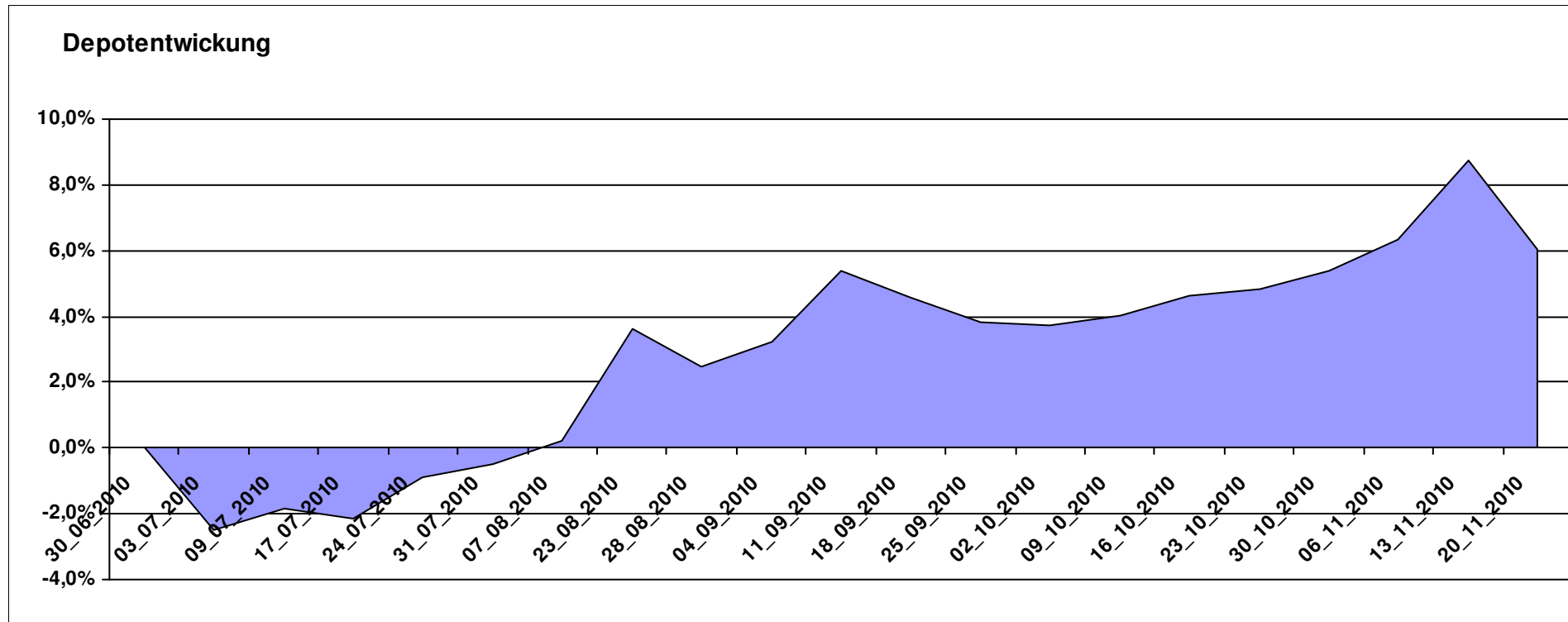
Aktuelle Depotübersicht

Letzter festgestellter Kurs vom: 20.11.2010

Bericht erstellt am: 20.11.2010 09:54:28

Laser12		Teilnehmer									
WKN	Wertpapier Name	Stück	Bestand Einstandspreis	MW	letztter Kurs	Aktuell Depotwert	Div.	Gewinn/Verlust Kurs	Summe	v.H	Portfolio
LU0300743431	Templeton Em. Markets Sm. Co.	238,663	2.000,00	8,38	9,54	2.276,85	0,00	276,85	276,85	13,84%	21,47%
AT0000745872	RAIFFEISEN-EURASIEN-AKTIEN T	11,013	2.000,00	181,61	196,42	2.163,10	0,00	163,10	163,10	8,15%	20,40%
LU0067059799	Carlson - Asian Small Cap	398,406	2.000,00	5,02	5,32	2.119,52	0,00	119,52	119,52	5,98%	19,99%
AT0000831425	ZZ 2	6,094	2.000,00	328,21	332,02	2.023,22	0,00	23,22	23,22	1,16%	19,08%
AT0000989090	ZZ 1	7,841	2.126,28	271,18	257,87	2.021,92	126,28	-104,36	21,92	1,03%	19,07%

Aktuelle Depotperformance 10.126,28 10.604,61 126,28 478,32 604,60 5,97%



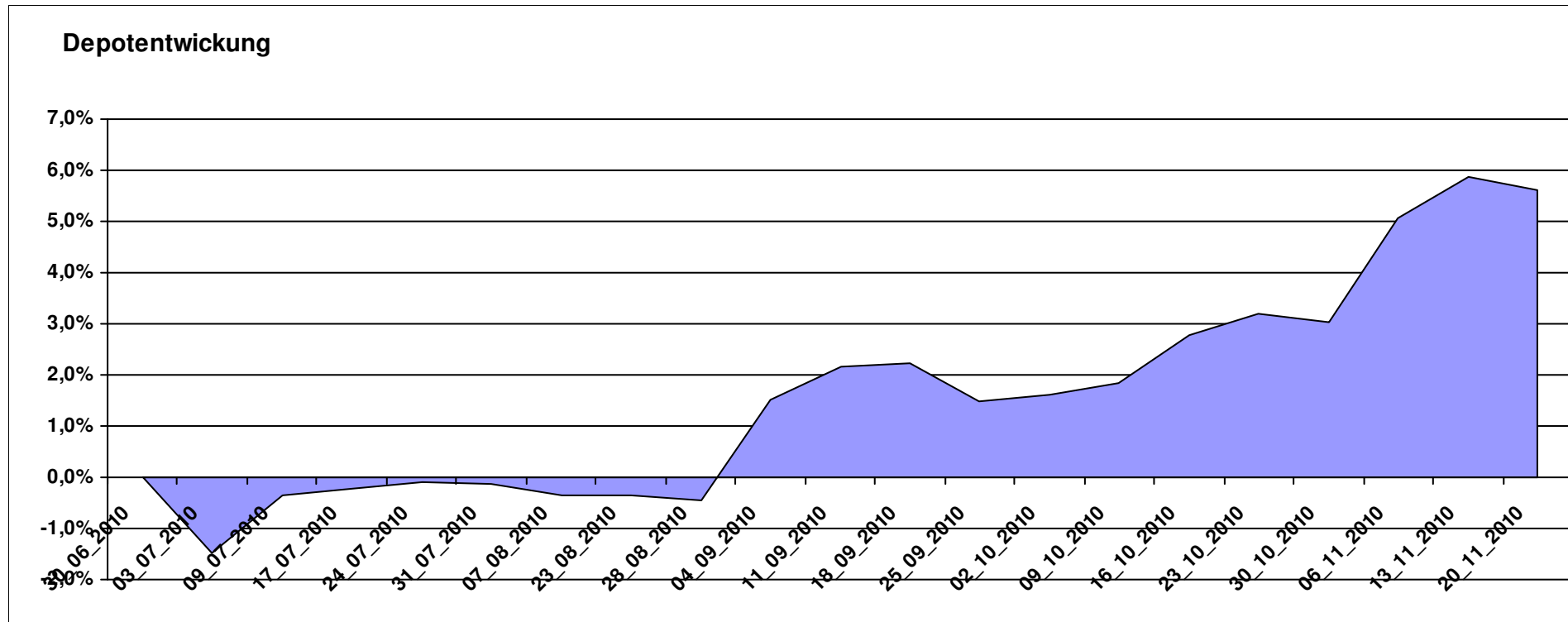
Aktuelle Depotübersicht

Letzter festgestellter Kurs vom: 20.11.2010

Bericht erstellt am: 20.11.2010 09:54:28

Limit		Teilnehmer									
WKN	Wertpapier Name	Stück	Bestand Einstandspreis	MW	Aktuell letzter Kurs	Depotwert	Div.	Gewinn/Verlust Kurs	Summe	v.H	Portfolio
LU0252635023	Lyxor DAXplus Covered Call	38,543	2.000,00	51,89	59,21	2.282,14	0,00	282,14	282,14	14,11%	21,61%
LU0292107645	db x-trackers Emerging Markets	71,994	2.000,00	27,78	30,21	2.174,95	0,00	174,95	174,95	8,75%	20,59%
LU0378435803	ComStage Stoxx 600 Food & Beverage	37,573	2.000,00	53,23	56,28	2.114,60	0,00	114,60	114,60	5,73%	20,02%
DE0005561674	ETF Dachfonds	149,031	2.000,00	13,42	13,49	2.010,43	0,00	10,43	10,43	0,52%	19,04%
DE0008474263	DWS Convertibles	16,176	2.000,00	123,64	122,33	1.978,81	0,00	-21,19	-21,19	-1,06%	18,74%

Aktuelle Depotperformance 10.000,00 10.560,93 0,00 560,92 560,92 5,61%



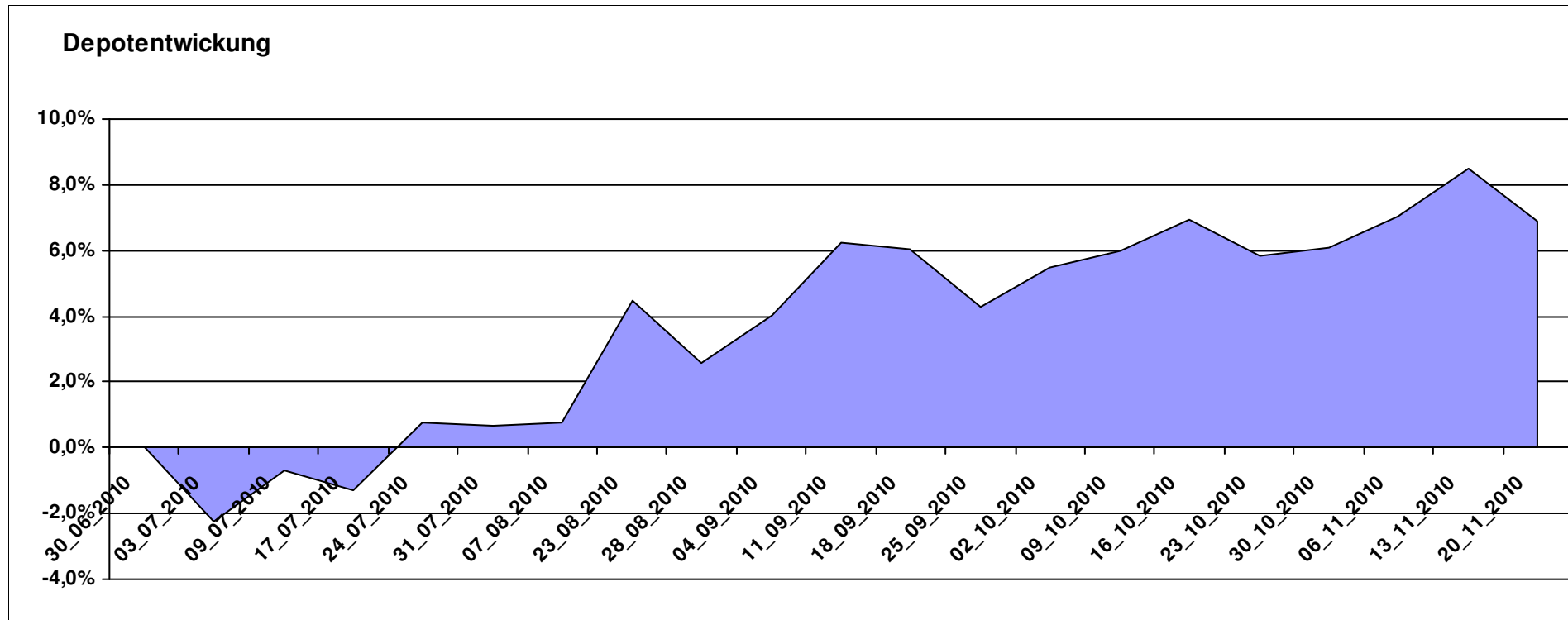
Aktuelle Depotübersicht

Letzter festgestellter Kurs vom: 20.11.2010

Bericht erstellt am: 20.11.2010 09:54:28

Ipj23		Teilnehmer									
WKN	Wertpapier Name	Stück	Bestand Einstandspreis	MW	Aktuell letzter Kurs	Depotwert	Div.	Gewinn/Verlust Kurs	Summe	v.H	Portfolio
LU0171289498	BGF Latin American Fund A2 EUR	31,333	2.000,00	63,83	72,43	2.269,47	0,00	269,47	269,47	13,47%	21,23%
LU0055114457	Fidelity Indonesia Fund	111,359	2.000,00	17,96	20,06	2.233,85	0,00	233,85	233,85	11,69%	20,89%
GB0030939770	M&G Asian Fund A	86,430	2.000,00	23,14	25,16	2.174,59	0,00	174,59	174,59	8,73%	20,34%
AT0000831425	ZZ 2	6,094	2.000,00	328,21	332,02	2.023,22	0,00	23,22	23,22	1,16%	18,92%
LU0164881194	HSBC GIF-Indian Equity T	13,933	2.000,00	143,54	142,83	1.990,11	0,00	-9,89	-9,89	-0,49%	18,61%

Aktuelle Depotperformance 10.000,00 10.691,24 0,00 691,23 691,23 6,91%



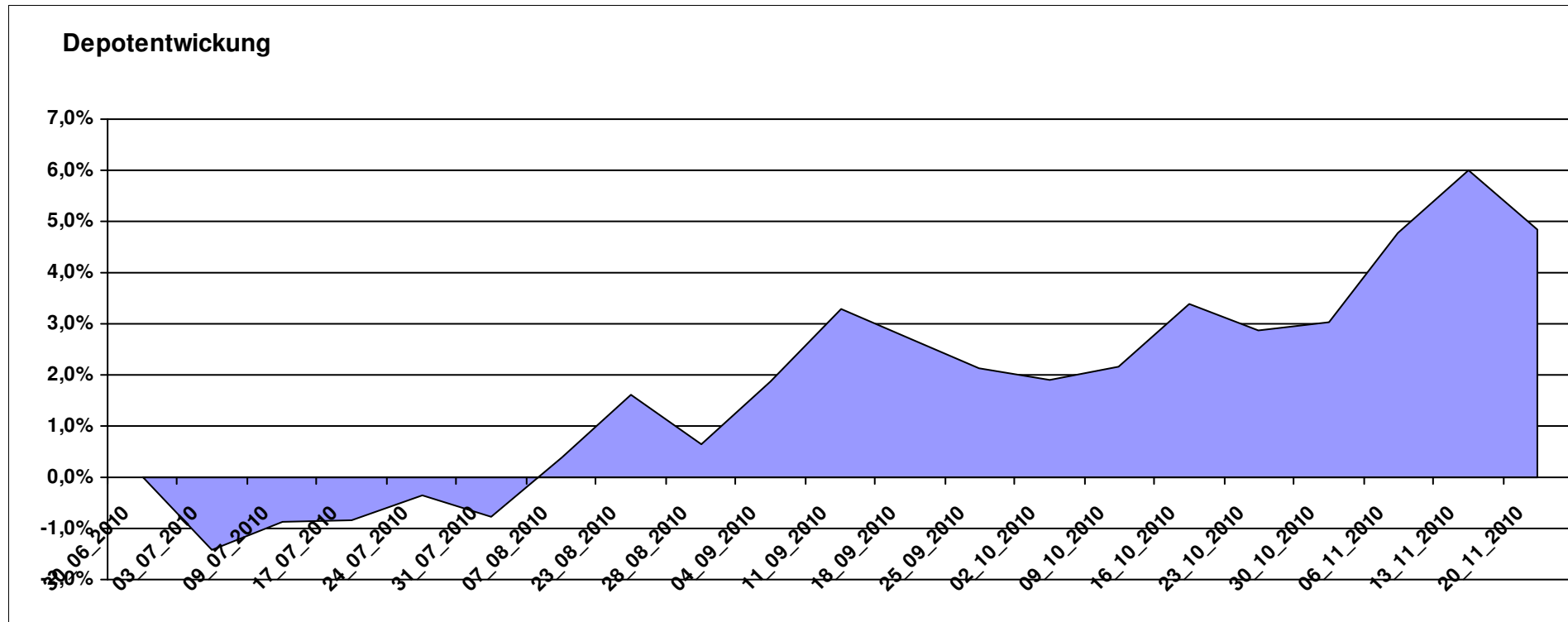
Aktuelle Depotübersicht

Letzter festgestellter Kurs vom: 20.11.2010

Bericht erstellt am: 20.11.2010 09:54:28

maddin711		Teilnehmer									
WKN	Wertpapier Name	Stück	Bestand Einstandspreis	MW	Aktuell letzter Kurs	Depotwert	Div.	Gewinn/Verlust Kurs	Summe	v.H	Portfolio
GB0030932676	M+G Global Basic	95,969	2.000,00	20,84	23,53	2.258,16	0,00	258,16	258,16	12,91%	21,54%
FR0000292278	Magellan	1,291	2.000,00	1548,78	1697,95	2.192,63	0,00	192,63	192,63	9,63%	20,91%
LU0136412771	Ethna-AKTIV-E A	18,905	2.000,00	105,79	108,85	2.057,85	0,00	57,85	57,85	2,89%	19,63%
DE0005561674	ETF Dachfonds	149,031	2.000,00	13,42	13,49	2.010,43	0,00	10,43	10,43	0,52%	19,18%
FR0010135103	Carmignac Patrimoine	0,378	2.000,00	5293,21	5201,44	1.965,33	0,00	-34,67	-34,67	-1,73%	18,75%

Aktuelle Depotperformance 10.000,00 10.484,40 0,00 484,39 484,39 4,84%



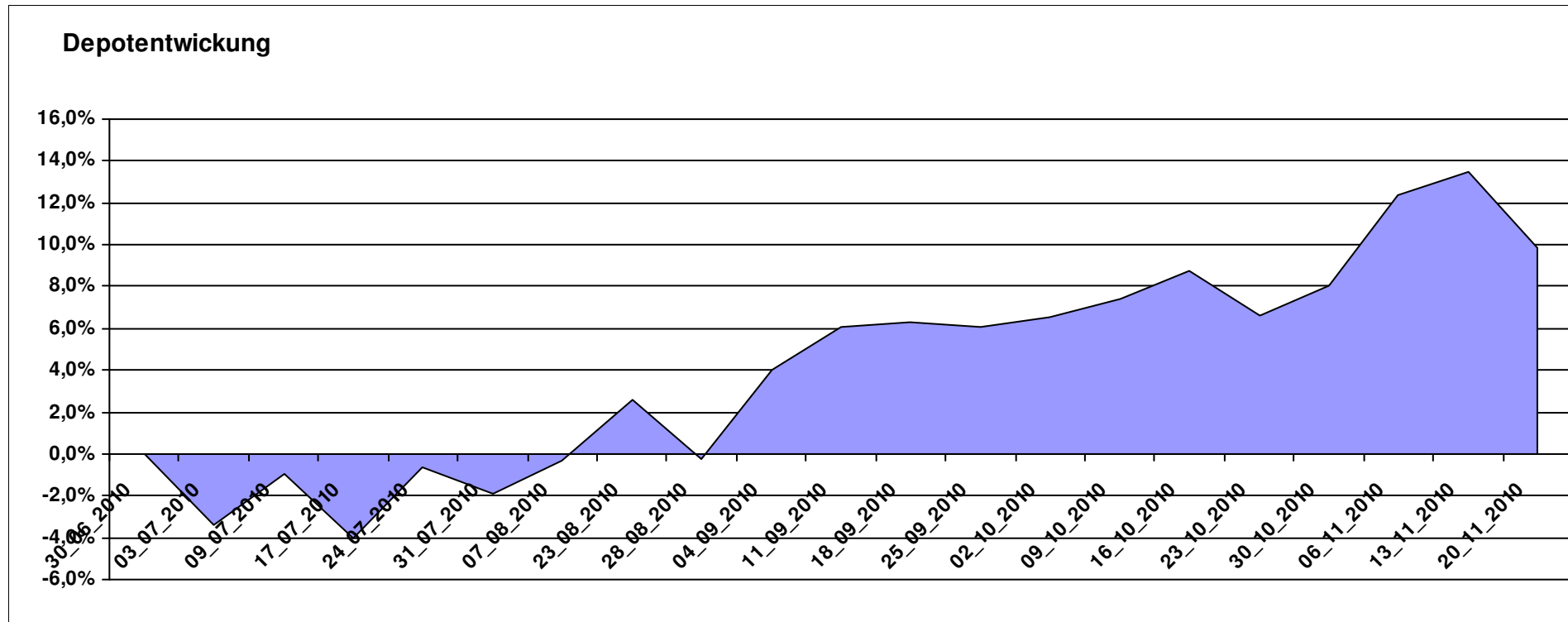
Aktuelle Depotübersicht

Letzter festgestellter Kurs vom: 20.11.2010

Bericht erstellt am: 20.11.2010 09:54:28

Marcise		Teilnehmer									
WKN	Wertpapier Name	Stück	Bestand Einstandspreis	MW	letzte r Kurs	Aktuell Depotwert	Div.	Gewinn/Verlust Kurs	Summe	v.H	Portfolio
LU0172157280	BGF World Mining Fund A2 EUR	42,256	2.000,00	47,33	58,10	2.455,10	0,00	455,10	455,10	22,76%	22,35%
LU0171289498	BGF Latin American Fund A2 EUR	31,333	2.000,00	63,83	72,43	2.269,47	0,00	269,47	269,47	13,47%	20,66%
LU0171305526	BGF World Gold	45,914	2.000,00	43,56	46,82	2.149,68	0,00	149,68	149,68	7,48%	19,57%
LU0067059799	Carlson - Asian Small Cap	398,406	2.000,00	5,02	5,32	2.119,52	0,00	119,52	119,52	5,98%	19,30%
LU0164881194	HSBC GIF-Indian Equity T	13,933	2.000,00	143,54	142,83	1.990,11	0,00	-9,89	-9,89	-0,49%	18,12%

Aktuelle Depotperformance 10.000,00 10.983,88 0,00 983,88 983,88 9,84%



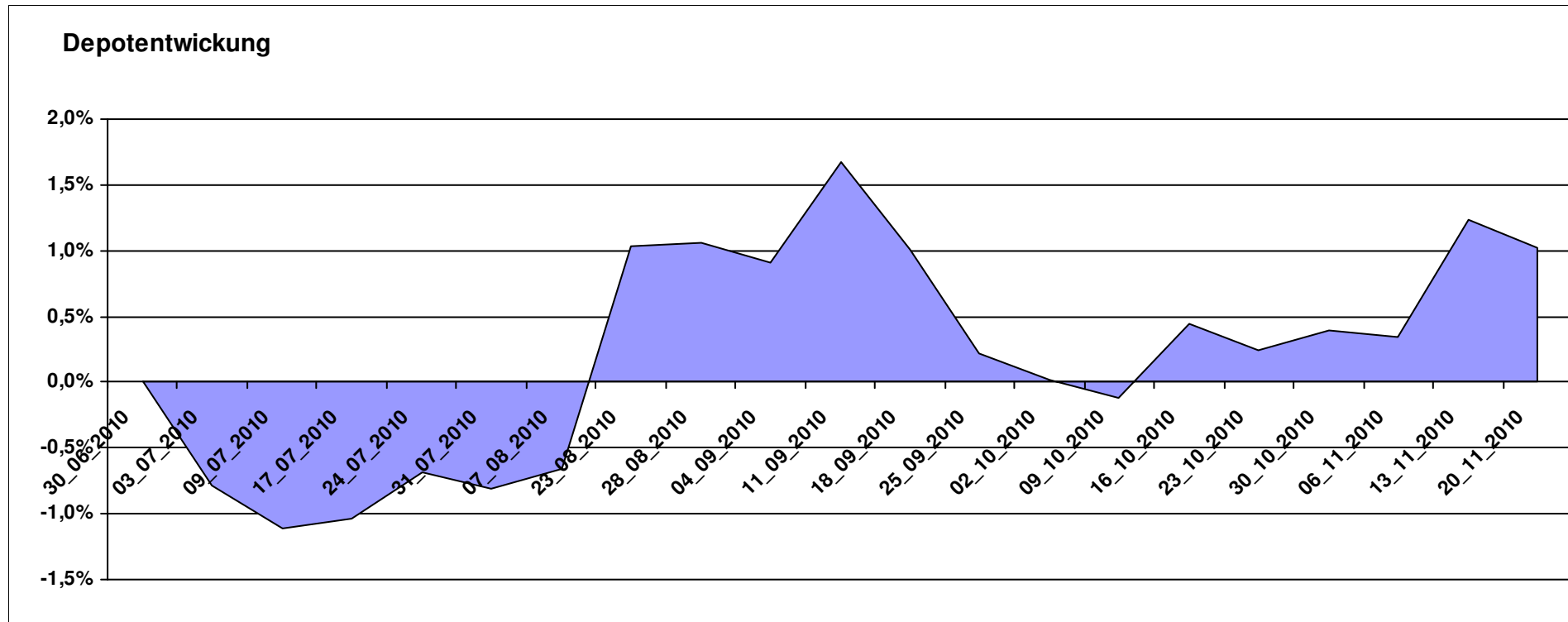
Aktuelle Depotübersicht

Letzter festgestellter Kurs vom: 20.11.2010

Bericht erstellt am: 20.11.2010 09:54:28

Mitoribo		Teilnehmer									
WKN	Wertpapier Name	Stück	Bestand Einstandspreis	MW	Aktuell letzter Kurs	Depotwert	Div.	Gewinn/Verlust Kurs	Summe	v.H	Portfolio
LU0199057307	Squad Capital - Squad Value	10,180	2.000,00	196,47	212,75	2.165,73	0,00	165,73	165,73	8,29%	21,44%
LU0093746393	RAM Dynamisch	14,901	2.000,00	134,22	138,46	2.063,18	0,00	63,18	63,18	3,16%	20,42%
DE0009781872	StarCapital Bondvalue UI	29,573	2.000,00	67,63	68,82	2.035,19	0,00	35,19	35,19	1,76%	20,15%
AT0000989090	ZZ 1	7,841	2.126,28	271,18	257,87	2.021,92	126,28	-104,36	21,92	1,03%	20,01%
LU0319687124	Amundi Funds Volatility World Equities	17,495	2.000,00	114,32	103,83	1.816,48	0,00	-183,52	-183,52	-9,18%	17,98%

Aktuelle Depotperformance 10.126,28 10.102,50 126,28 -23,79 102,49 1,01%



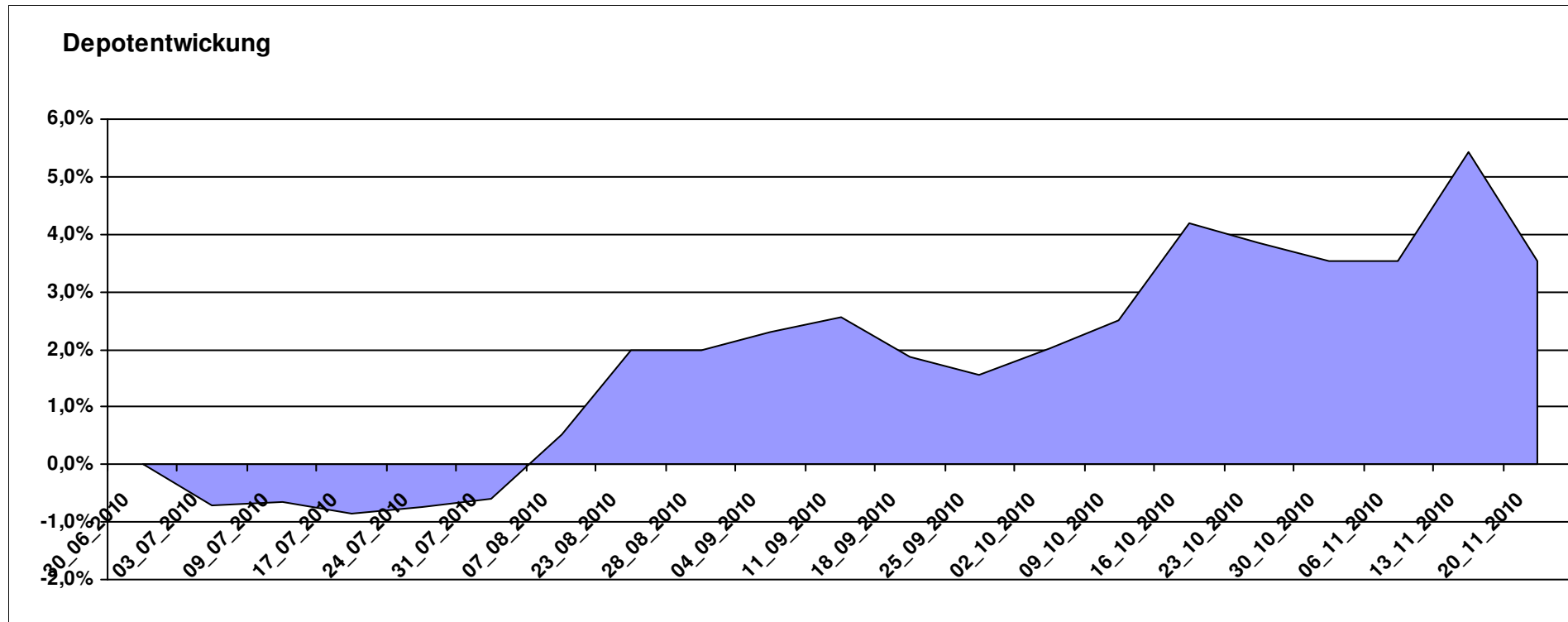
Aktuelle Depotübersicht

Letzter festgestellter Kurs vom: 20.11.2010

Bericht erstellt am: 20.11.2010 09:54:28

Molari		Teilnehmer									
WKN	Wertpapier Name	Stück	Bestand Einstandspreis	MW	letztter Kurs	Aktuell Depotwert	Div.	Gewinn/Verlust Kurs	Summe	v.H	Portfolio
FR0000292278	Magellan	1,291	2.000,00	1548,78	1697,95	2.192,63	0,00	192,63	192,63	9,63%	21,18%
LU0424370004	Man AHL Trend	20,046	2.000,00	99,77	105,49	2.114,66	0,00	114,66	114,66	5,73%	20,42%
AT0000831425	ZZ 2	6,094	2.000,00	328,21	332,02	2.023,22	0,00	23,22	23,22	1,16%	19,54%
LU0272941971	Amundi Funds Volatility Euro Eq C/C	13,379	2.000,00	149,49	150,48	2.013,25	0,00	13,25	13,25	0,66%	19,44%
DE0005561674	ETF Dachfonds	149,031	2.000,00	13,42	13,49	2.010,43	0,00	10,43	10,43	0,52%	19,42%

Aktuelle Depotperformance 10.000,00 10.354,19 0,00 354,19 354,19 3,54%



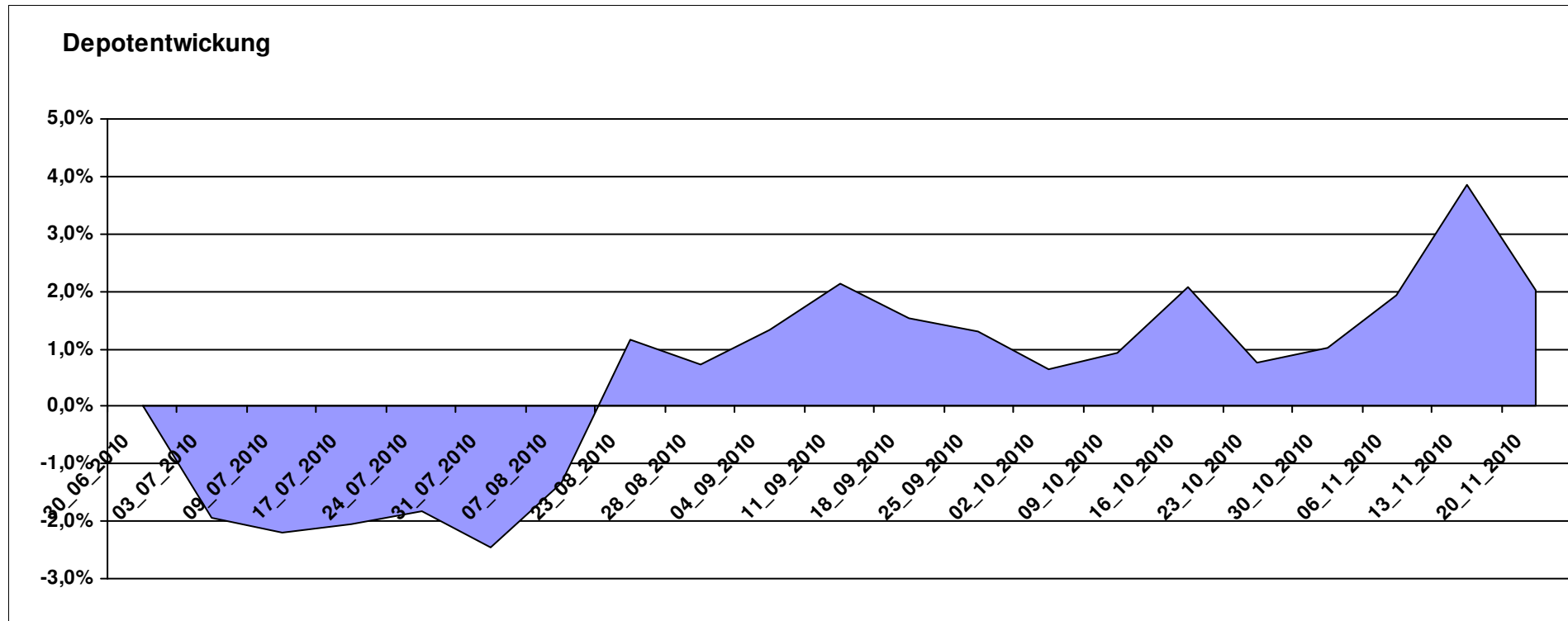
Aktuelle Depotübersicht

Letzter festgestellter Kurs vom: 20.11.2010

Bericht erstellt am: 20.11.2010 09:54:28

Norbert-54		Teilnehmer									
WKN	Wertpapier Name	Stück	Bestand Einstandspreis	MW	letztter Kurs	Aktuell Depotwert	Div.	Gewinn/Verlust Kurs	Summe	v.H	Portfolio
FR0000292278	Magellan	1,291	2.000,00	1548,78	1697,95	2.192,63	0,00	192,63	192,63	9,63%	21,49%
LU0355228080	AC Stat. Val. Mkt N. Abs Ret B	17,948	2.000,00	111,43	115,42	2.071,61	0,00	71,61	71,61	3,58%	20,31%
AT0000831425	ZZ 2	6,094	2.000,00	328,21	332,02	2.023,22	0,00	23,22	23,22	1,16%	19,83%
FR0010135103	Carmignac Patrimoine	0,378	2.000,00	5293,21	5201,44	1.965,33	0,00	-34,67	-34,67	-1,73%	19,27%
LU0055649056	DWS Gold Plus	1,199	2.000,00	1667,73	1624,50	1.948,16	0,00	-51,84	-51,84	-2,59%	19,10%

Aktuelle Depotperformance 10.000,00 10.200,95 0,00 200,94 200,94 2,01%



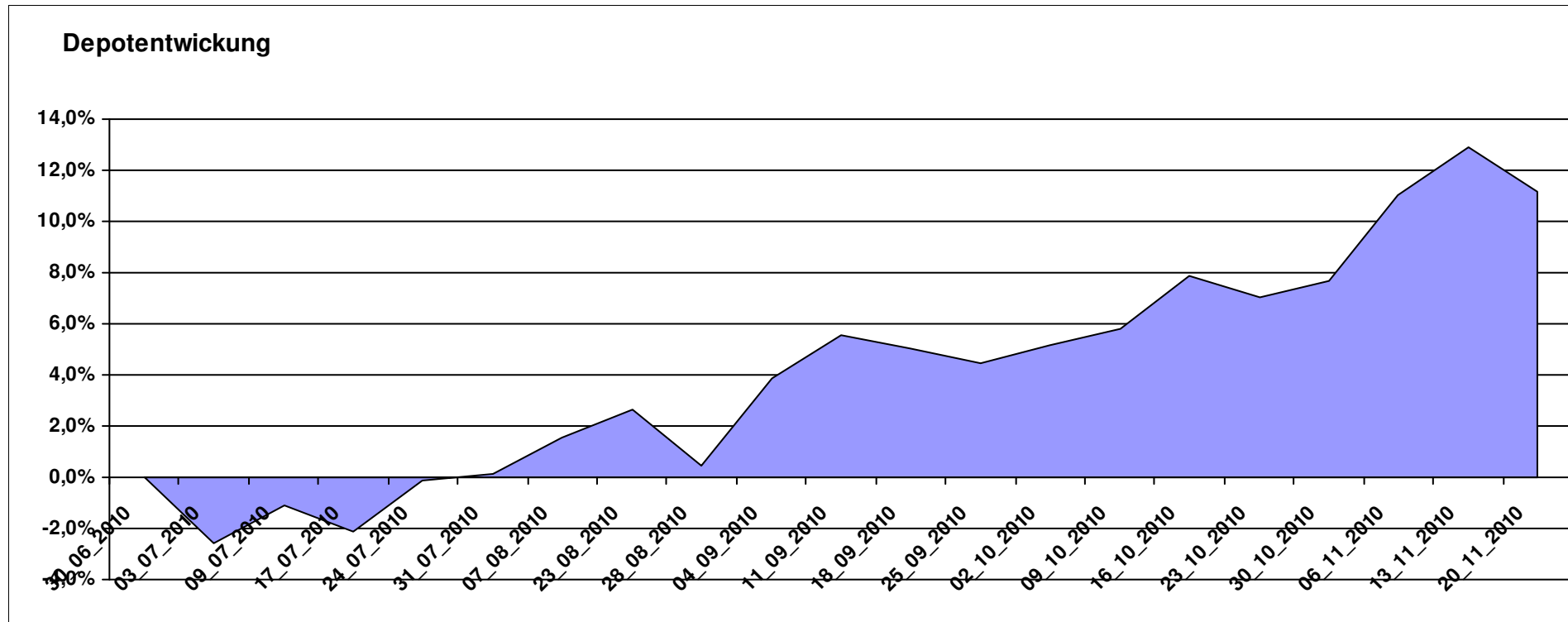
Aktuelle Depotübersicht

Letzter festgestellter Kurs vom: 20.11.2010

Bericht erstellt am: 20.11.2010 09:54:28

Padua		Teilnehmer									
WKN	Wertpapier Name	Stück	Bestand Einstandspreis	MW	letztter Kurs	Aktuell Depotwert	Div.	Gewinn/Verlust Kurs	Summe	v.H	Portfolio
LU0164455502	Carmignac Commodities	6,820	2.000,00	293,26	368,27	2.511,56	0,00	511,56	511,56	25,58%	22,59%
LU0171289498	BGF Latin American Fund A2 EUR	31,333	2.000,00	63,83	72,43	2.269,47	0,00	269,47	269,47	13,47%	20,41%
LU0229940001	Templeton Asia Growth	88,652	2.000,00	22,56	25,56	2.265,96	0,00	265,96	265,96	13,30%	20,38%
GB00B0BHJH99	M&G North American Value EUR A	257,732	2.000,00	7,76	7,99	2.059,28	0,00	59,28	59,28	2,96%	18,52%
DE0005561674	ETF Dachfonds	149,031	2.000,00	13,42	13,49	2.010,43	0,00	10,43	10,43	0,52%	18,08%

Aktuelle Depotperformance 10.000,00 11.116,70 0,00 1.116,69 1.116,69 11,17%



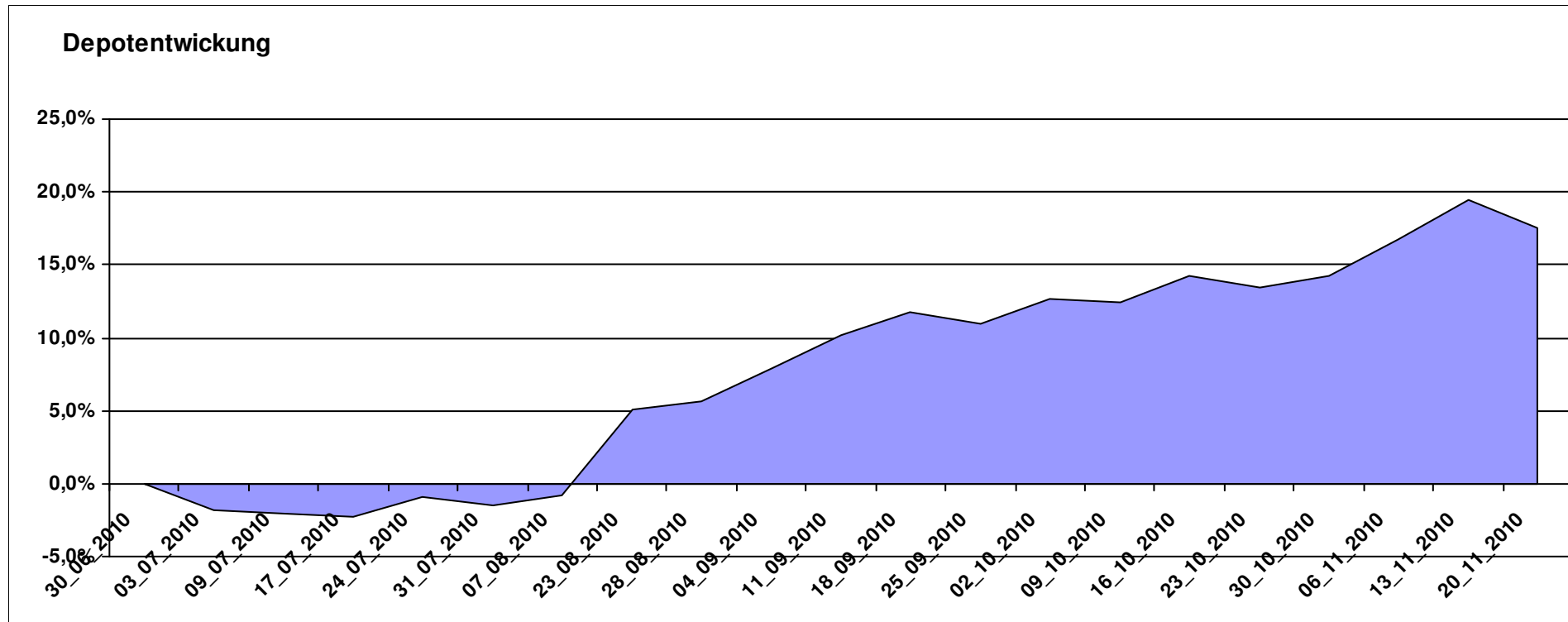
Aktuelle Depotübersicht

Letzter festgestellter Kurs vom: 20.11.2010

Bericht erstellt am: 20.11.2010 09:54:28

PHANTOMIAS												Teilnehmer
WKN	Wertpapier Name	Stück	Bestand Einstandspreis	MW	Aktuell letzter Kurs	Aktuell Depotwert	Div.	Gewinn/Verlust Kurs	Summe	v.H	Portfolio	
LU0213961682	HSBC GIF Turkey Equity AC	92,251	2.000,00	21,68	27,66	2.551,66	0,00	551,66	551,66	27,58%	21,70%	
LU0348798009	Allianz RCM Thailand	7,995	2.000,00	250,17	309,90	2.477,52	0,00	477,52	477,52	23,88%	21,07%	
LU0175576296	JB Gold Equity Fund	10,112	2.000,00	197,78	238,79	2.414,70	0,00	414,70	414,70	20,74%	20,54%	
LU0055114457	Fidelity Indonesia Fund	111,359	2.000,00	17,96	20,06	2.233,85	0,00	233,85	233,85	11,69%	19,00%	
LU0231490524	Aberdeen Global - Indian Equity Fund A2	27,716	2.000,00	72,16	75,02	2.079,27	0,00	79,27	79,27	3,96%	17,69%	

Aktuelle Depotperformance 10.000,00 11.757,00 0,00 1.757,00 1.757,00 17,57%



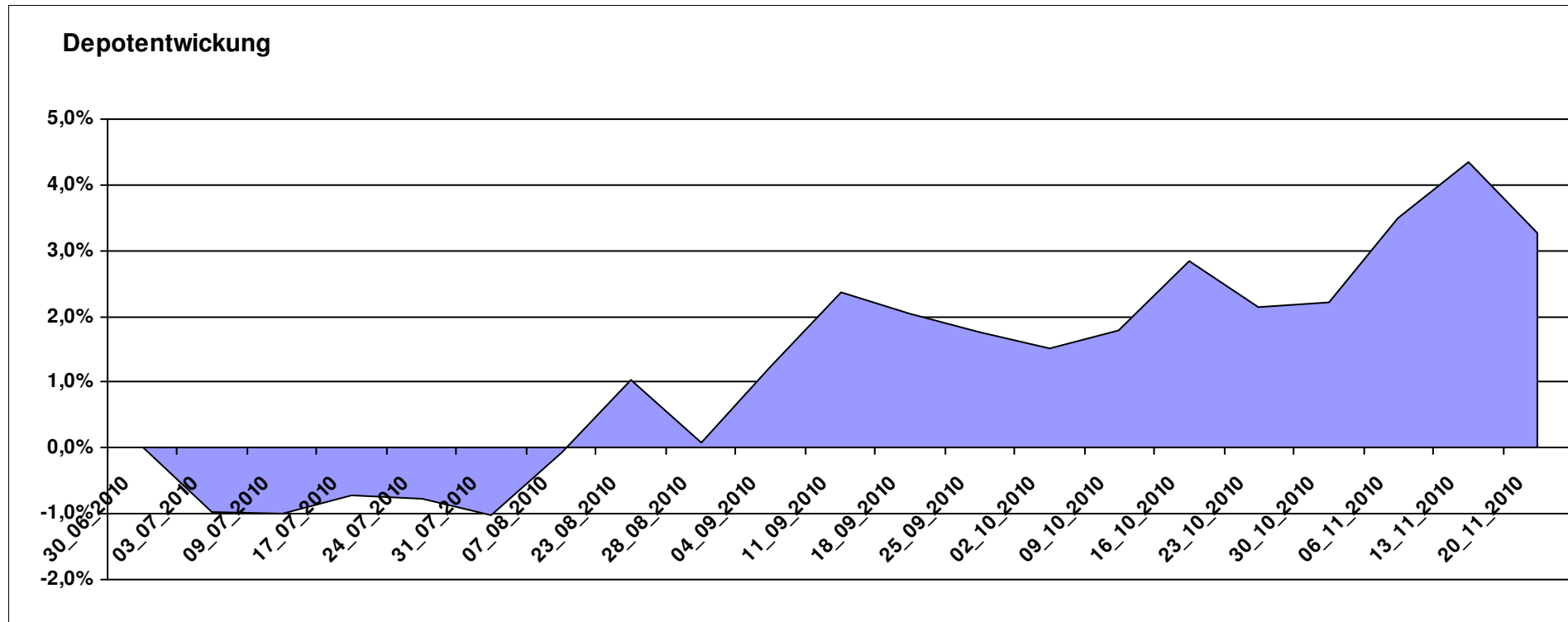
Aktuelle Depotübersicht

Letzter festgestellter Kurs vom: 20.11.2010

Bericht erstellt am: 20.11.2010 09:54:28

Pimboli		Teilnehmer									
WKN	Wertpapier Name	Stück	Bestand Einstandspreis	MW	Aktuell letzter Kurs	Depotwert	Div.	Gewinn/Verlust Kurs	Summe	v.H	Portfolio
FR0000292278	Magellan	1,291	2.000,00	1548,78	1697,95	2.192,63	0,00	192,63	192,63	9,63%	21,23%
FR0010148981	Carmignac Investissement A	0,241	2.000,00	8312,24	8670,92	2.086,30	0,00	86,30	86,30	4,32%	20,20%
LU0136412771	Ethna-AKTIV-E A	18,905	2.000,00	105,79	108,85	2.057,85	0,00	57,85	57,85	2,89%	19,93%
DE0009807016	Hausinvest Europa	47,824	2.000,00	41,82	42,33	2.024,39	0,00	24,39	24,39	1,22%	19,60%
FR0010135103	Carmignac Patrimoine	0,378	2.000,00	5293,21	5201,44	1.965,33	0,00	-34,67	-34,67	-1,73%	19,03%

Aktuelle Depotperformance 10.000,00 10.326,50 0,00 326,50 326,50 3,27%



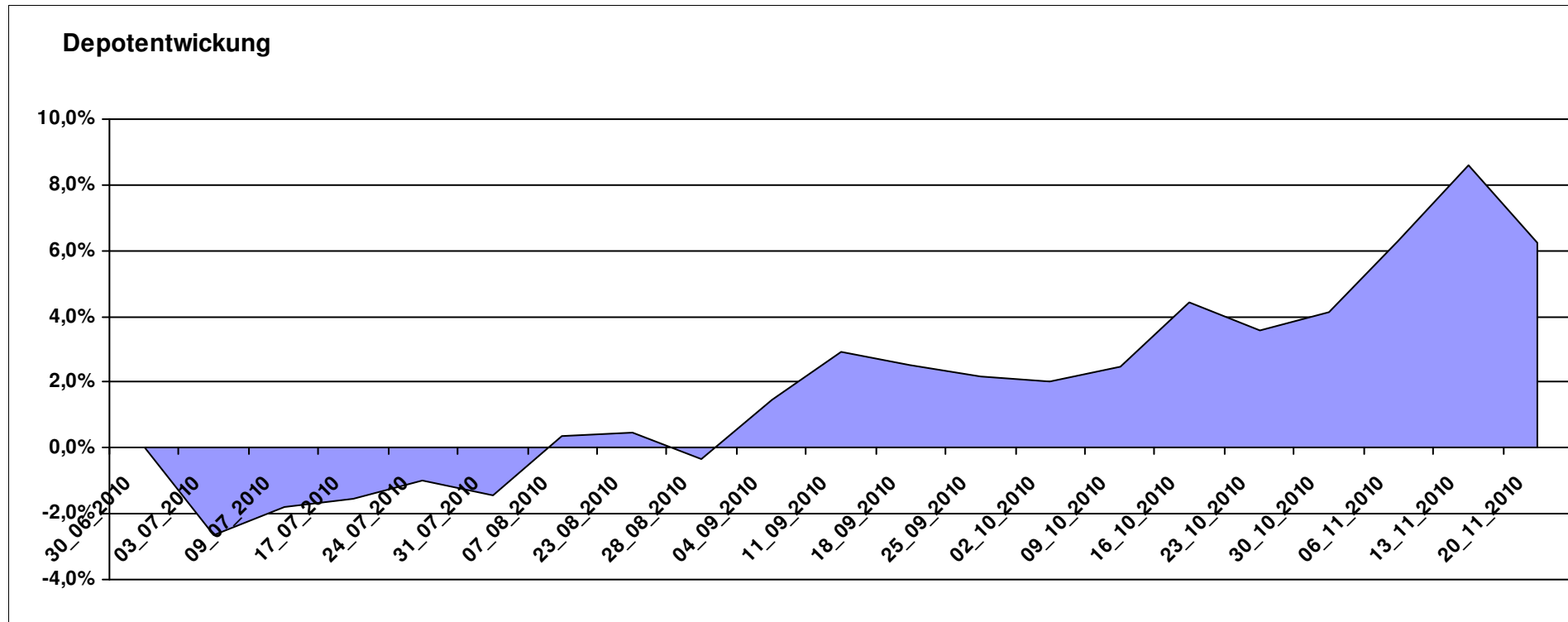
Aktuelle Depotübersicht

Letzter festgestellter Kurs vom: 20.11.2010

Bericht erstellt am: 20.11.2010 09:54:28

Postguru		Teilnehmer									
WKN	Wertpapier Name	Stück	Bestand Einstandspreis	MW	letztter Kurs	Aktuell Depotwert	Div.	Gewinn/Verlust Kurs	Summe	v.H	Portfolio
LU0222264441	DB Platinum Dynamic Aktien Plus R1C	17,652	2.000,00	113,30	129,18	2.280,32	0,00	280,32	280,32	14,02%	21,47%
FR0010149302	Carmignac Emergents	3,224	2.000,00	620,40	697,83	2.249,61	0,00	249,61	249,61	12,48%	21,18%
JE000A0MKQK7	ETF Portfolio Global	204,082	2.000,00	9,80	10,46	2.134,69	0,00	134,69	134,69	6,73%	20,09%
DE0005561674	ETF Dachfonds	149,031	2.000,00	13,42	13,49	2.010,43	0,00	10,43	10,43	0,52%	18,92%
LU0055649056	DWS Gold Plus	1,199	2.000,00	1667,73	1624,50	1.948,16	0,00	-51,84	-51,84	-2,59%	18,34%

Aktuelle Depotperformance 10.000,00 10.623,21 0,00 623,21 623,21 6,23%



Aktuelle Depotübersicht

Letzter festgestellter Kurs vom: 20.11.2010

Bericht erstellt am: 20.11.2010 09:54:28

PSTVA		Teilnehmer									
WKN	Wertpapier Name	Stück	Bestand Einstandspreis	MW	letztter Kurs	Aktuell Depotwert	Div.	Gewinn/Verlust Kurs	Summe	v.H	Portfolio
LU0172157280	BGF World Mining Fund A2 EUR	42,256	2.000,00	47,33	58,10	2.455,10	0,00	455,10	455,10	22,76%	22,29%
LU0171289498	BGF Latin American Fund A2 EUR	31,333	2.000,00	63,83	72,43	2.269,47	0,00	269,47	269,47	13,47%	20,60%
LU0011850392	BGF Emerging Europe A2 EUR	22,689	2.000,00	88,15	98,67	2.238,68	0,00	238,68	238,68	11,93%	20,32%
LU0247050130	Lacuna - Adamant Asia Pacific Health	16,269	2.000,00	122,93	124,79	2.030,26	0,00	30,26	30,26	1,51%	18,43%
AT0000831425	ZZ 2	6,094	2.000,00	328,21	332,02	2.023,22	0,00	23,22	23,22	1,16%	18,36%

Aktuelle Depotperformance

10.000,00

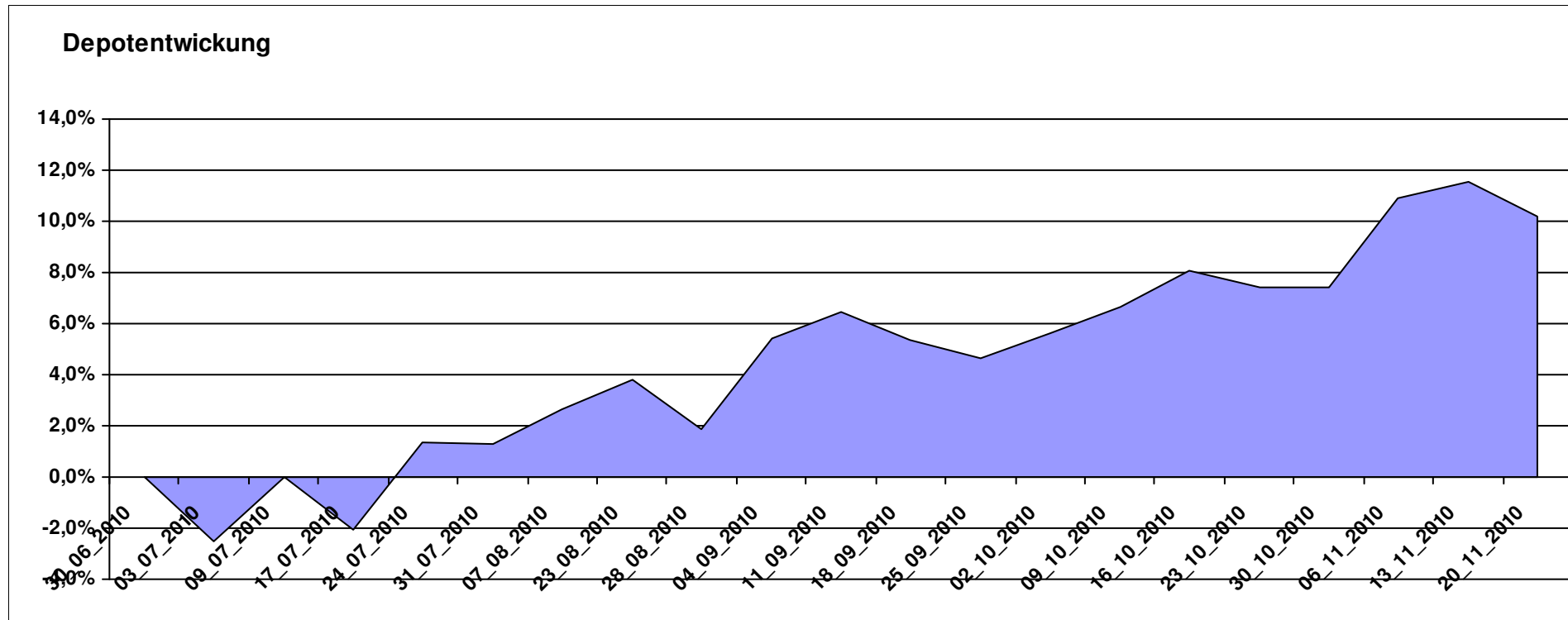
11.016,73

0,00

1.016,73

1.016,73

10,17%



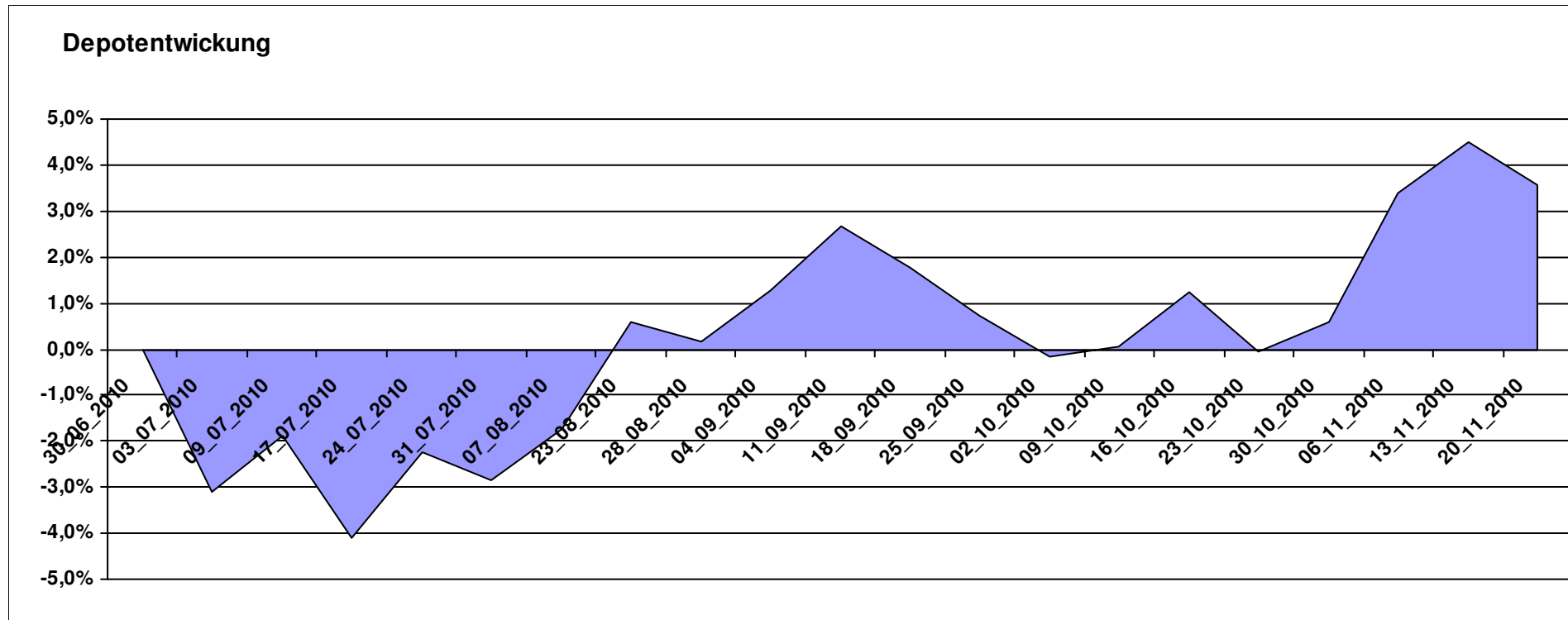
Aktuelle Depotübersicht

Letzter festgestellter Kurs vom: 20.11.2010

Bericht erstellt am: 20.11.2010 09:54:28

Pummelchen		Teilnehmer									
WKN	Wertpapier Name	Stück	Bestand Einstandspreis	MW	Aktuell letzter Kurs	Depotwert	Div.	Gewinn/Verlust Kurs	Summe	v.H	Portfolio
DE000A0LGQJ9	iShares FTSE EPRA/NAREIT AsiaPrpt	121,581	2.000,00	16,45	18,65	2.267,48	0,00	267,48	267,48	13,37%	21,90%
LU0259322260	Market Access NYSE Arca Gold Bugs	12,522	2.000,00	159,72	166,46	2.084,40	0,00	84,40	84,40	4,22%	20,13%
FR0010204081	Lyxor ETF China Enterprise	16,636	2.000,00	120,22	124,37	2.069,04	0,00	69,04	69,04	3,45%	19,98%
LU0347181561	Deka-OptiMix Europa TF	17,394	2.000,00	114,98	114,66	1.994,43	0,00	-5,57	-5,57	-0,28%	19,26%
DE000A0RFFT0	iShares JPMorgan \$ Emerging Mkt Bd	23,928	2.000,00	83,58	81,09	1.940,35	0,00	-59,65	-59,65	-2,98%	18,74%

Aktuelle Depotperformance 10.000,00 10.355,70 0,00 355,70 355,70 3,56%



Aktuelle Depotübersicht

Letzter festgestellter Kurs vom: 20.11.2010

Bericht erstellt am: 20.11.2010 09:54:28

RichyRich		Teilnehmer									
WKN	Wertpapier Name	Stück	Bestand Einstandspreis	MW	Aktuell letzter Kurs	Depotwert	Div.	Gewinn/Verlust Kurs	Summe	v.H	Portfolio
LU0229944334	Templeton Latin America Fund I (ACC)	105,708	2.000,00	18,92	21,34	2.255,81	0,00	255,81	255,81	12,79%	21,31%
LU0132412106	Aberdeen - Emerging Market EQ FUND A2	47,996	2.000,00	41,67	45,28	2.173,27	0,00	173,27	173,27	8,66%	20,53%
FR0010148981	Carmignac Investissement A	0,241	2.000,00	8312,24	8670,92	2.086,30	0,00	86,30	86,30	4,32%	19,71%
LU0136412771	Ethna-AKTIV-E A	18,905	2.000,00	105,79	108,85	2.057,85	0,00	57,85	57,85	2,89%	19,44%
DE0005561674	ETF Dachfonds	149,031	2.000,00	13,42	13,49	2.010,43	0,00	10,43	10,43	0,52%	19,00%

Aktuelle Depotperformance

10.000,00

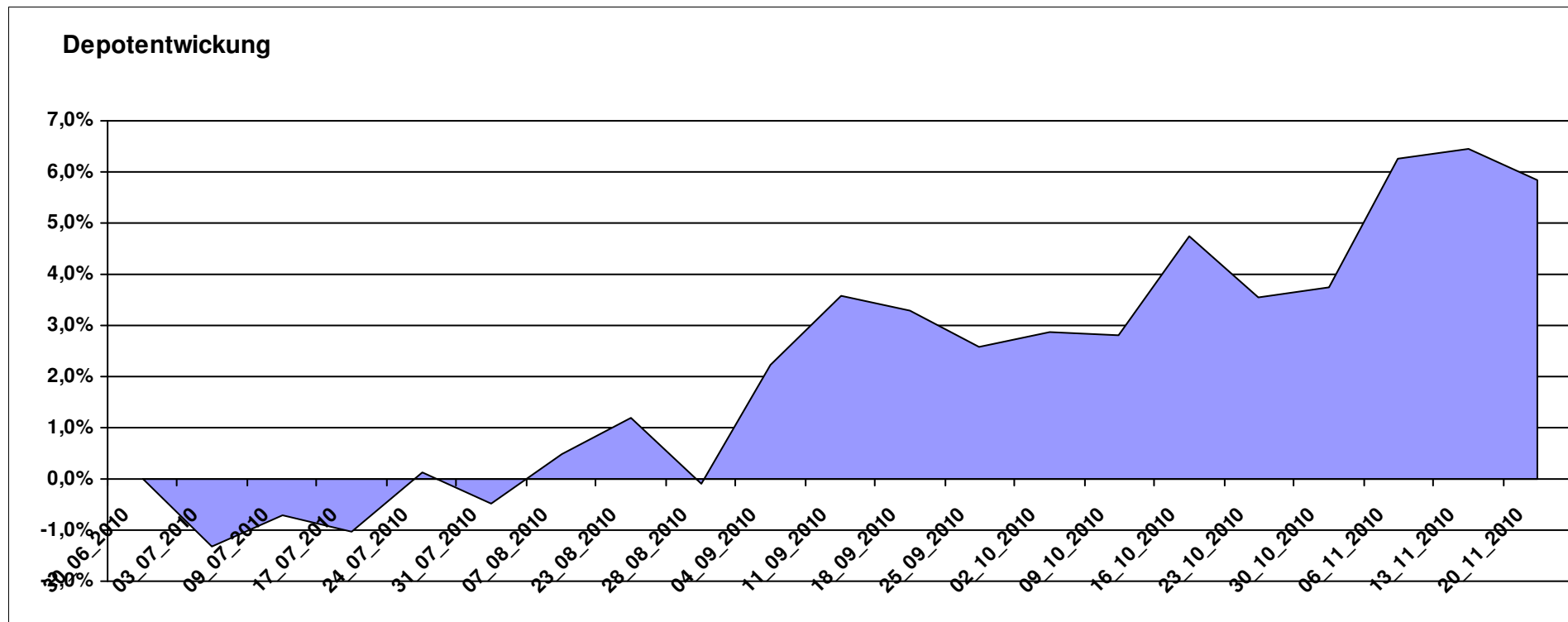
10.583,66

0,00

583,66

583,66

5,84%



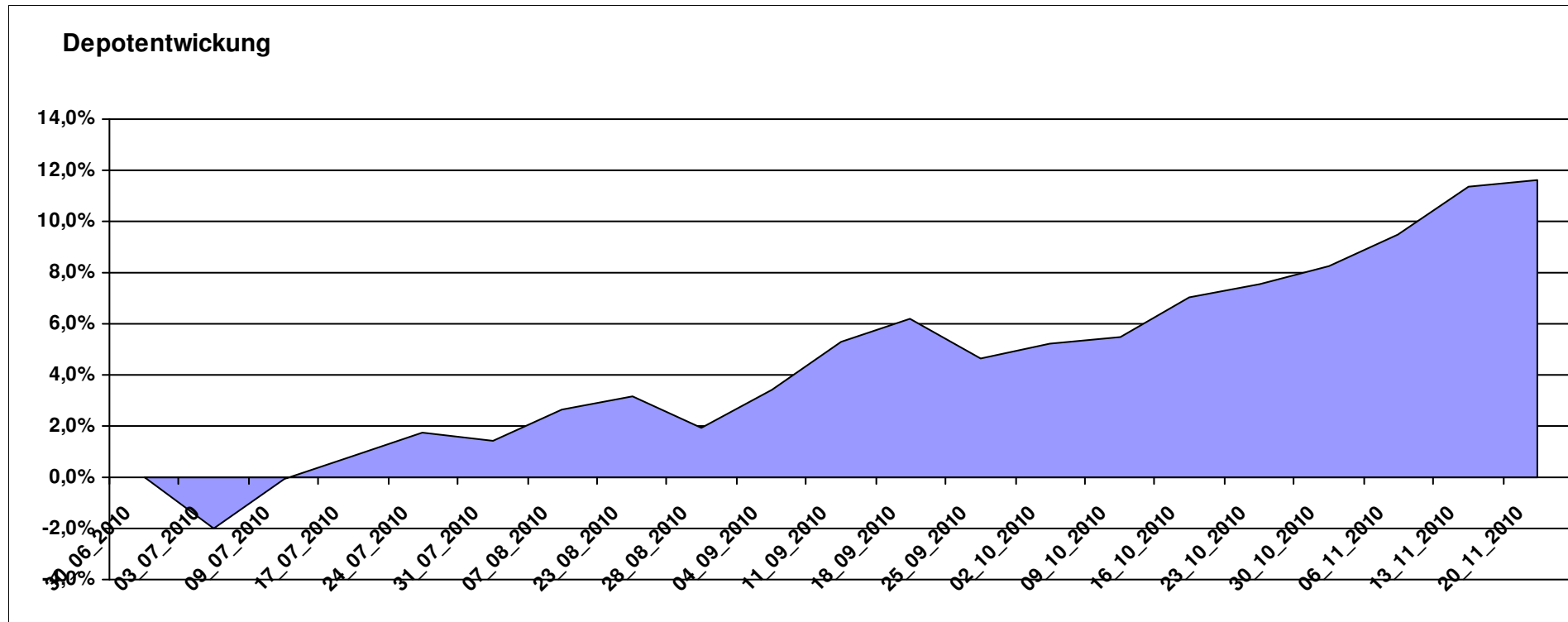
Aktuelle Depotübersicht

Letzter festgestellter Kurs vom: 20.11.2010

Bericht erstellt am: 20.11.2010 09:54:28

riddler218		Teilnehmer									
WKN	Wertpapier Name	Stück	Bestand Einstandspreis	MW	Aktuell letzter Kurs	Depotwert	Div.	Gewinn/Verlust Kurs	Summe	v.H	Portfolio
DE0008490962	DWS Deutschland	22,141	2.000,00	90,33	106,63	2.360,90	0,00	360,90	360,90	18,04%	21,16%
GB0030932676	M+G Global Basic	95,969	2.000,00	20,84	23,53	2.258,16	0,00	258,16	258,16	12,91%	20,24%
LU0055114457	Fidelity Indonesia Fund	111,359	2.000,00	17,96	20,06	2.233,85	0,00	233,85	233,85	11,69%	20,02%
IE00B240WN62	Comgest Growth EM EUR	92,166	2.000,00	21,70	23,76	2.189,86	0,00	189,86	189,86	9,49%	19,63%
DE0005321442	Sauren Global Hedgefonds Opp A	183,150	2.000,00	10,92	11,55	2.115,38	0,00	115,38	115,38	5,77%	18,96%

Aktuelle Depotperformance 10.000,00 11.158,15 0,00 1.158,16 1.158,16 11,58%



Aktuelle Depotübersicht

Letzter festgestellter Kurs vom: 20.11.2010

Bericht erstellt am: 20.11.2010 09:54:28

Roter Franz		Teilnehmer									
WKN	Wertpapier Name	Stück	Bestand Einstandspreis	MW	letztter Kurs	Aktuell Depotwert	Div.	Gewinn/Verlust Kurs	Summe	v.H	Portfolio
LU0213961682	HSBC GIF Turkey Equity AC	92,251	2.000,00	21,68	27,66	2.551,66	0,00	551,66	551,66	27,58%	23,10%
LU0055114457	Fidelity Indonesia Fund	111,359	2.000,00	17,96	20,06	2.233,85	0,00	233,85	233,85	11,69%	20,22%
LU0086828794	SEB EASTERN EUROPE SC	682,594	2.000,00	2,93	3,25	2.218,43	0,00	218,43	218,43	10,92%	20,08%
LU0390137031	Templeton Frontier Markets A	121,139	2.000,00	16,51	16,94	2.052,09	0,00	52,09	52,09	2,60%	18,58%
LU0066902890	HSBC GIF Indian Equity A	13,978	2.000,00	143,08	142,38	1.990,22	0,00	-9,78	-9,78	-0,49%	18,02%

Aktuelle Depotperformance

10.000,00

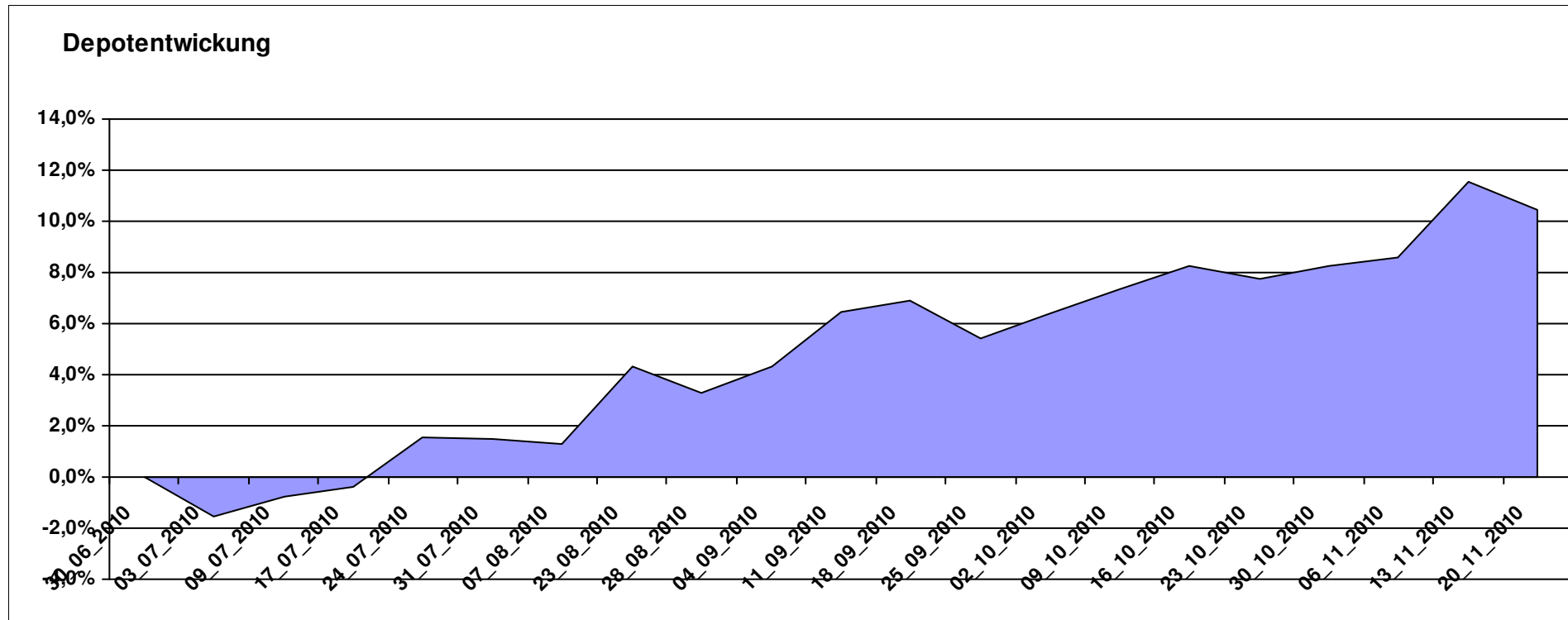
11.046,25

0,00

1.046,25

1.046,25

10,46%



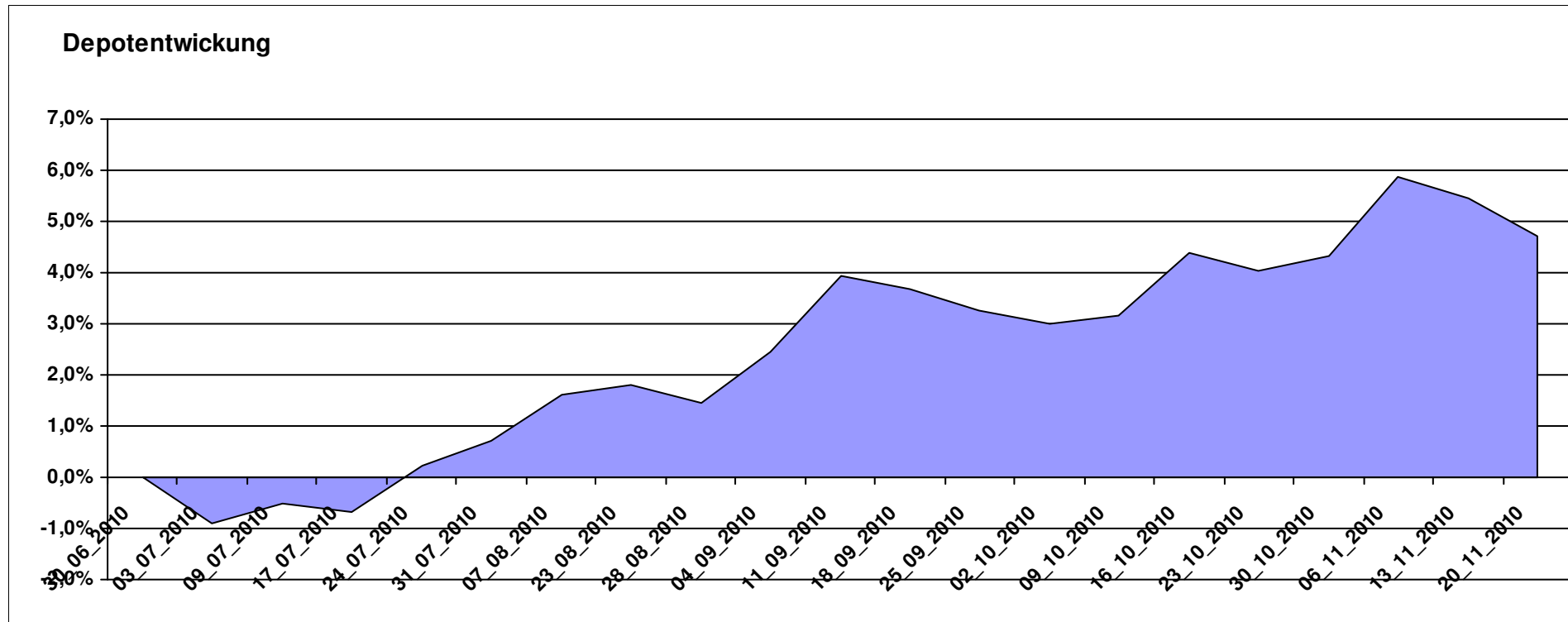
Aktuelle Depotübersicht

Letzter festgestellter Kurs vom: 20.11.2010

Bericht erstellt am: 20.11.2010 09:54:28

SchinziIord		Teilnehmer									
WKN	Wertpapier Name	Stück	Bestand Einstandspreis	MW	letztter Kurs	Aktuell Depotwert	Div.	Gewinn/Verlust Kurs	Summe	v.H	Portfolio
LU0419741177	ComStage ETF Commerzbank Commodity EW	22,198	2.000,00	90,10	99,38	2.205,99	0,00	205,99	205,99	10,30%	21,07%
LU0292107645	db x-trackers Emerging Markets	71,994	2.000,00	27,78	30,21	2.174,95	0,00	174,95	174,95	8,75%	20,77%
LU0328476337	db x-trackers Hedge Fund	187,441	2.000,00	10,67	10,98	2.058,11	0,00	58,11	58,11	2,91%	19,66%
LU0328474472	db x-trackers Currency Returns	40,816	2.000,00	49,00	49,69	2.028,16	0,00	28,16	28,16	1,41%	19,37%
LU0290355717	iBoxx sovereigns TR	11,885	2.000,00	168,28	168,60	2.003,80	0,00	3,80	3,80	0,19%	19,14%

Aktuelle Depotperformance 10.000,00 10.471,01 0,00 471,01 471,01 4,71%



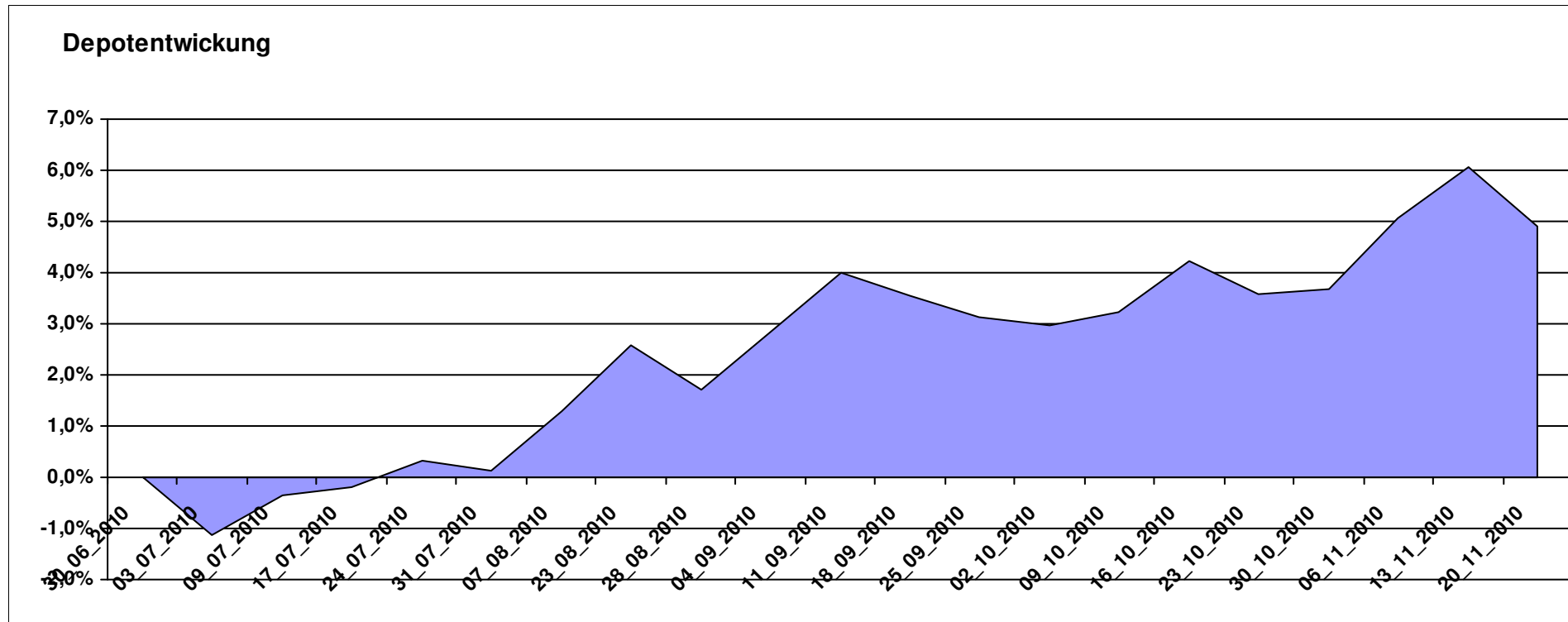
Aktuelle Depotübersicht

Letzter festgestellter Kurs vom: 20.11.2010

Bericht erstellt am: 20.11.2010 09:54:28

Schlappflicker		Teilnehmer									
WKN	Wertpapier Name	Stück	Bestand Einstandspreis	MW	Aktuell letzter Kurs	Depotwert	Div.	Gewinn/Verlust Kurs	Summe	v.H	Portfolio
GB0030932676	M+G Global Basic	95,969	2.000,00	20,84	23,53	2.258,16	0,00	258,16	258,16	12,91%	21,53%
FR0000292278	Magellan	1,291	2.000,00	1548,78	1697,95	2.192,63	0,00	192,63	192,63	9,63%	20,90%
LU0136412771	Ethna-AKTIV-E A	18,905	2.000,00	105,79	108,85	2.057,85	0,00	57,85	57,85	2,89%	19,62%
AT0000996681	Raiffeisen-Euro-Rent R A	25,119	2.000,00	79,62	80,21	2.014,82	0,00	14,82	14,82	0,74%	19,21%
FR0010135103	Carmignac Patrimoine	0,378	2.000,00	5293,21	5201,44	1.965,33	0,00	-34,67	-34,67	-1,73%	18,74%

Aktuelle Depotperformance 10.000,00 10.488,79 0,00 488,78 488,78 4,89%



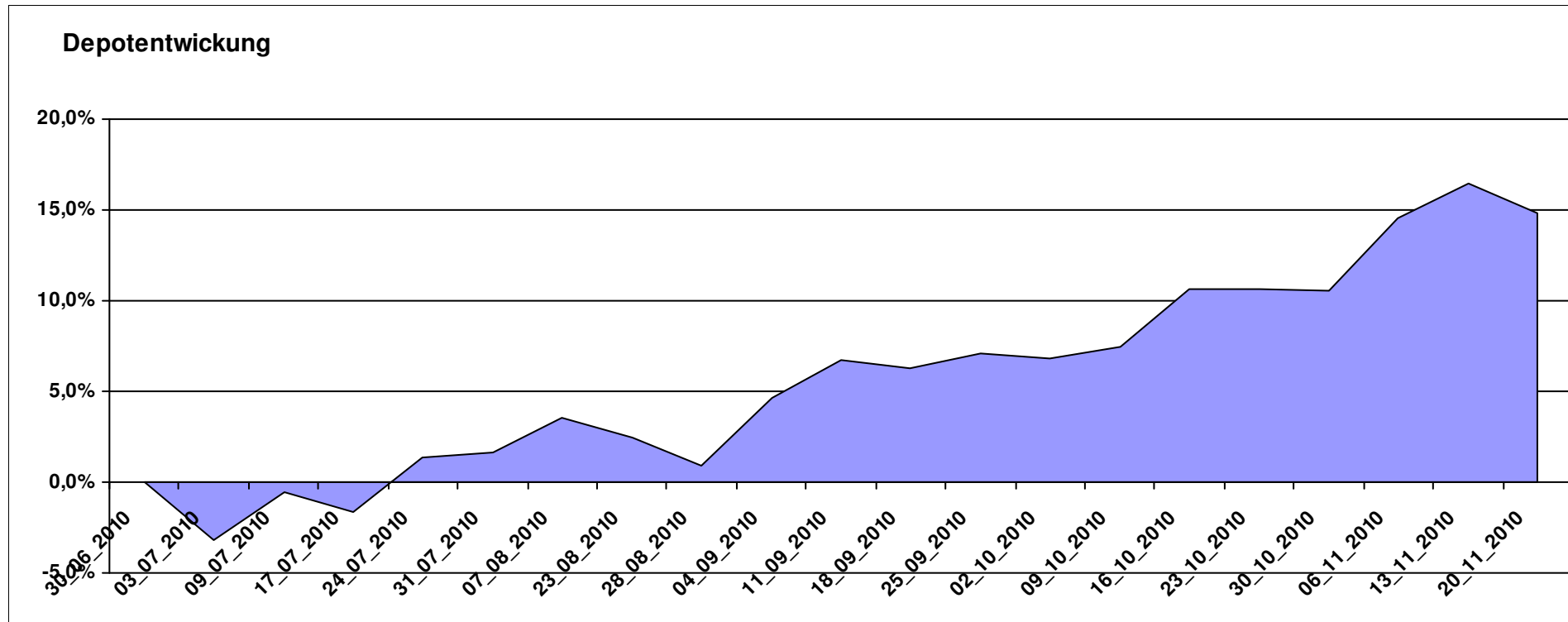
Aktuelle Depotübersicht

Letzter festgestellter Kurs vom: 20.11.2010

Bericht erstellt am: 20.11.2010 09:54:28

SeppBroesel		Teilnehmer									
WKN	Wertpapier Name	Stück	Bestand Einstandspreis	MW	Aktuell letzter Kurs	Depotwert	Div.	Gewinn/Verlust Kurs	Summe	v.H	Portfolio
LU0252634307	LYXOR ETF LEVDAX	53,319	2.000,00	37,51	48,42	2.581,71	0,00	581,71	581,71	29,09%	22,48%
LU0075056555	BGF World Mining Fund A2 USD	41,999	2.000,00	47,62	58,10	2.440,15	0,00	440,15	440,15	22,01%	21,25%
LU0229940001	Templeton Asia Growth	88,652	2.000,00	22,56	25,56	2.265,96	0,00	265,96	265,96	13,30%	19,73%
LU0132412106	Aberdeen - Emerging Market EQ FUND A2	47,996	2.000,00	41,67	45,28	2.173,27	0,00	173,27	173,27	8,66%	18,92%
AT0000831425	ZZ 2	6,094	2.000,00	328,21	332,02	2.023,22	0,00	23,22	23,22	1,16%	17,62%

Aktuelle Depotperformance 10.000,00 11.484,31 0,00 1.484,30 1.484,30 14,84%



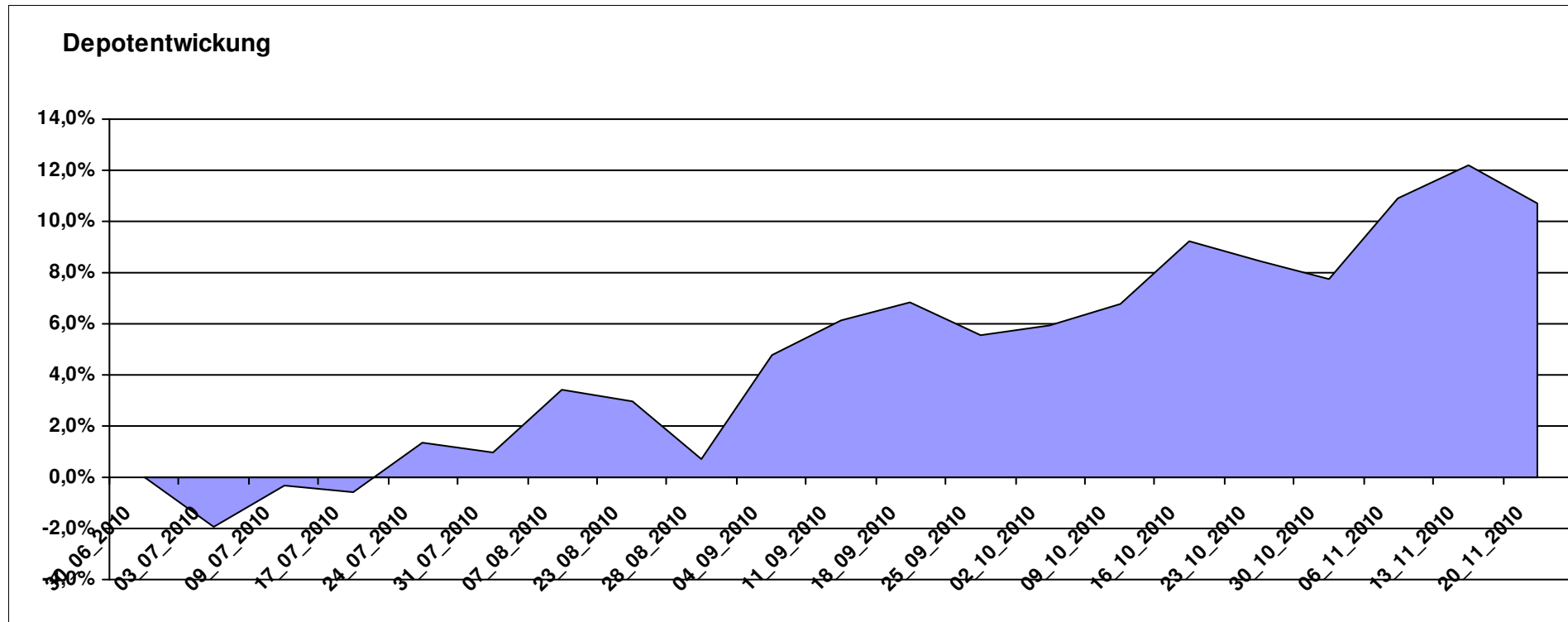
Aktuelle Depotübersicht

Letzter festgestellter Kurs vom: 20.11.2010

Bericht erstellt am: 20.11.2010 09:54:28

Skywalker		Teilnehmer									
WKN	Wertpapier Name	Stück	Bestand Einstandspreis	MW	letztter Kurs	Aktuell Depotwert	Div.	Gewinn/Verlust Kurs	Summe	v.H	Portfolio
DE0008475096	Allianz RCM Rohstoffonds	18,476	2.000,00	108,25	129,80	2.398,15	0,00	398,15	398,15	19,91%	21,66%
DE0008481763	Allianz RCM Nebenwerte Deutschland	17,640	2.000,00	113,38	131,33	2.316,63	0,00	316,63	316,63	15,83%	20,93%
LU0243956009	INVESCO Asia Infrastructure	194,742	2.000,00	10,27	11,49	2.237,59	0,00	237,59	237,59	11,88%	20,21%
FR0010413294	Lyxor ETF Brazil (Ibovespa) B	74,460	2.000,00	26,86	28,90	2.151,90	0,00	151,90	151,90	7,59%	19,44%
FR0010135103	Carmignac Patrimoine	0,378	2.000,00	5293,21	5201,44	1.965,33	0,00	-34,67	-34,67	-1,73%	17,75%

Aktuelle Depotperformance 10.000,00 11.069,60 0,00 1.069,60 1.069,60 10,70%



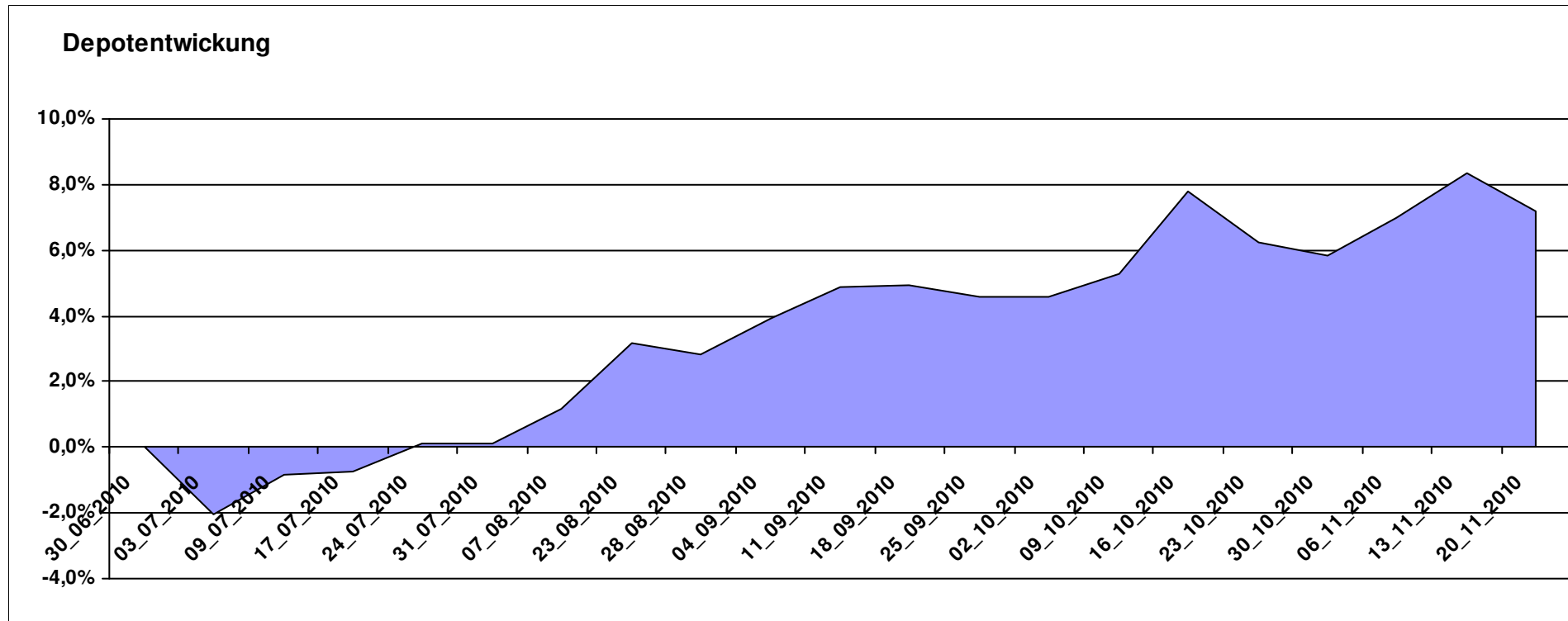
Aktuelle Depotübersicht

Letzter festgestellter Kurs vom: 20.11.2010

Bericht erstellt am: 20.11.2010 09:54:28

Snowky		Teilnehmer									
WKN	Wertpapier Name	Stück	Bestand Einstandspreis	MW	Aktuell letzter Kurs	Depotwert	Div.	Gewinn/Verlust Kurs	Summe	v.H	Portfolio
LU0278527428	Nordea-1 Nordic Eq SC BP	229,621	2.000,00	8,71	10,04	2.305,40	0,00	305,40	305,40	15,27%	21,51%
LU0196696701	HSBC GIF Brazil Equity A	76,262	2.008,59	26,34	29,28	2.232,95	8,59	224,36	232,95	11,60%	20,83%
LU0069514817	LiLux Convert	13,732	2.000,00	145,64	160,92	2.209,83	0,00	209,83	209,83	10,49%	20,61%
AT0000831425	ZZ 2	6,094	2.000,00	328,21	332,02	2.023,22	0,00	23,22	23,22	1,16%	18,87%
LU0055649056	DWS Gold Plus	1,199	2.000,00	1667,73	1624,50	1.948,16	0,00	-51,84	-51,84	-2,59%	18,17%

Aktuelle Depotperformance 10.008,59 10.719,56 8,59 710,96 719,55 7,19%



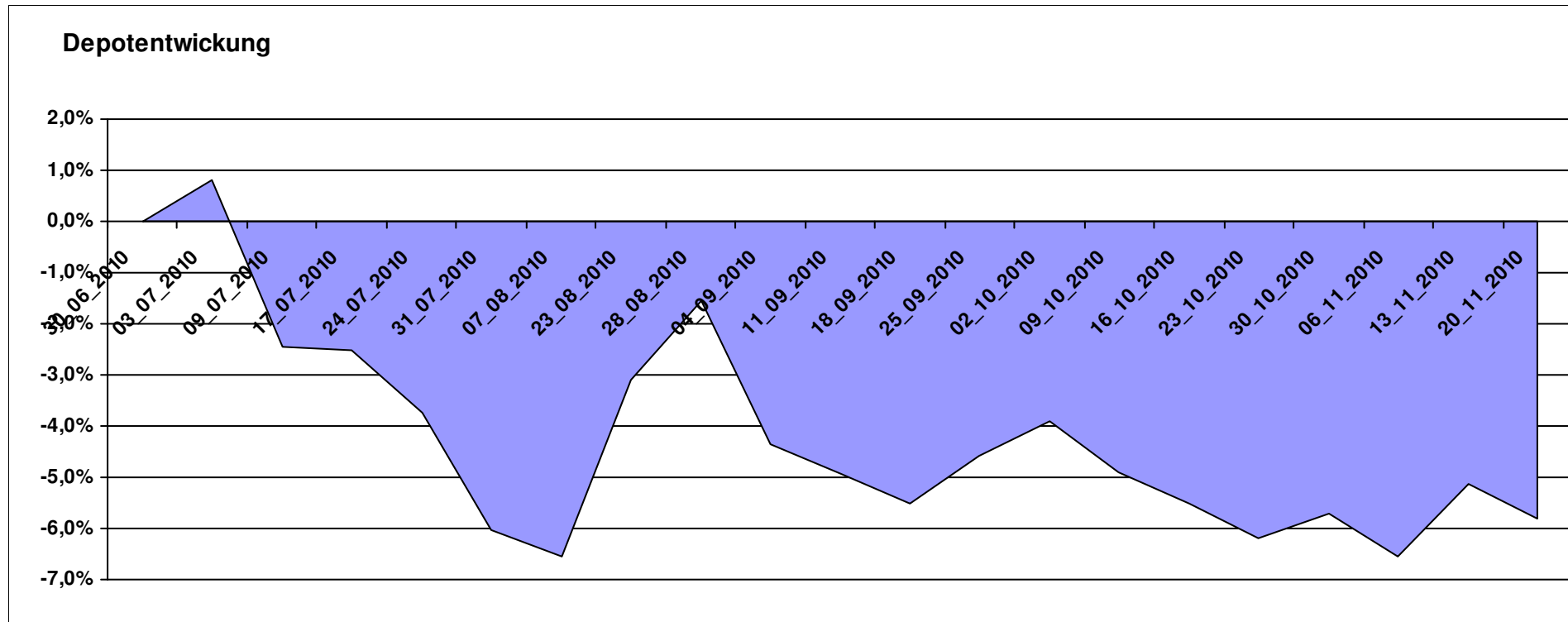
Aktuelle Depotübersicht

Letzter festgestellter Kurs vom: 20.11.2010

Bericht erstellt am: 20.11.2010 09:54:28

Stephan09		Teilnehmer									
WKN	Wertpapier Name	Stück	Bestand Einstandspreis	MW	letztter Kurs	Aktuell Depotwert	Div.	Gewinn/Verlust Kurs	Summe	v.H	Portfolio
DE000A0D8Q31	iShares eb.rexx@ Government Germany 10.5+	14,435	2.000,00	138,55	140,39	2.026,56	0,00	26,56	26,56	1,33%	21,52%
LU0378819881	db x-trackers II iTraxx EurSubFn5yrSh	18,386	2.000,00	108,78	105,48	1.939,33	0,00	-60,67	-60,67	-3,03%	20,59%
LU0322249037	db x-trackers STOXX 600 Banks Short ETF	59,701	2.000,00	33,50	31,21	1.863,28	0,00	-136,72	-136,72	-6,84%	19,78%
LU0321462870	db x-trackers II iTraxx CrOvr 5y	21,283	2.000,00	93,97	85,49	1.819,52	0,00	-180,48	-180,48	-9,02%	19,32%
LU0412624602	db x-trackers STOXX 600 Insurance Short ETF	42,310	2.000,00	47,27	41,84	1.770,26	0,00	-229,74	-229,74	-11,49%	18,79%

Aktuelle Depotperformance 10.000,00 9.418,95 0,00 -581,06 -581,06 -5,81%



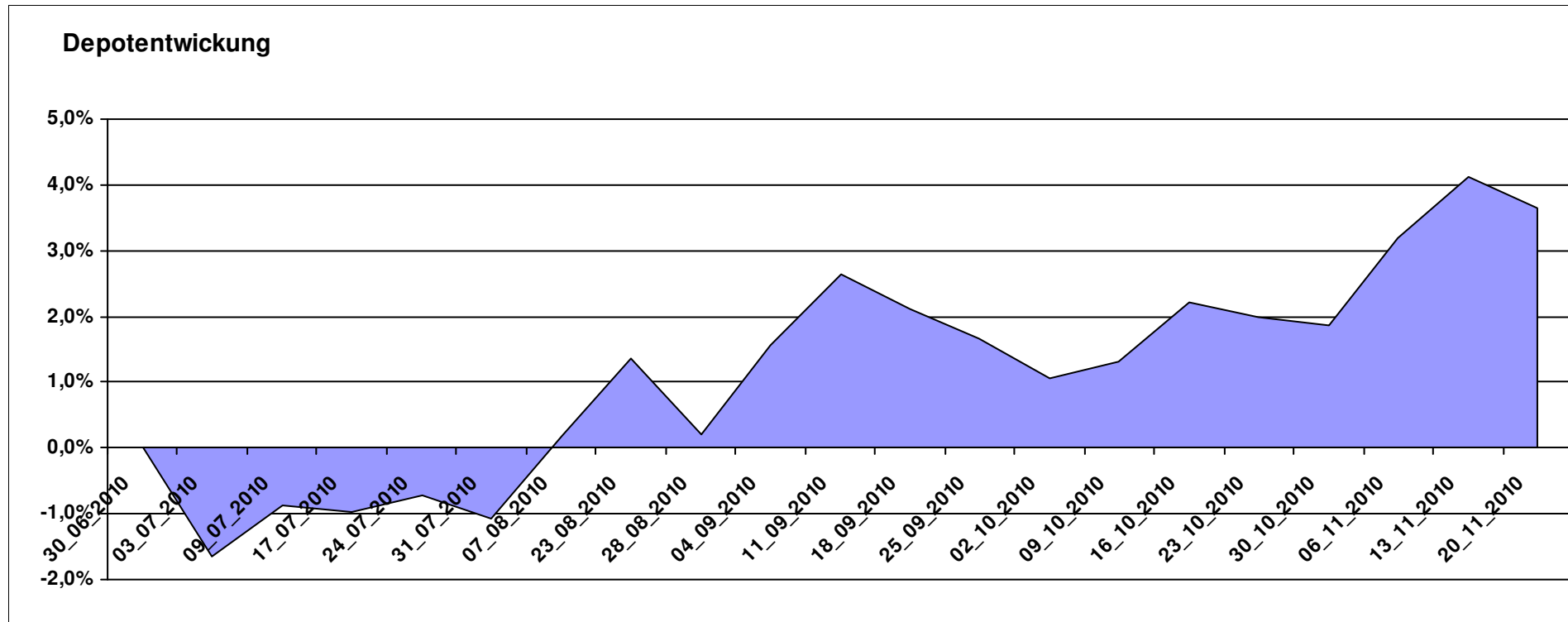
Aktuelle Depotübersicht

Letzter festgestellter Kurs vom: 20.11.2010

Bericht erstellt am: 20.11.2010 09:54:28

steve87		Teilnehmer									
WKN	Wertpapier Name	Stück	Bestand Einstandspreis	MW	Aktuell letzter Kurs	Depotwert	Div.	Gewinn/Verlust Kurs	Summe	v.H	Portfolio
GB0030190366	First State Global Emerging Markets	378,072	2.000,00	5,29	5,75	2.173,91	0,00	173,91	173,91	8,70%	20,97%
LU0181454132	Walser Portfolio German Select	12,568	2.000,00	159,14	166,50	2.092,50	0,00	92,50	92,50	4,62%	20,19%
FR0010148981	Carmignac Investissement A	0,241	2.000,00	8312,24	8670,92	2.086,30	0,00	86,30	86,30	4,32%	20,13%
DE0006791809	KanAm grundinvest	36,560	2.044,68	55,93	55,05	2.012,62	44,68	-32,06	12,62	0,62%	19,42%
IE00B11YFQ84	BNY Mellon EM Markets	1639,344	2.000,00	1,22	1,22	2.000,00	0,00	0,00	0,00	0,00%	19,30%

Aktuelle Depotperformance 10.044,68 10.365,33 44,68 320,65 365,33 3,64%



Aktuelle Depotübersicht

Letzter festgestellter Kurs vom: 20.11.2010

Bericht erstellt am: 20.11.2010 09:54:28

SumSum		Teilnehmer									
WKN	Wertpapier Name	Stück	Bestand Einstandspreis	MW	Aktuell letzter Kurs	Depotwert	Div.	Gewinn/Verlust Kurs	Summe	v.H	Portfolio
LU0486851024	db x-trackers MSCI Europe Value	157,729	2.000,00	12,68	14,23	2.244,48	0,00	244,48	244,48	12,22%	21,37%
DE000A0H0744	iShares DJ Asia Pacific SelDiv30	85,507	2.000,00	23,39	26,02	2.224,88	0,00	224,88	224,88	11,24%	21,19%
LU0292096186	db x-trackers select dividend 100 Div	104,972	2.127,89	20,27	20,01	2.100,50	127,89	-27,39	100,50	4,72%	20,00%
DE0005561674	ETF Dachfonds	149,031	2.000,00	13,42	13,49	2.010,43	0,00	10,43	10,43	0,52%	19,15%
LU0152984307	Templeton EM Bond Fund (QDIS)	129,844	2.026,63	15,61	14,79	1.920,39	26,63	-106,24	-79,61	-3,93%	18,29%

Aktuelle Depotperformance

10.154,52

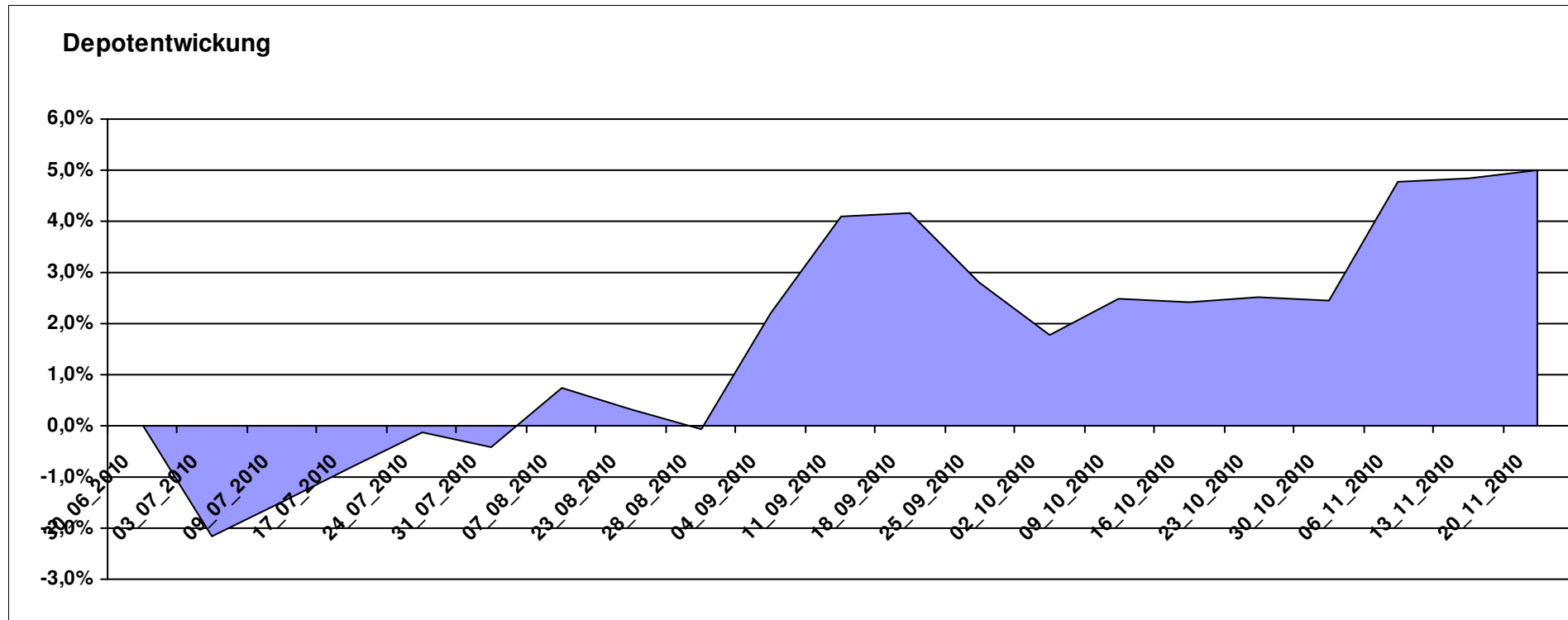
10.500,68

154,52

346,17

500,69

4,93%



Aktuelle Depotübersicht

Letzter festgestellter Kurs vom: 20.11.2010

Bericht erstellt am: 20.11.2010 09:54:28

tanzpartner		Teilnehmer									
WKN	Wertpapier Name	Stück	Bestand Einstandspreis	MW	letztter Kurs	Aktuell Depotwert	Div.	Gewinn/Verlust Kurs	Summe	v.H	Portfolio
LU0292101796	db x-trackers DJ STOXX 600 OIL+GAS 1C	39,401	2.000,00	50,76	58,65	2.310,87	0,00	310,87	310,87	15,54%	22,65%
IE00B5MTXK03	DJ STOXX600 Optimised Utilities Source	15,261	2.000,00	131,05	145,86	2.226,02	0,00	226,02	226,02	11,30%	21,82%
DE000A0LGQL5	Ishares FTSE Global Property Yield	151,860	2.000,00	13,17	13,89	2.109,34	0,00	109,34	109,34	5,47%	20,68%
LU0269999792	Market Access DAXGlobal BRIC	43,403	2.000,00	46,08	48,25	2.094,18	0,00	94,18	94,18	4,71%	20,53%
LU0322252924	db x-trackers FTSE Vietnam Index ETF	58,445	2.000,00	34,22	25,00	1.461,13	0,00	-538,87	-538,87	-26,94%	14,32%

Aktuelle Depotperformance

10.000,00

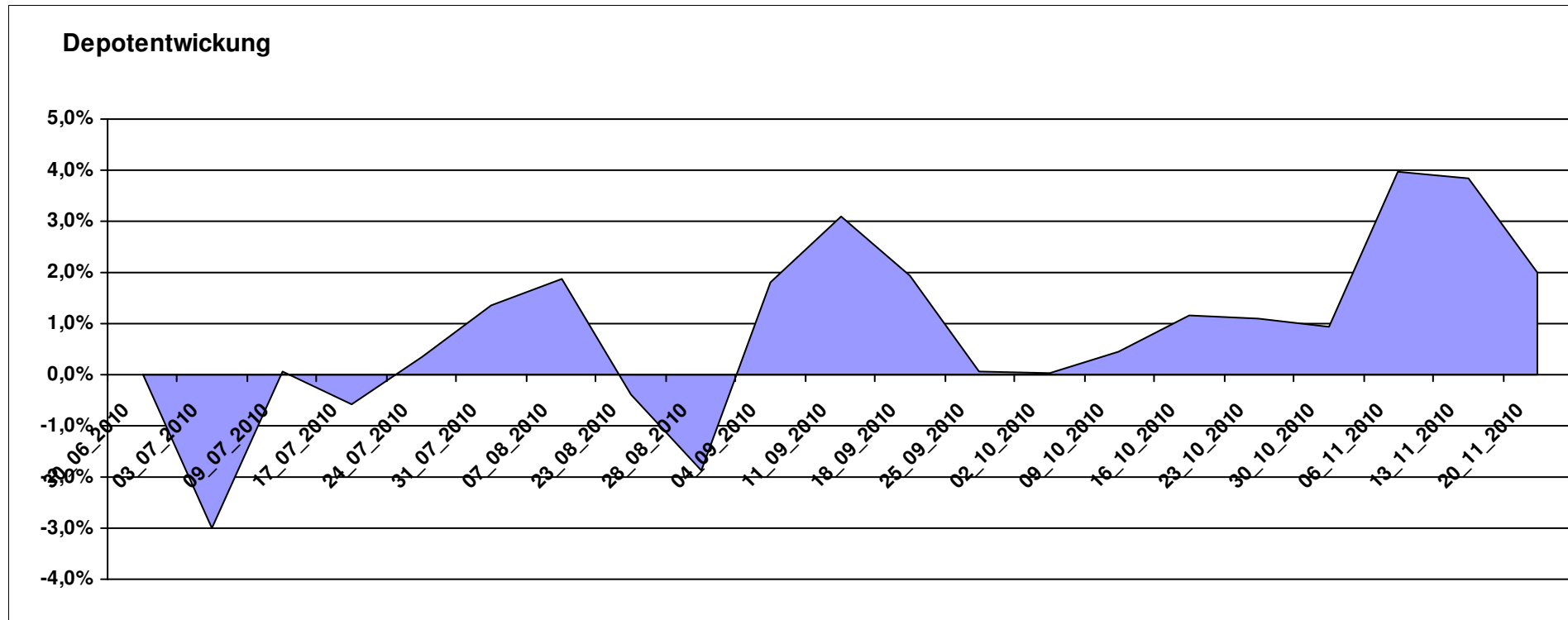
10.201,54

0,00

201,55

201,55

2,02%



Aktuelle Depotübersicht

Letzter festgestellter Kurs vom: 20.11.2010

Bericht erstellt am: 20.11.2010 09:54:28

Urmel		Teilnehmer									
WKN	Wertpapier Name	Stück	Bestand Einstandspreis	MW	Aktuell letzter Kurs	Depotwert	Div.	Gewinn/Verlust Kurs	Summe	v.H	Portfolio
LU0075056555	BGF World Mining Fund A2 USD	41,999	2.000,00	47,62	58,10	2.440,15	0,00	440,15	440,15	22,01%	22,25%
DE0008479387	LINGOHR-ASIEN-SYSTEMATIC-LBB-INVEST	31,061	2.000,00	64,39	72,76	2.259,98	0,00	259,98	259,98	13,00%	20,61%
FR0000292278	Magellan	1,291	2.000,00	1548,78	1697,95	2.192,63	0,00	192,63	192,63	9,63%	19,99%
IE0004866889	Baring Hong Kong China Fund (EUR)	3,062	2.000,00	653,24	688,75	2.108,72	0,00	108,72	108,72	5,44%	19,23%
FR0010135103	Carmignac Patrimoine	0,378	2.000,00	5293,21	5201,44	1.965,33	0,00	-34,67	-34,67	-1,73%	17,92%

Aktuelle Depotperformance

10.000,00

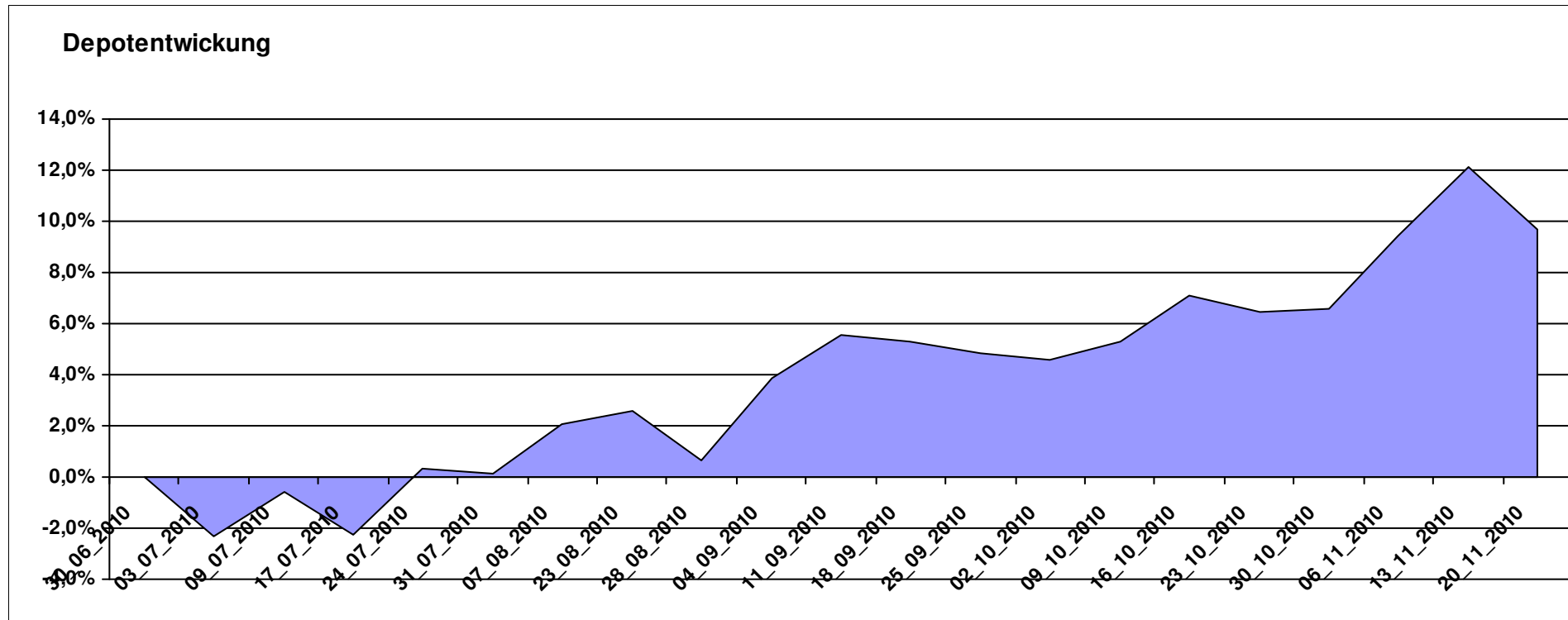
10.966,81

0,00

966,80

966,80

9,67%



Aktuelle Depotübersicht

Letzter festgestellter Kurs vom: 20.11.2010

Bericht erstellt am: 20.11.2010 09:54:29

west263		Teilnehmer										
WKN	Wertpapier Name	Stück	Bestand Einstandspreis	MW	Aktuell letzter Kurs	Depotwert	Div.	Gewinn/Verlust Kurs	Summe	v.H	Portfolio	
DE000A0YBR04	iShares MSCI Emerging Markets SC	41,999	2.000,00	47,62	55,84	2.345,23	0,00	345,23	345,23	17,26%	21,01%	
GB0030932676	M+G Global Basic	95,969	2.000,00	20,84	23,53	2.258,16	0,00	258,16	258,16	12,91%	20,23%	
DE000A0RFEF2	iShares MSCI AC Far East ex-Japan SC	104,493	2.000,00	19,14	21,37	2.233,02	0,00	233,02	233,02	11,65%	20,01%	
LU0328476410	db x-trackers S&P SEL.FRONTIER	260,756	2.000,00	7,67	8,48	2.211,21	0,00	211,21	211,21	10,56%	19,81%	
LU0392496005	ComStage ETF MSCI USA SC	147,167	2.000,00	13,59	14,36	2.113,32	0,00	113,32	113,32	5,67%	18,93%	

Aktuelle Depotperformance 10.000,00 11.160,94 0,00 1.160,94 1.160,94 11,61%

