

Aktuelle Depotübersicht

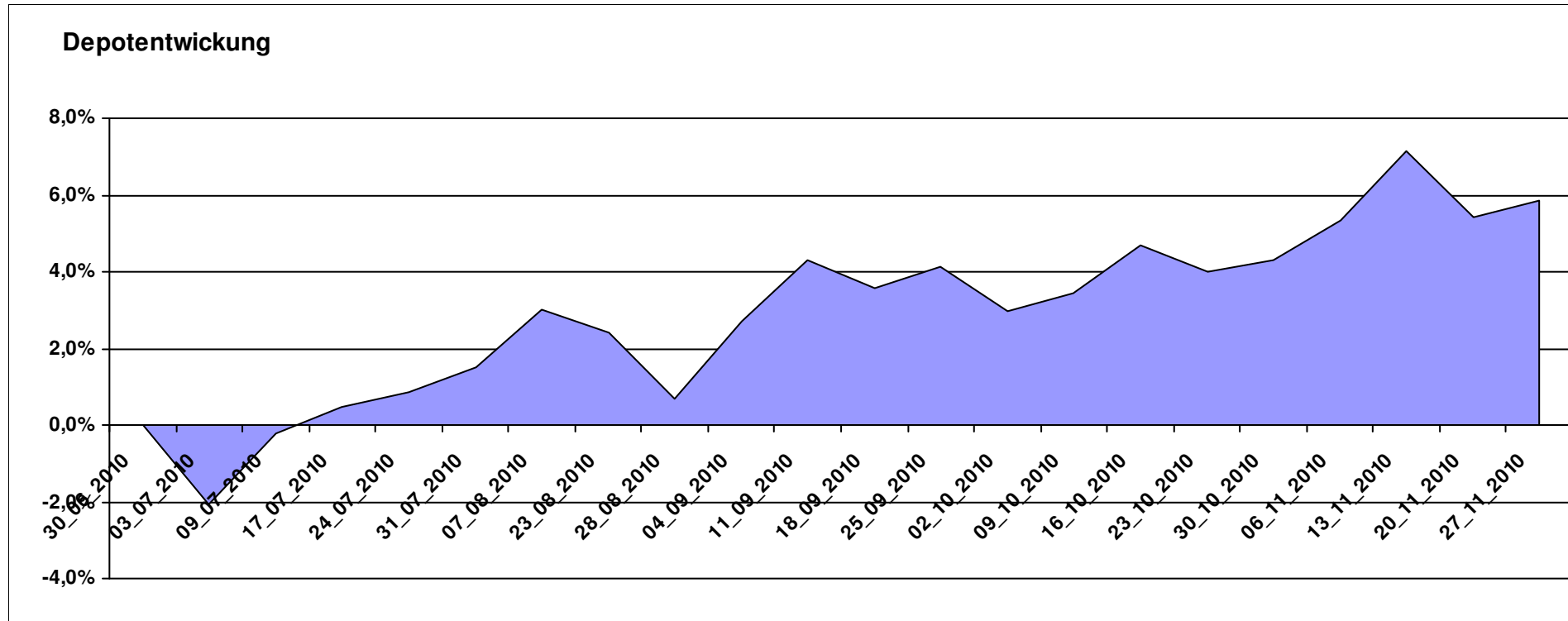
Letzter festgestellter Kurs vom: 27.11.2010

Bericht erstellt am: 27.11.2010 10:30:05

[BM] ARERO		Benchmark									
WKN	Wertpapier Name	Stück	Bestand Einstandspreis	MW	letztter Kurs	Aktuell Depotwert	Div.	Gewinn/Verlust Kurs	Summe	v.H	Portfolio
LU0360863863	ARERO	80,090	10.000,00	124,86	132,17	10.585,46	0,00	585,46	585,46	5,85%	100,00%

Aktuelle Depotperformance

10.000,00 10.585,46 0,00 585,46 585,46 5,85%



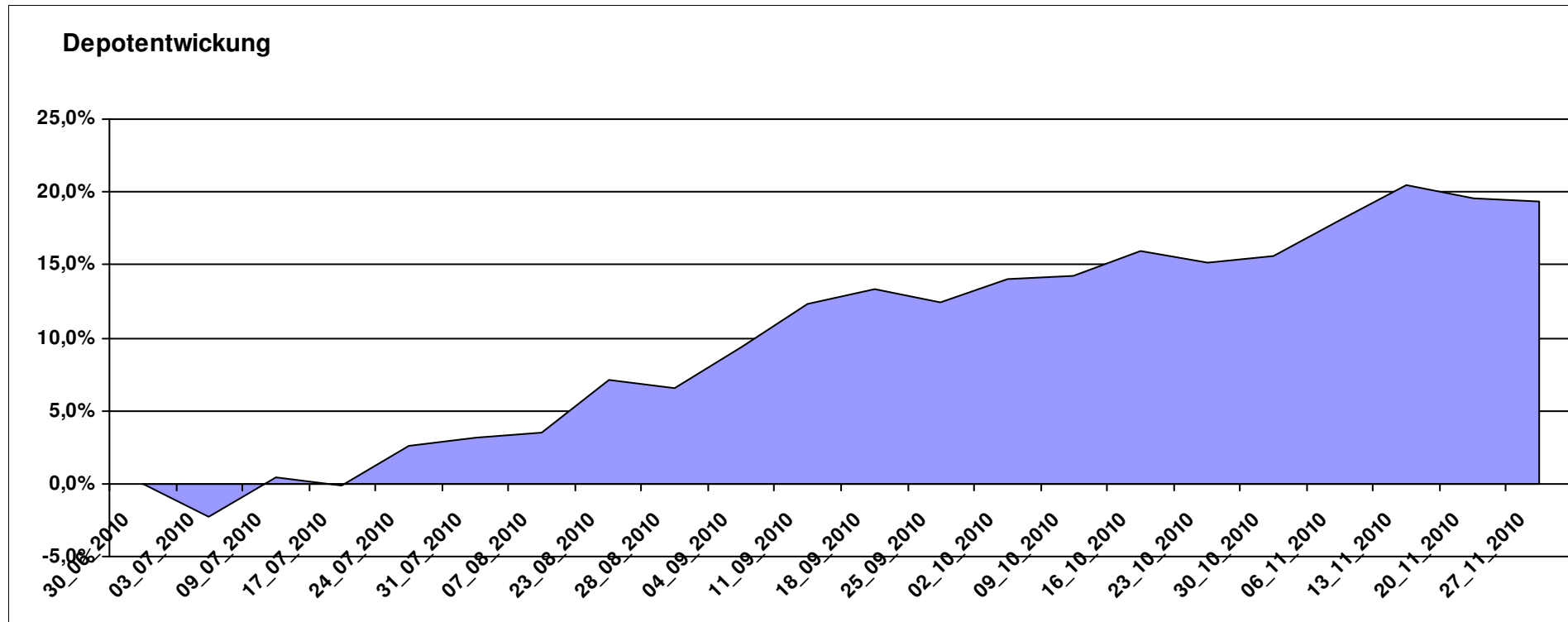
Aktuelle Depotübersicht

Letzter festgestellter Kurs vom: 27.11.2010

Bericht erstellt am: 27.11.2010 10:30:05

[BM] ATTUI		Benchmark									
WKN	Wertpapier Name	Stück	Bestand Einstandspreis	MW	letzte r Kurs	Aktuell Depotwert	Div.	Gewinn/Verlust Kurs	Summe	v.H	Portfolio
LU0147784119	NESTOR Australien Fonds	7,050	2.000,00	283,67	393,63	2.775,27	0,00	775,27	775,27	38,76%	23,26%
LU0048621477	Fidelity Thailand Fund A	98,425	2.000,00	20,32	25,05	2.465,55	0,00	465,55	465,55	23,28%	20,66%
LU0213961682	HSBC GIF Turkey Equity AC	92,251	2.000,00	21,68	26,66	2.459,41	0,00	459,41	459,41	22,97%	20,61%
LU0055114457	Fidelity Indonesia Fund	111,359	2.000,00	17,96	20,25	2.255,01	0,00	255,01	255,01	12,75%	18,90%
DE000A0LER30	Berenberg-Emerging-Ukraine	136,054	2.000,00	14,70	14,53	1.976,87	0,00	-23,13	-23,13	-1,16%	16,57%

Aktuelle Depotperformance 10.000,00 11.932,11 0,00 1.932,11 1.932,11 19,32%



Aktuelle Depotübersicht

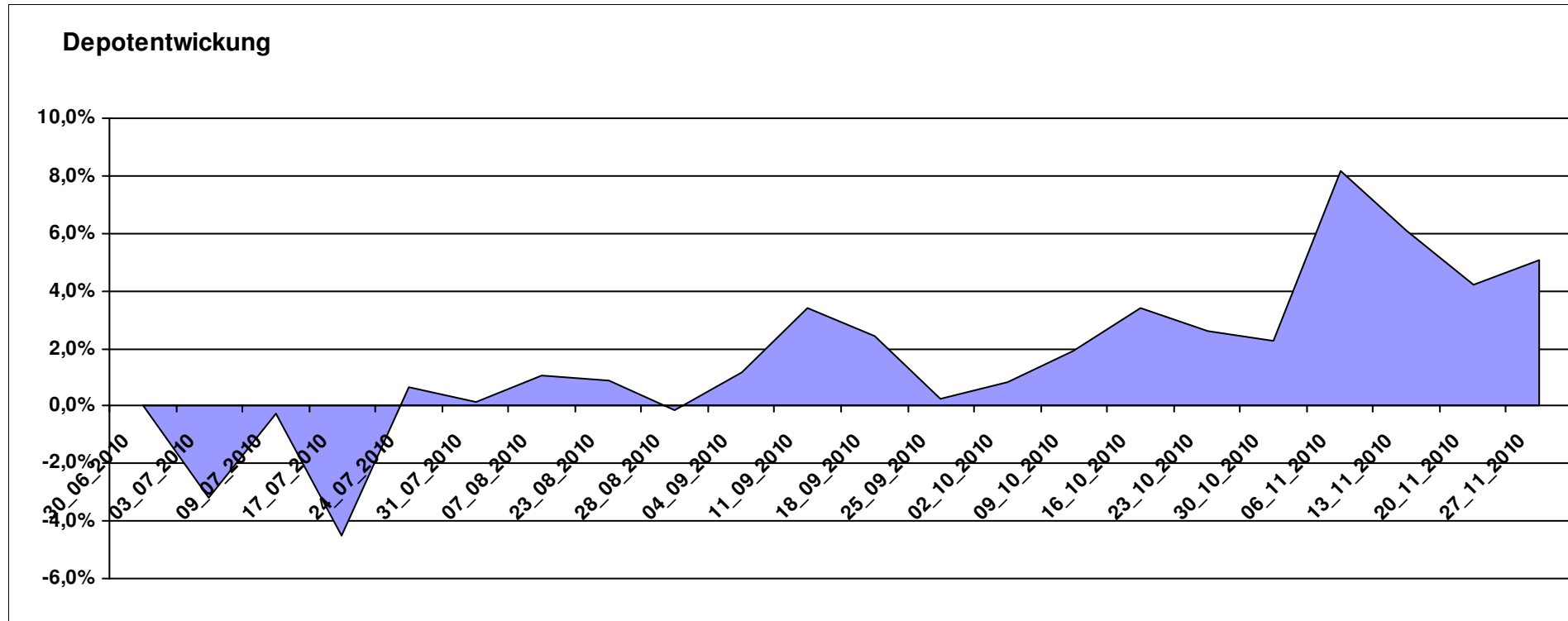
Letzter festgestellter Kurs vom: 27.11.2010

Bericht erstellt am: 27.11.2010 10:30:05

[BM] BRIC		Benchmark									Portfolio
WKN	Wertpapier Name	Stück	Bestand Einstandspreis	MW	letztter Kurs	Aktuell Depotwert	Div.	Gewinn/Verlust Kurs	Summe	v.H	
DE000A0C4CJ1	DAXglobal BRIC Index (Perf)	18,927	10.000,00	528,35	555,10	10.506,29	0,00	506,29	506,29	5,06%	100,00%

Aktuelle Depotperformance

10.000,00 10.506,29 0,00 506,29 506,29 5,06%



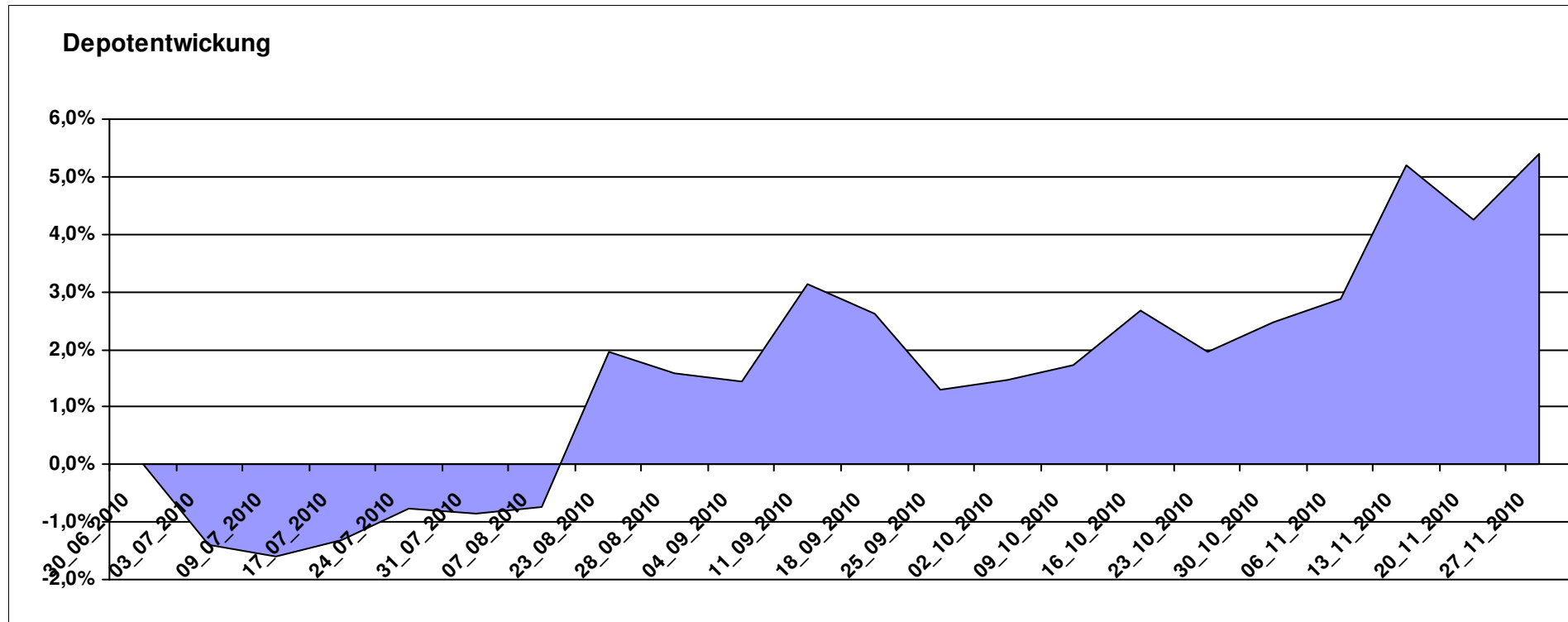
Aktuelle Depotübersicht

Letzter festgestellter Kurs vom: 27.11.2010

Bericht erstellt am: 27.11.2010 10:30:05

[BM] Die beliebtesten Fonds		Benchmark									
WKN	Wertpapier Name	Stück	Bestand Einstandspreis	MW	letztter Kurs	Aktuell Depotwert	Div.	Gewinn/Verlust Kurs	Summe	v.H	Portfolio
LU0055114457	Fidelity Indonesia Fund	111,359	2.000,00	17,96	20,25	2.255,01	0,00	255,01	255,01	12,75%	21,40%
FR0000292278	Magellan	1,291	2.000,00	1548,78	1721,85	2.223,49	0,00	223,49	223,49	11,17%	21,10%
AT0000831425	ZZ 2	6,094	2.000,00	328,21	338,77	2.064,35	0,00	64,35	64,35	3,22%	19,59%
DE0005561674	ETF Dachfonds	149,031	2.000,00	13,42	13,58	2.023,85	0,00	23,85	23,85	1,19%	19,20%
FR0010135103	Carmignac Patrimoine	0,378	2.000,00	5293,21	5221,01	1.972,72	0,00	-27,28	-27,28	-1,36%	18,72%

Aktuelle Depotperformance 10.000,00 10.539,42 0,00 539,42 539,42 5,39%



Aktuelle Depotübersicht

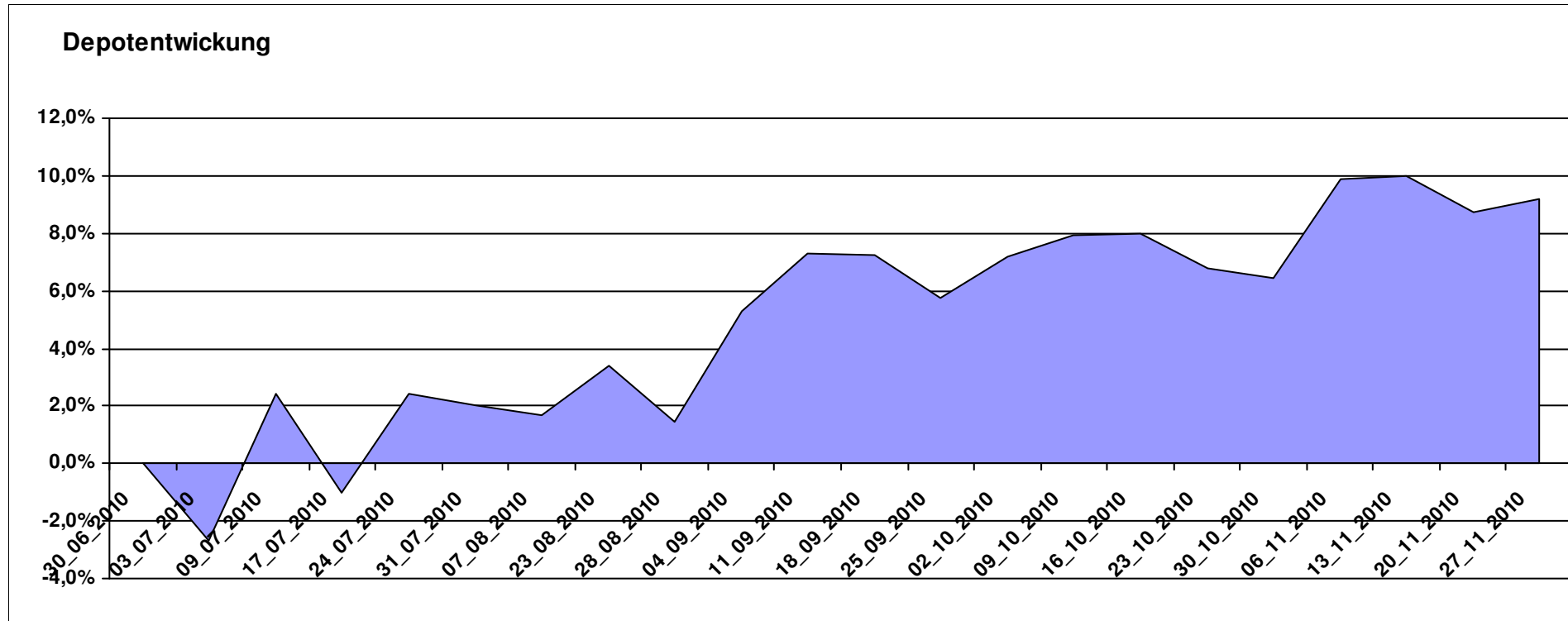
Letzter festgestellter Kurs vom: 27.11.2010

Bericht erstellt am: 27.11.2010 10:30:05

[BM] Emerging Market		Benchmark									
WKN	Wertpapier Name	Stück	Bestand Einstandspreis	MW	letztter Kurs	Aktuell Depotwert	Div.	Gewinn/Verlust Kurs	Summe	v.H	Portfolio
LU0292107645	db x-trackers Emerging Markets	359,971	10.000,00	27,78	30,33	10.917,93	0,00	917,93	917,93	9,18%	100,00%

Aktuelle Depotperformance

10.000,00 10.917,93 0,00 917,93 917,93 9,18%



Aktuelle Depotübersicht

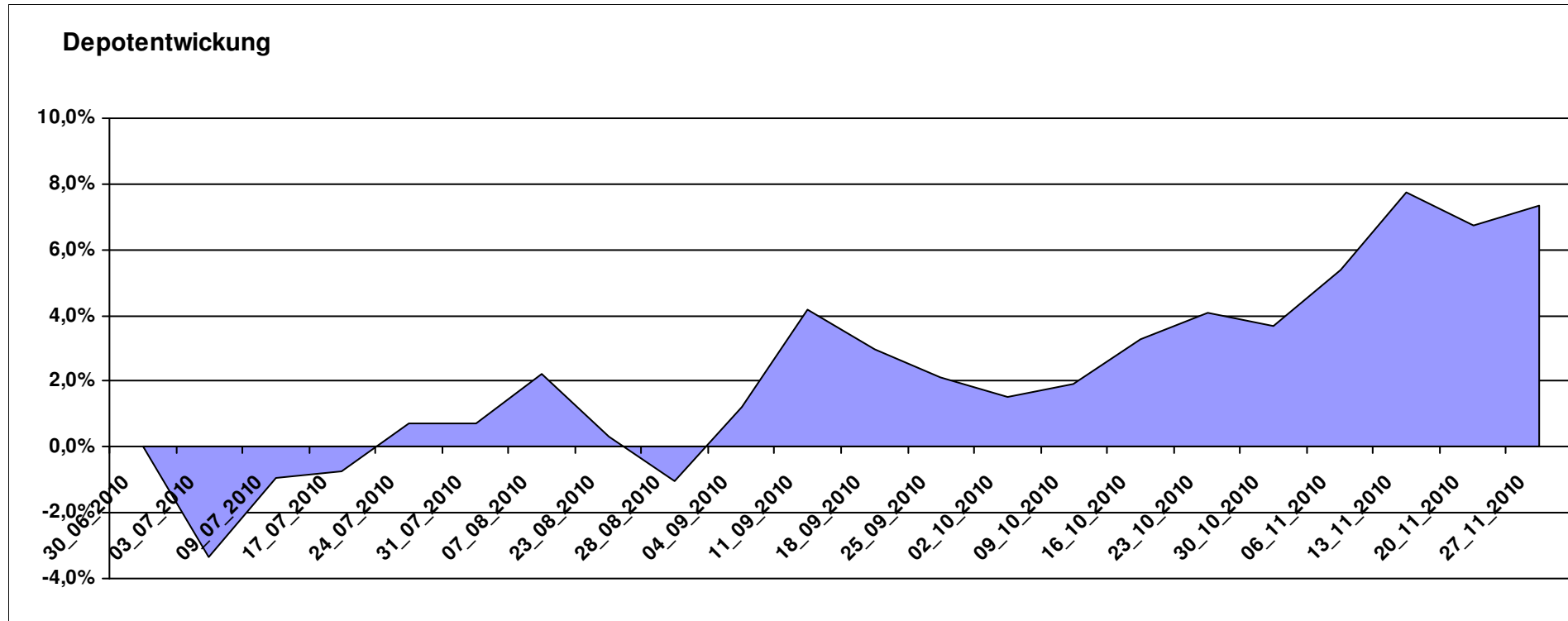
Letzter festgestellter Kurs vom: 27.11.2010

Bericht erstellt am: 27.11.2010 10:30:05

[BM] ETF Portfolio Global		Benchmark									
WKN	Wertpapier Name	Stück	Bestand Einstandspreis	MW	letztter Kurs	Aktuell Depotwert	Div.	Gewinn/Verlust Kurs	Summe	v.H	Portfolio
DE000A0MKQK7	ETF Portfolio Global	1020,408	10.000,00	9,80	10,52	10.734,69	0,00	734,69	734,69	7,35%	100,00%

Aktuelle Depotperformance

10.000,00 10.734,69 0,00 734,69 734,69 7,35%



Aktuelle Depotübersicht

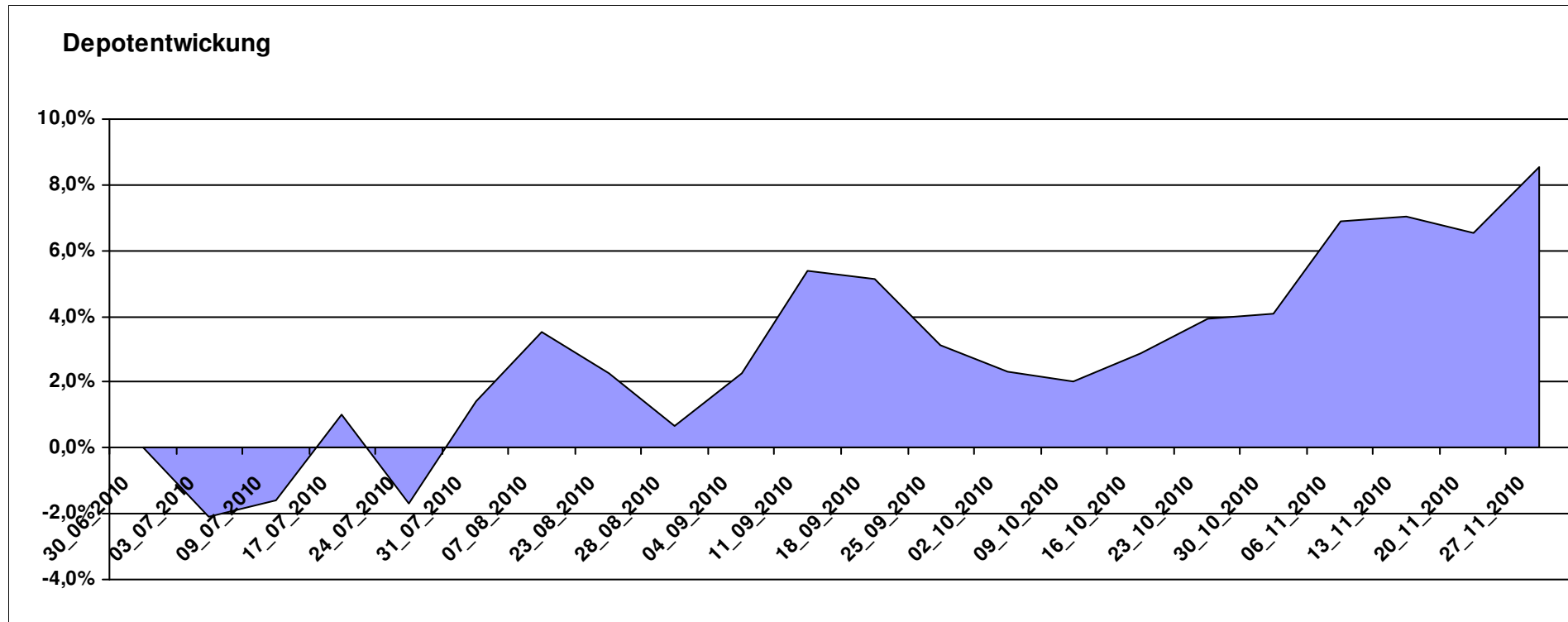
Letzter festgestellter Kurs vom: 27.11.2010

Bericht erstellt am: 27.11.2010 10:30:05

[BM] MSCI World		Benchmark									
WKN	Wertpapier Name	Stück	Bestand Einstandspreis	MW	letztter Kurs	Aktuell Depotwert	Div.	Gewinn/Verlust Kurs	Summe	v.H	Portfolio
LU0274208692	db x-trackers MSCI World TRN	488,759	10.000,00	20,46	22,21	10.855,33	0,00	855,33	855,33	8,55%	100,00%

Aktuelle Depotperformance

10.000,00 10.855,33 0,00 855,33 855,33 8,55%



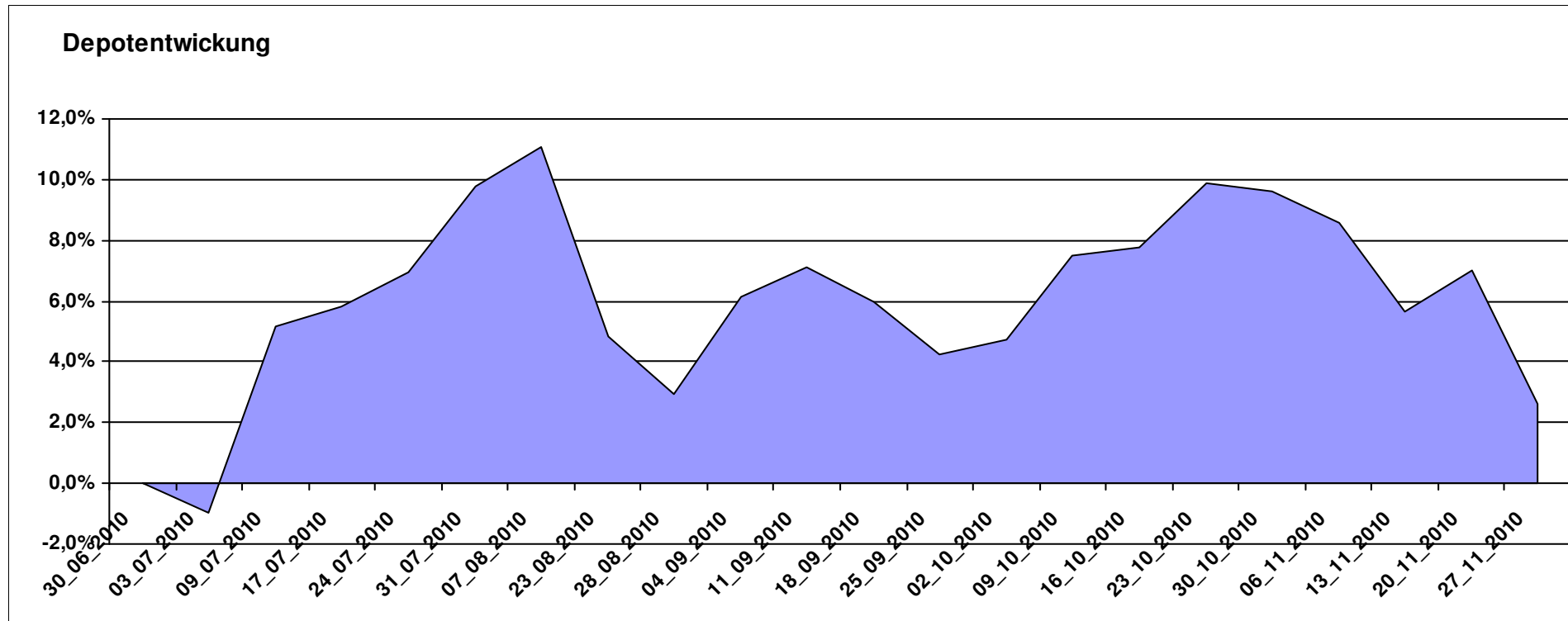
Aktuelle Depotübersicht

Letzter festgestellter Kurs vom: 27.11.2010

Bericht erstellt am: 27.11.2010 10:30:05

[BM] PIIGS Index		Benchmark									
WKN	Wertpapier Name	Stück	Bestand Einstandspreis	MW	letztter Kurs	Aktuell Depotwert	Div.	Gewinn/Verlust Kurs	Summe	v.H	Portfolio
LU0048584766	Fidelity Funds - Italy Fund	88,183	2.000,00	22,68	25,10	2.213,40	0,00	213,40	213,40	10,67%	21,57%
LU0088676159	EMIF Portugal Index Plus	27,964	2.000,00	71,52	76,70	2.144,85	0,00	144,85	144,85	7,24%	20,90%
LU0048581077	Fidelity Funds - Iberia Fund	49,554	2.000,00	40,36	41,26	2.044,60	0,00	44,60	44,60	2,23%	19,93%
LU0088678106	EMIF Greece Index	13,105	2.000,00	152,61	151,12	1.980,47	0,00	-19,53	-19,53	-0,98%	19,30%
LU0096311948	EMIF Ireland Index	12,390	2.000,00	161,42	151,57	1.877,96	0,00	-122,04	-122,04	-6,10%	18,30%

Aktuelle Depotperformance 10.000,00 10.261,28 0,00 261,29 261,29 2,61%



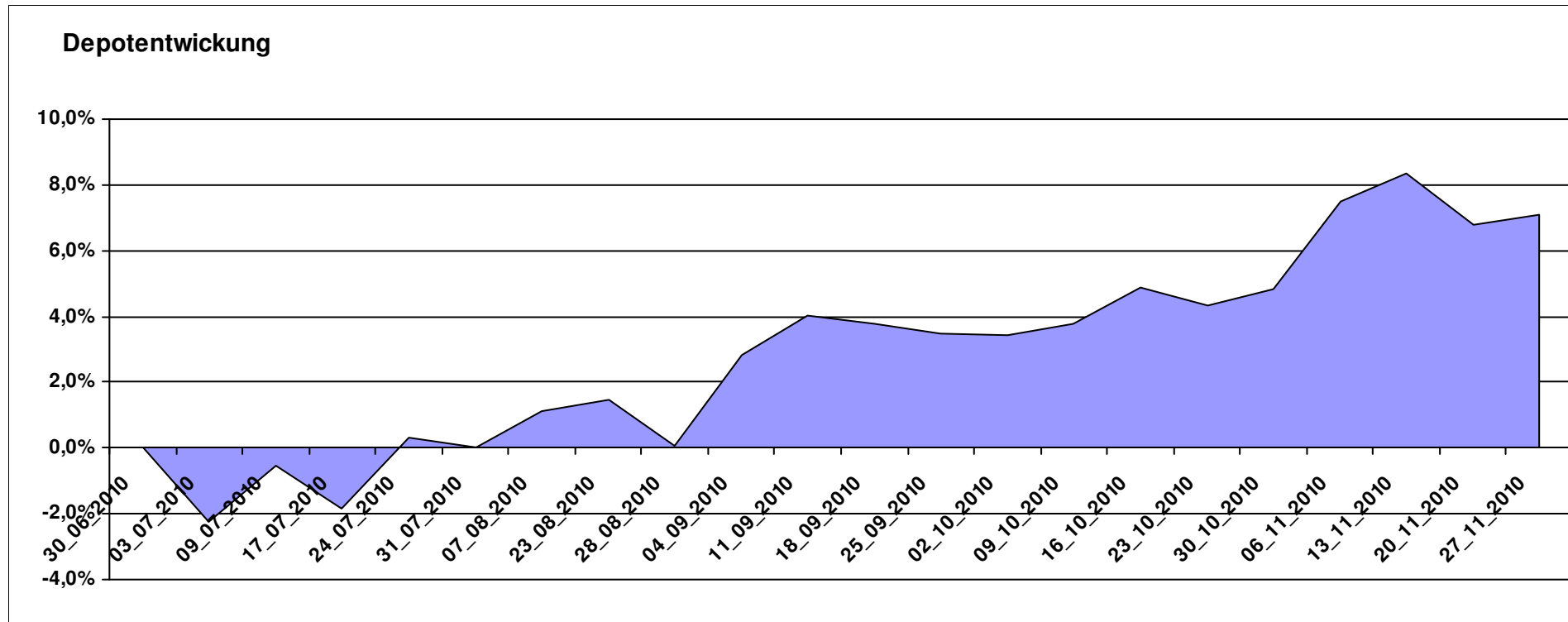
Aktuelle Depotübersicht

Letzter festgestellter Kurs vom: 27.11.2010

Bericht erstellt am: 27.11.2010 10:30:05

André		Teilnehmer									
WKN	Wertpapier Name	Stück	Bestand Einstandspreis	MW	letztter Kurs	Aktuell Depotwert	Div.	Gewinn/Verlust Kurs	Summe	v.H	Portfolio
LU0172157280	BGF World Mining Fund A2 EUR	42,256	2.000,00	47,33	59,11	2.497,78	0,00	497,78	497,78	24,89%	23,33%
LU0053685615	JPM Emerging Markets Equity Fund	90,539	2.000,00	22,09	24,13	2.184,70	0,00	184,70	184,70	9,23%	20,40%
DE0009848119	DWS Top Dividende	26,525	2.000,00	75,40	77,11	2.045,36	0,00	45,36	45,36	2,27%	19,10%
DE0007483612	Deka ImmobilienGlobal	34,837	2.000,00	57,41	57,64	2.008,01	0,00	8,01	8,01	0,40%	18,75%
FR0010135103	Carmignac Patrimoine	0,378	2.000,00	5293,21	5221,01	1.972,72	0,00	-27,28	-27,28	-1,36%	18,42%

Aktuelle Depotperformance 10.000,00 10.708,57 0,00 708,57 708,57 7,09%



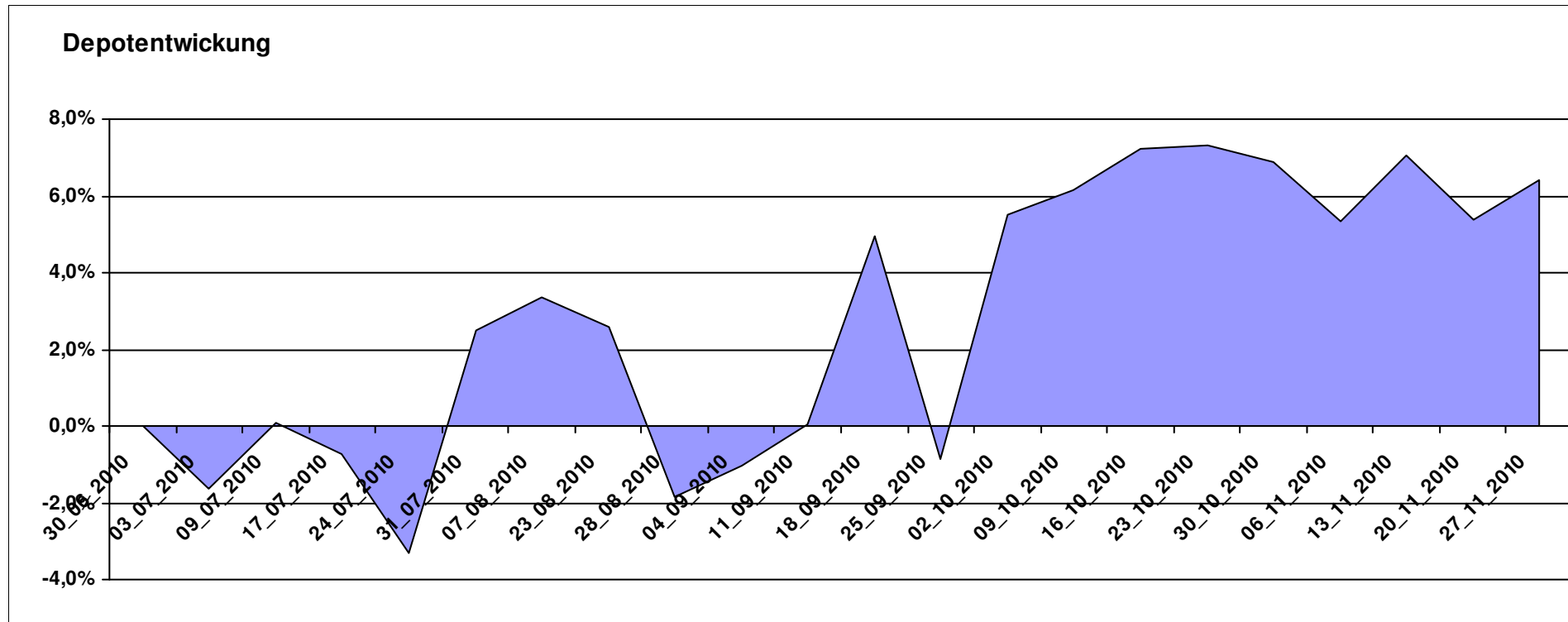
Aktuelle Depotübersicht

Letzter festgestellter Kurs vom: 27.11.2010

Bericht erstellt am: 27.11.2010 10:30:05

Ariantes		Teilnehmer									
WKN	Wertpapier Name	Stück	Bestand Einstandspreis	MW	Aktuell letzter Kurs	Depotwert	Div.	Gewinn/Verlust Kurs	Summe	v.H	Portfolio
FR0010407197	Lyxor ETF PRIVEX	565,163	2.000,00	3,54	4,00	2.260,65	0,00	260,65	260,65	13,03%	21,25%
GB00B15KYG56	ETC DJ-UBS IND. MET. SUB-IND	161,616	2.000,00	12,38	13,80	2.230,30	0,00	230,30	230,30	11,52%	20,96%
AT0000831425	ZZ 2	6,094	2.000,00	328,21	338,77	2.064,35	0,00	64,35	64,35	3,22%	19,40%
LU0328476337	db x-trackers Hedge Fund	187,441	2.000,00	10,67	10,99	2.059,98	0,00	59,98	59,98	3,00%	19,36%
DE0005561674	ETF Dachfonds	149,031	2.000,00	13,42	13,58	2.023,85	0,00	23,85	23,85	1,19%	19,02%

Aktuelle Depotperformance 10.000,00 10.639,13 0,00 639,13 639,13 6,39%



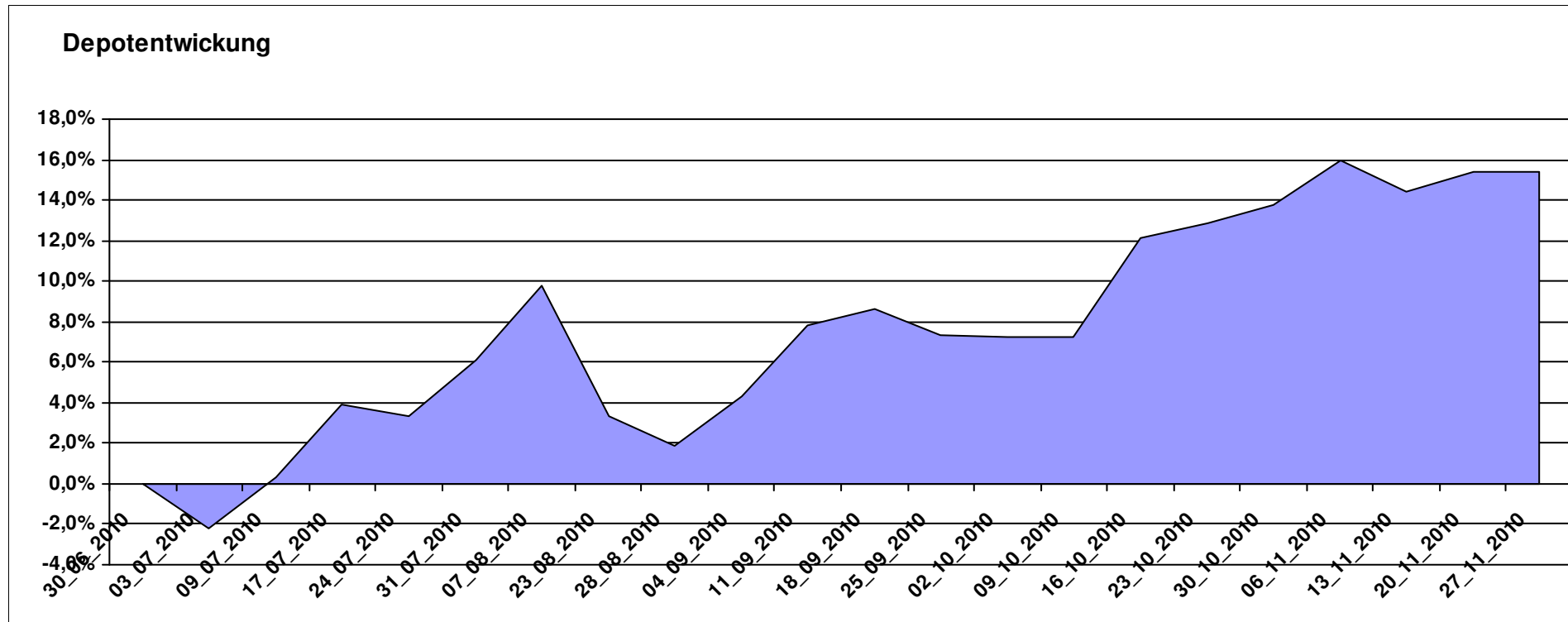
Aktuelle Depotübersicht

Letzter festgestellter Kurs vom: 27.11.2010

Bericht erstellt am: 27.11.2010 10:30:05

Bärenbulle		Teilnehmer									
WKN	Wertpapier Name	Stück	Bestand Einstandspreis	MW	Aktuell letzter Kurs	Depotwert	Div.	Gewinn/Verlust Kurs	Summe	v.H	Portfolio
LU0252634307	LYXOR ETF LEVDAX	53,319	2.000,00	37,51	48,26	2.573,18	0,00	573,18	573,18	28,66%	22,30%
LU0392496930	ComStage ETF DJ EURO STOXX 50 Lev.	129,116	2.000,00	15,49	18,31	2.364,11	0,00	364,11	364,11	18,21%	20,49%
LU0252635023	Lyxor DAXplus Covered Call	38,543	2.000,00	51,89	60,13	2.317,59	0,00	317,59	317,59	15,88%	20,09%
LU0292100046	db x-trackers MSCI Korea TRN	55,249	2.000,00	36,20	39,55	2.185,08	0,00	185,08	185,08	9,25%	18,94%
FR0010168781	Lyxor ETF MSCI EMU Value	19,972	2.000,00	100,14	105,00	2.097,06	0,00	97,06	97,06	4,85%	18,18%

Aktuelle Depotperformance 10.000,00 11.537,02 0,00 1.537,03 1.537,03 15,37%



Aktuelle Depotübersicht

Letzter festgestellter Kurs vom: 27.11.2010

Bericht erstellt am: 27.11.2010 10:30:05

bernstedter		Teilnehmer									
WKN	Wertpapier Name	Stück	Bestand Einstandspreis	MW	letztter Kurs	Aktuell Depotwert	Div.	Gewinn/Verlust Kurs	Summe	v.H	Portfolio
LU0298454926	Latin American Opportunities	22,321	2.000,00	89,60	107,40	2.397,32	0,00	397,32	397,32	19,87%	22,33%
LU0229940183	Templeton Asia Growth Fund A	93,897	2.000,00	21,30	24,04	2.257,28	0,00	257,28	257,28	12,86%	21,02%
LU0292107645	db x-trackers Emerging Markets	71,994	2.000,00	27,78	30,33	2.183,59	0,00	183,59	183,59	9,18%	20,34%
LU0292109856	db x-trackers FTSE/XINHUA China 25	83,928	2.000,00	23,83	23,69	1.988,25	0,00	-11,75	-11,75	-0,59%	18,52%
IE00B03DF997	Comgest Growth India (EUR)	79,145	2.000,00	25,27	24,13	1.909,77	0,00	-90,23	-90,23	-4,51%	17,79%

Aktuelle Depotperformance

10.000,00

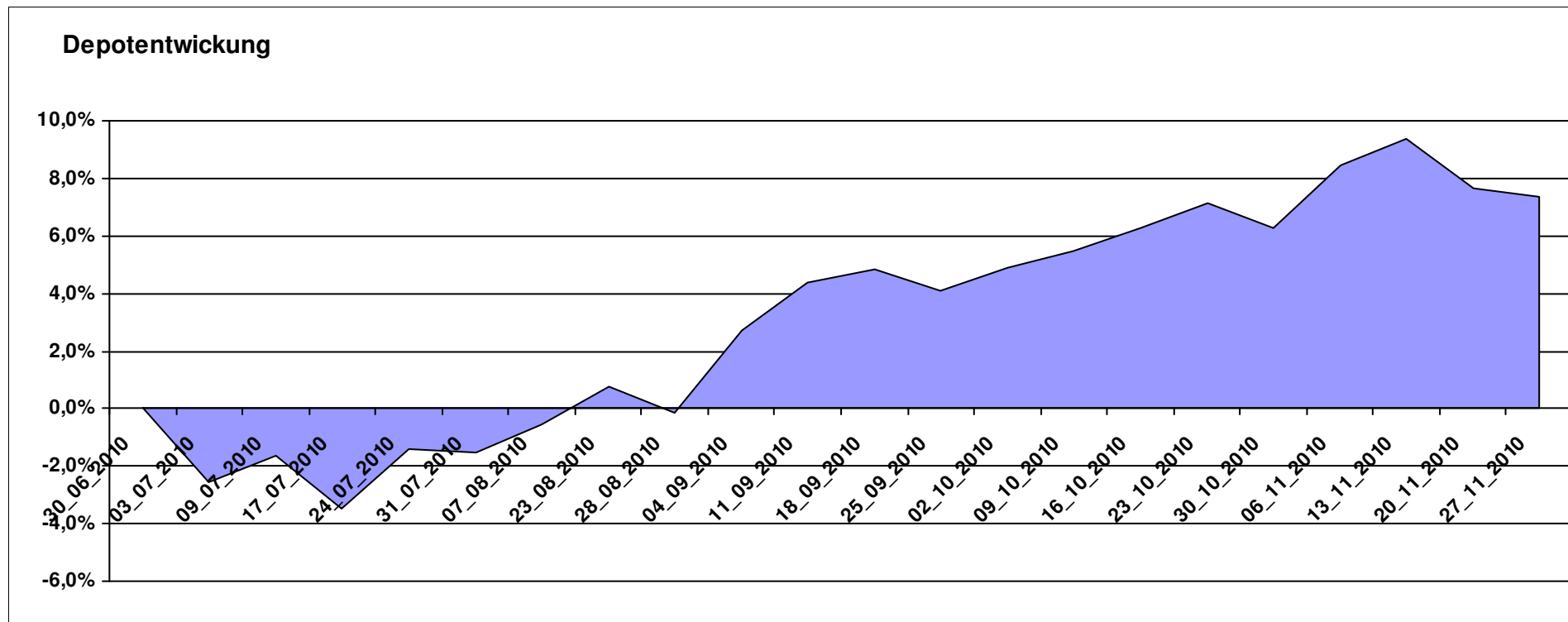
10.736,21

0,00

736,21

736,21

7,36%



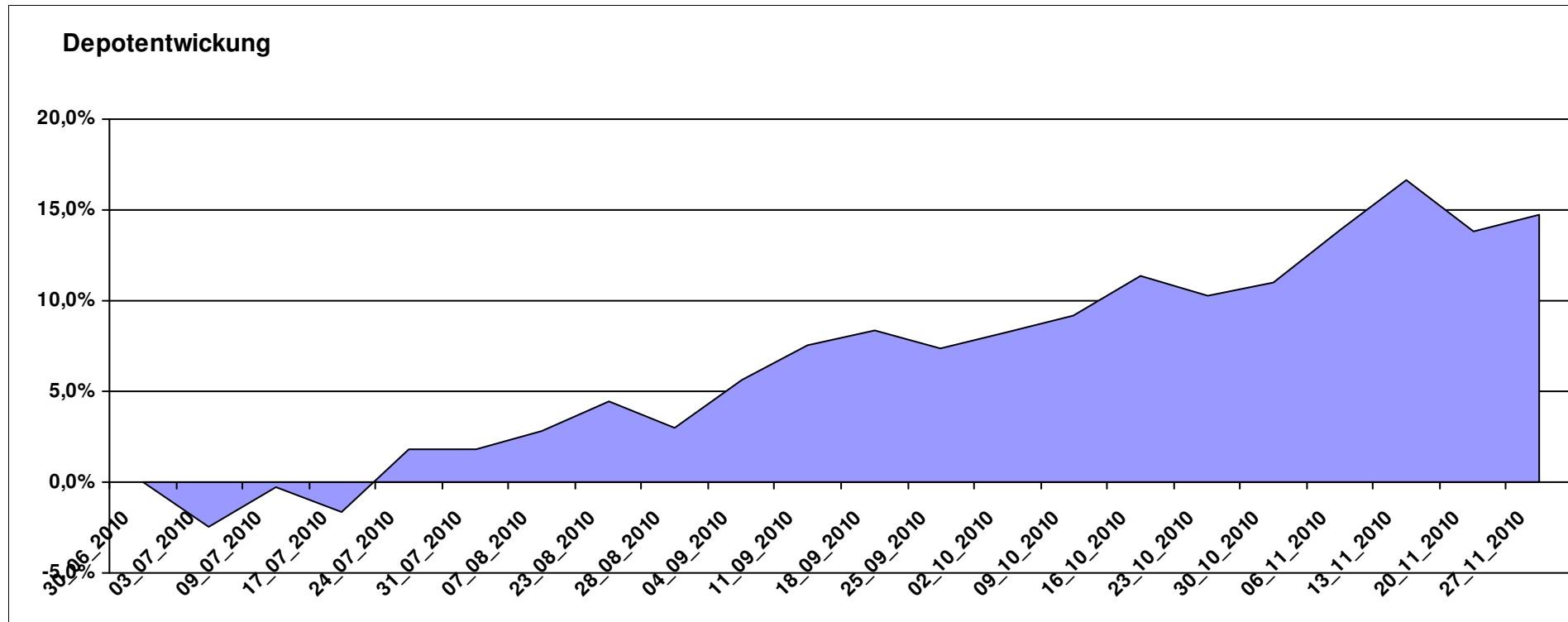
Aktuelle Depotübersicht

Letzter festgestellter Kurs vom: 27.11.2010

Bericht erstellt am: 27.11.2010 10:30:05

Blujuice		Teilnehmer									
WKN	Wertpapier Name	Stück	Bestand Einstandspreis	MW	Aktuell letzter Kurs	Depotwert	Div.	Gewinn/Verlust Kurs	Summe	v.H	Portfolio
LU0326424115	BGF World Mining Hedged A2 EUR	345,423	2.000,00	5,79	7,70	2.659,76	0,00	659,76	659,76	32,99%	23,19%
LU0318933057	JPM Em Mkts Small Cap A	267,380	2.000,00	7,48	8,69	2.323,53	0,00	323,53	323,53	16,18%	20,26%
LU0055114457	Fidelity Indonesia Fund	111,359	2.000,00	17,96	20,25	2.255,01	0,00	255,01	255,01	12,75%	19,66%
LU0213068272	STANDARD LIFE INV CHINA EQ	72,516	2.000,00	27,58	29,90	2.168,24	0,00	168,24	168,24	8,41%	18,90%
AT0000831425	ZZ 2	6,094	2.000,00	328,21	338,77	2.064,35	0,00	64,35	64,35	3,22%	18,00%

Aktuelle Depotperformance 10.000,00 11.470,89 0,00 1.470,89 1.470,89 14,71%



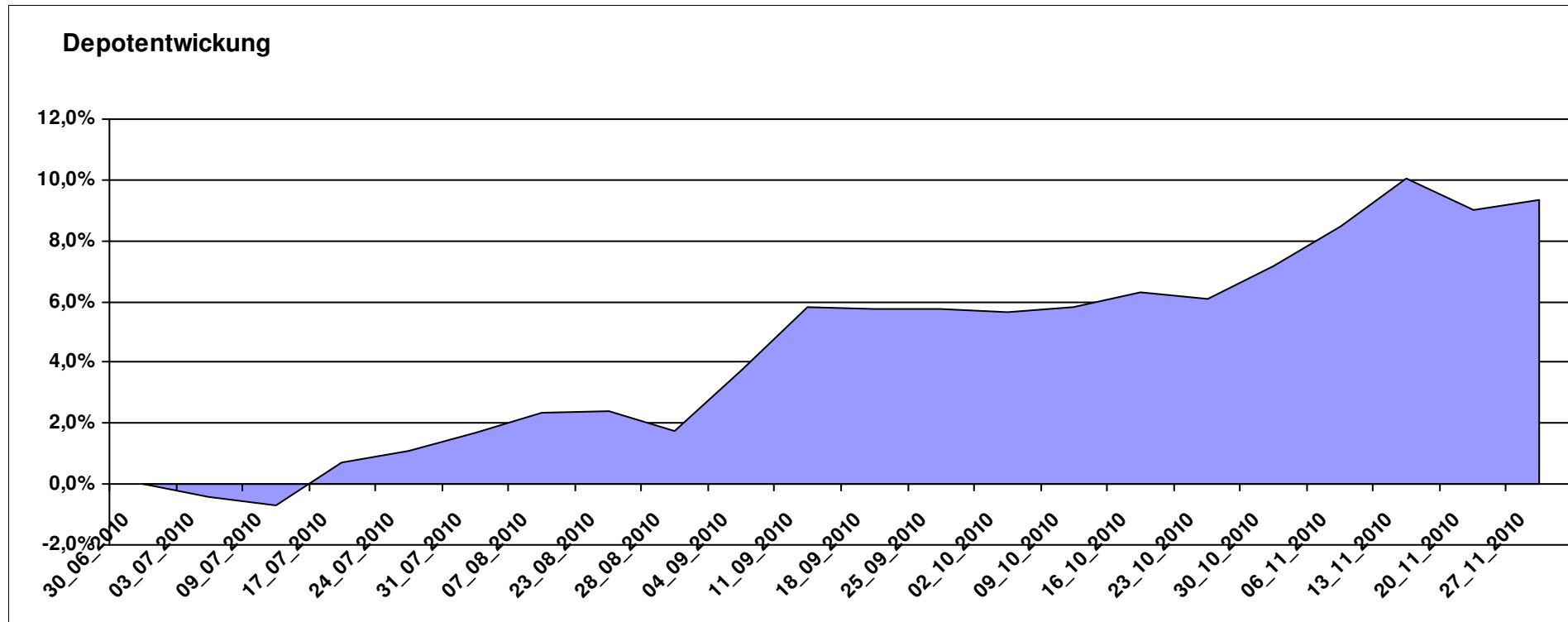
Aktuelle Depotübersicht

Letzter festgestellter Kurs vom: 27.11.2010

Bericht erstellt am: 27.11.2010 10:30:05

Büffeltier		Teilnehmer									
WKN	Wertpapier Name	Stück	Bestand Einstandspreis	MW	letzte Kurs	Aktuell Depotwert	Div.	Gewinn/Verlust Kurs	Summe	v.H	Portfolio
LU0048588163	Fidelity - Singapore Fund	60,599	2.017,68	33,30	37,03	2.243,97	17,68	226,29	243,97	12,09%	20,52%
IE0032914032	HPS Time World Fund D	16,817	2.000,00	118,93	132,64	2.230,56	0,00	230,56	230,56	11,53%	20,40%
LU0111482716	Parvest Australia I	0,010	2.000,00	193007,10	212609,22	2.203,12	0,00	203,12	203,12	10,16%	20,15%
LU0199057307	Squad Capital - Squad Value	10,180	2.000,00	196,47	212,78	2.166,03	0,00	166,03	166,03	8,30%	19,81%
IE0032876397	PIMCO GIS Gbl InvGr	154,083	2.000,00	12,98	13,58	2.092,45	0,00	92,45	92,45	4,62%	19,13%

Aktuelle Depotperformance 10.017,68 10.936,13 17,68 918,45 936,13 9,34%



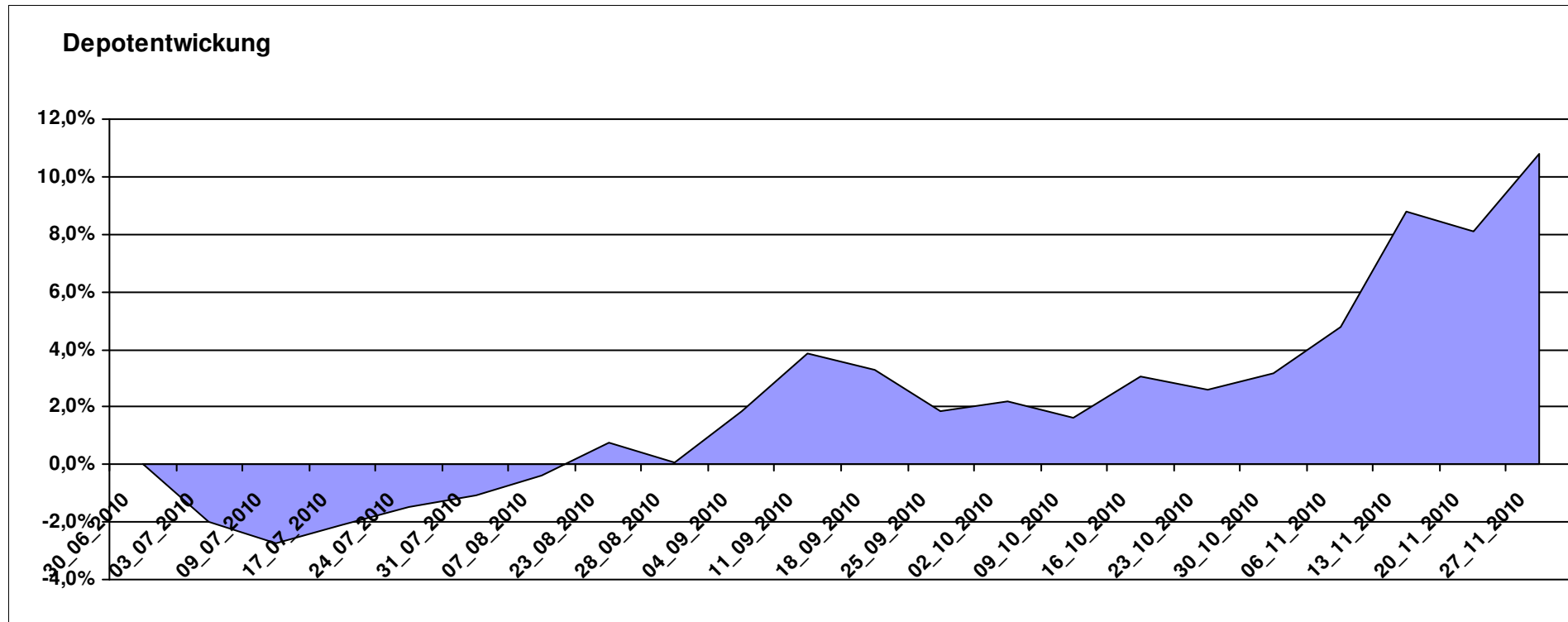
Aktuelle Depotübersicht

Letzter festgestellter Kurs vom: 27.11.2010

Bericht erstellt am: 27.11.2010 10:30:05

Dagobert		Teilnehmer									
WKN	Wertpapier Name	Stück	Bestand Einstandspreis	MW	letztter Kurs	Aktuell Depotwert	Div.	Gewinn/Verlust Kurs	Summe	v.H	Portfolio
AT0000500392	Globo I T	25,631	2.000,00	78,03	93,86	2.405,74	0,00	405,74	405,74	20,29%	21,71%
LU0254364663	CS EF (Lux) Global Prestige R USD	292,398	2.000,00	6,84	7,99	2.336,26	0,00	336,26	336,26	16,81%	21,08%
LU0278915607	Aberdeen - Emerging Market SC	180,832	2.000,00	11,06	12,62	2.282,10	0,00	282,10	282,10	14,10%	20,59%
AT0000831425	ZZ 2	6,094	2.000,00	328,21	338,77	2.064,35	0,00	64,35	64,35	3,22%	18,63%
DE000A0Q8M45	ETFX DAXglobal Shipping Fund	107,296	2.000,00	18,64	18,57	1.992,49	0,00	-7,51	-7,51	-0,38%	17,98%

Aktuelle Depotperformance 10.000,00 11.080,94 0,00 1.080,93 1.080,93 10,81%



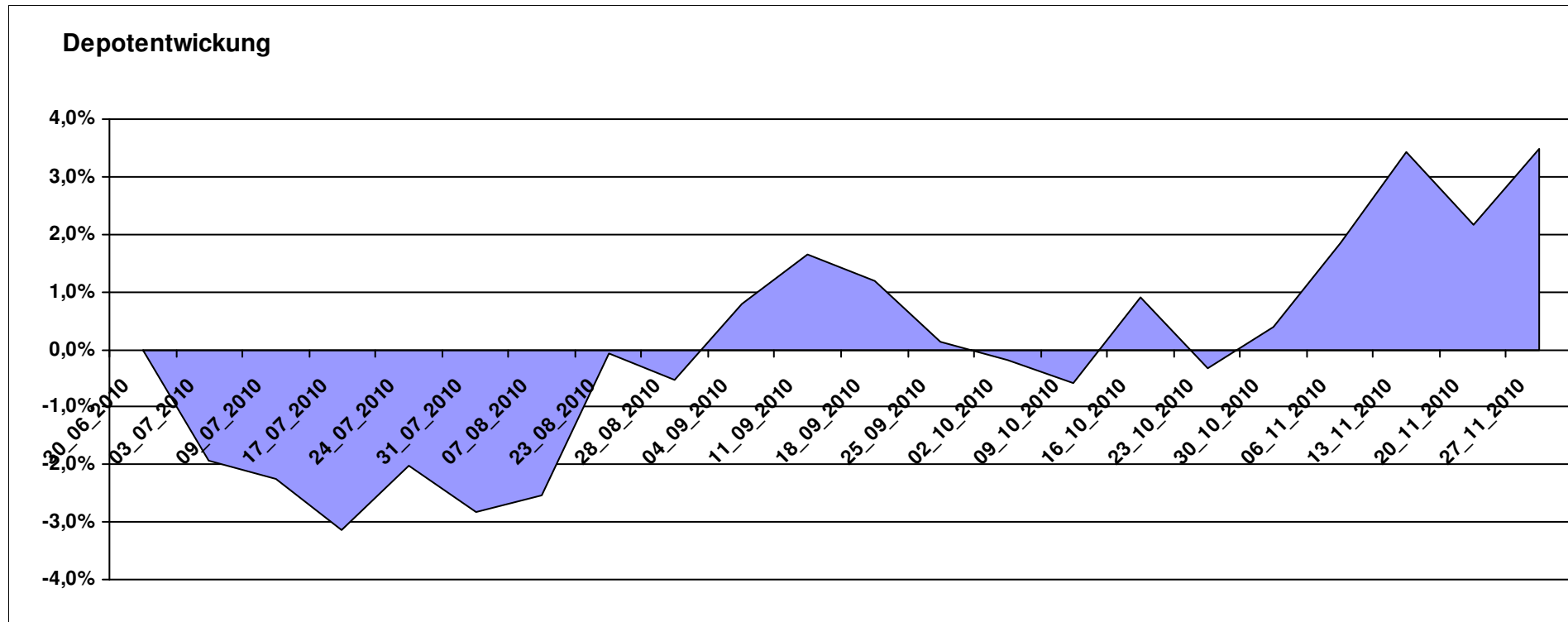
Aktuelle Depotübersicht

Letzter festgestellter Kurs vom: 27.11.2010

Bericht erstellt am: 27.11.2010 10:30:05

DAX43		Teilnehmer									
WKN	Wertpapier Name	Stück	Bestand Einstandspreis	MW	letztter Kurs	Aktuell Depotwert	Div.	Gewinn/Verlust Kurs	Summe	v.H	Portfolio
FR0010429068	Lyxor MSCI Emerging Markets A	265,957	2.000,00	7,52	8,24	2.191,49	0,00	191,49	191,49	9,57%	21,18%
DE000A0Q8A07	Concept Aurelia Global	16,124	2.000,00	124,04	132,61	2.138,18	0,00	138,18	138,18	6,91%	20,66%
LU0136412771	Ethna-AKTIV-E A	18,905	2.000,00	105,79	108,46	2.050,48	0,00	50,48	50,48	2,52%	19,82%
LU0055649056	DWS Gold Plus	1,199	2.000,00	1667,73	1684,86	2.020,54	0,00	20,54	20,54	1,03%	19,53%
LU0181997262	Templeton Global Bond Fund I	129,870	2.000,00	15,40	14,99	1.946,75	0,00	-53,25	-53,25	-2,66%	18,81%

Aktuelle Depotperformance 10.000,00 10.347,44 0,00 347,44 347,44 3,47%



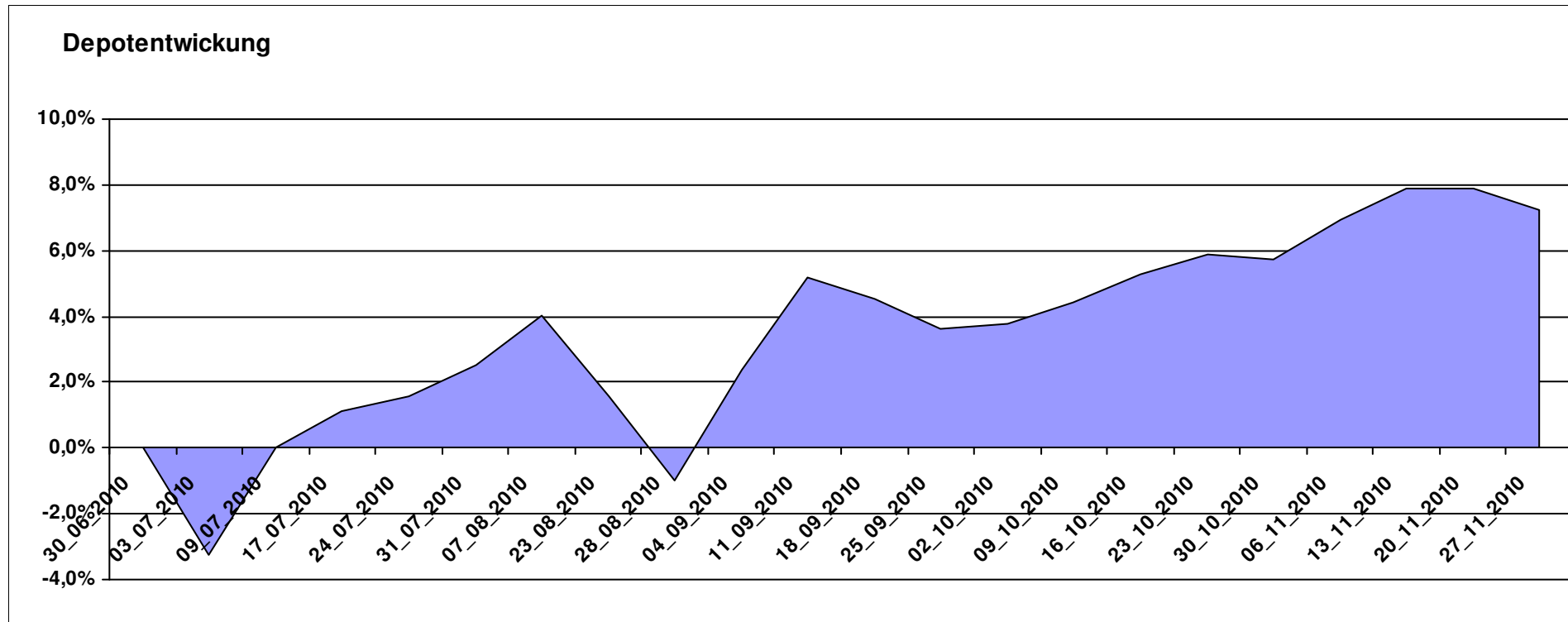
Aktuelle Depotübersicht

Letzter festgestellter Kurs vom: 27.11.2010

Bericht erstellt am: 27.11.2010 10:30:05

Emilian		Teilnehmer									
WKN	Wertpapier Name	Stück	Bestand Einstandspreis	MW	letztter Kurs	Aktuell Depotwert	Div.	Gewinn/Verlust Kurs	Summe	v.H	Portfolio
LU0322253906	db x-trackers MSCI Europe SC	123,609	2.000,00	16,18	18,65	2.305,32	0,00	305,32	305,32	15,27%	21,50%
LU0292107645	db x-trackers Emerging Markets	71,994	2.000,00	27,78	30,33	2.183,59	0,00	183,59	183,59	9,18%	20,37%
LU0322248658	db x-trackers RUSSELL 2000 ETF	31,353	2.000,00	63,79	68,09	2.134,82	0,00	134,82	134,82	6,74%	19,91%
IE00B0M62T89	iShares DJ Euro STOXX Value	106,781	2.000,00	18,73	19,31	2.061,93	0,00	61,93	61,93	3,10%	19,23%
DE000A0D8Q49	iShares DJ STOXX US SelDiv	78,309	2.000,00	25,54	26,00	2.036,02	0,00	36,02	36,02	1,80%	18,99%

Aktuelle Depotperformance 10.000,00 10.721,68 0,00 721,67 721,67 7,22%



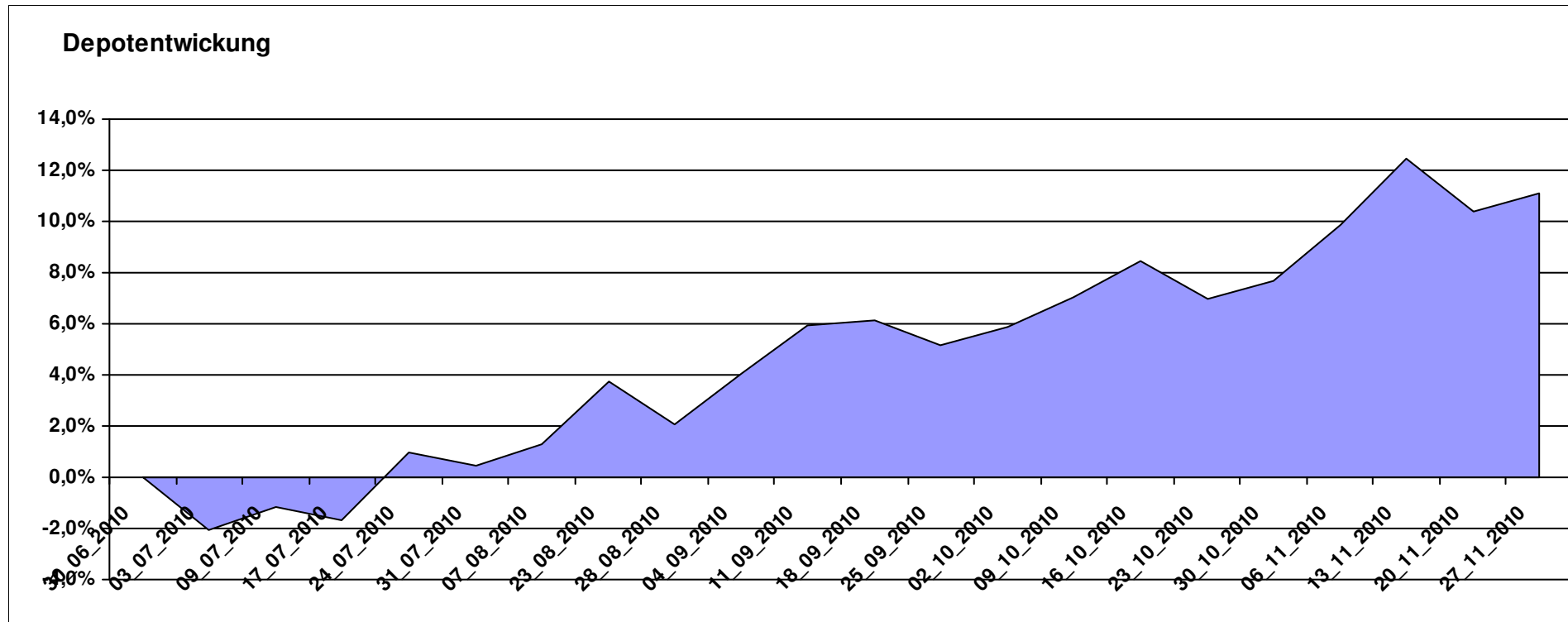
Aktuelle Depotübersicht

Letzter festgestellter Kurs vom: 27.11.2010

Bericht erstellt am: 27.11.2010 10:30:05

ep00166 Teilnehmer											
WKN	Wertpapier Name	Stück	Bestand Einstandspreis	MW	Aktuell		Div.	Gewinn/Verlust		v.H	Portfolio
					letzter Kurs	Depotwert		Kurs	Summe		
LU0075056555	BGF World Mining Fund A2 USD	41,999	2.000,00	47,62	58,72	2.466,19	0,00	466,19	466,19	23,31%	22,20%
LU0200081486	Gartmore SICAV Latin America	114,025	2.000,00	17,54	20,33	2.318,13	0,00	318,13	318,13	15,91%	20,87%
LU0055114457	Fidelity Indonesia Fund	111,359	2.000,00	17,96	20,25	2.255,01	0,00	255,01	255,01	12,75%	20,30%
AT0000831425	ZZ 2	6,094	2.000,00	328,21	338,77	2.064,35	0,00	64,35	64,35	3,22%	18,58%
LU0047987325	ACMB-India Growth Portfolio AX USD	20,964	2.000,00	95,40	95,61	2.004,40	0,00	4,40	4,40	0,22%	18,04%

Aktuelle Depotperformance 10.000,00 11.108,08 0,00 1.108,08 1.108,08 11,08%



Aktuelle Depotübersicht

Letzter festgestellter Kurs vom: 27.11.2010

Bericht erstellt am: 27.11.2010 10:30:05

feba68		Teilnehmer									
WKN	Wertpapier Name	Stück	Bestand Einstandspreis	MW	letztter Kurs	Aktuell Depotwert	Div.	Gewinn/Verlust Kurs	Summe	v.H	Portfolio
GB0033737767	First State Global Resources B GBP Acc.	507,614	2.000,00	3,94	5,06	2.568,53	0,00	568,53	568,53	28,43%	23,06%
LU0355584979	JPM Africa Equity A Acc EUR	128,041	2.000,00	15,62	17,80	2.279,13	0,00	279,13	279,13	13,96%	20,47%
LU0185172052	LuxTopic - Cosmopolitan	15,423	2.000,00	129,68	143,14	2.207,59	0,00	207,59	207,59	10,38%	19,82%
AT0000831425	ZZ 2	6,094	2.000,00	328,21	338,77	2.064,35	0,00	64,35	64,35	3,22%	18,54%
LU0272941971	Amundi Funds Volatility Euro Eq C/C	13,379	2.000,00	149,49	150,77	2.017,12	0,00	17,12	17,12	0,86%	18,11%

Aktuelle Depotperformance

10.000,00

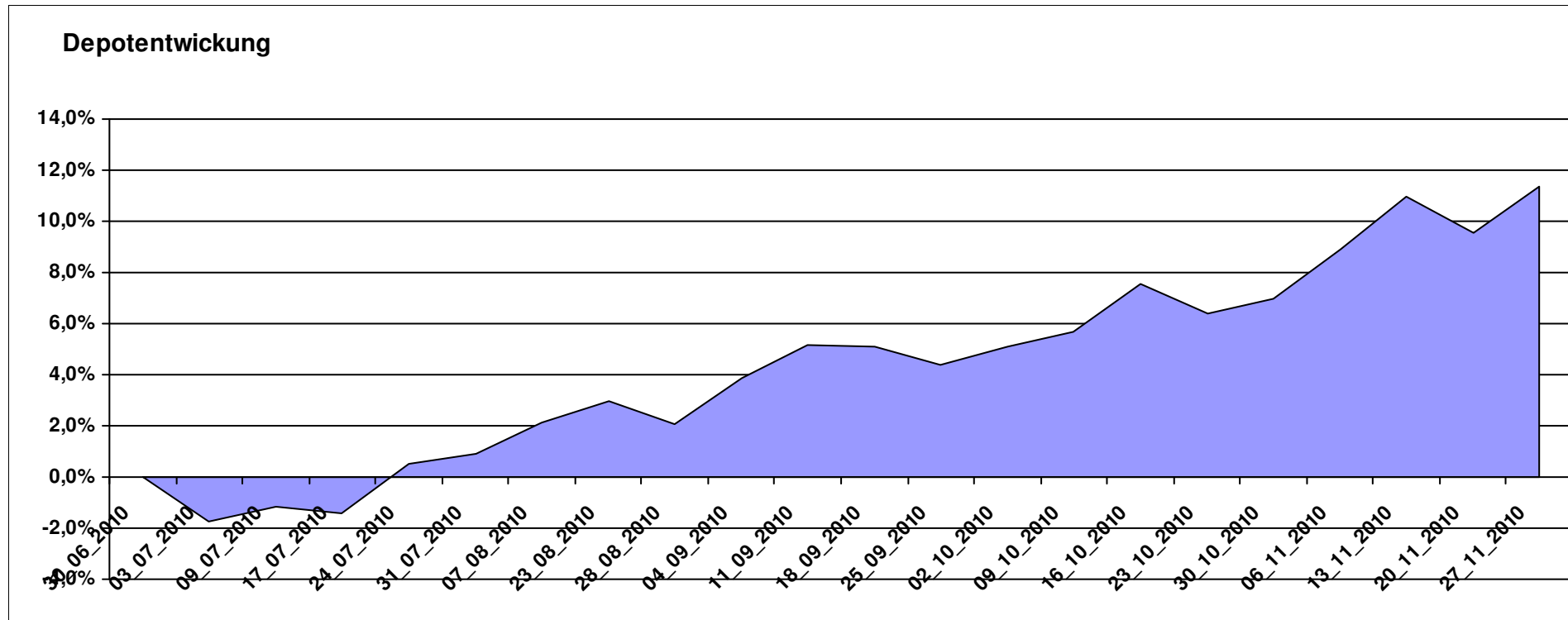
11.136,72

0,00

1.136,72

1.136,72

11,37%



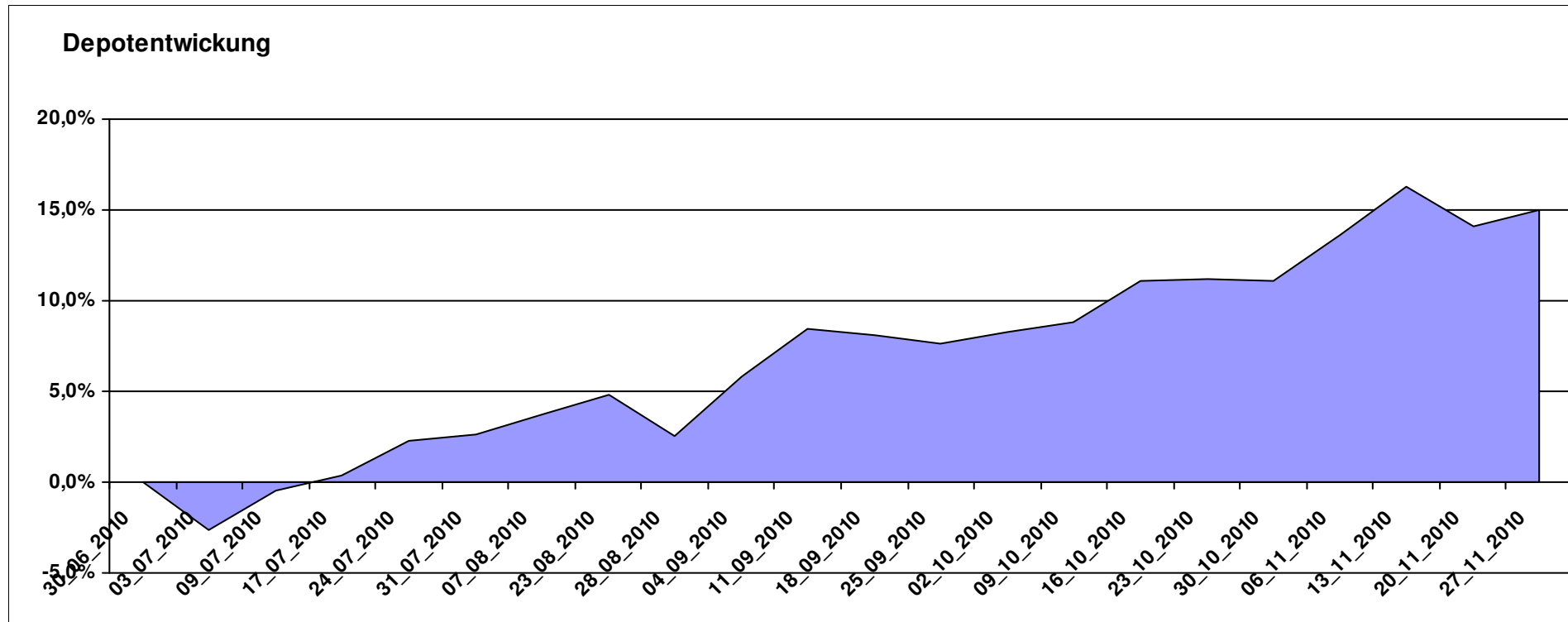
Aktuelle Depotübersicht

Letzter festgestellter Kurs vom: 27.11.2010

Bericht erstellt am: 27.11.2010 10:30:05

Fondsguru22		Teilnehmer									
WKN	Wertpapier Name	Stück	Bestand Einstandspreis	MW	Aktuell letzter Kurs	Depotwert	Div.	Gewinn/Verlust Kurs	Summe	v.H	Portfolio
LU0210529144	JPM Eastern Europe EQ	111,669	2.000,00	17,91	20,87	2.330,54	0,00	330,54	330,54	16,53%	20,27%
LU0300743431	Templeton Em. Markets Sm. Co.	238,663	2.000,00	8,38	9,71	2.317,42	0,00	317,42	317,42	15,87%	20,16%
GB0030932676	M+G Global Basic	95,969	2.000,00	20,84	23,81	2.285,03	0,00	285,03	285,03	14,25%	19,88%
LU0229940001	Templeton Asia Growth	88,652	2.000,00	22,56	25,74	2.281,91	0,00	281,91	281,91	14,10%	19,85%
LU0260085492	Jupiter European Growth	154,202	2.000,00	12,97	14,79	2.280,65	0,00	280,65	280,65	14,03%	19,84%

Aktuelle Depotperformance 10.000,00 11.495,55 0,00 1.495,56 1.495,56 14,96%



Aktuelle Depotübersicht

Letzter festgestellter Kurs vom: 27.11.2010

Bericht erstellt am: 27.11.2010 10:30:05

frank05		Teilnehmer									
WKN	Wertpapier Name	Stück	Bestand Einstandspreis	MW	Aktuell letzter Kurs	Depotwert	Div.	Gewinn/Verlust Kurs	Summe	v.H	Portfolio
LU0348798009	Allianz RCM Thailand	7,995	2.000,00	250,17	314,00	2.510,29	0,00	510,29	510,29	25,51%	22,79%
IE0004868828	Baring ASEAN Frontiers	18,620	2.000,00	107,41	126,54	2.356,21	0,00	356,21	356,21	17,81%	21,39%
AT0000831425	ZZ 2	6,094	2.000,00	328,21	338,77	2.064,35	0,00	64,35	64,35	3,22%	18,74%
AT0000989090	ZZ 1	7,841	2.126,28	271,18	263,04	2.062,45	126,28	-63,83	62,45	2,94%	18,73%
LU0055649056	DWS Gold Plus	1,199	2.000,00	1667,73	1684,86	2.020,54	0,00	20,54	20,54	1,03%	18,35%

Aktuelle Depotperformance

10.126,28

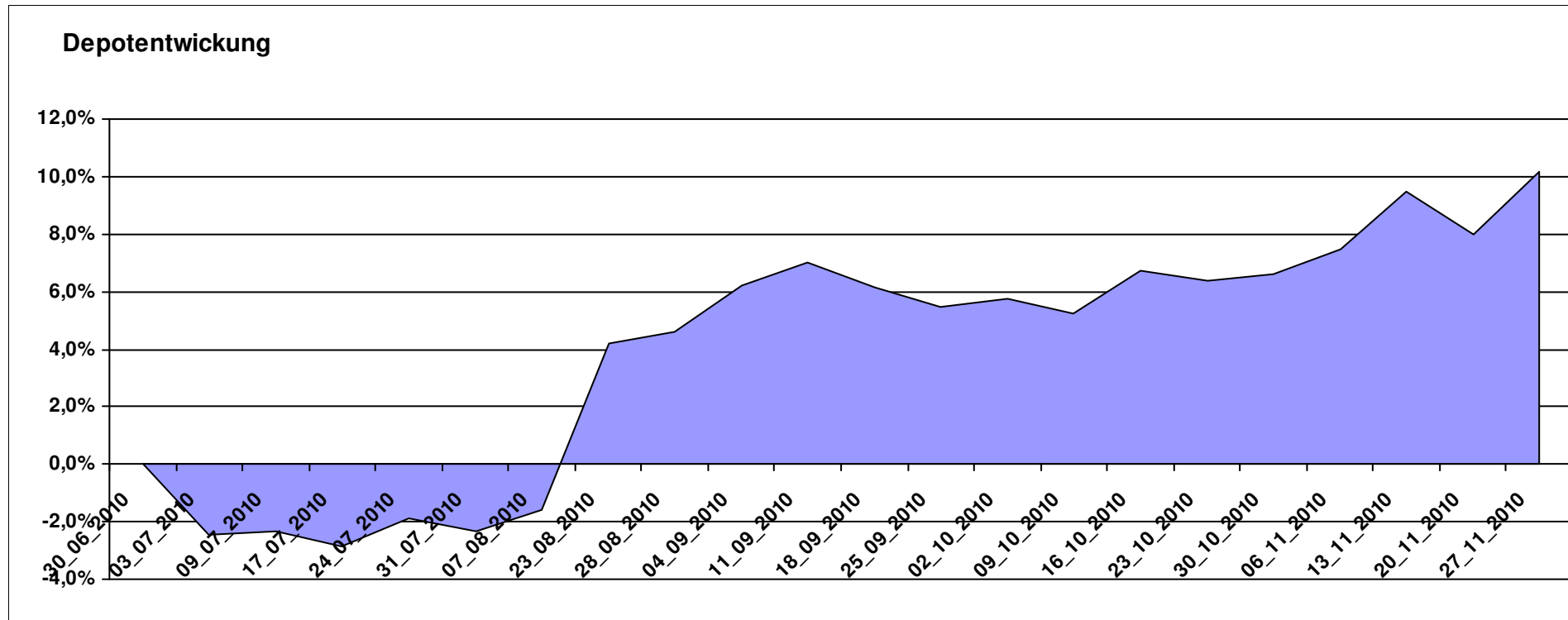
11.013,84

126,28

887,56

1.013,84

10,01%



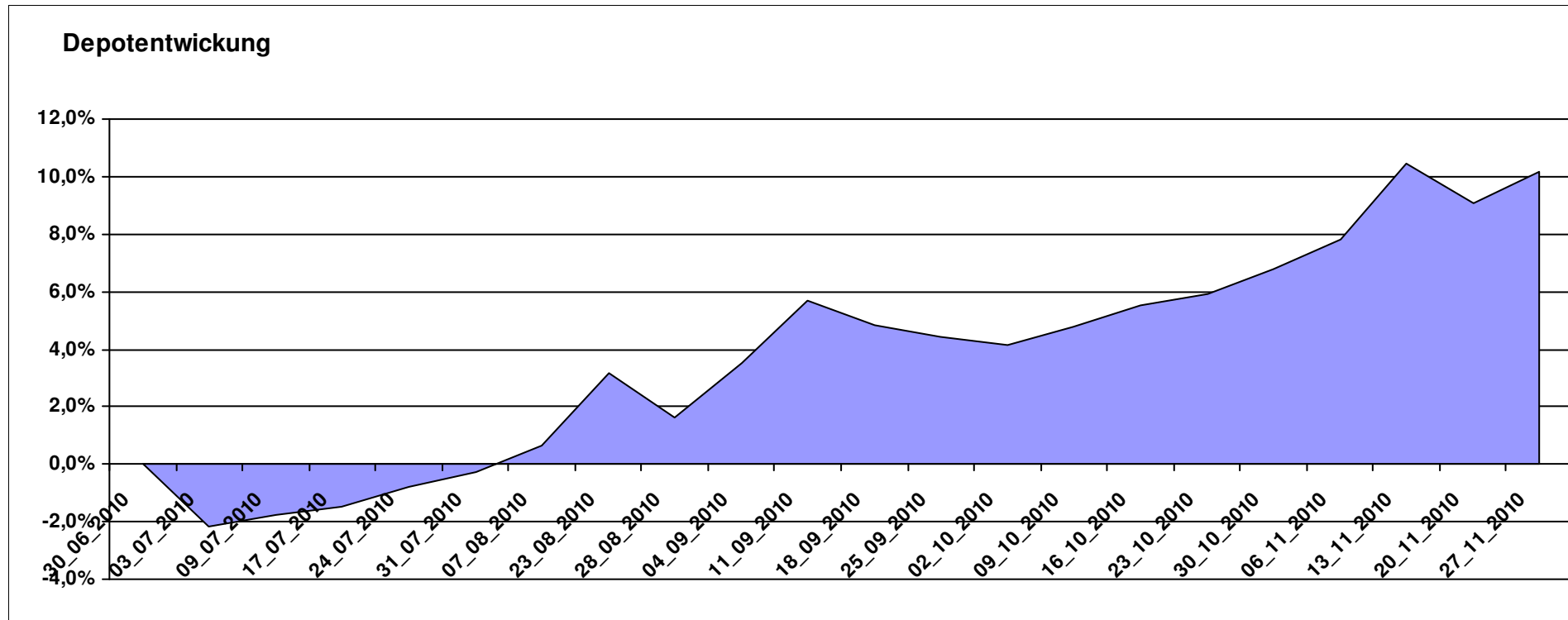
Aktuelle Depotübersicht

Letzter festgestellter Kurs vom: 27.11.2010

Bericht erstellt am: 27.11.2010 10:30:05

Geldspeicher		Teilnehmer									
WKN	Wertpapier Name	Stück	Bestand Einstandspreis	MW	letztter Kurs	Aktuell Depotwert	Div.	Gewinn/Verlust Kurs	Summe	v.H	Portfolio
LU0390135415	Templeton Asian SC	82,169	2.000,00	24,34	28,65	2.354,15	0,00	354,15	354,15	17,71%	21,37%
LU0300743431	Templeton Em. Markets Sm. Co.	238,663	2.000,00	8,38	9,71	2.317,42	0,00	317,42	317,42	15,87%	21,04%
LU0392496344	ComStage MSCI Europe SC	122,399	2.000,00	16,34	18,76	2.296,21	0,00	296,21	296,21	14,81%	20,85%
LU0390137031	Templeton Frontier Markets A	121,139	2.000,00	16,51	17,13	2.075,11	0,00	75,11	75,11	3,76%	18,84%
FR0010135103	Carmignac Patrimoine	0,378	2.000,00	5293,21	5221,01	1.972,72	0,00	-27,28	-27,28	-1,36%	17,91%

Aktuelle Depotperformance 10.000,00 11.015,61 0,00 1.015,60 1.015,60 10,16%



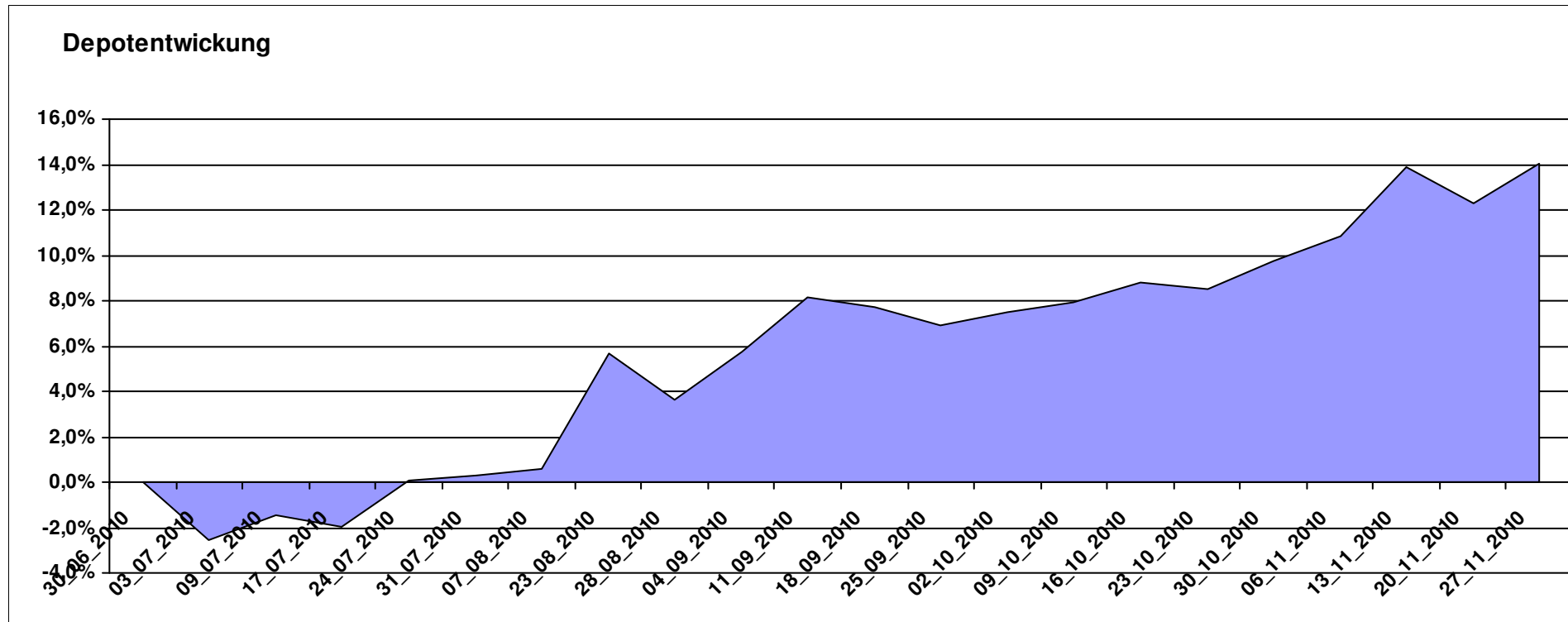
Aktuelle Depotübersicht

Letzter festgestellter Kurs vom: 27.11.2010

Bericht erstellt am: 27.11.2010 10:30:05

Ghost_69		Teilnehmer									
WKN	Wertpapier Name	Stück	Bestand Einstandspreis	MW	Aktuell letzter Kurs	Depotwert	Div.	Gewinn/Verlust Kurs	Summe	v.H	Portfolio
LU0390135415	Templeton Asian SC	82,169	2.000,00	24,34	28,65	2.354,15	0,00	354,15	354,15	17,71%	20,64%
LU0300743431	Templeton Em. Markets Sm. Co.	238,663	2.000,00	8,38	9,71	2.317,42	0,00	317,42	317,42	15,87%	20,32%
LU0171289498	BGF Latin American Fund A2 EUR	31,333	2.000,00	63,83	73,71	2.309,57	0,00	309,57	309,57	15,48%	20,25%
LU0055114457	Fidelity Indonesia Fund	111,359	2.000,00	17,96	20,25	2.255,01	0,00	255,01	255,01	12,75%	19,77%
IE00B1VC7227	Comgest Growth GEM Promising Comp.	179,372	2.000,00	11,15	12,09	2.168,61	0,00	168,61	168,61	8,43%	19,01%

Aktuelle Depotperformance 10.000,00 11.404,76 0,00 1.404,77 1.404,77 14,05%



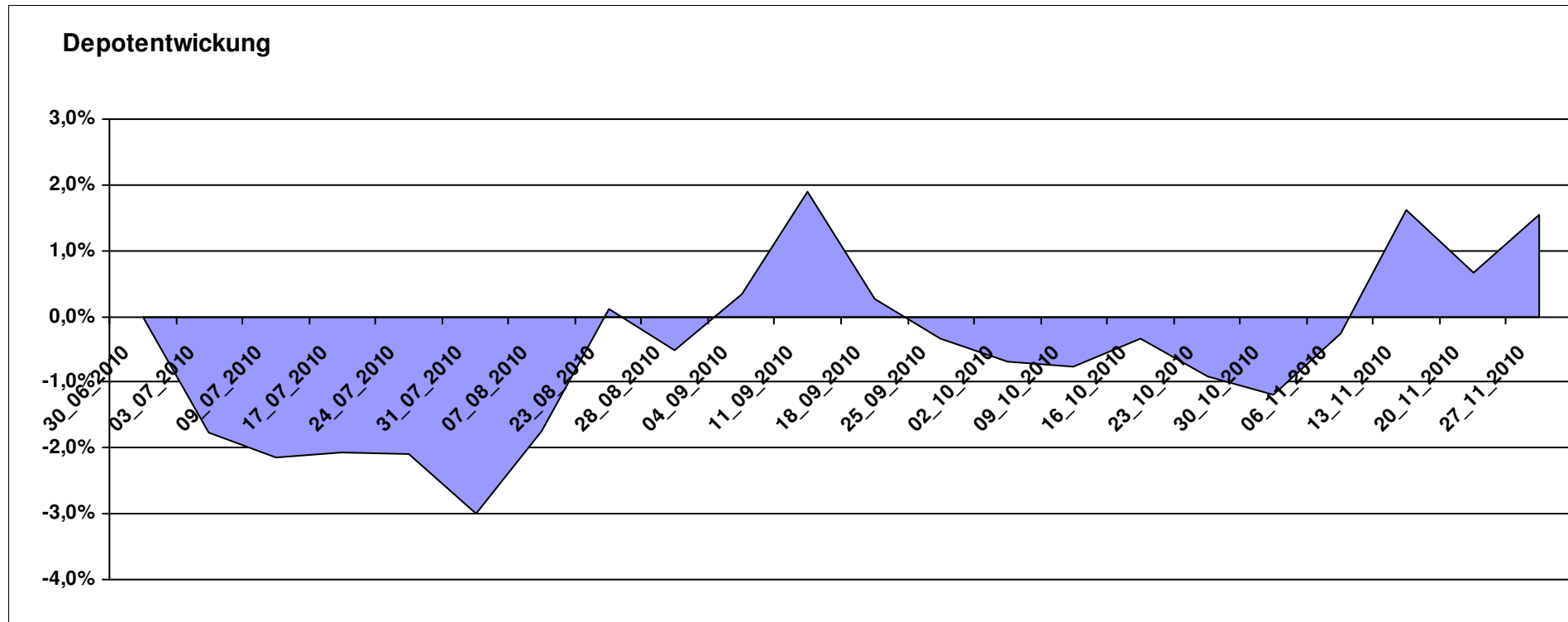
Aktuelle Depotübersicht

Letzter festgestellter Kurs vom: 27.11.2010

Bericht erstellt am: 27.11.2010 10:30:05

Hasenhirn		Teilnehmer									
WKN	Wertpapier Name	Stück	Bestand Einstandspreis	MW	Aktuell letzter Kurs	Depotwert	Div.	Gewinn/Verlust Kurs	Summe	v.H	Portfolio
IE00B1VC7334	Comgest Growth GEM Promising Comp. D	189,215	2.000,00	10,57	11,40	2.157,05	0,00	157,05	157,05	7,85%	21,24%
LU0280770768	JBM- SAM Sustainable Healthy Living Fund B	20,555	2.000,00	97,30	101,37	2.083,66	0,00	83,66	83,66	4,18%	20,52%
LU0247050130	Lacuna - Adamant Asia Pacific Health	16,269	2.000,00	122,93	124,87	2.031,56	0,00	31,56	31,56	1,58%	20,00%
FR0010135103	Carmignac Patrimoine	0,378	2.000,00	5293,21	5221,01	1.972,72	0,00	-27,28	-27,28	-1,36%	19,43%
DE0009763375	Veritas Ertrag	142,146	2.000,00	14,07	13,44	1.910,45	0,00	-89,55	-89,55	-4,48%	18,81%

Aktuelle Depotperformance 10.000,00 10.155,44 0,00 155,44 155,44 1,55%



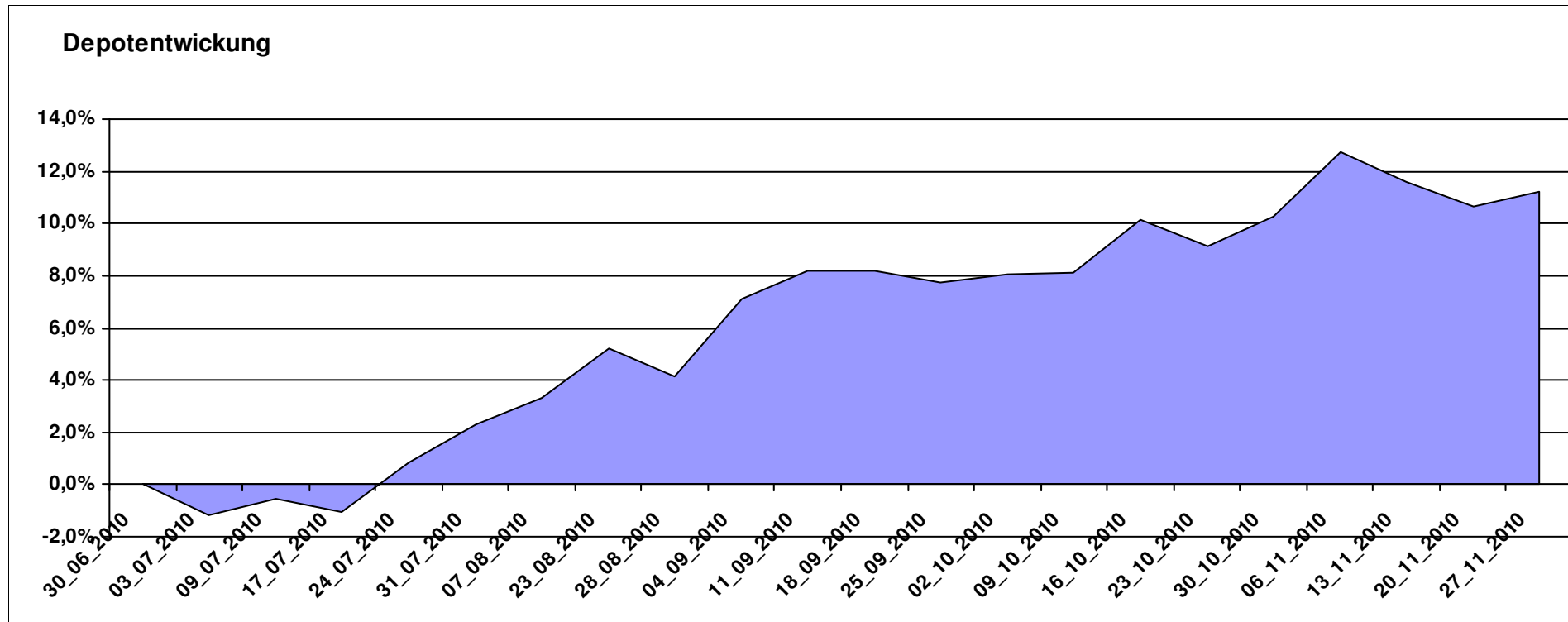
Aktuelle Depotübersicht

Letzter festgestellter Kurs vom: 27.11.2010

Bericht erstellt am: 27.11.2010 10:30:05

Hellerhof		Teilnehmer									
WKN	Wertpapier Name	Stück	Bestand Einstandspreis	MW	letztter Kurs	Aktuell Depotwert	Div.	Gewinn/Verlust Kurs	Summe	v.H	Portfolio
DE000A0YBR04	iShares MSCI Emerging Markets SC	41,999	2.000,00	47,62	56,13	2.357,41	0,00	357,41	357,41	17,87%	21,19%
LU0419741177	ComStage ETF Commerzbank Commodity EW	22,198	2.000,00	90,10	102,64	2.278,36	0,00	278,36	278,36	13,92%	20,48%
FR0010312124	Lyxor MSCI AC ASIA-PACIFIC EX JAPAN	64,082	2.000,00	31,21	34,56	2.214,67	0,00	214,67	214,67	10,73%	19,91%
LU0292109344	db x-trackers MSCI Brazil	42,472	2.000,00	47,09	50,51	2.145,25	0,00	145,25	145,25	7,26%	19,29%
LU0321462953	db x-trackers Emerging Markets Liquid Eurobond	8,835	2.000,00	226,37	240,77	2.127,23	0,00	127,23	127,23	6,36%	19,12%

Aktuelle Depotperformance 10.000,00 11.122,92 0,00 1.122,92 1.122,92 11,23%



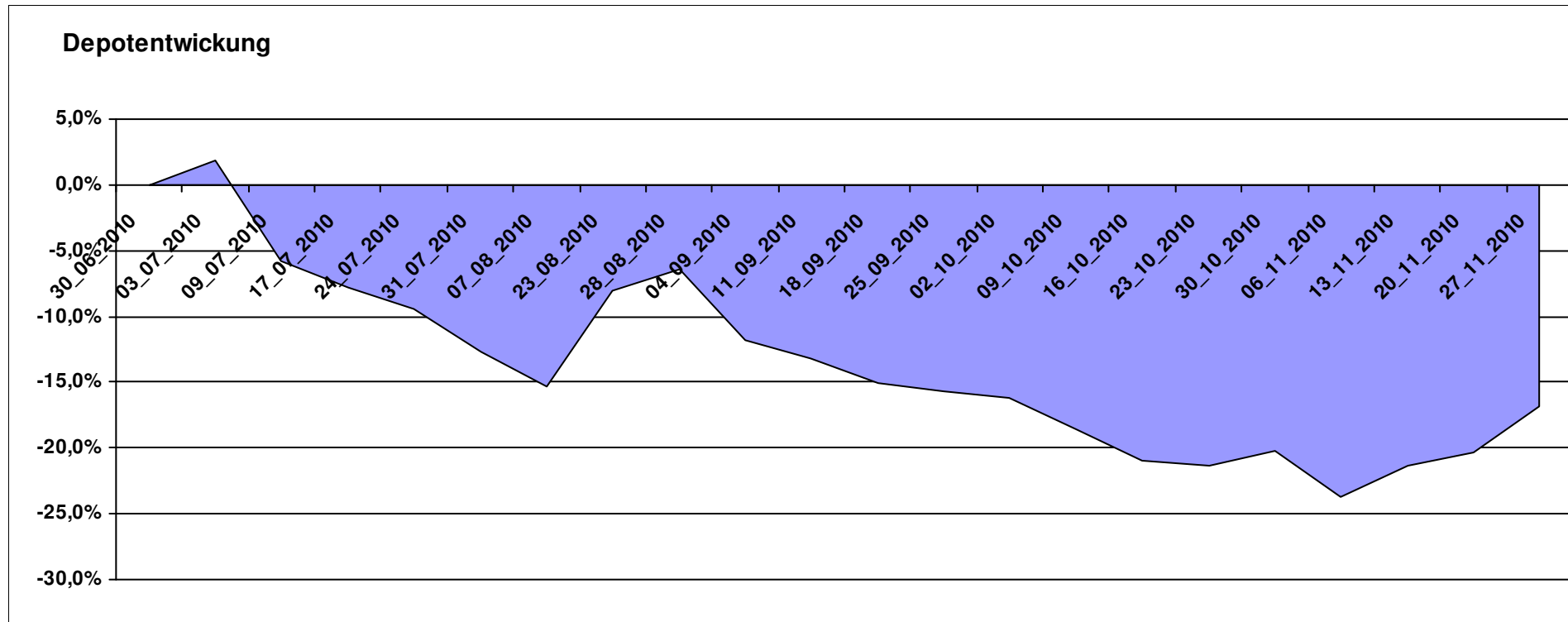
Aktuelle Depotübersicht

Letzter festgestellter Kurs vom: 27.11.2010

Bericht erstellt am: 27.11.2010 10:30:05

Herr S.		Teilnehmer									
WKN	Wertpapier Name	Stück	Bestand Einstandspreis	MW	Aktuell letzter Kurs	Depotwert	Div.	Gewinn/Verlust Kurs	Summe	v.H	Portfolio
LU0322249037	db x-trackers STOXX 600 Banks Short ETF	59,701	2.000,00	33,50	33,02	1.971,34	0,00	-28,66	-28,66	-1,43%	23,69%
LU0412624602	db x-trackers STOXX 600 Insurance Short ETF	42,310	2.000,00	47,27	43,42	1.837,11	0,00	-162,89	-162,89	-8,14%	22,08%
LU0417510616	db x-trackers ES 50 D. Short Daily ETF	69,300	2.000,00	28,86	24,14	1.672,90	0,00	-327,10	-327,10	-16,35%	20,11%
LU0429790313	db x-trackers HSI Short Daily Index ETF	156,986	2.000,00	12,74	9,94	1.560,44	0,00	-439,56	-439,56	-21,98%	18,75%
LU0411078636	db x-trackers S&P 500 2x Inverse Daily ETF	74,047	2.000,00	27,01	17,27	1.278,79	0,00	-721,21	-721,21	-36,06%	15,37%

Aktuelle Depotperformance 10.000,00 8.320,58 0,00 -1.679,42 -1.679,42 -16,79%



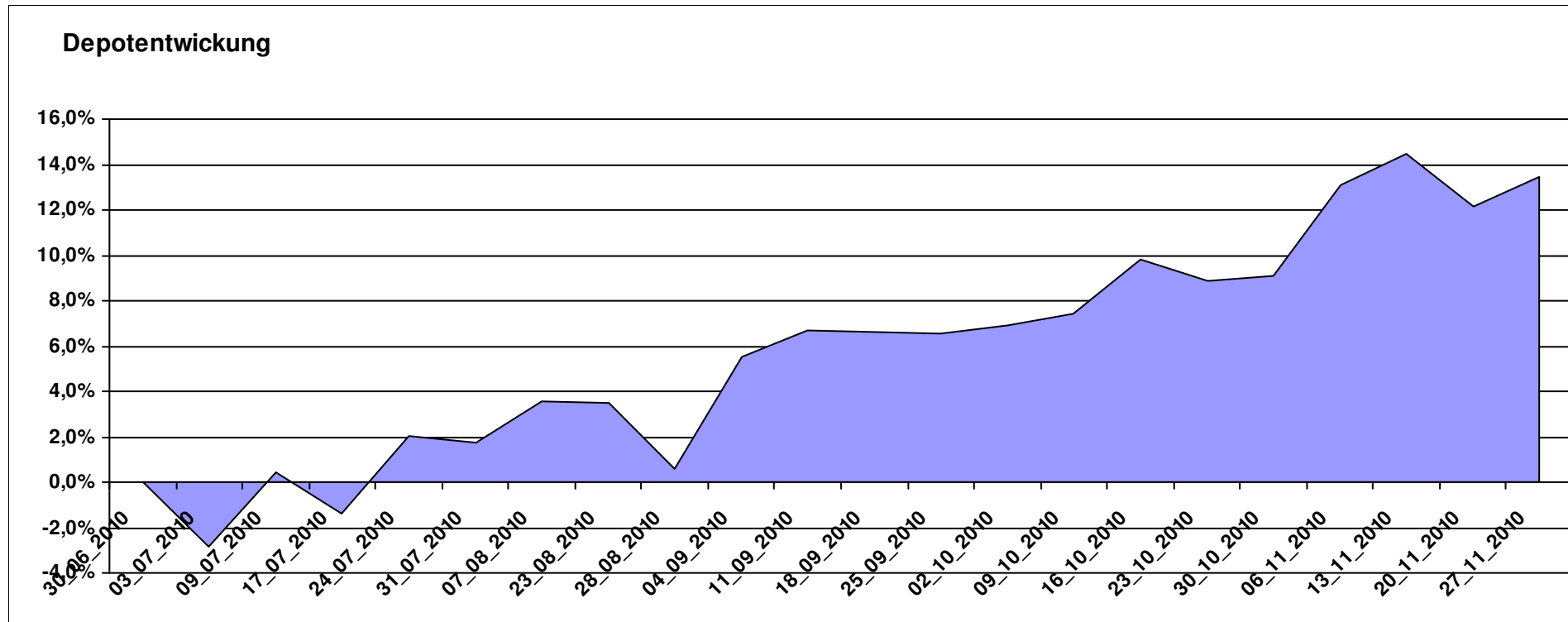
Aktuelle Depotübersicht

Letzter festgestellter Kurs vom: 27.11.2010

Bericht erstellt am: 27.11.2010 10:30:05

hugolee		Teilnehmer									
WKN	Wertpapier Name	Stück	Bestand Einstandspreis	MW	Aktuell letzter Kurs	Depotwert	Div.	Gewinn/Verlust Kurs	Summe	v.H	Portfolio
LU0075056555	BGF World Mining Fund A2 USD	41,999	2.000,00	47,62	58,72	2.466,19	0,00	466,19	466,19	23,31%	21,74%
GB0030932676	M+G Global Basic	95,969	2.000,00	20,84	23,81	2.285,03	0,00	285,03	285,03	14,25%	20,14%
LU0072463663	BGF Latin American Fund A2 USD	31,148	2.000,00	64,21	73,23	2.280,95	0,00	280,95	280,95	14,05%	20,11%
LU0255610742	Nordea 1 - European Value Fund AP	63,432	2.000,00	31,53	34,08	2.161,75	0,00	161,75	161,75	8,09%	19,06%
IE0004866889	Baring Hong Kong China Fund (EUR)	3,062	2.000,00	653,24	702,37	2.150,42	0,00	150,42	150,42	7,52%	18,96%

Aktuelle Depotperformance 10.000,00 11.344,34 0,00 1.344,34 1.344,34 13,44%



Aktuelle Depotübersicht

Letzter festgestellter Kurs vom: 27.11.2010

Bericht erstellt am: 27.11.2010 10:30:05

idefix		Teilnehmer									
WKN	Wertpapier Name	Stück	Bestand Einstandspreis	MW	Aktuell letzter Kurs	Depotwert	Div.	Gewinn/Verlust Kurs	Summe	v.H	Portfolio
LU0172157280	BGF World Mining Fund A2 EUR	42,256	2.000,00	47,33	59,11	2.497,78	0,00	497,78	497,78	24,89%	22,55%
LU0048578792	Fidelity European Growth Fund	226,501	2.000,00	8,83	9,98	2.260,48	0,00	260,48	260,48	13,02%	20,41%
FR0000292278	Magellan	1,291	2.000,00	1548,78	1721,85	2.223,49	0,00	223,49	223,49	11,17%	20,07%
FR0010148981	Carmignac Investissement A	0,241	2.000,00	8312,24	8681,75	2.088,91	0,00	88,91	88,91	4,45%	18,86%
DE0009846451	AXA Immoselect	35,365	2.059,66	58,24	56,73	2.006,28	59,66	-53,38	6,28	0,30%	18,11%

Aktuelle Depotperformance

10.059,66

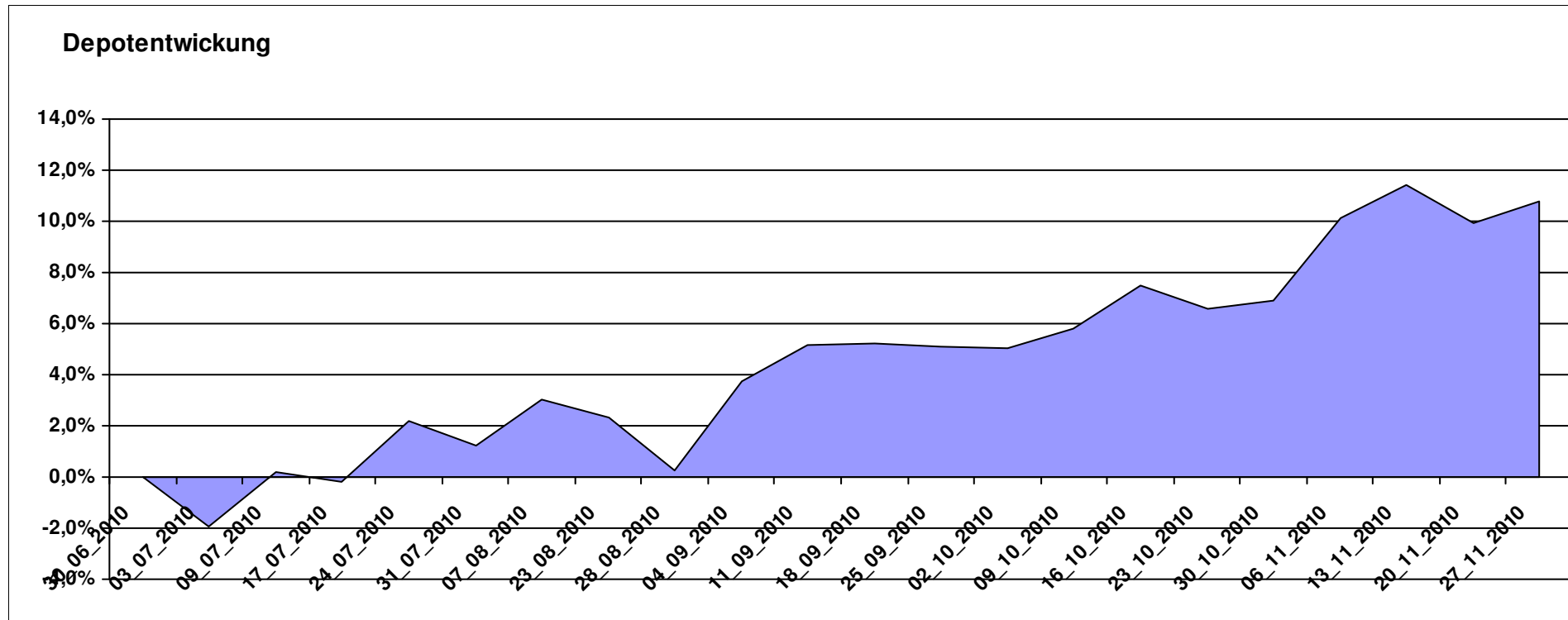
11.076,94

59,66

1.017,27

1.076,93

10,71%



Aktuelle Depotübersicht

Letzter festgestellter Kurs vom: 27.11.2010

Bericht erstellt am: 27.11.2010 10:30:05

jschoeck		Teilnehmer									
WKN	Wertpapier Name	Stück	Bestand Einstandspreis	MW	Aktuell letzter Kurs	Depotwert	Div.	Gewinn/Verlust Kurs	Summe	v.H	Portfolio
FR0000292278	Magellan	1,291	2.000,00	1548,78	1721,85	2.223,49	0,00	223,49	223,49	11,17%	21,06%
LU0322252502	db x-trackers Russia ETF	96,293	2.000,00	20,77	22,96	2.210,88	0,00	210,88	210,88	10,54%	20,94%
DE0008490988	DWS Inter Genuß	63,816	2.000,00	31,34	32,75	2.089,98	0,00	89,98	89,98	4,50%	19,79%
AT0000989090	ZZ 1	7,841	2.126,28	271,18	263,04	2.062,45	126,28	-63,83	62,45	2,94%	19,53%
FR0010135103	Carmignac Patrimoine	0,378	2.000,00	5293,21	5221,01	1.972,72	0,00	-27,28	-27,28	-1,36%	18,68%

Aktuelle Depotperformance

10.126,28

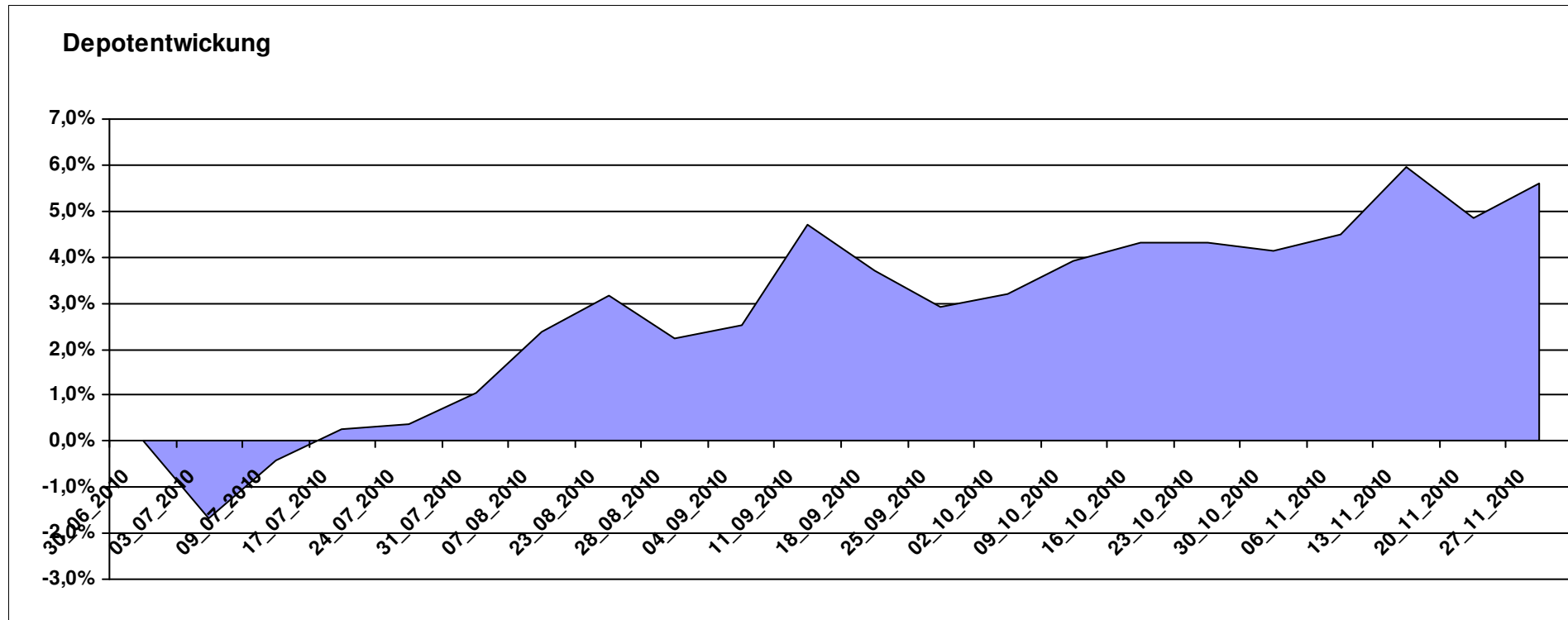
10.559,52

126,28

433,25

559,53

5,53%



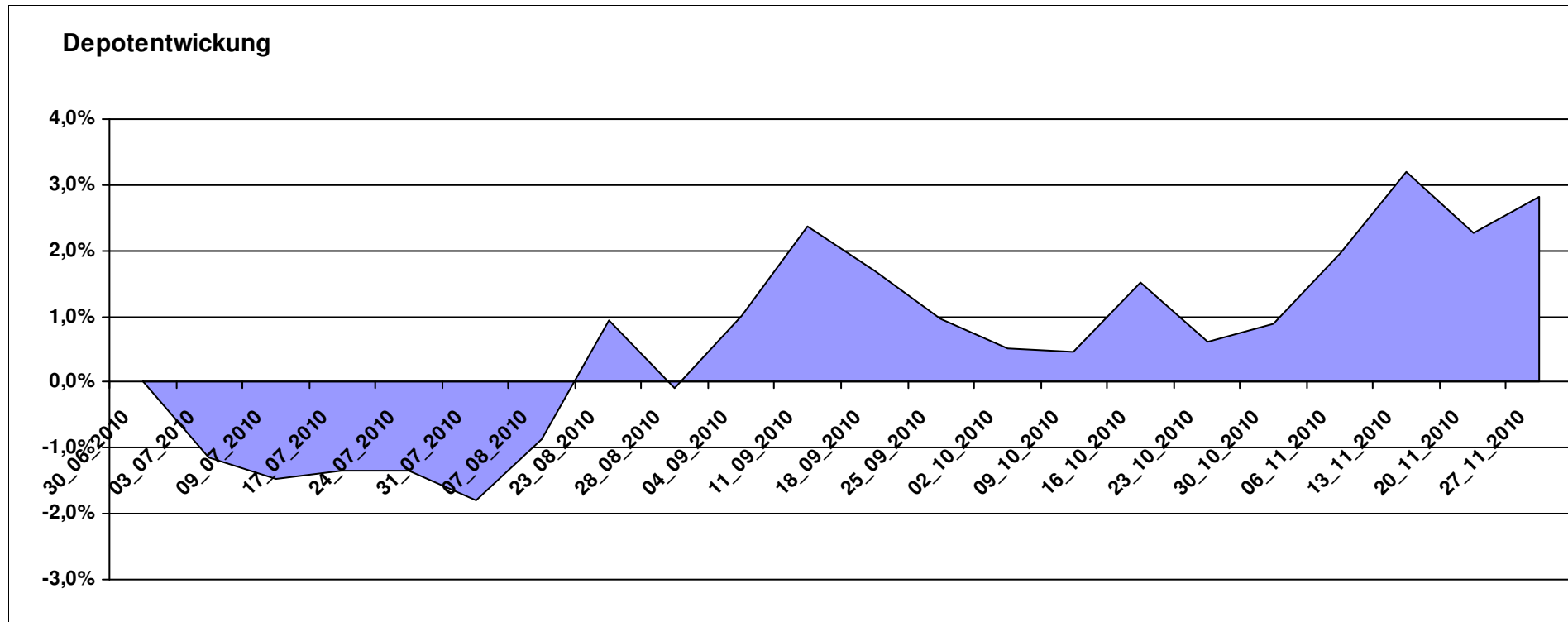
Aktuelle Depotübersicht

Letzter festgestellter Kurs vom: 27.11.2010

Bericht erstellt am: 27.11.2010 10:30:05

Karl Squell		Teilnehmer									
WKN	Wertpapier Name	Stück	Bestand Einstandspreis	MW	Aktuell letzter Kurs	Depotwert	Div.	Gewinn/Verlust Kurs	Summe	v.H	Portfolio
FR0000292278	Magellan	1,291	2.000,00	1548,78	1721,85	2.223,49	0,00	223,49	223,49	11,17%	21,62%
FR0010148981	Carmignac Investissement A	0,241	2.000,00	8312,24	8681,75	2.088,91	0,00	88,91	88,91	4,45%	20,32%
LU0136412771	Ethna-AKTIV-E A	18,905	2.000,00	105,79	108,46	2.050,48	0,00	50,48	50,48	2,52%	19,94%
FR0010135103	Carmignac Patrimoine	0,378	2.000,00	5293,21	5221,01	1.972,72	0,00	-27,28	-27,28	-1,36%	19,19%
LU0181997262	Templeton Global Bond Fund I	129,870	2.000,00	15,40	14,99	1.946,75	0,00	-53,25	-53,25	-2,66%	18,93%

Aktuelle Depotperformance 10.000,00 10.282,35 0,00 282,35 282,35 2,82%



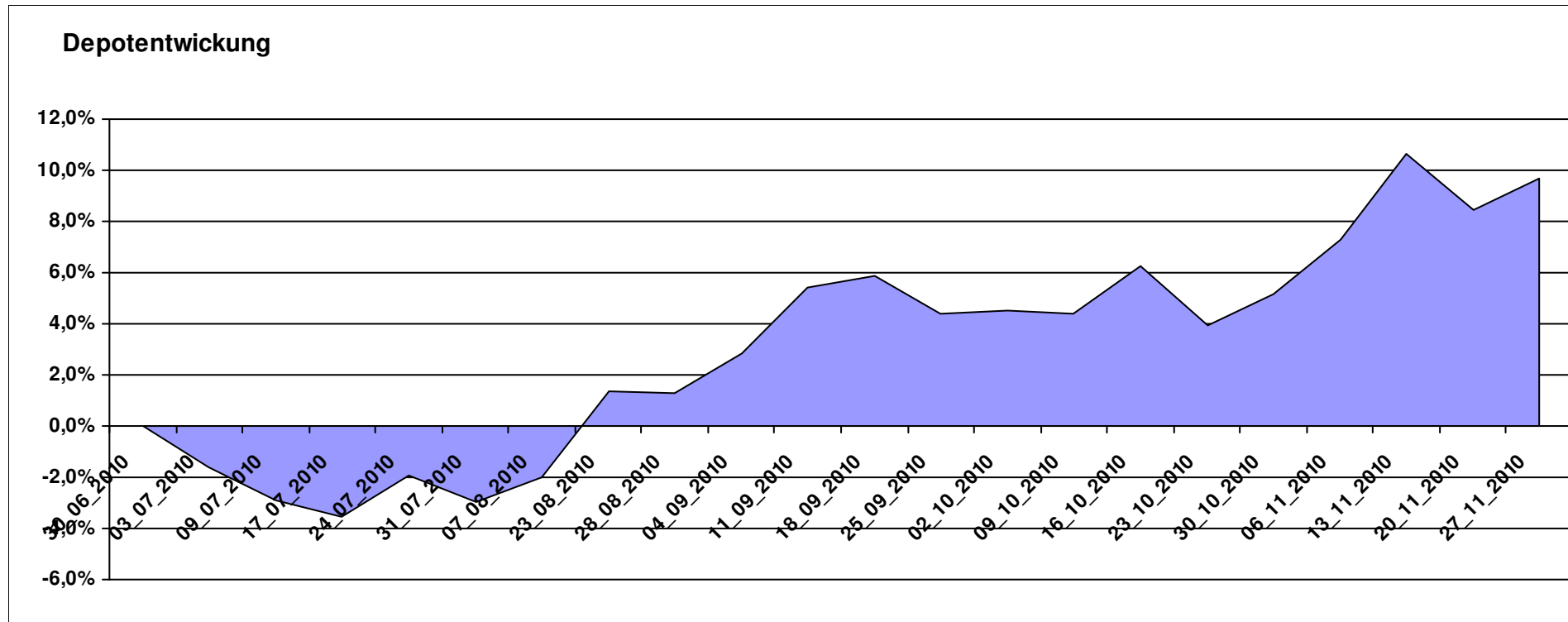
Aktuelle Depotübersicht

Letzter festgestellter Kurs vom: 27.11.2010

Bericht erstellt am: 27.11.2010 10:30:05

Keyboard		Teilnehmer									
WKN	Wertpapier Name	Stück	Bestand Einstandspreis	MW	Aktuell letzter Kurs	Depotwert	Div.	Gewinn/Verlust Kurs	Summe	v.H	Portfolio
CH0002783535	Falcon Gold Equity Fund A	4,808	2.000,00	415,97	485,33	2.333,49	0,00	333,49	333,49	16,67%	21,28%
LU0201575346	Amundi Funds LatAm Eq	4,206	2.000,00	475,47	546,67	2.299,49	0,00	299,49	299,49	14,97%	20,97%
LU0055114457	Fidelity Indonesia Fund	111,359	2.000,00	17,96	20,25	2.255,01	0,00	255,01	255,01	12,75%	20,56%
LU0213068272	STANDARD LIFE INV CHINA EQ	72,516	2.000,00	27,58	29,90	2.168,24	0,00	168,24	168,24	8,41%	19,77%
IE00B03DF997	Comgest Growth India (EUR)	79,145	2.000,00	25,27	24,13	1.909,77	0,00	-90,23	-90,23	-4,51%	17,42%

Aktuelle Depotperformance 10.000,00 10.966,00 0,00 966,00 966,00 9,66%



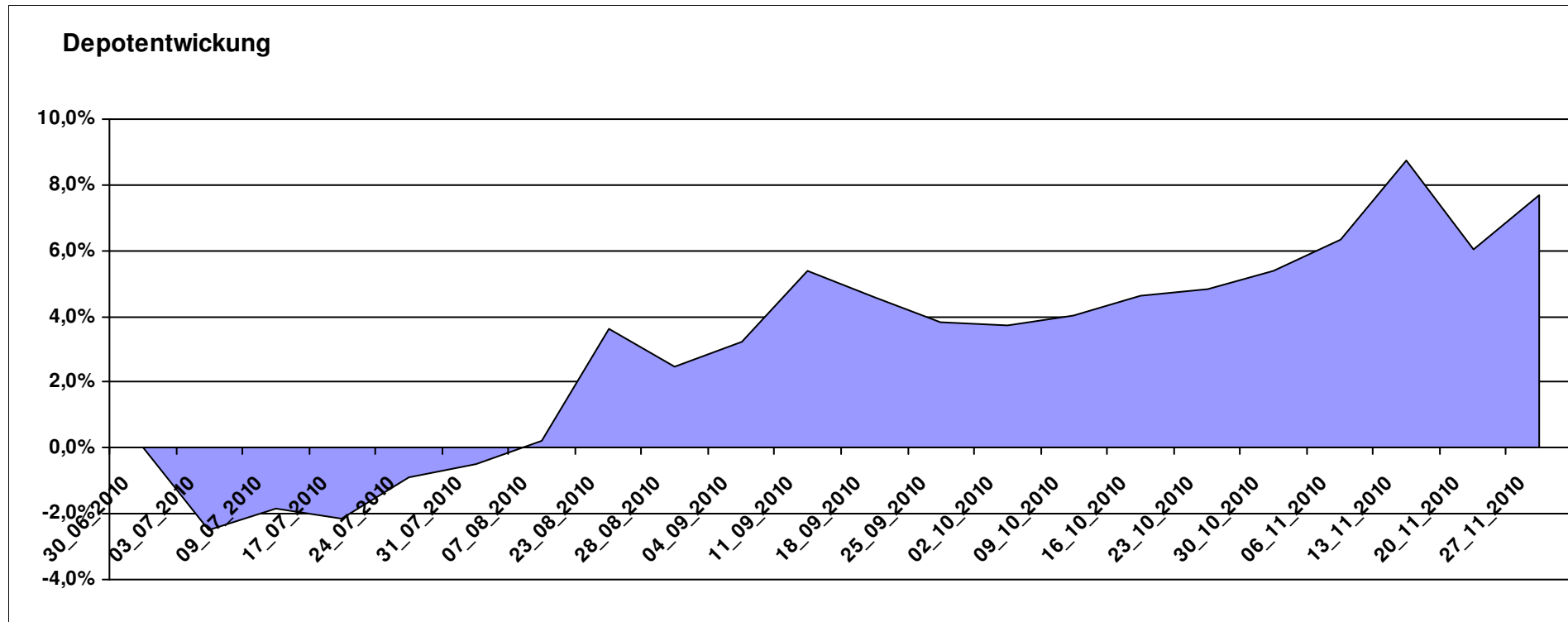
Aktuelle Depotübersicht

Letzter festgestellter Kurs vom: 27.11.2010

Bericht erstellt am: 27.11.2010 10:30:06

Laser12		Teilnehmer									
WKN	Wertpapier Name	Stück	Bestand Einstandspreis	MW	letzte Kurs	Aktuell Depotwert	Div.	Gewinn/Verlust Kurs	Summe	v.H	Portfolio
LU0300743431	Templeton Em. Markets Sm. Co.	238,663	2.000,00	8,38	9,71	2.317,42	0,00	317,42	317,42	15,87%	21,52%
AT0000745872	RAIFFEISEN-EURASIEN-AKTIEN T	11,013	2.000,00	181,61	198,42	2.185,12	0,00	185,12	185,12	9,26%	20,29%
LU0067059799	Carlson - Asian Small Cap	398,406	2.000,00	5,02	5,37	2.139,44	0,00	139,44	139,44	6,97%	19,87%
AT0000831425	ZZ 2	6,094	2.000,00	328,21	338,77	2.064,35	0,00	64,35	64,35	3,22%	19,17%
AT0000989090	ZZ 1	7,841	2.126,28	271,18	263,04	2.062,45	126,28	-63,83	62,45	2,94%	19,15%

Aktuelle Depotperformance 10.126,28 10.768,78 126,28 642,51 768,79 7,59%



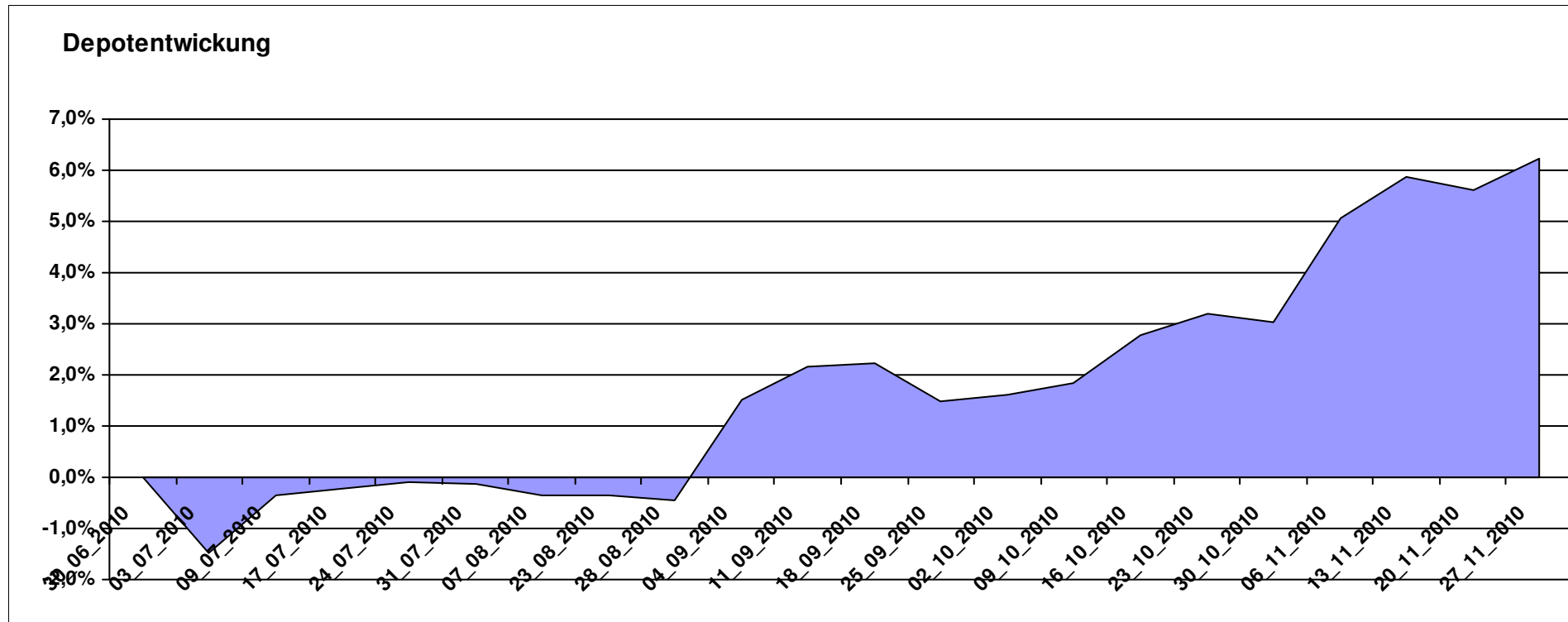
Aktuelle Depotübersicht

Letzter festgestellter Kurs vom: 27.11.2010

Bericht erstellt am: 27.11.2010 10:30:06

Limit		Teilnehmer									
WKN	Wertpapier Name	Stück	Bestand Einstandspreis	MW	Aktuell letzter Kurs	Depotwert	Div.	Gewinn/Verlust Kurs	Summe	v.H	Portfolio
LU0252635023	Lyxor DAXplus Covered Call	38,543	2.000,00	51,89	60,13	2.317,59	0,00	317,59	317,59	15,88%	21,82%
LU0292107645	db x-trackers Emerging Markets	71,994	2.000,00	27,78	30,33	2.183,59	0,00	183,59	183,59	9,18%	20,56%
LU0378435803	ComStage Stoxx 600 Food & Beverage	37,573	2.000,00	53,23	56,50	2.122,86	0,00	122,86	122,86	6,14%	19,98%
DE0005561674	ETF Dachfonds	149,031	2.000,00	13,42	13,58	2.023,85	0,00	23,85	23,85	1,19%	19,05%
DE0008474263	DWS Convertibles	16,176	2.000,00	123,64	122,09	1.974,93	0,00	-25,07	-25,07	-1,25%	18,59%

Aktuelle Depotperformance 10.000,00 10.622,82 0,00 622,82 622,82 6,23%



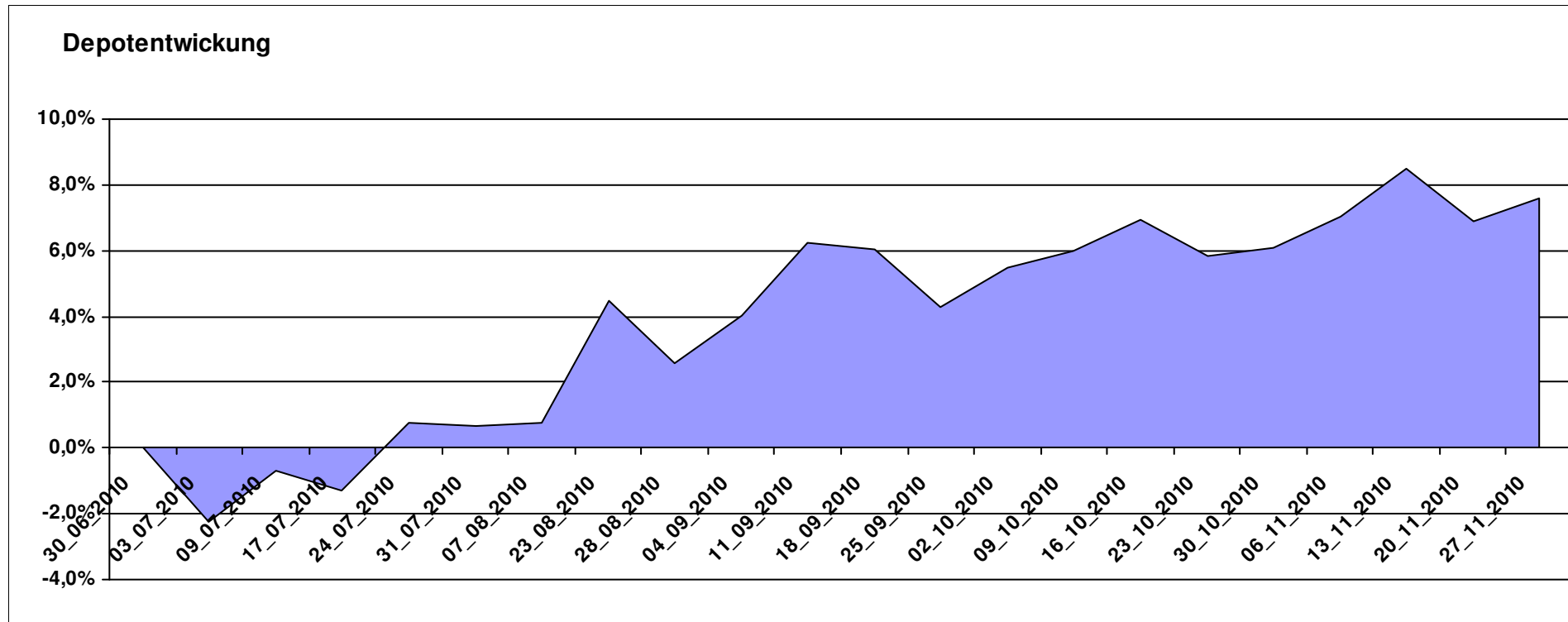
Aktuelle Depotübersicht

Letzter festgestellter Kurs vom: 27.11.2010

Bericht erstellt am: 27.11.2010 10:30:06

Ipj23		Teilnehmer									
WKN	Wertpapier Name	Stück	Bestand Einstandspreis	MW	Aktuell letzter Kurs	Depotwert	Div.	Gewinn/Verlust Kurs	Summe	v.H	Portfolio
LU0171289498	BGF Latin American Fund A2 EUR	31,333	2.000,00	63,83	73,71	2.309,57	0,00	309,57	309,57	15,48%	21,46%
LU0055114457	Fidelity Indonesia Fund	111,359	2.000,00	17,96	20,25	2.255,01	0,00	255,01	255,01	12,75%	20,96%
GB0030939770	M&G Asian Fund A	86,430	2.000,00	23,14	25,18	2.176,32	0,00	176,32	176,32	8,82%	20,23%
AT0000831425	ZZ 2	6,094	2.000,00	328,21	338,77	2.064,35	0,00	64,35	64,35	3,22%	19,18%
LU0164881194	HSBC GIF-Indian Equity T	13,933	2.000,00	143,54	140,32	1.955,13	0,00	-44,87	-44,87	-2,24%	18,17%

Aktuelle Depotperformance 10.000,00 10.760,38 0,00 760,39 760,39 7,60%



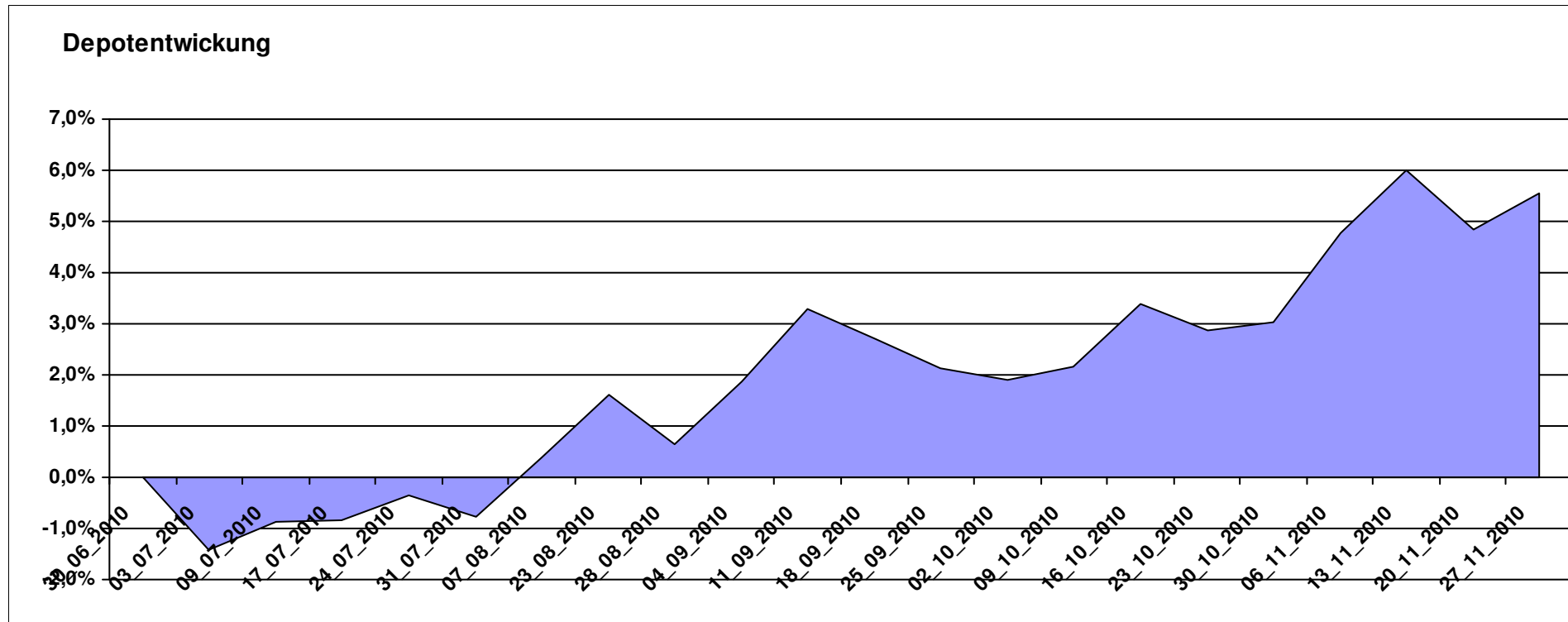
Aktuelle Depotübersicht

Letzter festgestellter Kurs vom: 27.11.2010

Bericht erstellt am: 27.11.2010 10:30:06

maddin711		Teilnehmer									
WKN	Wertpapier Name	Stück	Bestand Einstandspreis	MW	Aktuell letzter Kurs	Depotwert	Div.	Gewinn/Verlust Kurs	Summe	v.H	Portfolio
GB0030932676	M+G Global Basic	95,969	2.000,00	20,84	23,81	2.285,03	0,00	285,03	285,03	14,25%	21,65%
FR0000292278	Magellan	1,291	2.000,00	1548,78	1721,85	2.223,49	0,00	223,49	223,49	11,17%	21,06%
LU0136412771	Ethna-AKTIV-E A	18,905	2.000,00	105,79	108,46	2.050,48	0,00	50,48	50,48	2,52%	19,43%
DE0005561674	ETF Dachfonds	149,031	2.000,00	13,42	13,58	2.023,85	0,00	23,85	23,85	1,19%	19,17%
FR0010135103	Carmignac Patrimoine	0,378	2.000,00	5293,21	5221,01	1.972,72	0,00	-27,28	-27,28	-1,36%	18,69%

Aktuelle Depotperformance 10.000,00 10.555,57 0,00 555,56 555,56 5,56%



Aktuelle Depotübersicht

Letzter festgestellter Kurs vom: 27.11.2010

Bericht erstellt am: 27.11.2010 10:30:06

Marcise		Teilnehmer									
WKN	Wertpapier Name	Stück	Bestand Einstandspreis	MW	Aktuell letzter Kurs	Depotwert	Div.	Gewinn/Verlust Kurs	Summe	v.H	Portfolio
LU0172157280	BGF World Mining Fund A2 EUR	42,256	2.000,00	47,33	59,11	2.497,78	0,00	497,78	497,78	24,89%	22,48%
LU0171289498	BGF Latin American Fund A2 EUR	31,333	2.000,00	63,83	73,71	2.309,57	0,00	309,57	309,57	15,48%	20,78%
LU0171305526	BGF World Gold	45,914	2.000,00	43,56	48,14	2.210,28	0,00	210,28	210,28	10,51%	19,89%
LU0067059799	Carlson - Asian Small Cap	398,406	2.000,00	5,02	5,37	2.139,44	0,00	139,44	139,44	6,97%	19,25%
LU0164881194	HSBC GIF-Indian Equity T	13,933	2.000,00	143,54	140,32	1.955,13	0,00	-44,87	-44,87	-2,24%	17,59%

Aktuelle Depotperformance

10.000,00

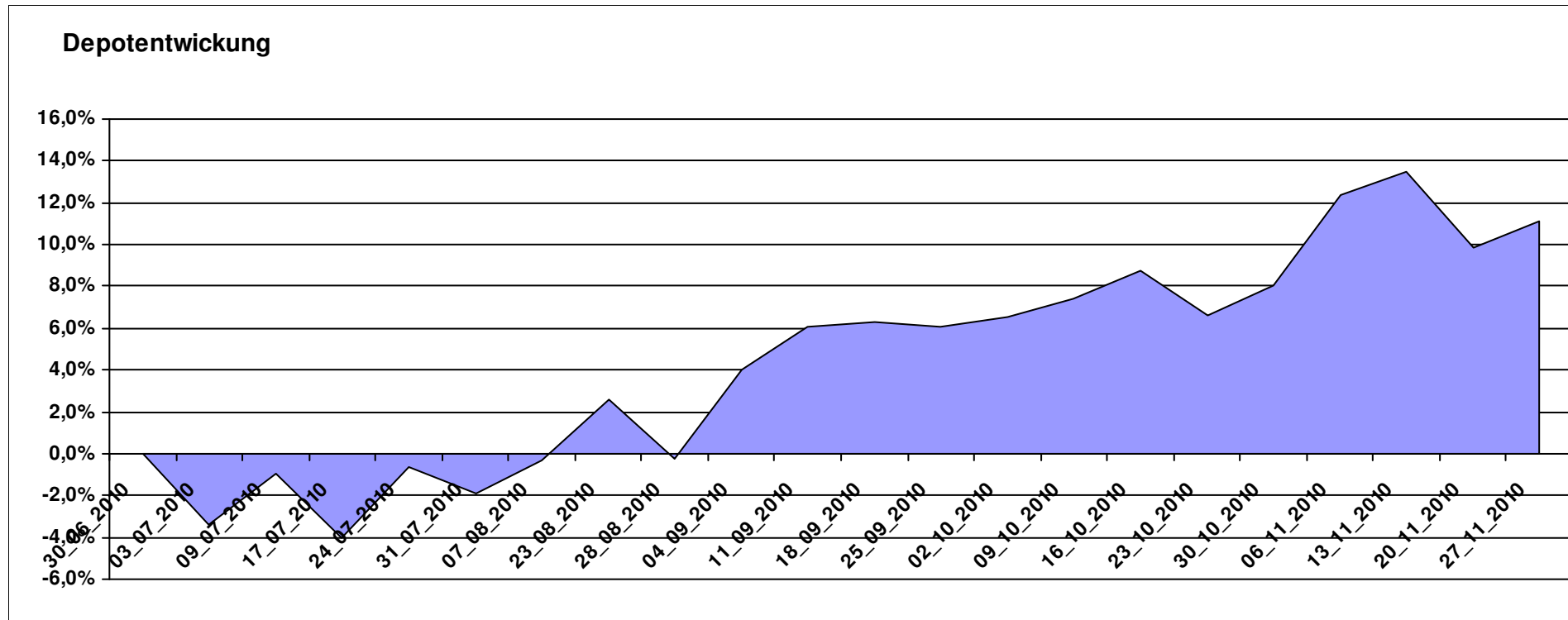
11.112,20

0,00

1.112,22

1.112,22

11,12%



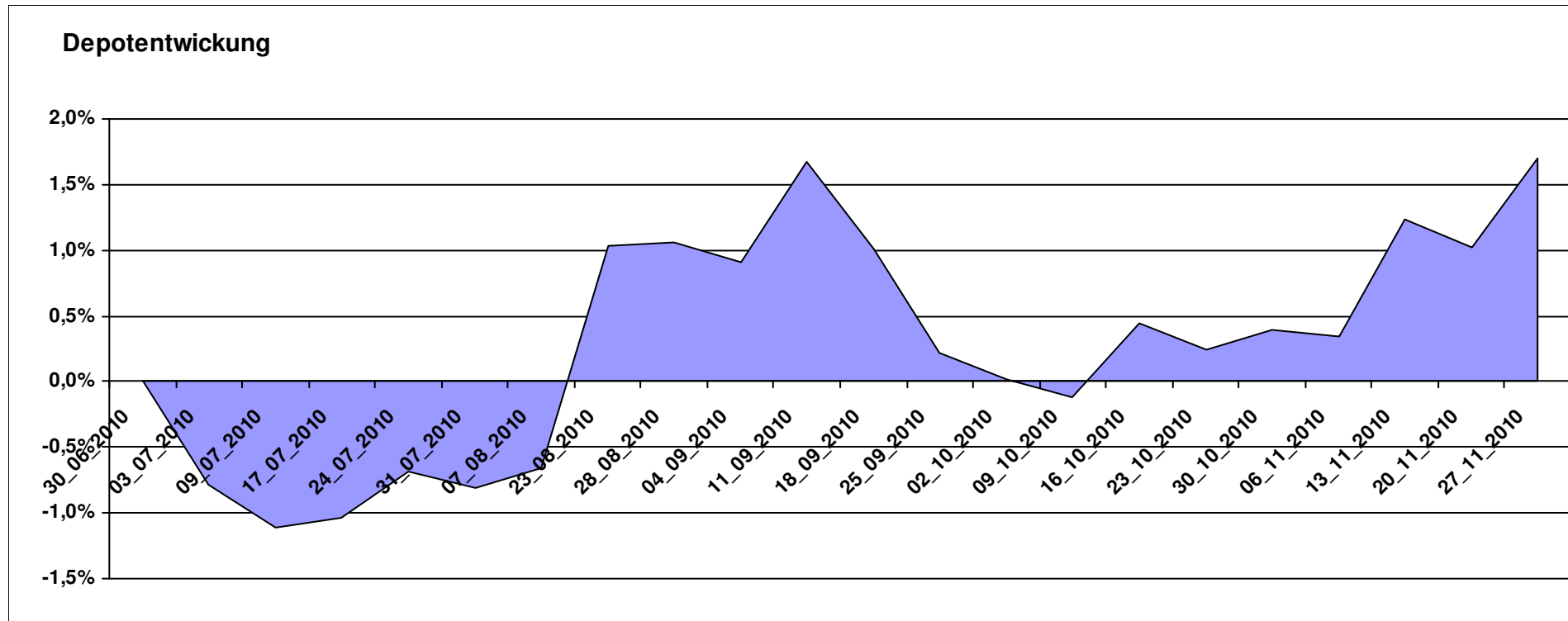
Aktuelle Depotübersicht

Letzter festgestellter Kurs vom: 27.11.2010

Bericht erstellt am: 27.11.2010 10:30:06

Mitoribo		Teilnehmer									
WKN	Wertpapier Name	Stück	Bestand Einstandspreis	MW	letztter Kurs	Aktuell Depotwert	Div.	Gewinn/Verlust Kurs	Summe	v.H	Portfolio
LU0199057307	Squad Capital - Squad Value	10,180	2.000,00	196,47	212,78	2.166,03	0,00	166,03	166,03	8,30%	21,30%
LU0093746393	RAM Dynamisch	14,901	2.000,00	134,22	139,06	2.072,12	0,00	72,12	72,12	3,61%	20,37%
AT0000989090	ZZ 1	7,841	2.126,28	271,18	263,04	2.062,45	126,28	-63,83	62,45	2,94%	20,28%
DE0009781872	StarCapital Bondvalue UI	29,573	2.000,00	67,63	68,90	2.037,56	0,00	37,56	37,56	1,88%	20,03%
LU0319687124	Amundi Funds Volatility World Equities	17,495	2.000,00	114,32	104,72	1.832,05	0,00	-167,95	-167,95	-8,40%	18,01%

Aktuelle Depotperformance 10.126,28 10.170,21 126,28 43,93 170,21 1,68%



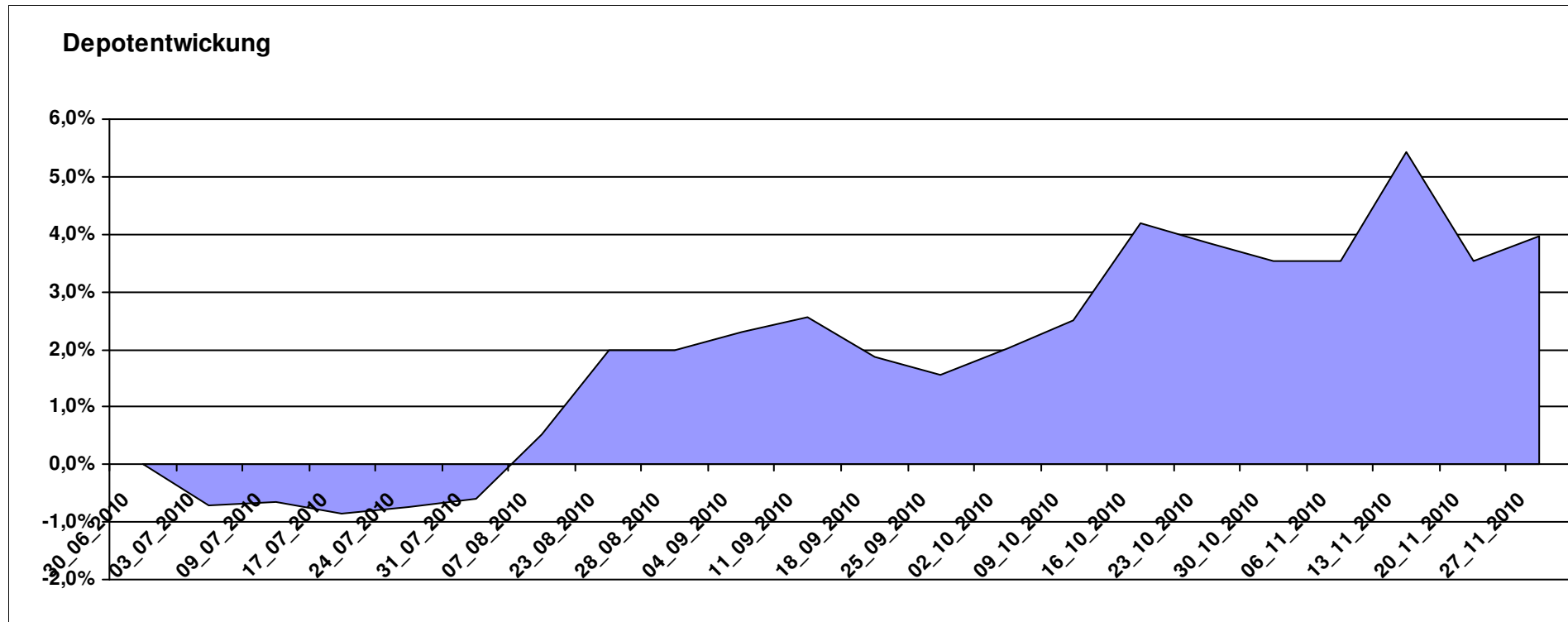
Aktuelle Depotübersicht

Letzter festgestellter Kurs vom: 27.11.2010

Bericht erstellt am: 27.11.2010 10:30:06

Molari		Teilnehmer									
WKN	Wertpapier Name	Stück	Bestand Einstandspreis	MW	Aktuell letzter Kurs	Depotwert	Div.	Gewinn/Verlust Kurs	Summe	v.H	Portfolio
FR0000292278	Magellan	1,291	2.000,00	1548,78	1721,85	2.223,49	0,00	223,49	223,49	11,17%	21,39%
LU0424370004	Man AHL Trend	20,046	2.000,00	99,77	103,12	2.067,15	0,00	67,15	67,15	3,36%	19,88%
AT0000831425	ZZ 2	6,094	2.000,00	328,21	338,77	2.064,35	0,00	64,35	64,35	3,22%	19,86%
DE0005561674	ETF Dachfonds	149,031	2.000,00	13,42	13,58	2.023,85	0,00	23,85	23,85	1,19%	19,47%
LU0272941971	Amundi Funds Volatility Euro Eq C/C	13,379	2.000,00	149,49	150,77	2.017,12	0,00	17,12	17,12	0,86%	19,40%

Aktuelle Depotperformance 10.000,00 10.395,96 0,00 395,97 395,97 3,96%



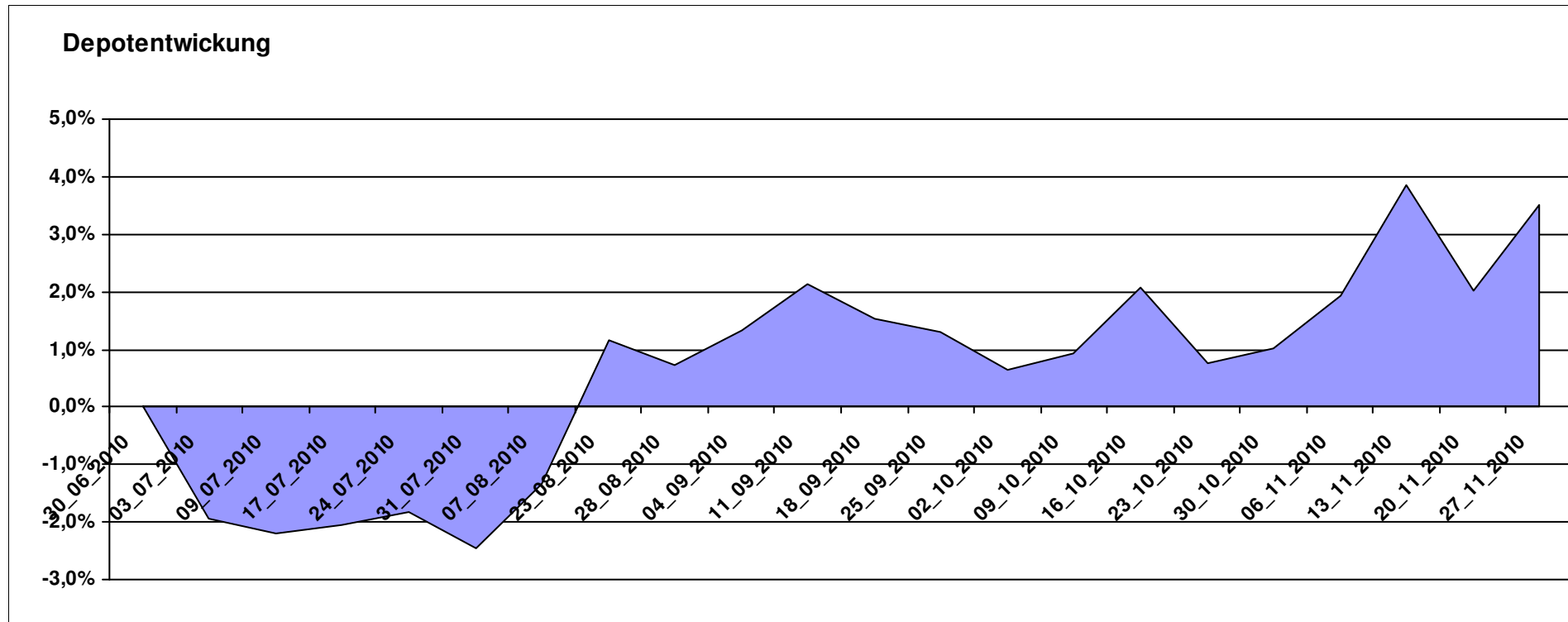
Aktuelle Depotübersicht

Letzter festgestellter Kurs vom: 27.11.2010

Bericht erstellt am: 27.11.2010 10:30:06

Norbert-54		Teilnehmer									
WKN	Wertpapier Name	Stück	Bestand Einstandspreis	MW	letztter Kurs	Aktuell Depotwert	Div.	Gewinn/Verlust Kurs	Summe	v.H	Portfolio
FR0000292278	Magellan	1,291	2.000,00	1548,78	1721,85	2.223,49	0,00	223,49	223,49	11,17%	21,48%
LU0355228080	AC Stat. Val. Mkt N. Abs Ret B	17,948	2.000,00	111,43	115,24	2.068,38	0,00	68,38	68,38	3,42%	19,99%
AT0000831425	ZZ 2	6,094	2.000,00	328,21	338,77	2.064,35	0,00	64,35	64,35	3,22%	19,95%
LU0055649056	DWS Gold Plus	1,199	2.000,00	1667,73	1684,86	2.020,54	0,00	20,54	20,54	1,03%	19,52%
FR0010135103	Carmignac Patrimoine	0,378	2.000,00	5293,21	5221,01	1.972,72	0,00	-27,28	-27,28	-1,36%	19,06%

Aktuelle Depotperformance 10.000,00 10.349,48 0,00 349,49 349,49 3,49%



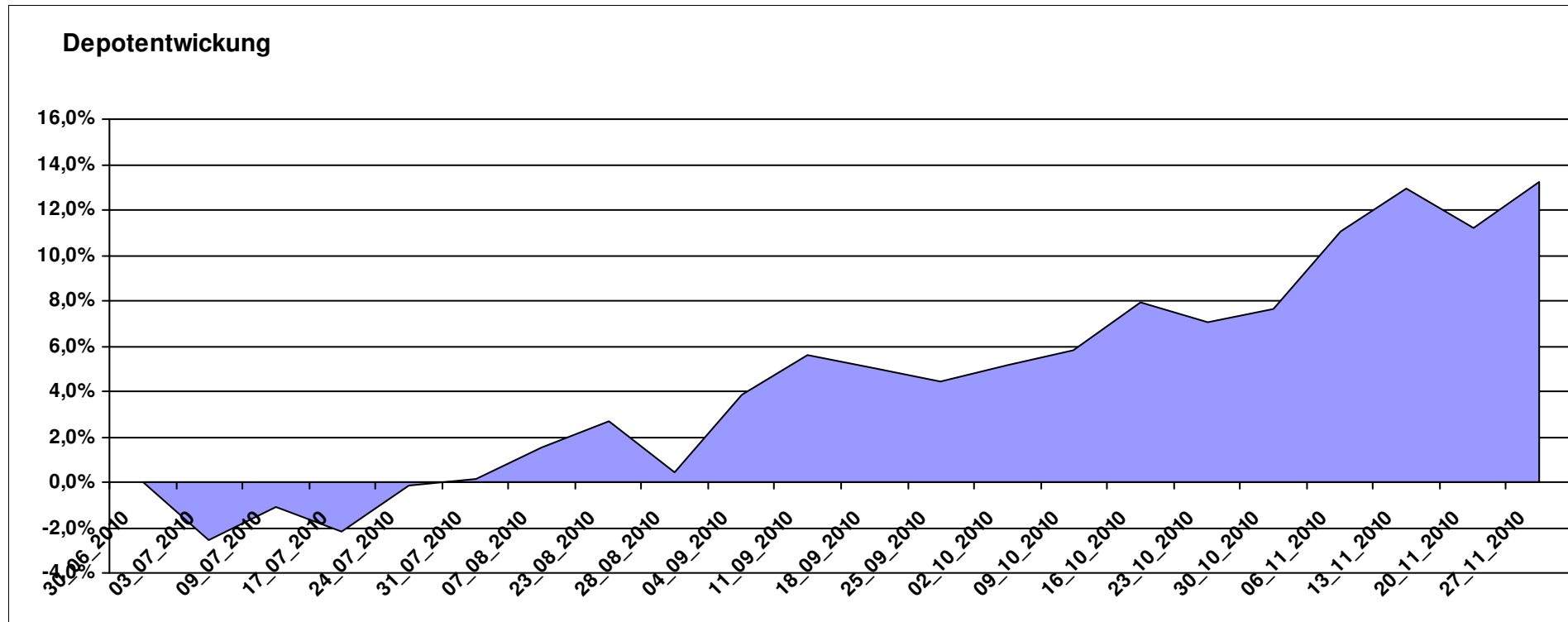
Aktuelle Depotübersicht

Letzter festgestellter Kurs vom: 27.11.2010

Bericht erstellt am: 27.11.2010 10:30:06

Padua		Teilnehmer									
WKN	Wertpapier Name	Stück	Bestand Einstandspreis	MW	Aktuell letzter Kurs	Depotwert	Div.	Gewinn/Verlust Kurs	Summe	v.H	Portfolio
LU0164455502	Carmignac Commodities	6,820	2.000,00	293,26	378,29	2.579,89	0,00	579,89	579,89	28,99%	22,78%
LU0171289498	BGF Latin American Fund A2 EUR	31,333	2.000,00	63,83	73,71	2.309,57	0,00	309,57	309,57	15,48%	20,39%
LU0229940001	Templeton Asia Growth	88,652	2.000,00	22,56	25,74	2.281,91	0,00	281,91	281,91	14,10%	20,15%
GB00B0BHJH99	M&G North American Value EUR A	257,732	2.000,00	7,76	8,27	2.131,44	0,00	131,44	131,44	6,57%	18,82%
DE0005561674	ETF Dachfonds	149,031	2.000,00	13,42	13,58	2.023,85	0,00	23,85	23,85	1,19%	17,87%

Aktuelle Depotperformance 10.000,00 11.326,66 0,00 1.326,67 1.326,67 13,27%



Aktuelle Depotübersicht

Letzter festgestellter Kurs vom: 27.11.2010

Bericht erstellt am: 27.11.2010 10:30:06

PHANTOMIAS												Teilnehmer
WKN	Wertpapier Name	Stück	Bestand Einstandspreis	MW	letztter Kurs	Aktuell Depotwert	Div.	Gewinn/Verlust Kurs	Summe	v.H	Portfolio	
LU0348798009	Allianz RCM Thailand	7,995	2.000,00	250,17	314,00	2.510,29	0,00	510,29	510,29	25,51%	21,31%	
LU0175576296	JB Gold Equity Fund	10,112	2.000,00	197,78	243,81	2.465,47	0,00	465,47	465,47	23,27%	20,93%	
LU0213961682	HSBC GIF Turkey Equity AC	92,251	2.000,00	21,68	26,66	2.459,41	0,00	459,41	459,41	22,97%	20,88%	
LU0055114457	Fidelity Indonesia Fund	111,359	2.000,00	17,96	20,25	2.255,01	0,00	255,01	255,01	12,75%	19,15%	
LU0231490524	Aberdeen Global - Indian Equity Fund A2	27,716	2.000,00	72,16	75,30	2.087,03	0,00	87,03	87,03	4,35%	17,72%	

Aktuelle Depotperformance

10.000,00

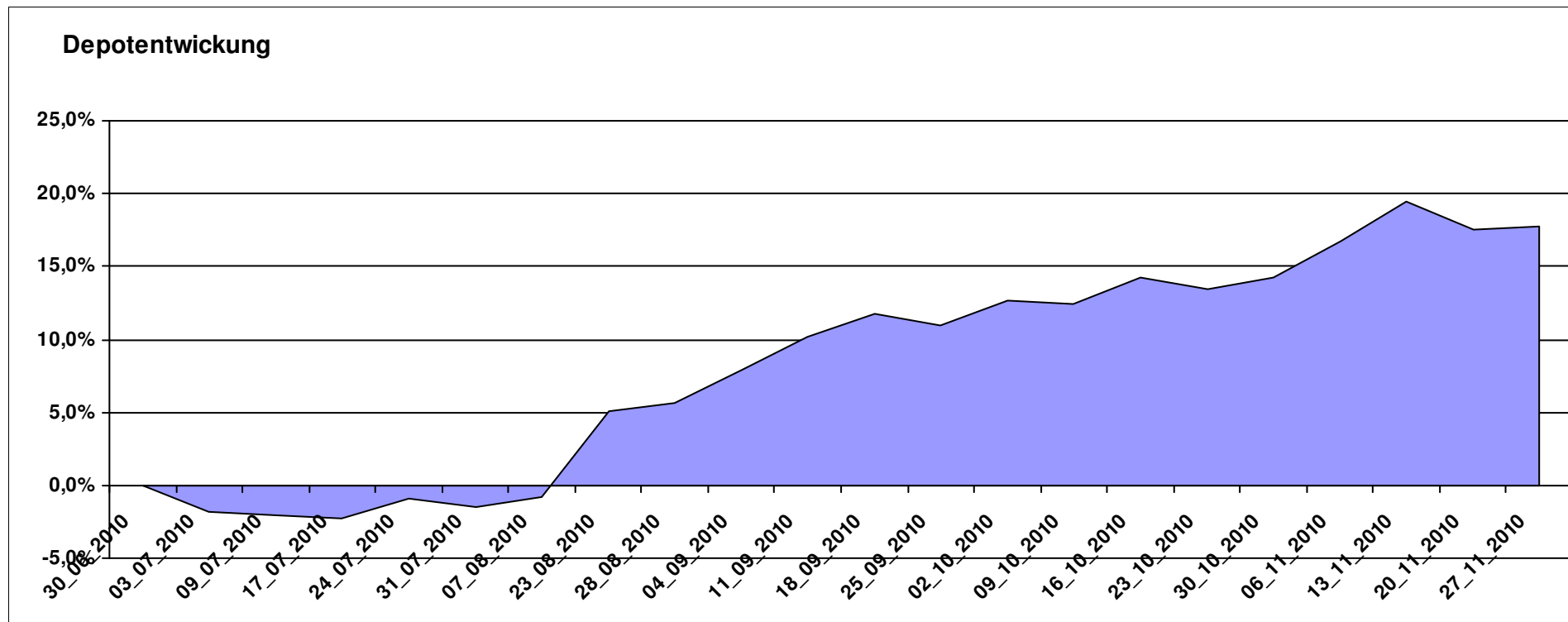
11.777,21

0,00

1.777,21

1.777,21

17,77%



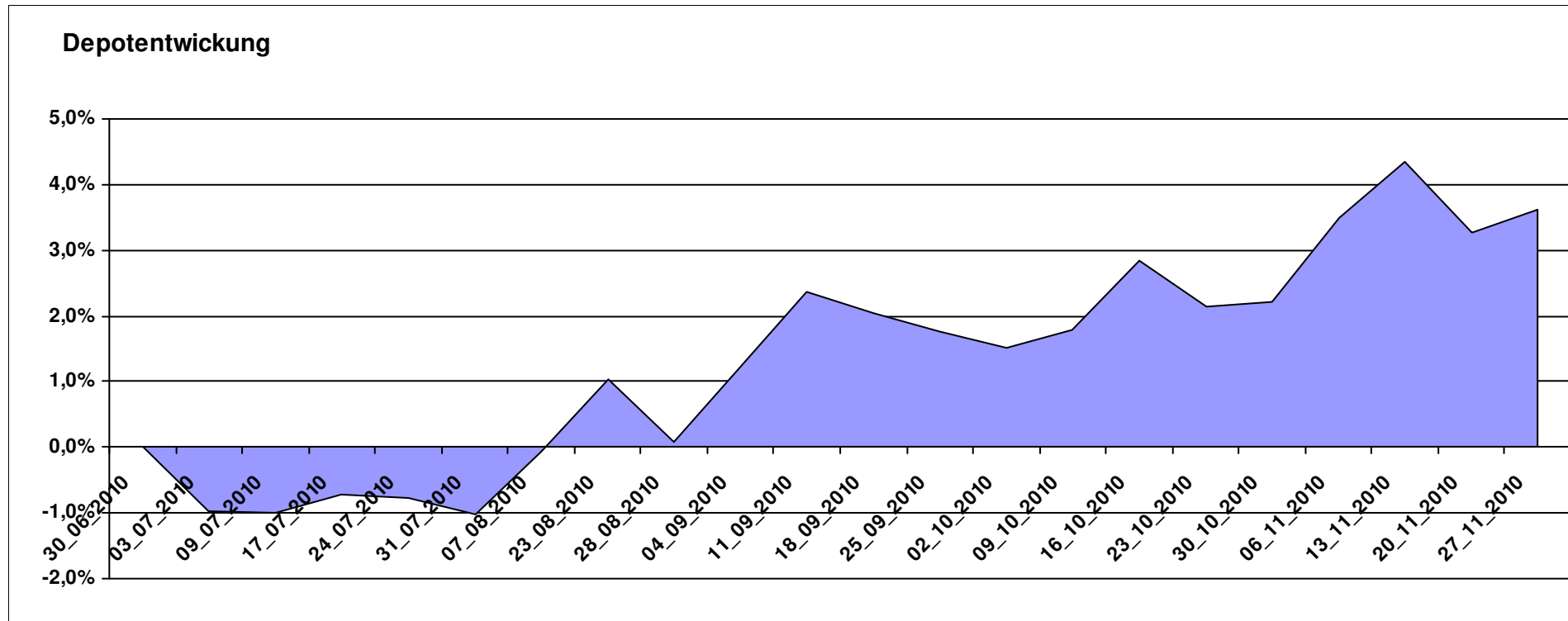
Aktuelle Depotübersicht

Letzter festgestellter Kurs vom: 27.11.2010

Bericht erstellt am: 27.11.2010 10:30:06

Pimboli		Teilnehmer									
WKN	Wertpapier Name	Stück	Bestand Einstandspreis	MW	letztter Kurs	Aktuell Depotwert	Div.	Gewinn/Verlust Kurs	Summe	v.H	Portfolio
FR0000292278	Magellan	1,291	2.000,00	1548,78	1721,85	2.223,49	0,00	223,49	223,49	11,17%	21,46%
FR0010148981	Carmignac Investissement A	0,241	2.000,00	8312,24	8681,75	2.088,91	0,00	88,91	88,91	4,45%	20,16%
LU0136412771	Ethna-AKTIV-E A	18,905	2.000,00	105,79	108,46	2.050,48	0,00	50,48	50,48	2,52%	19,79%
DE0009807016	Hausinvest Europa	47,824	2.000,00	41,82	42,35	2.025,35	0,00	25,35	25,35	1,27%	19,55%
FR0010135103	Carmignac Patrimoine	0,378	2.000,00	5293,21	5221,01	1.972,72	0,00	-27,28	-27,28	-1,36%	19,04%

Aktuelle Depotperformance 10.000,00 10.360,95 0,00 360,94 360,94 3,61%



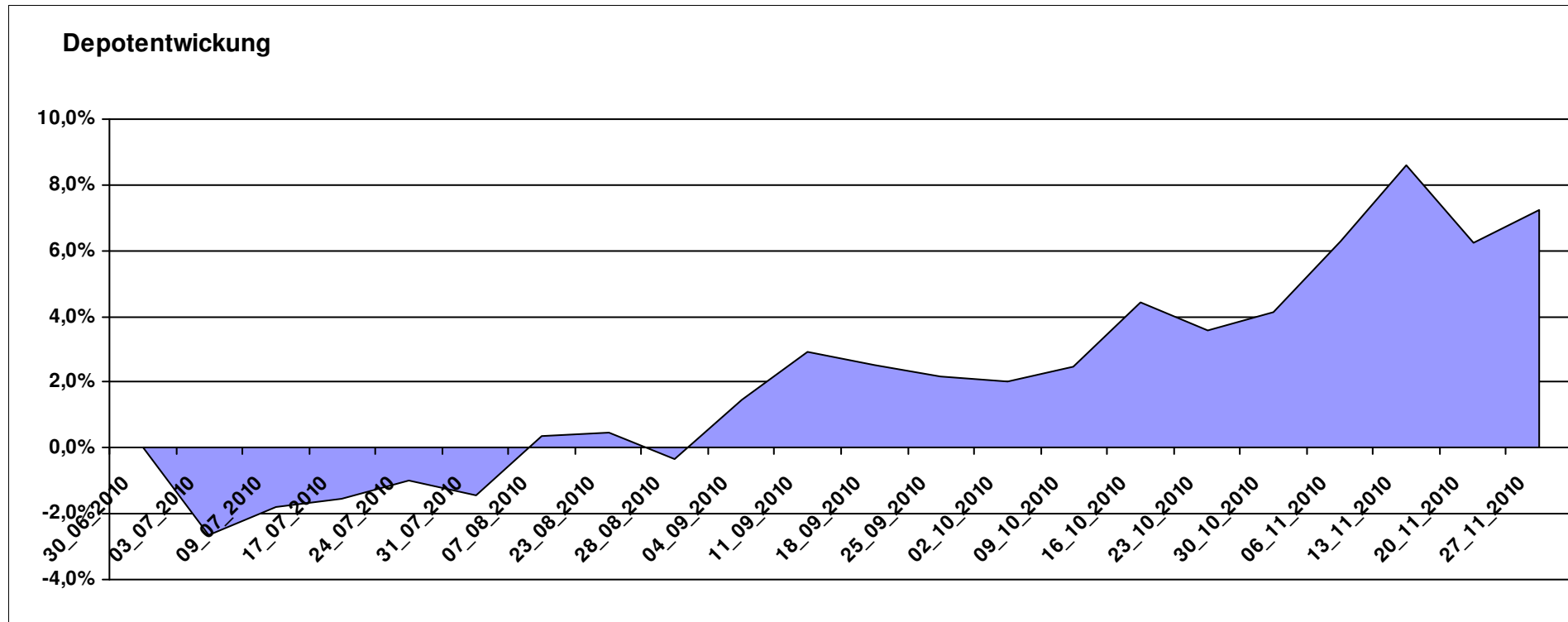
Aktuelle Depotübersicht

Letzter festgestellter Kurs vom: 27.11.2010

Bericht erstellt am: 27.11.2010 10:30:06

Postguru		Teilnehmer									
WKN	Wertpapier Name	Stück	Bestand Einstandspreis	MW	letztter Kurs	Aktuell Depotwert	Div.	Gewinn/Verlust Kurs	Summe	v.H	Portfolio
FR0010149302	Carmignac Emergents	3,224	2.000,00	620,40	707,01	2.279,21	0,00	279,21	279,21	13,96%	21,26%
LU0222264441	DB Platinum Dynamic Aktien Plus R1C	17,652	2.000,00	113,30	127,54	2.251,37	0,00	251,37	251,37	12,57%	21,00%
JE000A0MKQK7	ETF Portfolio Global	204,082	2.000,00	9,80	10,52	2.146,94	0,00	146,94	146,94	7,35%	20,02%
DE0005561674	ETF Dachfonds	149,031	2.000,00	13,42	13,58	2.023,85	0,00	23,85	23,85	1,19%	18,88%
LU0055649056	DWS Gold Plus	1,199	2.000,00	1667,73	1684,86	2.020,54	0,00	20,54	20,54	1,03%	18,84%

Aktuelle Depotperformance 10.000,00 10.721,91 0,00 721,90 721,90 7,22%



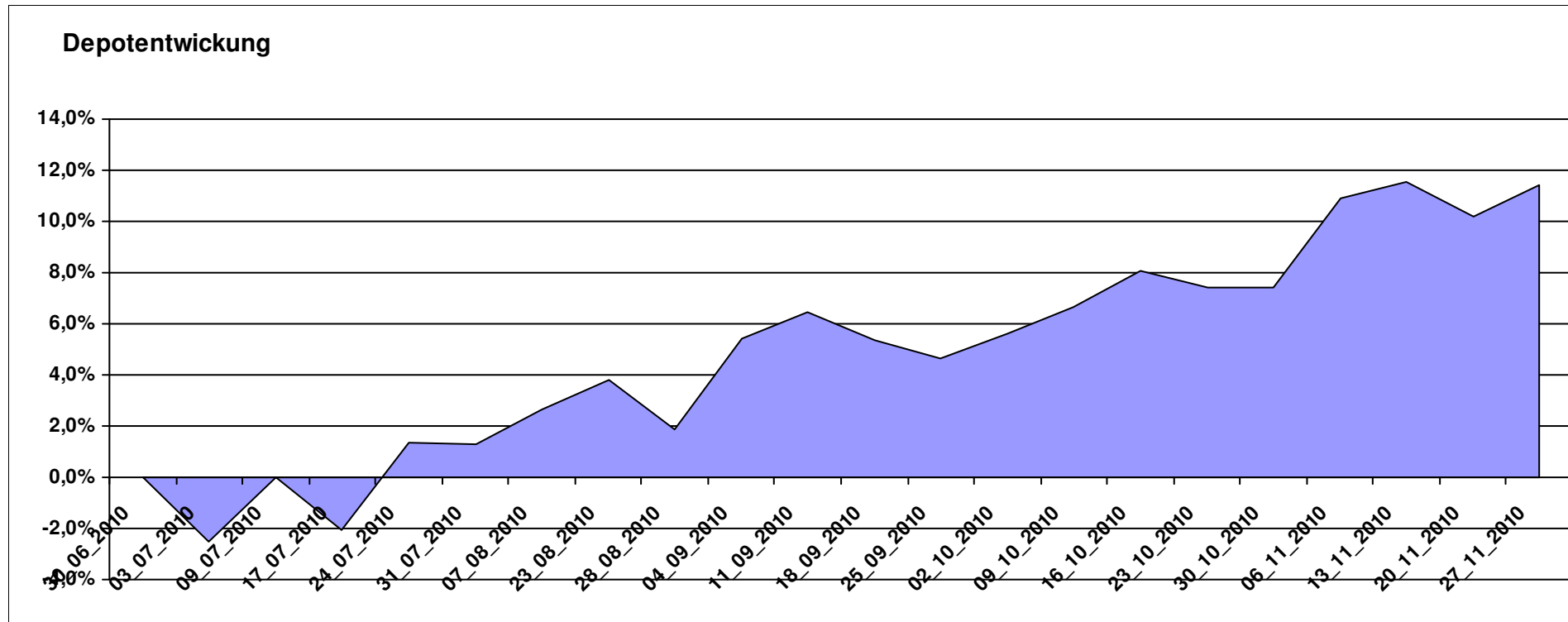
Aktuelle Depotübersicht

Letzter festgestellter Kurs vom: 27.11.2010

Bericht erstellt am: 27.11.2010 10:30:06

PSTVA		Teilnehmer									
WKN	Wertpapier Name	Stück	Bestand Einstandspreis	MW	letztter Kurs	Aktuell Depotwert	Div.	Gewinn/Verlust Kurs	Summe	v.H	Portfolio
LU0172157280	BGF World Mining Fund A2 EUR	42,256	2.000,00	47,33	59,11	2.497,78	0,00	497,78	497,78	24,89%	22,42%
LU0171289498	BGF Latin American Fund A2 EUR	31,333	2.000,00	63,83	73,71	2.309,57	0,00	309,57	309,57	15,48%	20,73%
LU0011850392	BGF Emerging Europe A2 EUR	22,689	2.000,00	88,15	98,59	2.236,87	0,00	236,87	236,87	11,84%	20,08%
AT0000831425	ZZ 2	6,094	2.000,00	328,21	338,77	2.064,35	0,00	64,35	64,35	3,22%	18,53%
LU0247050130	Lacuna - Adamant Asia Pacific Health	16,269	2.000,00	122,93	124,87	2.031,56	0,00	31,56	31,56	1,58%	18,24%

Aktuelle Depotperformance 10.000,00 11.140,13 0,00 1.140,13 1.140,13 11,40%



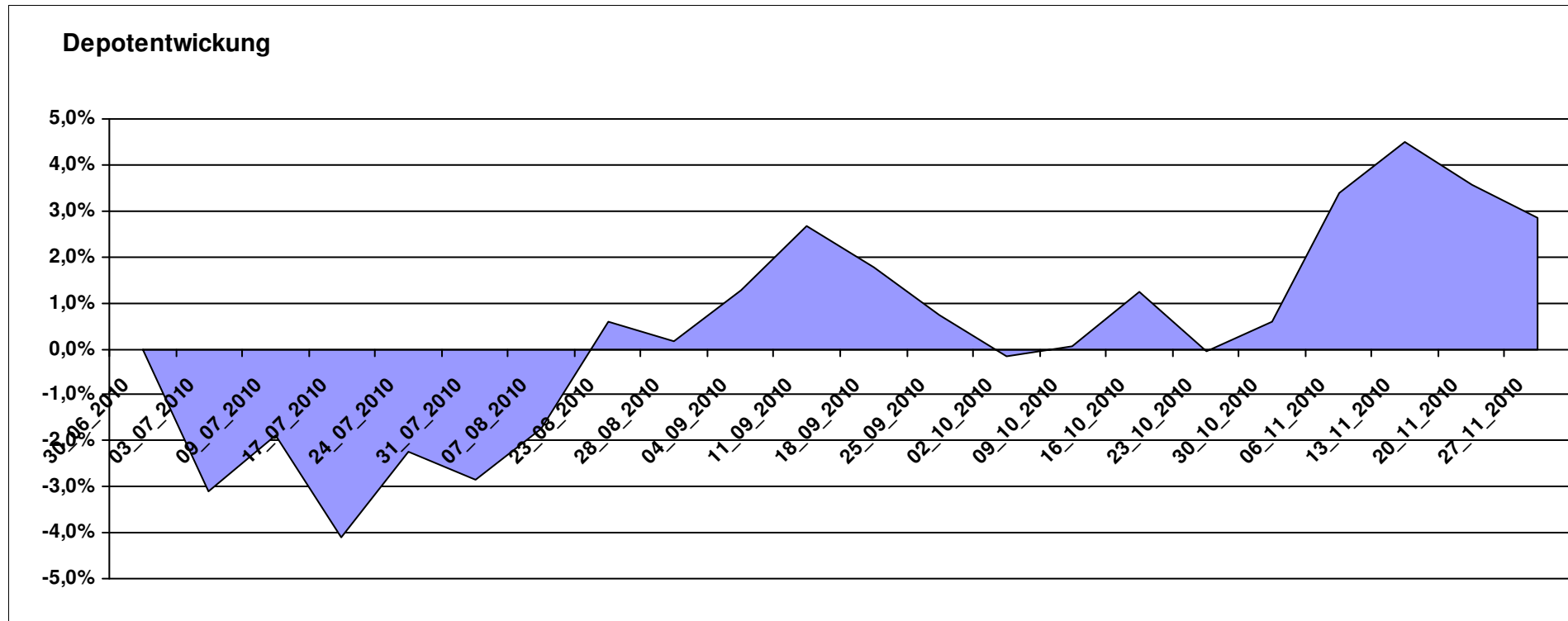
Aktuelle Depotübersicht

Letzter festgestellter Kurs vom: 27.11.2010

Bericht erstellt am: 27.11.2010 10:30:06

Pummelchen		Teilnehmer									
WKN	Wertpapier Name	Stück	Bestand Einstandspreis	MW	Aktuell letzter Kurs	Depotwert	Div.	Gewinn/Verlust Kurs	Summe	v.H	Portfolio
DE000A0LGQJ9	iShares FTSE EPRA/NAREIT AsiaPrpt	121,581	2.000,00	16,45	18,00	2.188,45	0,00	188,45	188,45	9,42%	21,28%
LU0259322260	Market Access NYSE Arca Gold Bugs	12,522	2.000,00	159,72	167,84	2.101,68	0,00	101,68	101,68	5,08%	20,44%
FR0010204081	Lyxor ETF China Enterprise	16,636	2.000,00	120,22	123,72	2.058,23	0,00	58,23	58,23	2,91%	20,01%
LU0347181561	Deka-OptiMix Europa TF	17,394	2.000,00	114,98	114,81	1.997,04	0,00	-2,96	-2,96	-0,15%	19,42%
DE000A0RFFT0	iShares JPMorgan \$ Emerging Mkt Bd	23,928	2.000,00	83,58	81,01	1.938,43	0,00	-61,57	-61,57	-3,08%	18,85%

Aktuelle Depotperformance 10.000,00 10.283,83 0,00 283,83 283,83 2,84%



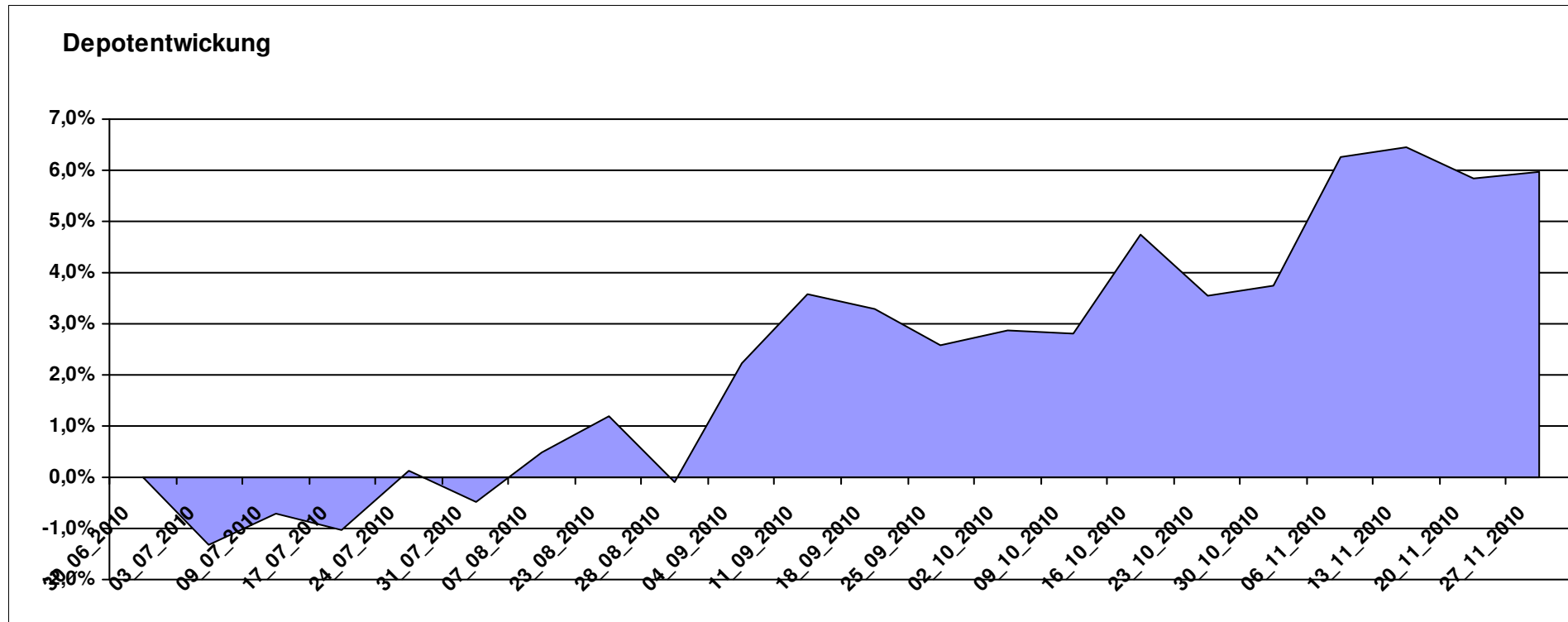
Aktuelle Depotübersicht

Letzter festgestellter Kurs vom: 27.11.2010

Bericht erstellt am: 27.11.2010 10:30:06

RichyRich		Teilnehmer									
WKN	Wertpapier Name	Stück	Bestand Einstandspreis	MW	Aktuell letzter Kurs	Depotwert	Div.	Gewinn/Verlust Kurs	Summe	v.H	Portfolio
LU0229944334	Templeton Latin America Fund I (ACC)	105,708	2.000,00	18,92	21,38	2.260,04	0,00	260,04	260,04	13,00%	21,33%
LU0132412106	Aberdeen - Emerging Market EQ FUND A2	47,996	2.000,00	41,67	45,28	2.173,27	0,00	173,27	173,27	8,66%	20,51%
FR0010148981	Carmignac Investissement A	0,241	2.000,00	8312,24	8681,75	2.088,91	0,00	88,91	88,91	4,45%	19,71%
LU0136412771	Ethna-AKTIV-E A	18,905	2.000,00	105,79	108,46	2.050,48	0,00	50,48	50,48	2,52%	19,35%
DE0005561674	ETF Dachfonds	149,031	2.000,00	13,42	13,58	2.023,85	0,00	23,85	23,85	1,19%	19,10%

Aktuelle Depotperformance 10.000,00 10.596,55 0,00 596,54 596,54 5,97%



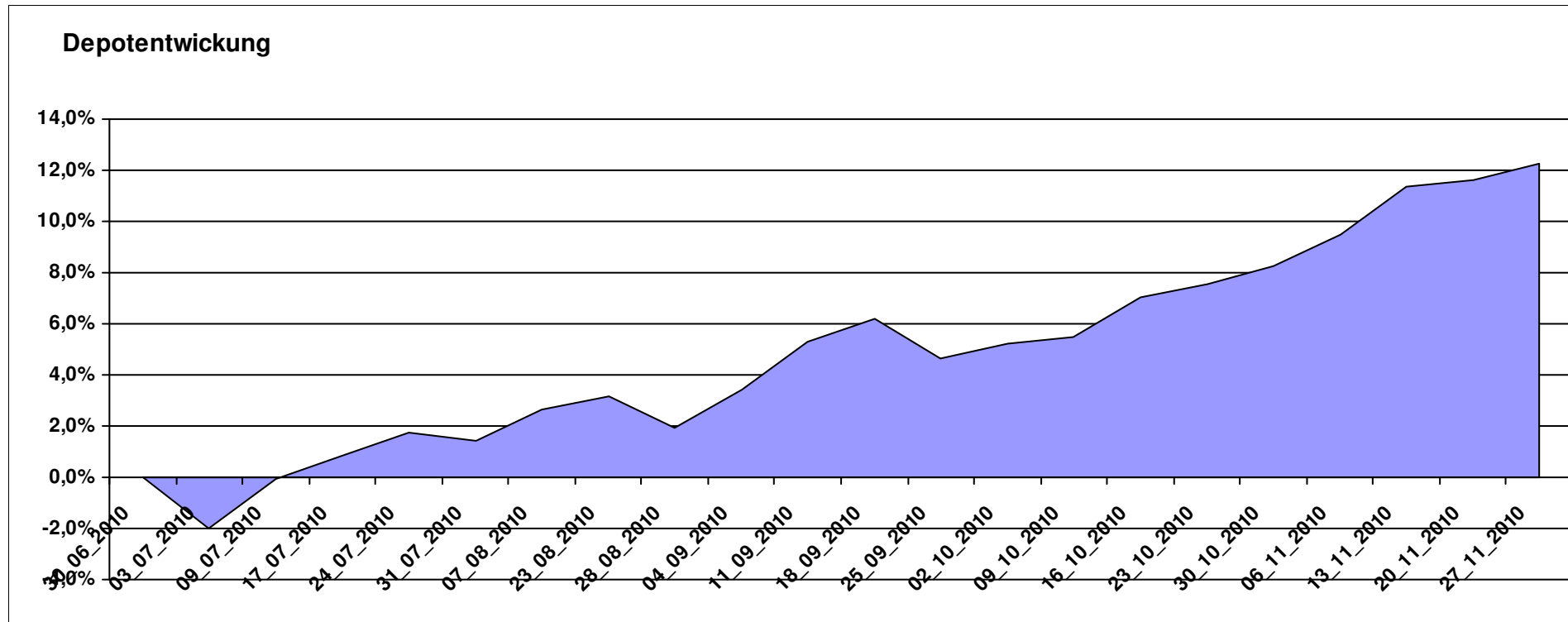
Aktuelle Depotübersicht

Letzter festgestellter Kurs vom: 27.11.2010

Bericht erstellt am: 27.11.2010 10:30:06

riddler218		Teilnehmer									
WKN	Wertpapier Name	Stück	Bestand Einstandspreis	MW	Aktuell letzter Kurs	Depotwert	Div.	Gewinn/Verlust Kurs	Summe	v.H	Portfolio
DE0008490962	DWS Deutschland	22,141	2.000,00	90,33	106,33	2.354,26	0,00	354,26	354,26	17,71%	20,98%
GB0030932676	M+G Global Basic	95,969	2.000,00	20,84	23,81	2.285,03	0,00	285,03	285,03	14,25%	20,36%
LU0055114457	Fidelity Indonesia Fund	111,359	2.000,00	17,96	20,25	2.255,01	0,00	255,01	255,01	12,75%	20,09%
IE00B240WN62	Comgest Growth EM EUR	92,166	2.000,00	21,70	24,02	2.213,82	0,00	213,82	213,82	10,69%	19,72%
DE0005321442	Sauren Global Hedgefonds Opp A	183,150	2.000,00	10,92	11,55	2.115,38	0,00	115,38	115,38	5,77%	18,85%

Aktuelle Depotperformance 10.000,00 11.223,50 0,00 1.223,51 1.223,51 12,24%



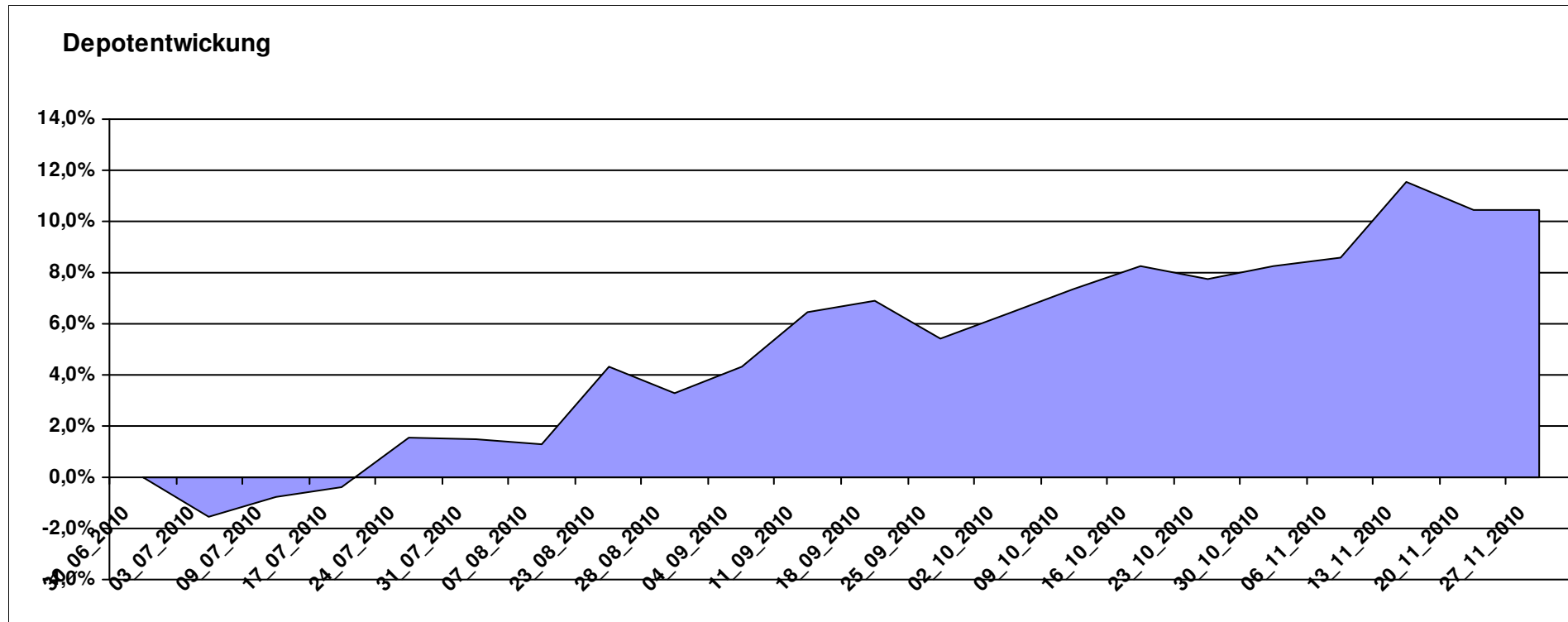
Aktuelle Depotübersicht

Letzter festgestellter Kurs vom: 27.11.2010

Bericht erstellt am: 27.11.2010 10:30:06

Roter Franz		Teilnehmer									
WKN	Wertpapier Name	Stück	Bestand Einstandspreis	MW	letzte Kurs	Aktuell Depotwert	Div.	Gewinn/Verlust Kurs	Summe	v.H	Portfolio
LU0213961682	HSBC GIF Turkey Equity AC	92,251	2.000,00	21,68	26,66	2.459,41	0,00	459,41	459,41	22,97%	22,27%
LU0086828794	SEB EASTERN EUROPE SC	682,594	2.000,00	2,93	3,37	2.300,34	0,00	300,34	300,34	15,02%	20,83%
LU0055114457	Fidelity Indonesia Fund	111,359	2.000,00	17,96	20,25	2.255,01	0,00	255,01	255,01	12,75%	20,42%
LU0390137031	Templeton Frontier Markets A	121,139	2.000,00	16,51	17,13	2.075,11	0,00	75,11	75,11	3,76%	18,79%
LU0066902890	HSBC GIF Indian Equity A	13,978	2.000,00	143,08	139,87	1.955,13	0,00	-44,87	-44,87	-2,24%	17,70%

Aktuelle Depotperformance 10.000,00 11.045,00 0,00 1.045,00 1.045,00 10,45%



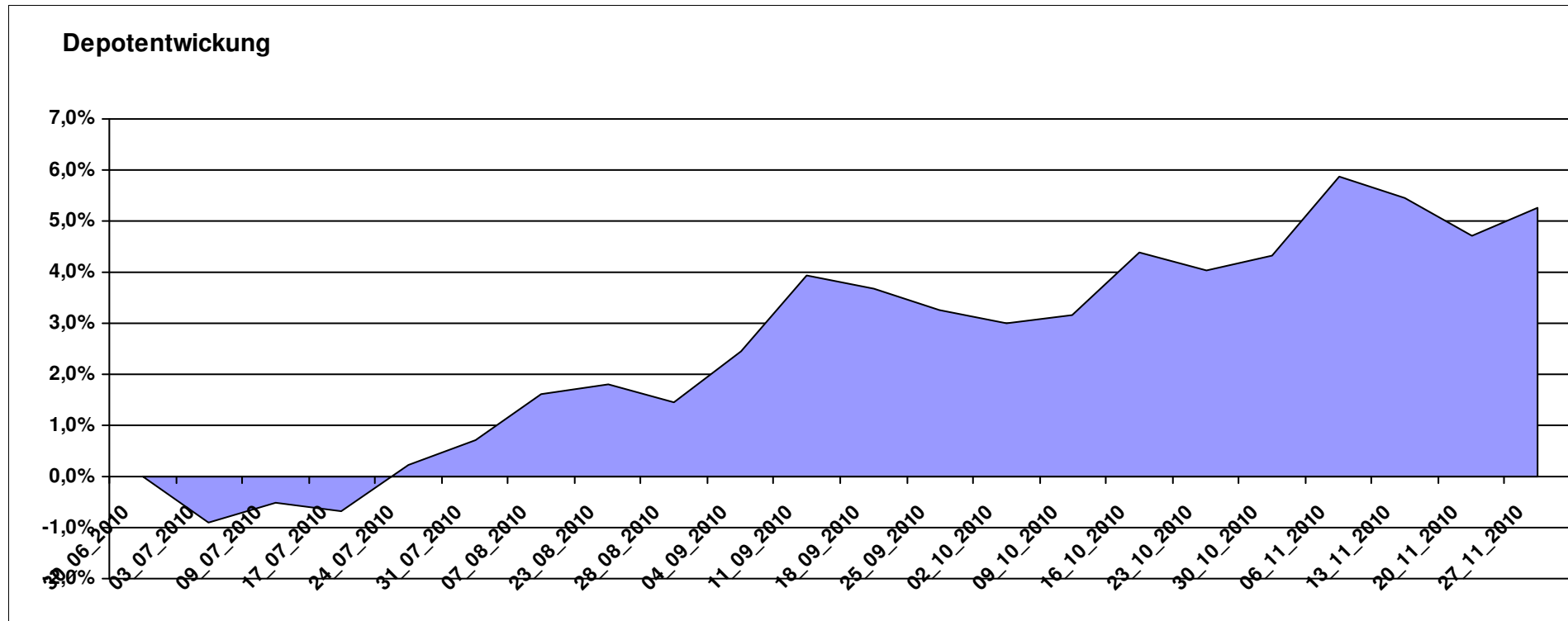
Aktuelle Depotübersicht

Letzter festgestellter Kurs vom: 27.11.2010

Bericht erstellt am: 27.11.2010 10:30:06

SchinziIord		Teilnehmer									
WKN	Wertpapier Name	Stück	Bestand Einstandspreis	MW	letzte r Kurs	Aktuell Depotwert	Div.	Gewinn/Verlust Kurs	Summe	v.H	Portfolio
LU0419741177	ComStage ETF Commerzbank Commodity EW	22,198	2.000,00	90,10	102,64	2.278,36	0,00	278,36	278,36	13,92%	21,65%
LU0292107645	db x-trackers Emerging Markets	71,994	2.000,00	27,78	30,33	2.183,59	0,00	183,59	183,59	9,18%	20,75%
LU0328476337	db x-trackers Hedge Fund	187,441	2.000,00	10,67	10,99	2.059,98	0,00	59,98	59,98	3,00%	19,57%
LU0328474472	db x-trackers Currency Returns	40,816	2.000,00	49,00	49,18	2.007,35	0,00	7,35	7,35	0,37%	19,07%
LU0290355717	iBoxx sovereigns TR	11,885	2.000,00	168,28	167,93	1.995,84	0,00	-4,16	-4,16	-0,21%	18,96%

Aktuelle Depotperformance 10.000,00 10.525,12 0,00 525,11 525,11 5,25%



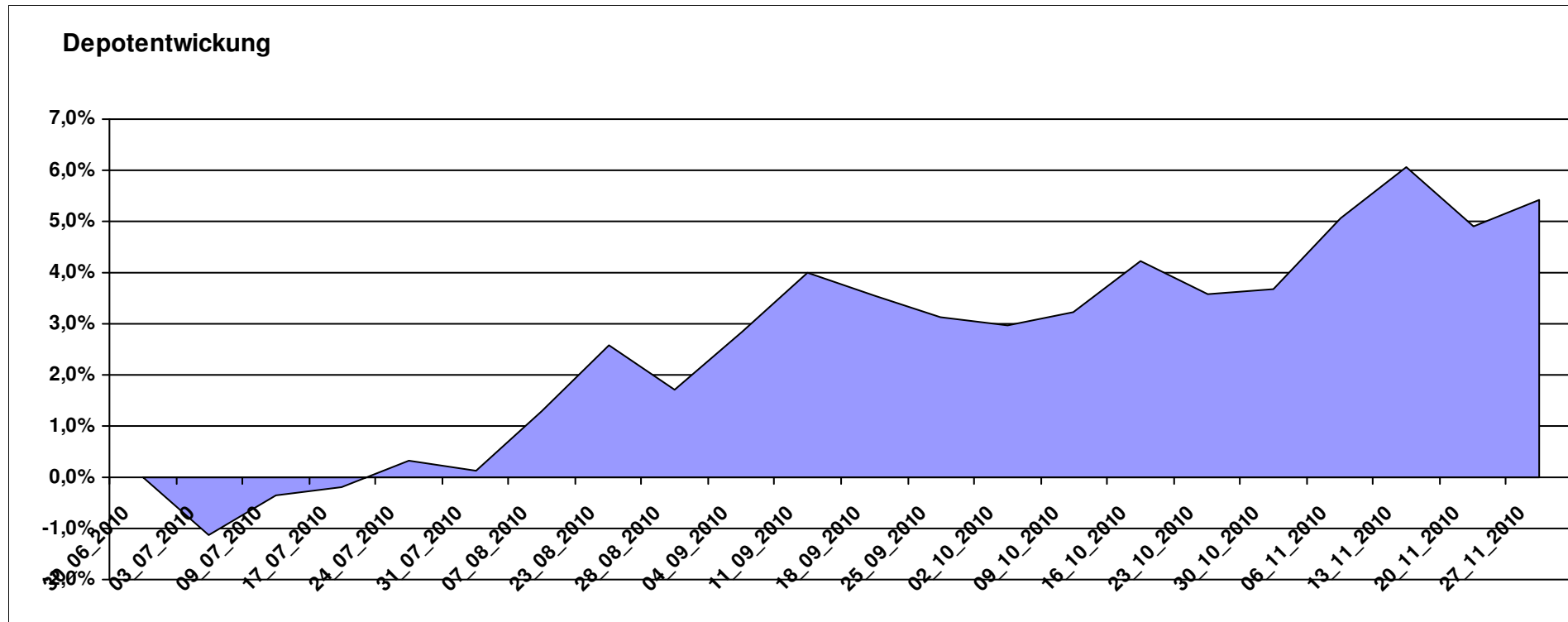
Aktuelle Depotübersicht

Letzter festgestellter Kurs vom: 27.11.2010

Bericht erstellt am: 27.11.2010 10:30:06

Schlappflicker		Teilnehmer									
WKN	Wertpapier Name	Stück	Bestand Einstandspreis	MW	Aktuell letzter Kurs	Depotwert	Div.	Gewinn/Verlust Kurs	Summe	v.H	Portfolio
GB0030932676	M+G Global Basic	95,969	2.000,00	20,84	23,81	2.285,03	0,00	285,03	285,03	14,25%	21,67%
FR0000292278	Magellan	1,291	2.000,00	1548,78	1721,85	2.223,49	0,00	223,49	223,49	11,17%	21,09%
LU0136412771	Ethna-AKTIV-E A	18,905	2.000,00	105,79	108,46	2.050,48	0,00	50,48	50,48	2,52%	19,45%
AT0000996681	Raiffeisen-Euro-Rent R A	25,119	2.000,00	79,62	80,04	2.010,55	0,00	10,55	10,55	0,53%	19,07%
FR0010135103	Carmignac Patrimoine	0,378	2.000,00	5293,21	5221,01	1.972,72	0,00	-27,28	-27,28	-1,36%	18,71%

Aktuelle Depotperformance 10.000,00 10.542,27 0,00 542,27 542,27 5,42%



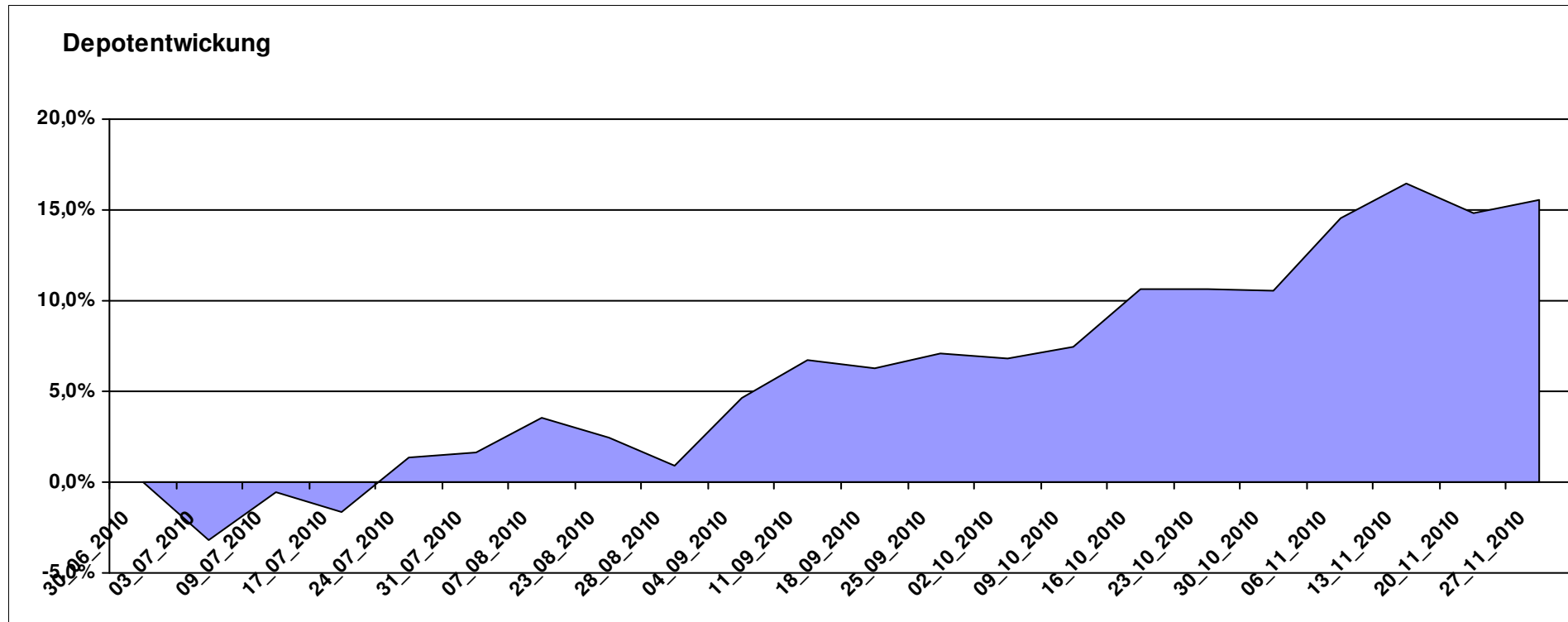
Aktuelle Depotübersicht

Letzter festgestellter Kurs vom: 27.11.2010

Bericht erstellt am: 27.11.2010 10:30:06

SeppBroesel		Teilnehmer									
WKN	Wertpapier Name	Stück	Bestand Einstandspreis	MW	Aktuell letzter Kurs	Depotwert	Div.	Gewinn/Verlust Kurs	Summe	v.H	Portfolio
LU0252634307	LYXOR ETF LEVDAX	53,319	2.000,00	37,51	48,26	2.573,18	0,00	573,18	573,18	28,66%	22,26%
LU0075056555	BGF World Mining Fund A2 USD	41,999	2.000,00	47,62	58,72	2.466,19	0,00	466,19	466,19	23,31%	21,34%
LU0229940001	Templeton Asia Growth	88,652	2.000,00	22,56	25,74	2.281,91	0,00	281,91	281,91	14,10%	19,74%
LU0132412106	Aberdeen - Emerging Market EQ FUND A2	47,996	2.000,00	41,67	45,28	2.173,27	0,00	173,27	173,27	8,66%	18,80%
AT0000831425	ZZ 2	6,094	2.000,00	328,21	338,77	2.064,35	0,00	64,35	64,35	3,22%	17,86%

Aktuelle Depotperformance 10.000,00 11.558,90 0,00 1.558,90 1.558,90 15,59%



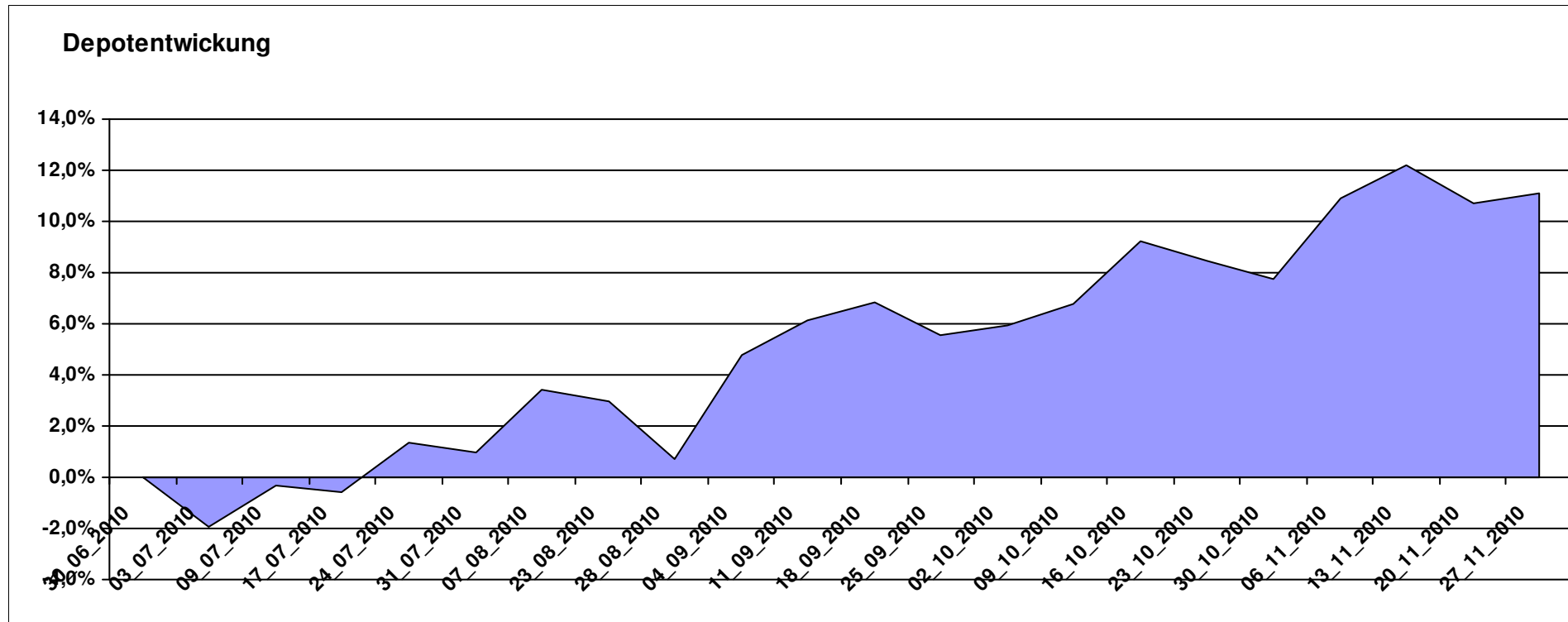
Aktuelle Depotübersicht

Letzter festgestellter Kurs vom: 27.11.2010

Bericht erstellt am: 27.11.2010 10:30:06

Skywalker		Teilnehmer									
WKN	Wertpapier Name	Stück	Bestand Einstandspreis	MW	Aktuell letzter Kurs	Depotwert	Div.	Gewinn/Verlust Kurs	Summe	v.H	Portfolio
DE0008475096	Allianz RCM Rohstoffonds	18,476	2.000,00	108,25	131,97	2.438,24	0,00	438,24	438,24	21,91%	21,94%
DE0008481763	Allianz RCM Nebenwerte Deutschland	17,640	2.000,00	113,38	131,06	2.311,87	0,00	311,87	311,87	15,59%	20,81%
LU0243956009	INVECO Asia Infrastructure	194,742	2.000,00	10,27	11,39	2.218,11	0,00	218,11	218,11	10,91%	19,96%
FR0010413294	Lyxor ETF Brazil (Ibovespa) B	74,460	2.000,00	26,86	29,14	2.169,77	0,00	169,77	169,77	8,49%	19,53%
FR0010135103	Carmignac Patrimoine	0,378	2.000,00	5293,21	5221,01	1.972,72	0,00	-27,28	-27,28	-1,36%	17,76%

Aktuelle Depotperformance 10.000,00 11.110,71 0,00 1.110,72 1.110,72 11,11%



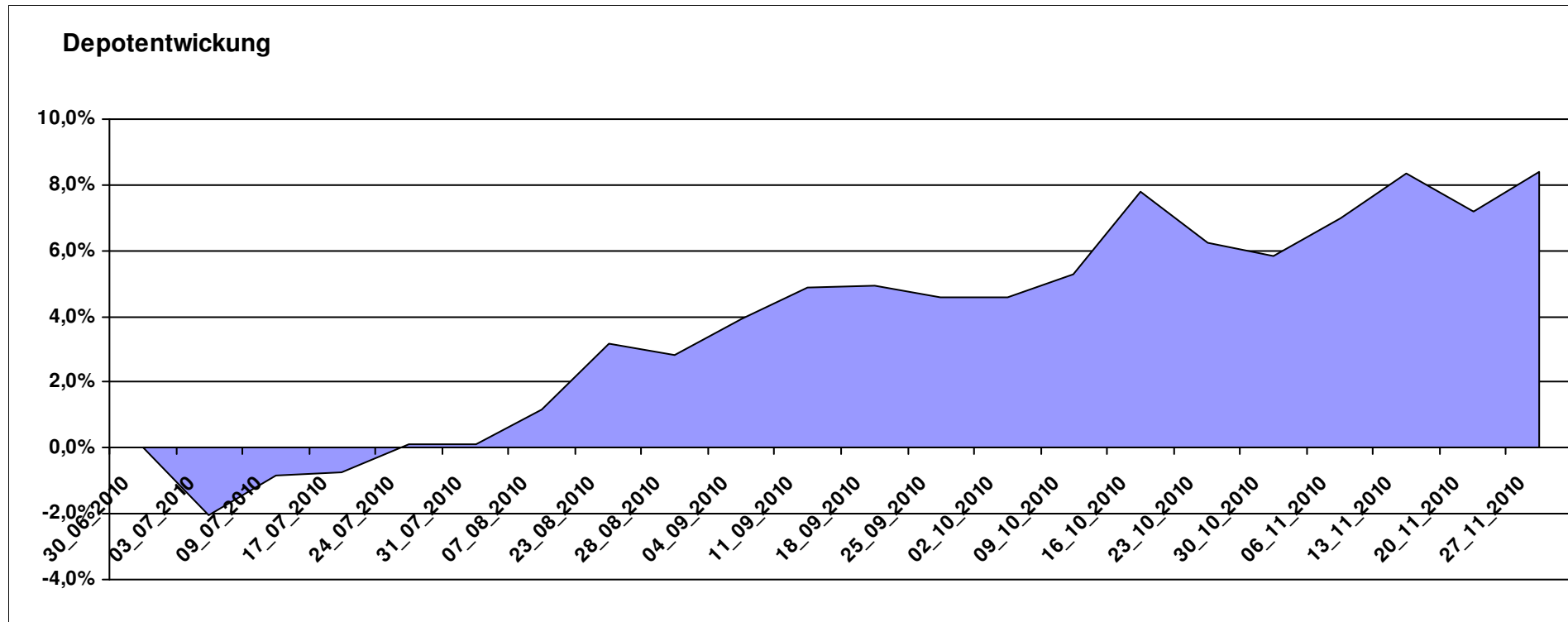
Aktuelle Depotübersicht

Letzter festgestellter Kurs vom: 27.11.2010

Bericht erstellt am: 27.11.2010 10:30:06

Snowky		Teilnehmer									
WKN	Wertpapier Name	Stück	Bestand Einstandspreis	MW	Aktuell letzter Kurs	Depotwert	Div.	Gewinn/Verlust Kurs	Summe	v.H	Portfolio
LU0278527428	Nordea-1 Nordic Eq SC BP	229,621	2.000,00	8,71	10,07	2.312,28	0,00	312,28	312,28	15,61%	21,33%
LU0196696701	HSBC GIF Brazil Equity A	76,262	2.008,59	26,34	29,40	2.242,10	8,59	233,51	242,10	12,05%	20,69%
LU0069514817	LiLux Convert	13,732	2.000,00	145,64	160,18	2.199,67	0,00	199,67	199,67	9,98%	20,29%
AT0000831425	ZZ 2	6,094	2.000,00	328,21	338,77	2.064,35	0,00	64,35	64,35	3,22%	19,05%
LU0055649056	DWS Gold Plus	1,199	2.000,00	1667,73	1684,86	2.020,54	0,00	20,54	20,54	1,03%	18,64%

Aktuelle Depotperformance 10.008,59 10.838,94 8,59 830,36 838,95 8,38%



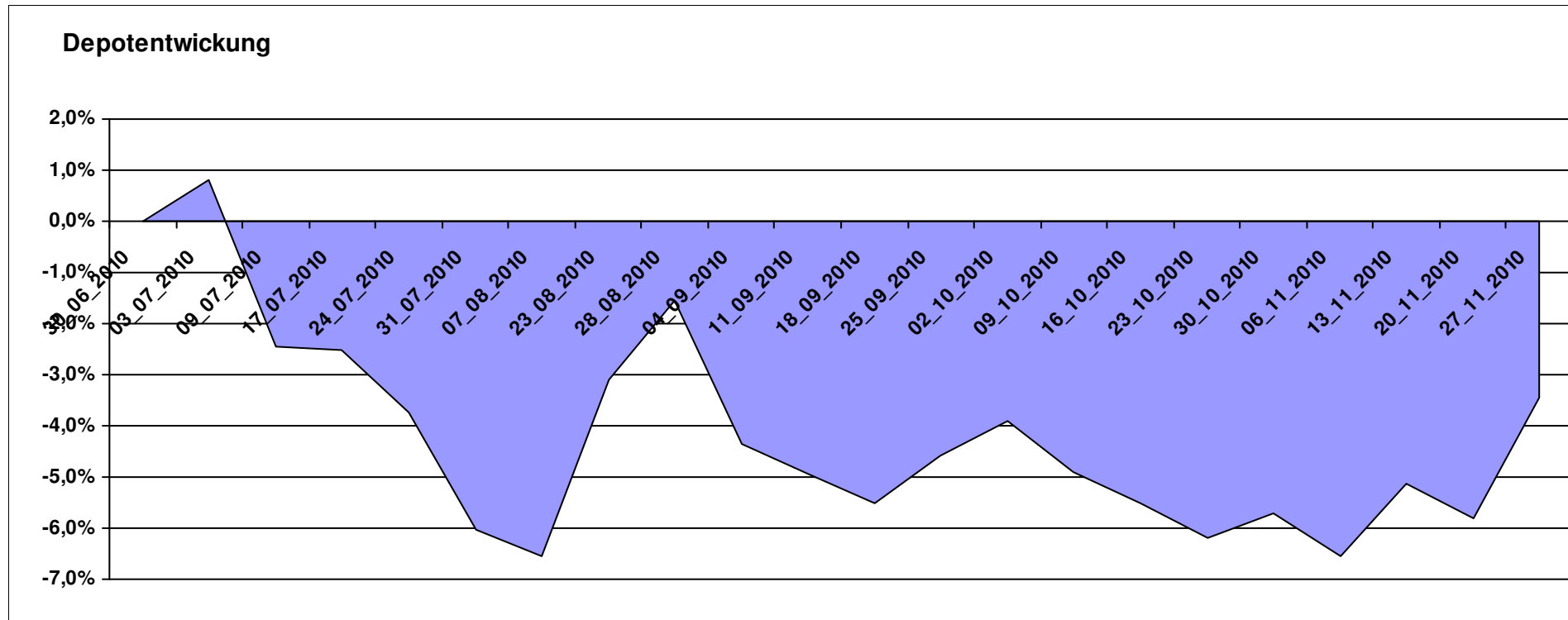
Aktuelle Depotübersicht

Letzter festgestellter Kurs vom: 27.11.2010

Bericht erstellt am: 27.11.2010 10:30:06

Stephan09		Teilnehmer									
WKN	Wertpapier Name	Stück	Bestand Einstandspreis	MW	letztter Kurs	Aktuell Depotwert	Div.	Gewinn/Verlust Kurs	Summe	v.H	Portfolio
DE000A0D8Q31	iShares eb.rexx@ Government Germany 10.5+	14,435	2.000,00	138,55	140,12	2.022,66	0,00	22,66	22,66	1,13%	20,95%
LU0378819881	db x-trackers II iTraxx EurSubFn5yrSh	18,386	2.000,00	108,78	107,95	1.984,74	0,00	-15,26	-15,26	-0,76%	20,56%
LU0322249037	db x-trackers STOXX 600 Banks Short ETF	59,701	2.000,00	33,50	33,02	1.971,34	0,00	-28,66	-28,66	-1,43%	20,42%
LU0321462870	db x-trackers II iTraxx CrOvr 5y	21,283	2.000,00	93,97	86,38	1.838,46	0,00	-161,54	-161,54	-8,08%	19,04%
LU0412624602	db x-trackers STOXX 600 Insurance Short ETF	42,310	2.000,00	47,27	43,42	1.837,11	0,00	-162,89	-162,89	-8,14%	19,03%

Aktuelle Depotperformance 10.000,00 9.654,31 0,00 -345,69 -345,69 -3,46%



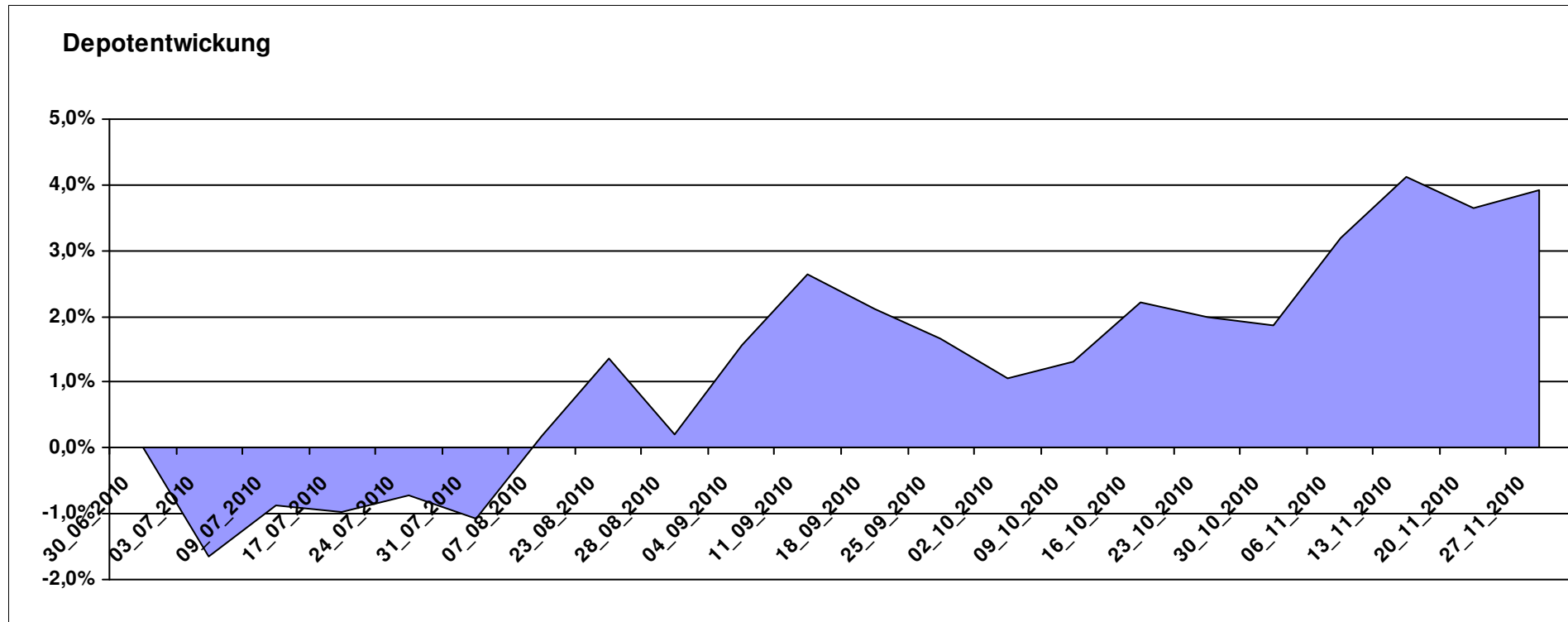
Aktuelle Depotübersicht

Letzter festgestellter Kurs vom: 27.11.2010

Bericht erstellt am: 27.11.2010 10:30:06

steve87		Teilnehmer									
WKN	Wertpapier Name	Stück	Bestand Einstandspreis	MW	Aktuell letzter Kurs	Depotwert	Div.	Gewinn/Verlust Kurs	Summe	v.H	Portfolio
GB0030190366	First State Global Emerging Markets	378,072	2.000,00	5,29	5,87	2.219,28	0,00	219,28	219,28	10,96%	21,36%
FR0010148981	Carmignac Investissement A	0,241	2.000,00	8312,24	8681,75	2.088,91	0,00	88,91	88,91	4,45%	20,10%
LU0181454132	Walser Portfolio German Select	12,568	2.000,00	159,14	166,02	2.086,46	0,00	86,46	86,46	4,32%	20,08%
DE0006791809	KanAm grundinvest	36,560	2.044,68	55,93	55,07	2.013,35	44,68	-31,33	13,35	0,65%	19,37%
IE00B11YFQ84	BNY Mellon EM Markets	1639,344	2.000,00	1,22	1,21	1.983,61	0,00	-16,39	-16,39	-0,82%	19,09%

Aktuelle Depotperformance 10.044,68 10.391,61 44,68 346,93 391,61 3,90%



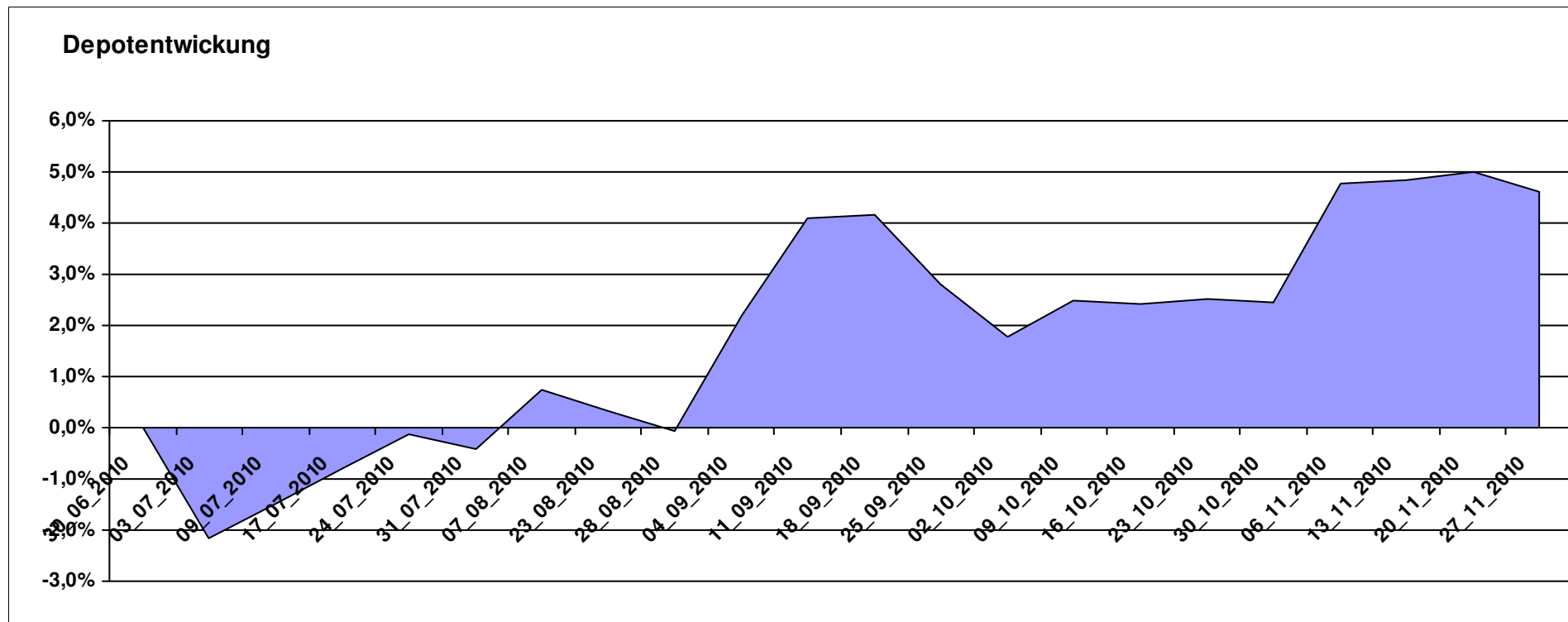
Aktuelle Depotübersicht

Letzter festgestellter Kurs vom: 27.11.2010

Bericht erstellt am: 27.11.2010 10:30:06

SumSum		Teilnehmer									
WKN	Wertpapier Name	Stück	Bestand Einstandspreis	MW	letztter Kurs	Aktuell Depotwert	Div.	Gewinn/Verlust Kurs	Summe	v.H	Portfolio
LU0486851024	db x-trackers MSCI Europe Value	157,729	2.000,00	12,68	13,89	2.190,85	0,00	190,85	190,85	9,54%	20,94%
DE000A0H0744	iShares DJ Asia Pacific SelDiv30	85,507	2.000,00	23,39	25,50	2.180,42	0,00	180,42	180,42	9,02%	20,84%
LU0292096186	db x-trackers select dividend 100 Div	104,972	2.127,89	20,27	20,18	2.118,34	127,89	-9,55	118,34	5,56%	20,25%
DE0005561674	ETF Dachfonds	149,031	2.000,00	13,42	13,58	2.023,85	0,00	23,85	23,85	1,19%	19,34%
LU0152984307	Templeton EM Bond Fund (QDIS)	129,844	2.026,63	15,61	15,01	1.948,96	26,63	-77,67	-51,04	-2,52%	18,63%

Aktuelle Depotperformance 10.154,52 10.462,42 154,52 307,90 462,42 4,55%



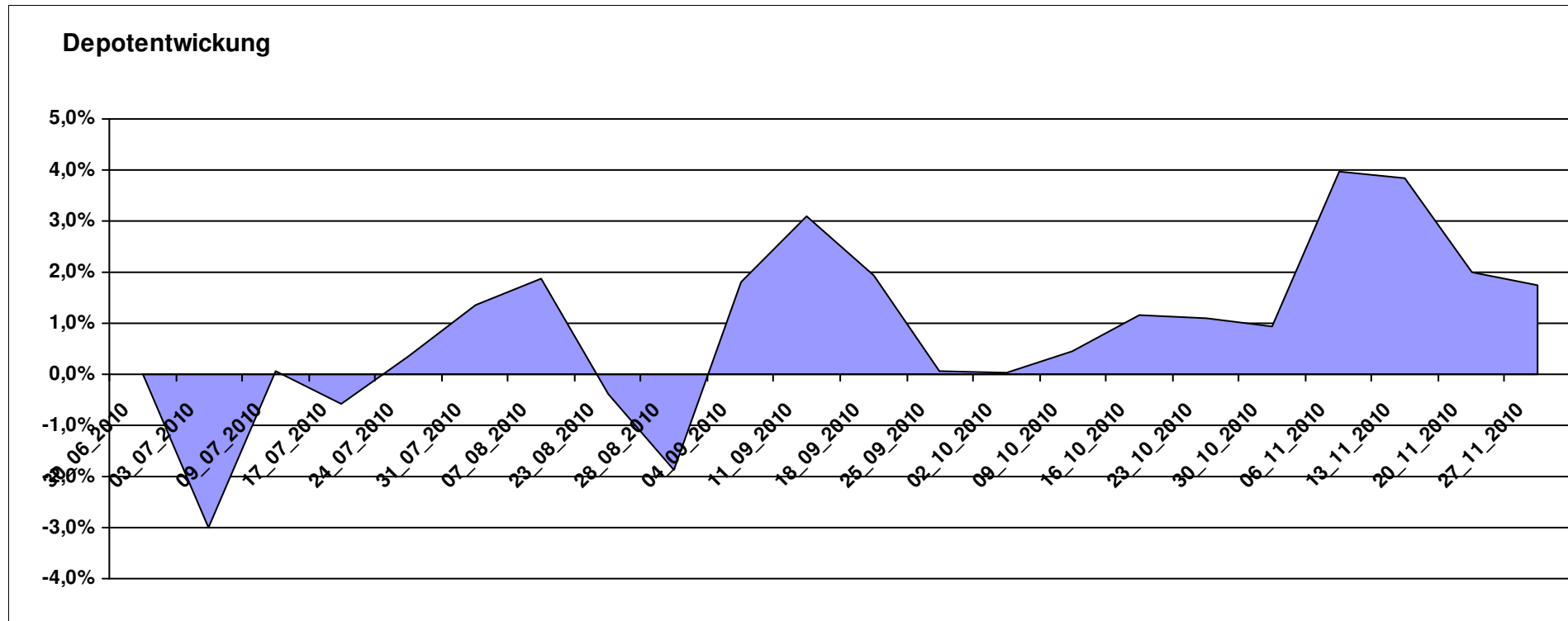
Aktuelle Depotübersicht

Letzter festgestellter Kurs vom: 27.11.2010

Bericht erstellt am: 27.11.2010 10:30:06

tanzpartner		Teilnehmer									
WKN	Wertpapier Name	Stück	Bestand Einstandspreis	MW	Aktuell letzter Kurs	Depotwert	Div.	Gewinn/Verlust Kurs	Summe	v.H	Portfolio
LU0292101796	db x-trackers DJ STOXX 600 OIL+GAS 1C	39,401	2.000,00	50,76	57,96	2.283,69	0,00	283,69	283,69	14,18%	22,45%
IE00B5MTXK03	DJ STOXX600 Optimised Utilities Source	15,261	2.000,00	131,05	141,89	2.165,43	0,00	165,43	165,43	8,27%	21,28%
DE000A0LGQL5	Ishares FTSE Global Property Yield	151,860	2.000,00	13,17	14,08	2.138,19	0,00	138,19	138,19	6,91%	21,02%
LU0269999792	Market Access DAXGlobal BRIC	43,403	2.000,00	46,08	48,42	2.101,56	0,00	101,56	101,56	5,08%	20,66%
LU0322252924	db x-trackers FTSE Vietnam Index ETF	58,445	2.000,00	34,22	25,41	1.485,10	0,00	-514,90	-514,90	-25,75%	14,60%

Aktuelle Depotperformance 10.000,00 10.173,97 0,00 173,97 173,97 1,74%



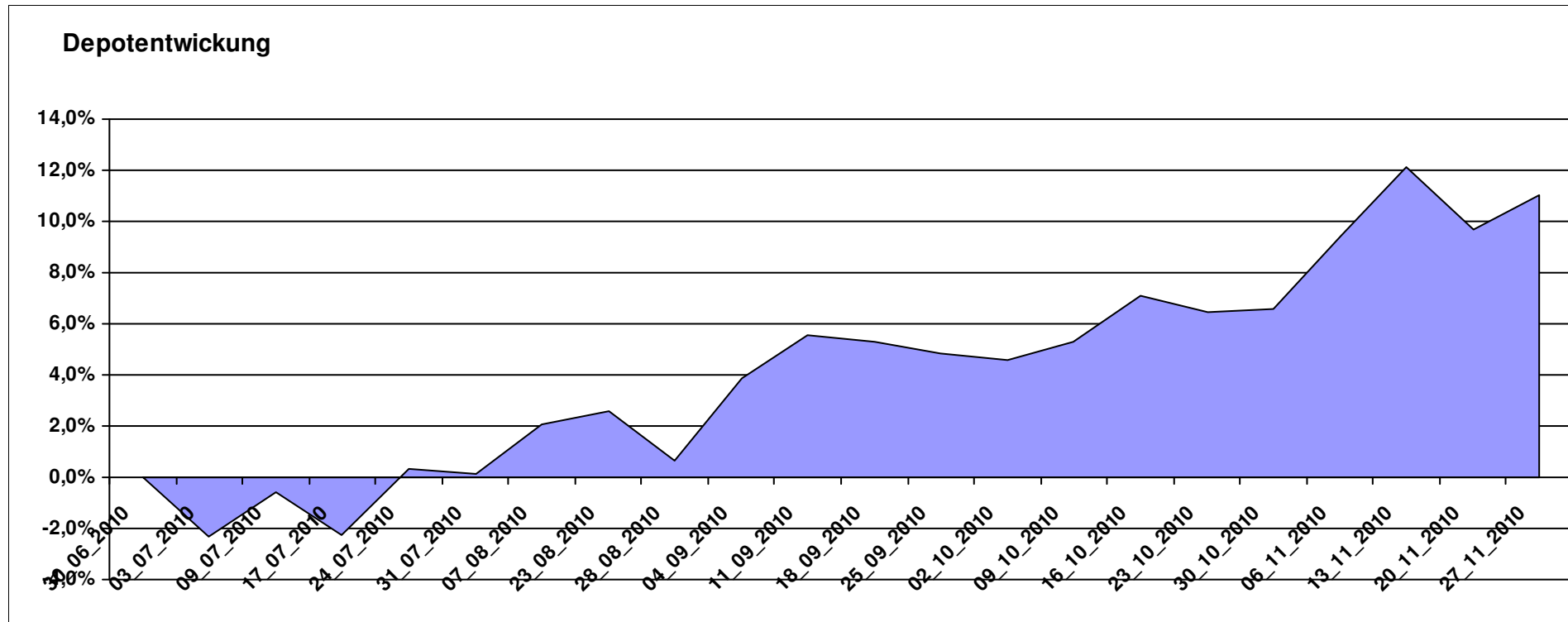
Aktuelle Depotübersicht

Letzter festgestellter Kurs vom: 27.11.2010

Bericht erstellt am: 27.11.2010 10:30:06

Urmel		Teilnehmer									
WKN	Wertpapier Name	Stück	Bestand Einstandspreis	MW	Aktuell letzter Kurs	Depotwert	Div.	Gewinn/Verlust Kurs	Summe	v.H	Portfolio
LU0075056555	BGF World Mining Fund A2 USD	41,999	2.000,00	47,62	58,72	2.466,19	0,00	466,19	466,19	23,31%	22,21%
DE0008479387	LINGOHR-ASIEN-SYSTEMATIC-LBB-INVEST	31,061	2.000,00	64,39	73,69	2.288,86	0,00	288,86	288,86	14,44%	20,62%
FR0000292278	Magellan	1,291	2.000,00	1548,78	1721,85	2.223,49	0,00	223,49	223,49	11,17%	20,03%
IE0004866889	Baring Hong Kong China Fund (EUR)	3,062	2.000,00	653,24	702,37	2.150,42	0,00	150,42	150,42	7,52%	19,37%
FR0010135103	Carmignac Patrimoine	0,378	2.000,00	5293,21	5221,01	1.972,72	0,00	-27,28	-27,28	-1,36%	17,77%

Aktuelle Depotperformance 10.000,00 11.101,68 0,00 1.101,69 1.101,69 11,02%



Aktuelle Depotübersicht

Letzter festgestellter Kurs vom: 27.11.2010

Bericht erstellt am: 27.11.2010 10:30:06

west263		Teilnehmer									
WKN	Wertpapier Name	Stück	Bestand Einstandspreis	MW	letzte Kurs	Aktuell Depotwert	Div.	Gewinn/Verlust Kurs	Summe	v.H	Portfolio
DE000A0YBR04	iShares MSCI Emerging Markets SC	41,999	2.000,00	47,62	56,13	2.357,41	0,00	357,41	357,41	17,87%	20,80%
GB0030932676	M+G Global Basic	95,969	2.000,00	20,84	23,81	2.285,03	0,00	285,03	285,03	14,25%	20,16%
LU0328476410	db x-trackers S&P SEL.FRONTIER	260,756	2.000,00	7,67	8,58	2.237,29	0,00	237,29	237,29	11,86%	19,74%
DE000A0RFEF2	iShares MSCI AC Far East ex-Japan SC	104,493	2.000,00	19,14	21,36	2.231,97	0,00	231,97	231,97	11,60%	19,69%
LU0392496005	ComStage ETF MSCI USA SC	147,167	2.000,00	13,59	15,10	2.222,22	0,00	222,22	222,22	11,11%	19,61%

Aktuelle Depotperformance 10.000,00 11.333,92 0,00 1.333,93 1.333,93 13,34%

