

Aktuelle Depotübersicht

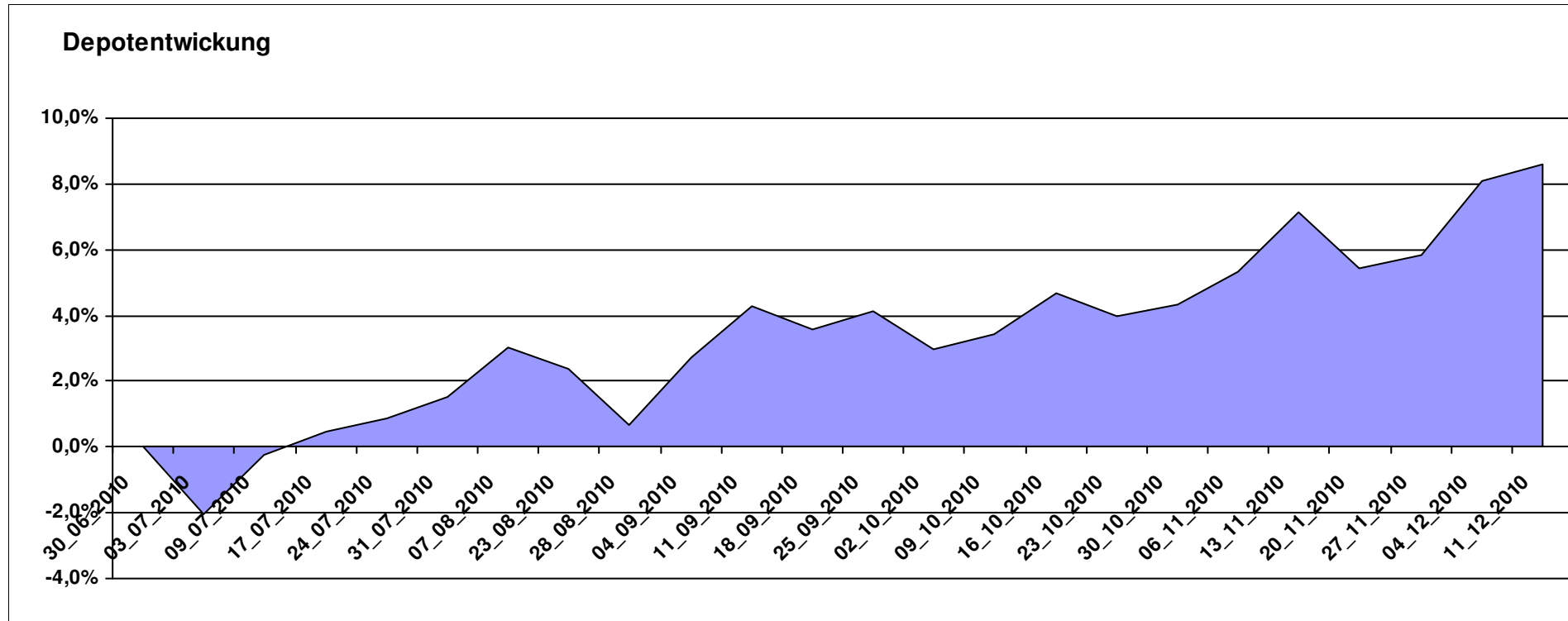
Letzter festgestellter Kurs vom: 11.12.2010

Bericht erstellt am: 11.12.2010 12:03:50

[BM] ARERO		Benchmark									
WKN	Wertpapier Name	Stück	Bestand Einstandspreis	MW	letztter Kurs	Aktuell Depotwert	Div.	Gewinn/Verlust Kurs	Summe	v.H	Portfolio
LU0360863863	ARERO	80,090	10.000,00	124,86	135,62	10.861,77	0,00	861,77	861,77	8,62%	100,00%

Aktuelle Depotperformance

10.000,00 10.861,77 0,00 861,77 861,77 8,62%



Aktuelle Depotübersicht

Letzter festgestellter Kurs vom: 11.12.2010

Bericht erstellt am: 11.12.2010 12:03:51

[BM] ATTUI		Benchmark									
WKN	Wertpapier Name	Stück	Bestand Einstandspreis	MW	Aktuell letzter Kurs	Depotwert	Div.	Gewinn/Verlust Kurs	Summe	v.H	Portfolio
LU0147784119	NESTOR Australien Fonds	7,050	2.000,00	283,67	411,66	2.902,39	0,00	902,39	902,39	45,12%	24,01%
LU0048621477	Fidelity Thailand Fund A	98,425	2.000,00	20,32	25,98	2.557,09	0,00	557,09	557,09	27,85%	21,15%
LU0213961682	HSBC GIF Turkey Equity AC	92,251	2.000,00	21,68	25,74	2.374,54	0,00	374,54	374,54	18,73%	19,64%
LU0055114457	Fidelity Indonesia Fund	111,359	2.000,00	17,96	20,42	2.273,94	0,00	273,94	273,94	13,70%	18,81%
DE000A0LER30	Berenberg-Emerging-Ukraine	136,054	2.000,00	14,70	14,56	1.980,95	0,00	-19,05	-19,05	-0,95%	16,39%

Aktuelle Depotperformance

10.000,00

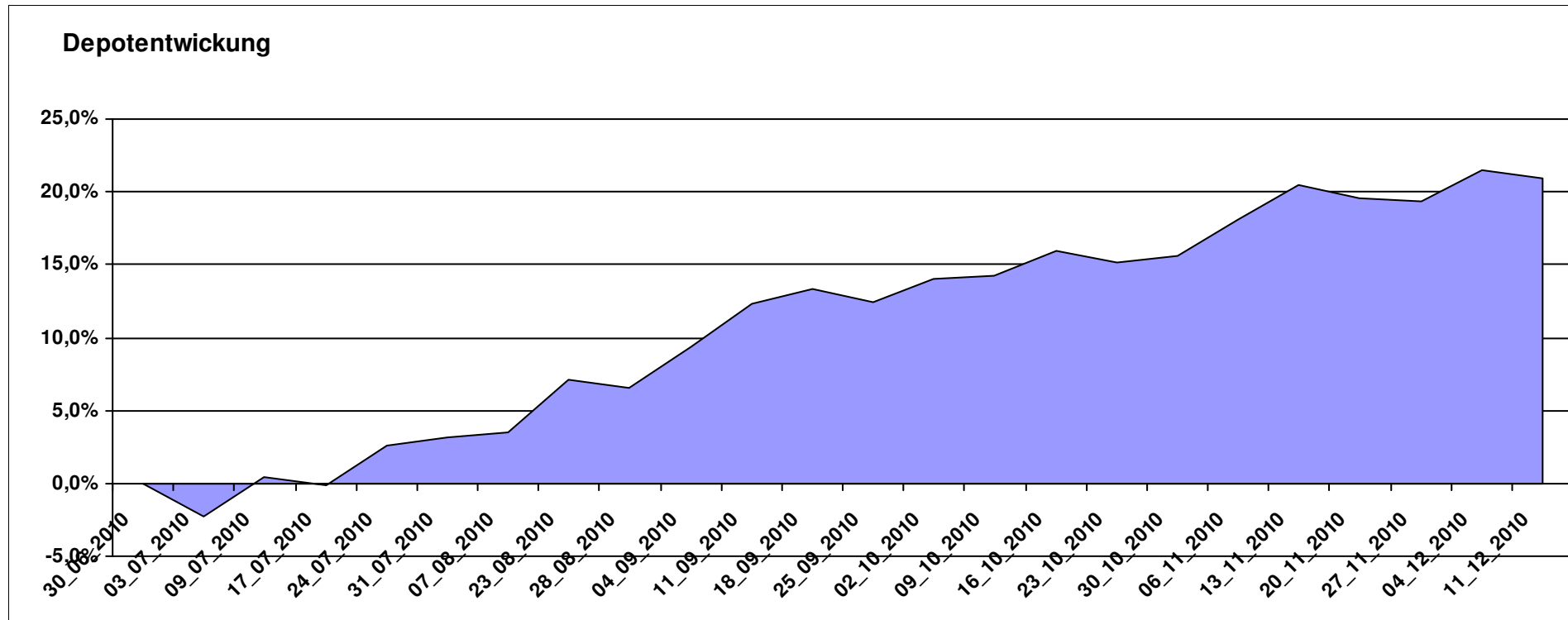
12.088,91

0,00

2.088,91

2.088,91

20,89%



Aktuelle Depotübersicht

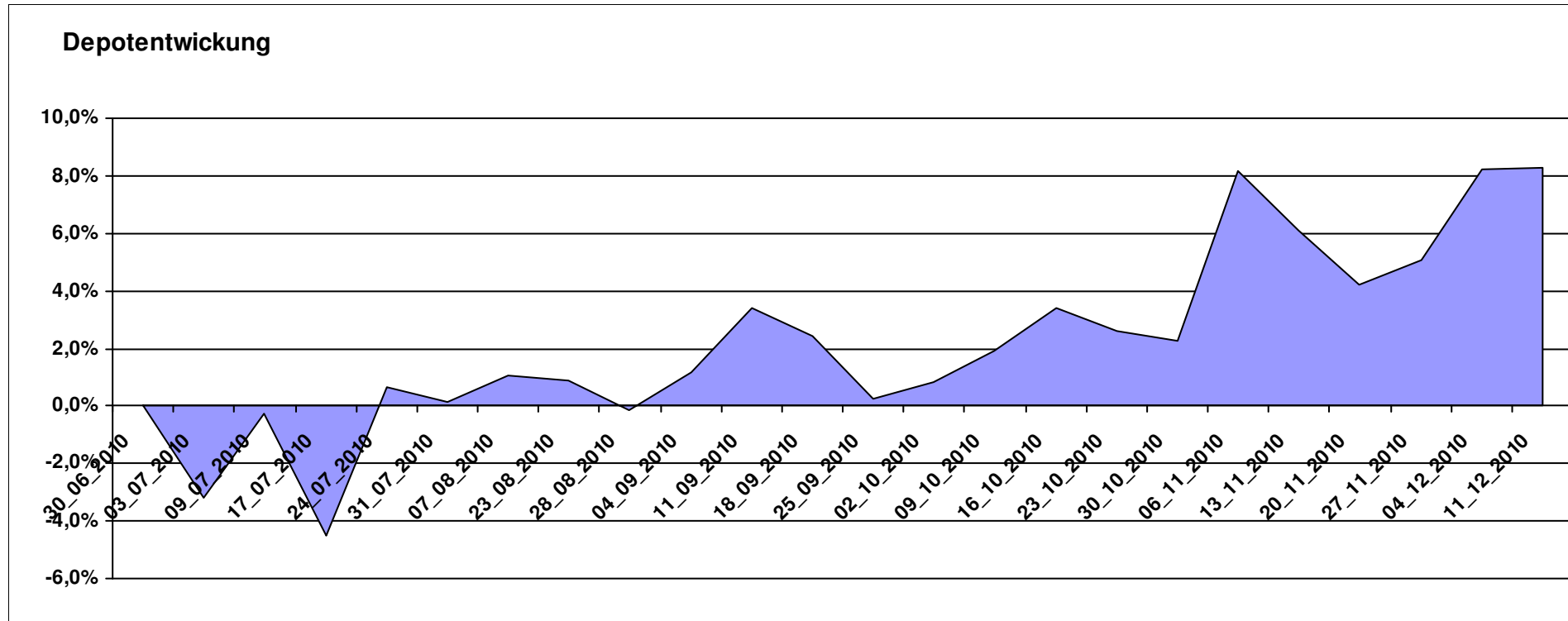
Letzter festgestellter Kurs vom: 11.12.2010

Bericht erstellt am: 11.12.2010 12:03:51

[BM] BRIC		Benchmark									Portfolio
WKN	Wertpapier Name	Stück	Bestand Einstandspreis	MW	Aktuell letzter Kurs	Depotwert	Div.	Gewinn/Verlust Kurs	Summe	v.H	
DE000A0C4CJ1	DAXglobal BRIC Index (Perf)	18,927	10.000,00	528,35	572,16	10.829,19	0,00	829,19	829,19	8,29%	100,00%

Aktuelle Depotperformance

10.000,00 10.829,19 0,00 829,19 829,19 8,29%



Aktuelle Depotübersicht

Letzter festgestellter Kurs vom: 11.12.2010

Bericht erstellt am: 11.12.2010 12:03:51

[BM] Die beliebtesten Fonds		Benchmark									
WKN	Wertpapier Name	Stück	Bestand Einstandspreis	MW	letztter Kurs	Aktuell Depotwert	Div.	Gewinn/Verlust Kurs	Summe	v.H	Portfolio
FR0000292278	Magellan	1,291	2.000,00	1548,78	1767,96	2.283,04	0,00	283,04	283,04	14,15%	21,31%
LU0055114457	Fidelity Indonesia Fund	111,359	2.000,00	17,96	20,42	2.273,94	0,00	273,94	273,94	13,70%	21,23%
AT0000831425	ZZ 2	6,094	2.000,00	328,21	343,40	2.092,56	0,00	92,56	92,56	4,63%	19,54%
DE0005561674	ETF Dachfonds	149,031	2.000,00	13,42	13,89	2.070,04	0,00	70,04	70,04	3,50%	19,33%
FR0010135103	Carmignac Patrimoine	0,378	2.000,00	5293,21	5271,04	1.991,62	0,00	-8,38	-8,38	-0,42%	18,59%

Aktuelle Depotperformance

10.000,00

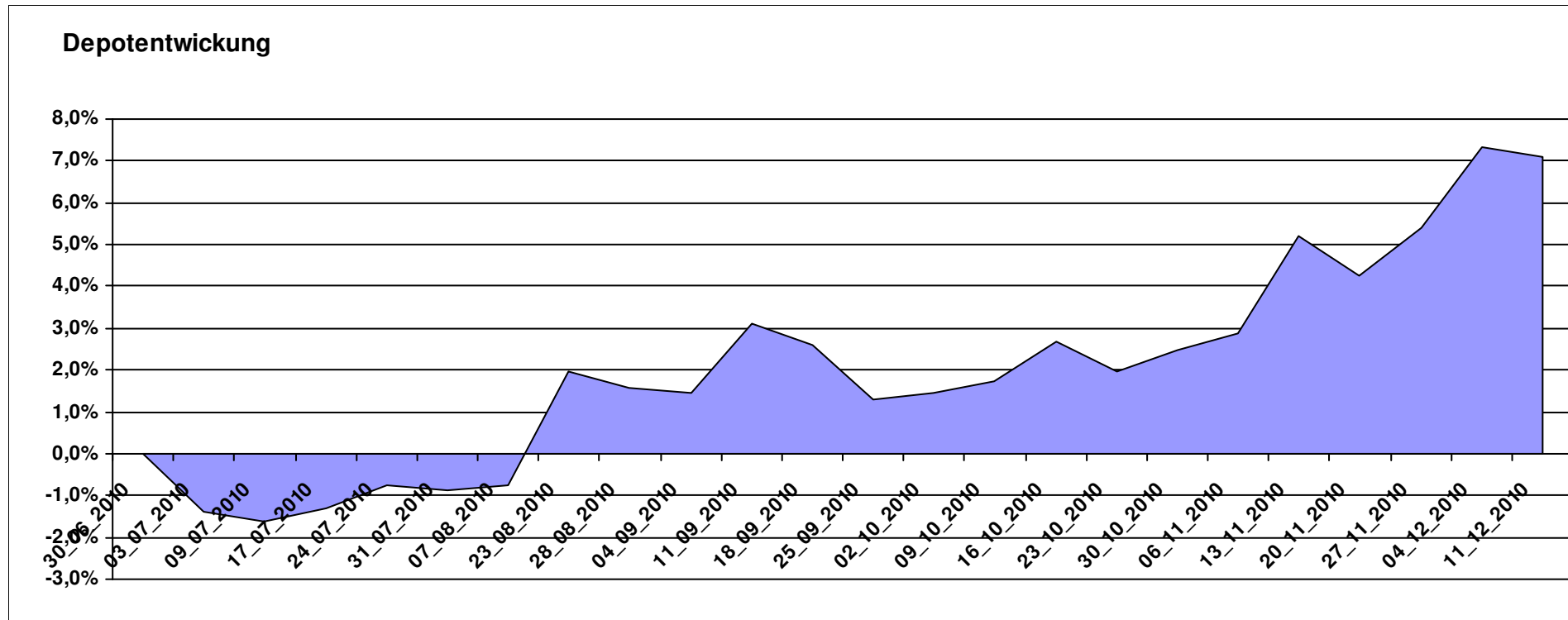
10.711,20

0,00

711,21

711,21

7,11%



Aktuelle Depotübersicht

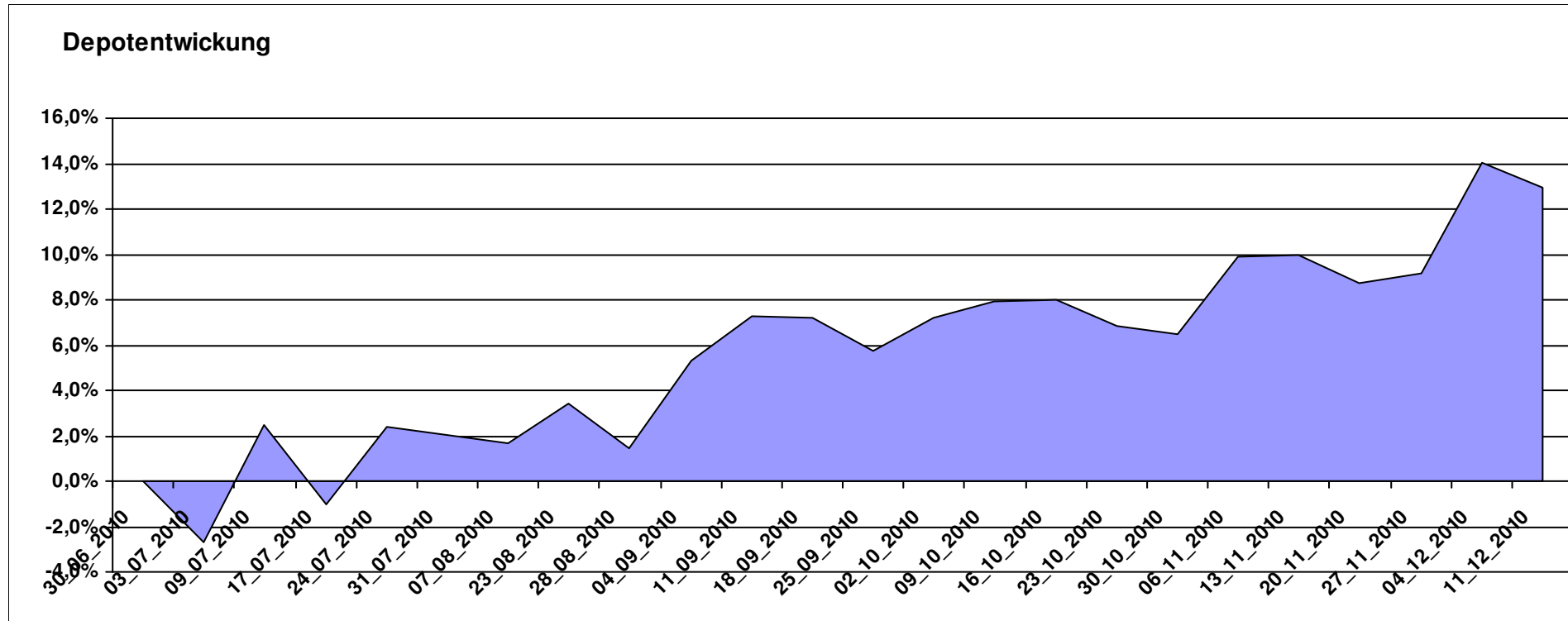
Letzter festgestellter Kurs vom: 11.12.2010

Bericht erstellt am: 11.12.2010 12:03:51

[BM] Emerging Market		Benchmark									
WKN	Wertpapier Name	Stück	Bestand Einstandspreis	MW	letztter Kurs	Aktuell Depotwert	Div.	Gewinn/Verlust Kurs	Summe	v.H	Portfolio
LU0292107645	db x-trackers Emerging Markets	359,971	10.000,00	27,78	31,37	11.292,30	0,00	1292,30	1292,30	12,92%	100,00%

Aktuelle Depotperformance

10.000,00 11.292,30 0,00 1.292,30 1.292,30 12,92%



Aktuelle Depotübersicht

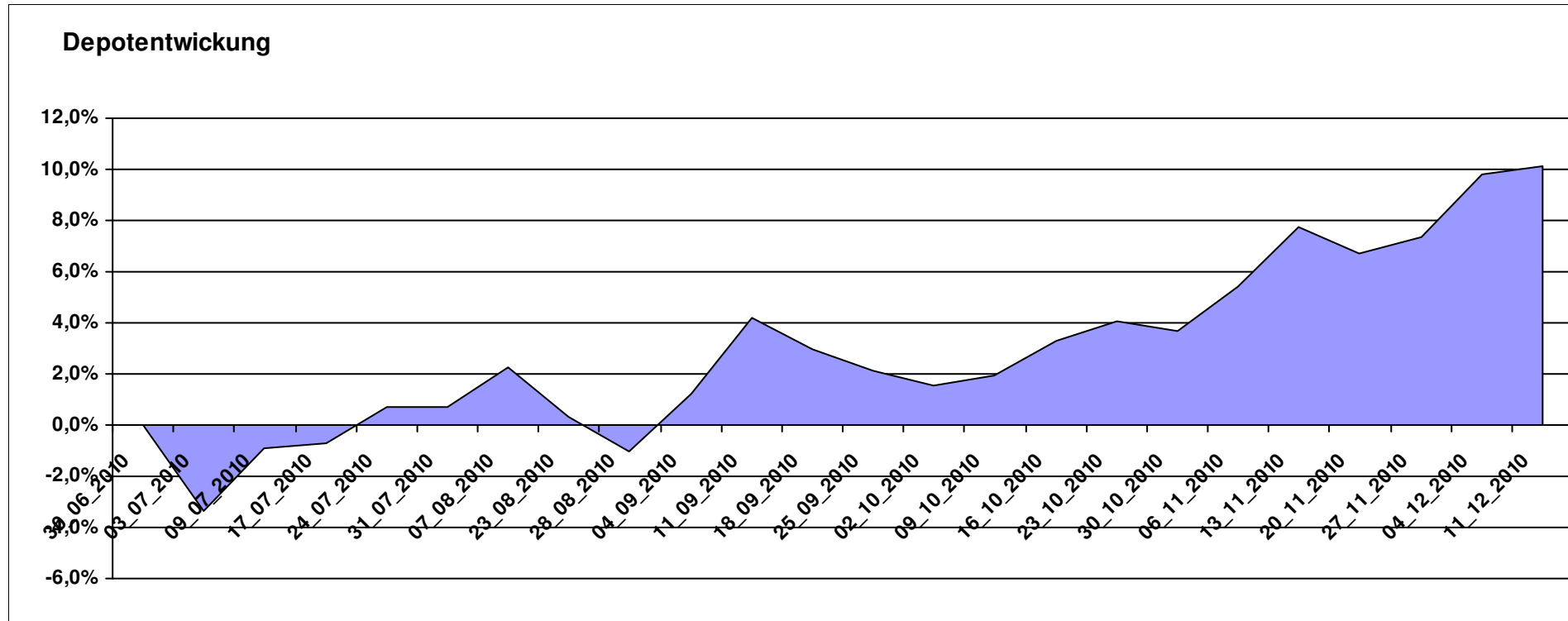
Letzter festgestellter Kurs vom: 11.12.2010

Bericht erstellt am: 11.12.2010 12:03:51

[BM] ETF Portfolio Global		Benchmark									
WKN	Wertpapier Name	Stück	Bestand Einstandspreis	MW	letztter Kurs	Aktuell Depotwert	Div.	Gewinn/Verlust Kurs	Summe	v.H	Portfolio
DE000A0MKQK7	ETF Portfolio Global	1020,408	10.000,00	9,80	10,79	11.010,20	0,00	1010,20	1010,20	10,10%	100,00%

Aktuelle Depotperformance

10.000,00 11.010,20 0,00 1.010,20 1.010,20 10,10%

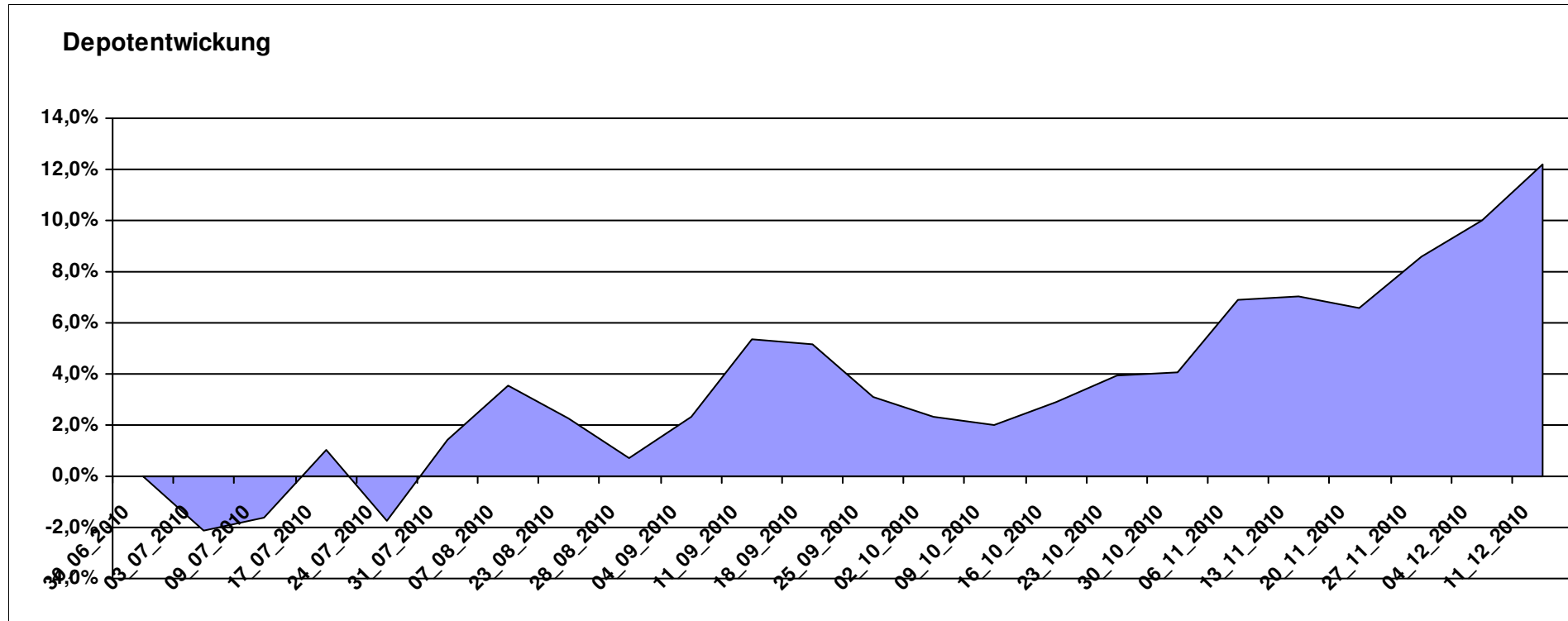


Aktuelle Depotübersicht

Letzter festgestellter Kurs vom: 11.12.2010

Bericht erstellt am: 11.12.2010 12:03:51

[BM] MSCI World		Benchmark				Aktuell		Gewinn/Verlust				Portfolio
WKN	Wertpapier Name	Stück	Bestand Einstandspreis	MW	letzter Kurs	Depotwert	Div.	Kurs	Summe	v.H		
LU0274208692	db x-trackers MSCI World TRN	488,759	10.000,00	20,46	22,96	11.221,90	0,00	1221,90	1221,90	12,22%		100,00%
Aktuelle Depotperformance			10.000,00			11.221,90	0,00	1.221,90	1.221,90	12,22%		



Aktuelle Depotübersicht

Letzter festgestellter Kurs vom: 11.12.2010

Bericht erstellt am: 11.12.2010 12:03:51

[BM] PIIGS Index		Benchmark									
WKN	Wertpapier Name	Stück	Bestand Einstandspreis	MW	letzte Kurs	Aktuell Depotwert	Div.	Gewinn/Verlust Kurs	Summe	v.H	Portfolio
LU0048584766	Fidelity Funds - Italy Fund	88,183	2.000,00	22,68	25,90	2.283,95	0,00	283,95	283,95	14,20%	21,12%
LU0088676159	EMIF Portugal Index Plus	27,964	2.000,00	71,52	79,83	2.232,38	0,00	232,38	232,38	11,62%	20,64%
LU0048581077	Fidelity Funds - Iberia Fund	49,554	2.000,00	40,36	43,37	2.149,16	0,00	149,16	149,16	7,46%	19,87%
LU0088678106	EMIF Greece Index	13,105	2.000,00	152,61	162,96	2.135,64	0,00	135,64	135,64	6,78%	19,75%
LU0096311948	EMIF Ireland Index	12,390	2.000,00	161,42	162,49	2.013,26	0,00	13,26	13,26	0,66%	18,62%

Aktuelle Depotperformance

10.000,00

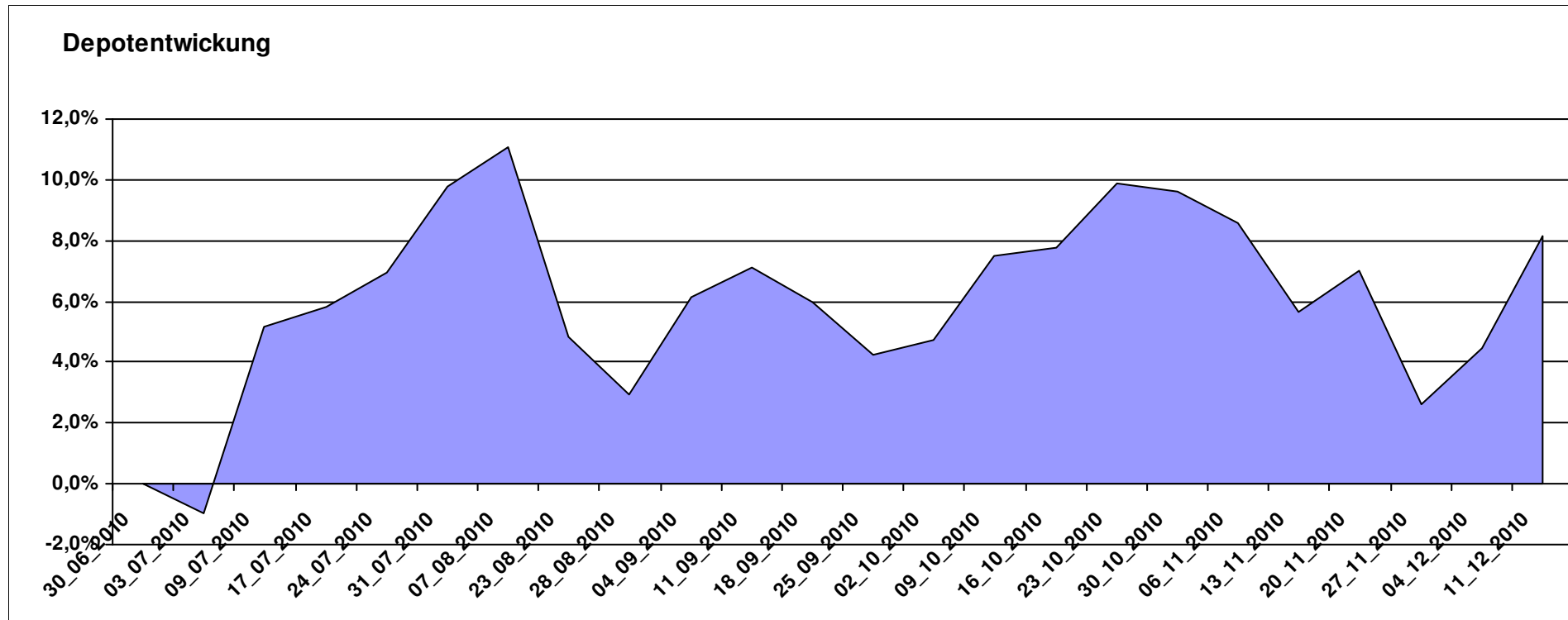
10.814,39

0,00

814,39

814,39

8,14%



Aktuelle Depotübersicht

Letzter festgestellter Kurs vom: 11.12.2010

Bericht erstellt am: 11.12.2010 12:03:51

André		Teilnehmer									
WKN	Wertpapier Name	Stück	Bestand Einstandspreis	MW	Aktuell letzter Kurs	Depotwert	Div.	Gewinn/Verlust Kurs	Summe	v.H	Portfolio
LU0172157280	BGF World Mining Fund A2 EUR	42,256	2.000,00	47,33	62,95	2.660,05	0,00	660,05	660,05	33,00%	24,05%
LU0053685615	JPM Emerging Markets Equity Fund	90,539	2.000,00	22,09	24,75	2.240,83	0,00	240,83	240,83	12,04%	20,26%
DE0009848119	DWS Top Dividende	27,437	2.070,29	75,46	78,67	2.158,45	70,29	88,16	158,45	7,65%	19,51%
DE0007483612	Deka ImmobilienGlobal	34,837	2.000,00	57,41	57,71	2.010,45	0,00	10,45	10,45	0,52%	18,18%
FR0010135103	Carmignac Patrimoine	0,378	2.000,00	5293,21	5271,04	1.991,62	0,00	-8,38	-8,38	-0,42%	18,01%

Aktuelle Depotperformance

10.070,29

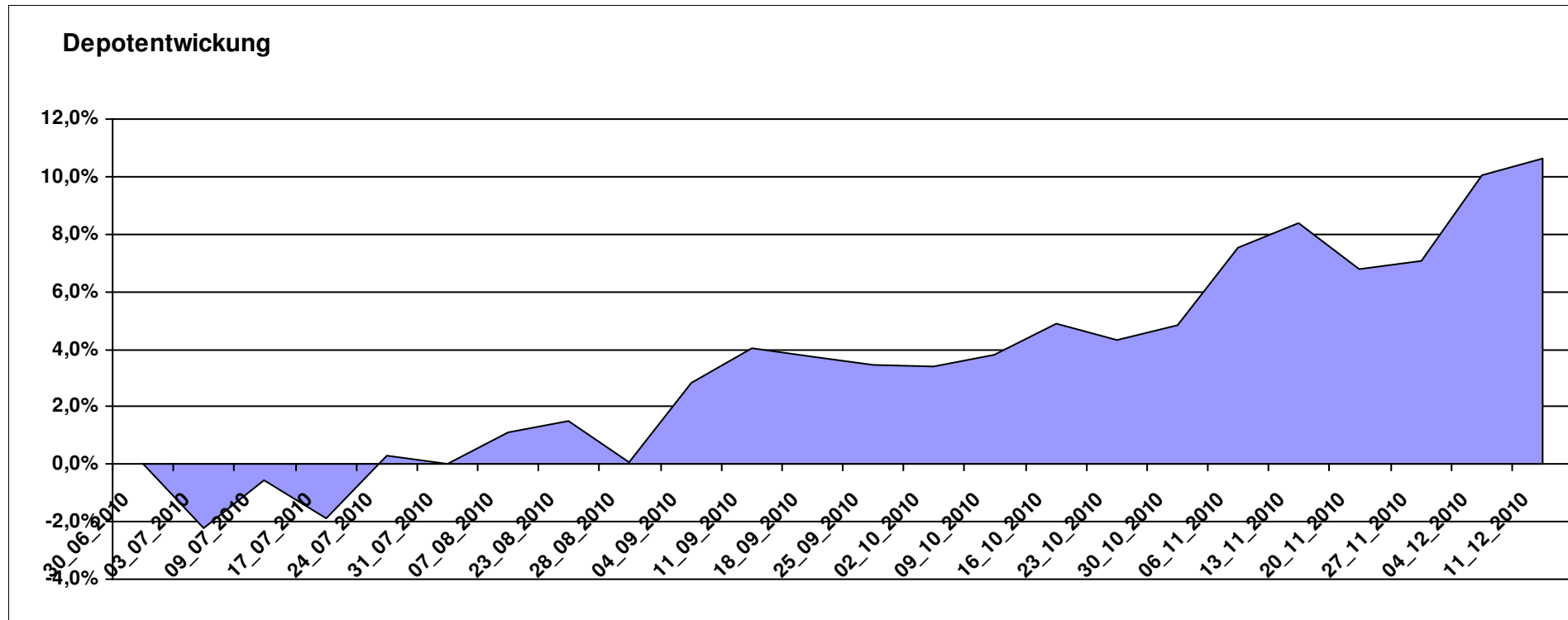
11.061,40

70,29

991,12

1.061,41

10,54%



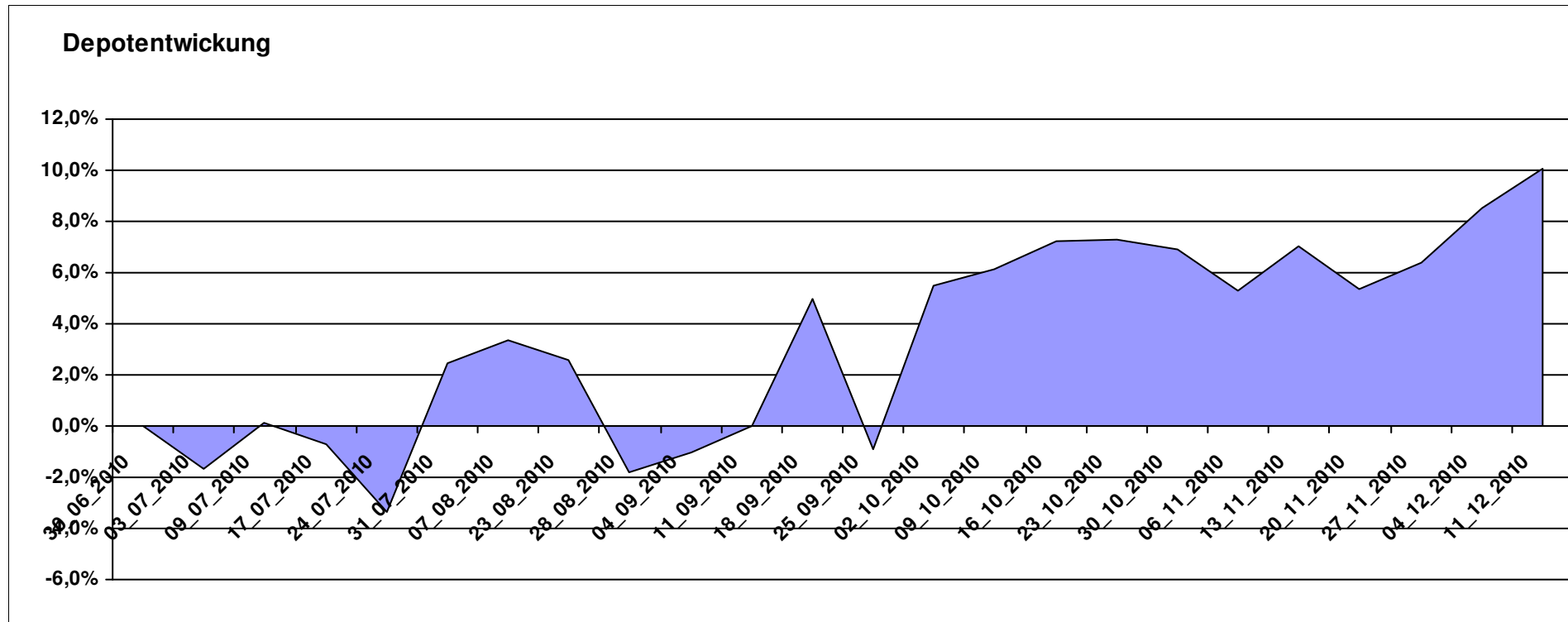
Aktuelle Depotübersicht

Letzter festgestellter Kurs vom: 11.12.2010

Bericht erstellt am: 11.12.2010 12:03:51

Ariantes		Teilnehmer									
WKN	Wertpapier Name	Stück	Bestand Einstandspreis	MW	Aktuell letzter Kurs	Depotwert	Div.	Gewinn/Verlust Kurs	Summe	v.H	Portfolio
FR0010407197	Lyxor ETF PRIVEX	565,163	2.000,00	3,54	4,25	2.401,94	0,00	401,94	401,94	20,10%	21,83%
GB00B15KYG56	ETC DJ-UBS IND. MET. SUB-IND	161,616	2.000,00	12,38	14,66	2.369,29	0,00	369,29	369,29	18,46%	21,53%
AT0000831425	ZZ 2	6,094	2.000,00	328,21	343,40	2.092,56	0,00	92,56	92,56	4,63%	19,01%
LU0328476337	db x-trackers Hedge Fund	187,441	2.000,00	10,67	11,05	2.071,23	0,00	71,23	71,23	3,56%	18,82%
DE0005561674	ETF Dachfonds	149,031	2.000,00	13,42	13,89	2.070,04	0,00	70,04	70,04	3,50%	18,81%

Aktuelle Depotperformance 10.000,00 11.005,06 0,00 1.005,07 1.005,07 10,05%



Aktuelle Depotübersicht

Letzter festgestellter Kurs vom: 11.12.2010

Bericht erstellt am: 11.12.2010 12:03:51

Bärenbulle		Teilnehmer									
WKN	Wertpapier Name	Stück	Bestand Einstandspreis	MW	Aktuell letzter Kurs	Depotwert	Div.	Gewinn/Verlust Kurs	Summe	v.H	Portfolio
LU0252634307	LYXOR ETF LEVDAX	53,319	2.000,00	37,51	50,71	2.703,81	0,00	703,81	703,81	35,19%	22,71%
LU0392496930	ComStage ETF DJ EURO STOXX 50 Lev.	129,116	2.000,00	15,49	18,76	2.422,21	0,00	422,21	422,21	21,11%	20,34%
LU0252635023	Lyxor DAXplus Covered Call	38,543	2.000,00	51,89	61,45	2.368,47	0,00	368,47	368,47	18,42%	19,89%
LU0292100046	db x-trackers MSCI Korea TRN	55,249	2.000,00	36,20	40,99	2.264,64	0,00	264,64	264,64	13,23%	19,02%
FR0010168781	Lyxor ETF MSCI EMU Value	19,972	2.000,00	100,14	107,57	2.148,39	0,00	148,39	148,39	7,42%	18,04%

Aktuelle Depotperformance

10.000,00

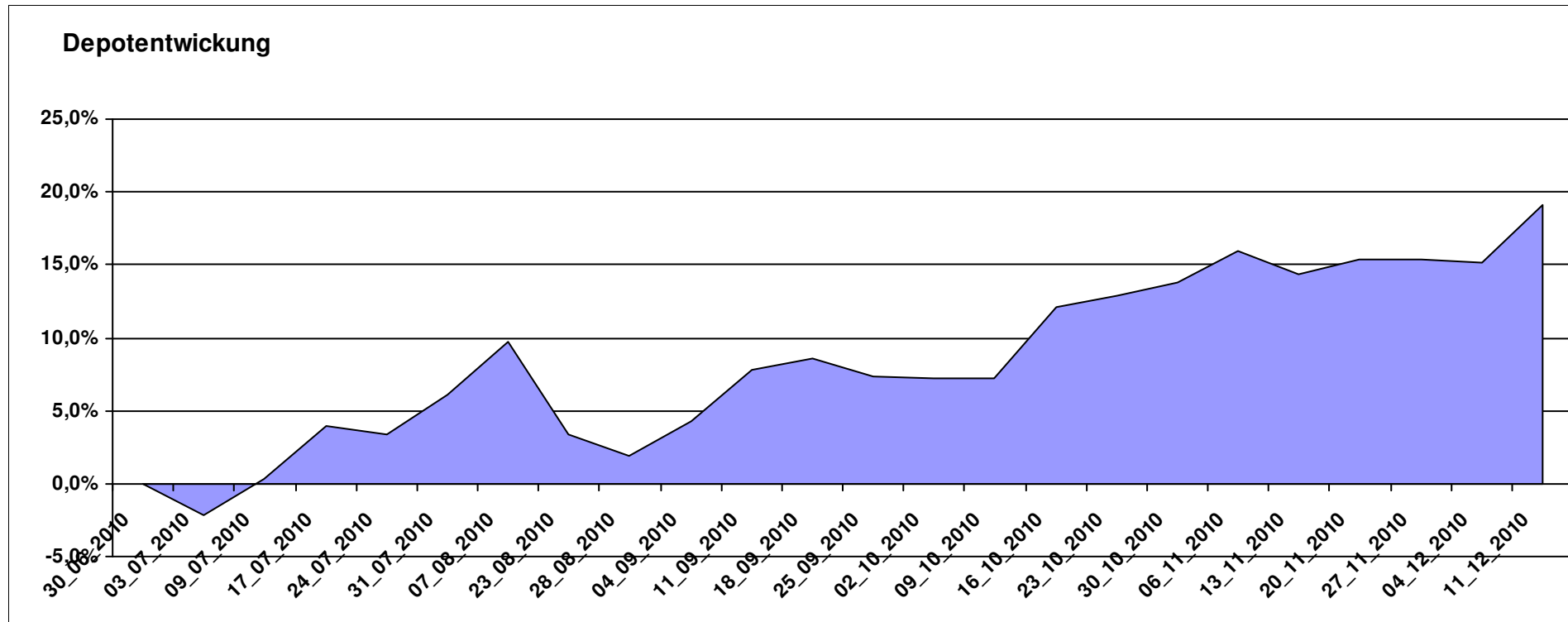
11.907,52

0,00

1.907,53

1.907,53

19,08%



Aktuelle Depotübersicht

Letzter festgestellter Kurs vom: 11.12.2010

Bericht erstellt am: 11.12.2010 12:03:51

bernstedter		Teilnehmer									
WKN	Wertpapier Name	Stück	Bestand Einstandspreis	MW	letztter Kurs	Aktuell Depotwert	Div.	Gewinn/Verlust Kurs	Summe	v.H	Portfolio
LU0298454926	Latin American Opportunities	22,321	2.000,00	89,60	113,63	2.536,38	0,00	536,38	536,38	26,82%	22,99%
LU0229940183	Templeton Asia Growth Fund A	93,897	2.000,00	21,30	24,51	2.301,41	0,00	301,41	301,41	15,07%	20,86%
LU0292107645	db x-trackers Emerging Markets	71,994	2.000,00	27,78	31,37	2.258,46	0,00	258,46	258,46	12,92%	20,47%
LU0292109856	db x-trackers FTSE/XINHUA China 25	83,928	2.000,00	23,83	23,80	1.997,48	0,00	-2,52	-2,52	-0,13%	18,10%
IE00B03DF997	Comgest Growth India (EUR)	79,145	2.000,00	25,27	24,52	1.940,64	0,00	-59,36	-59,36	-2,97%	17,59%

Aktuelle Depotperformance

10.000,00

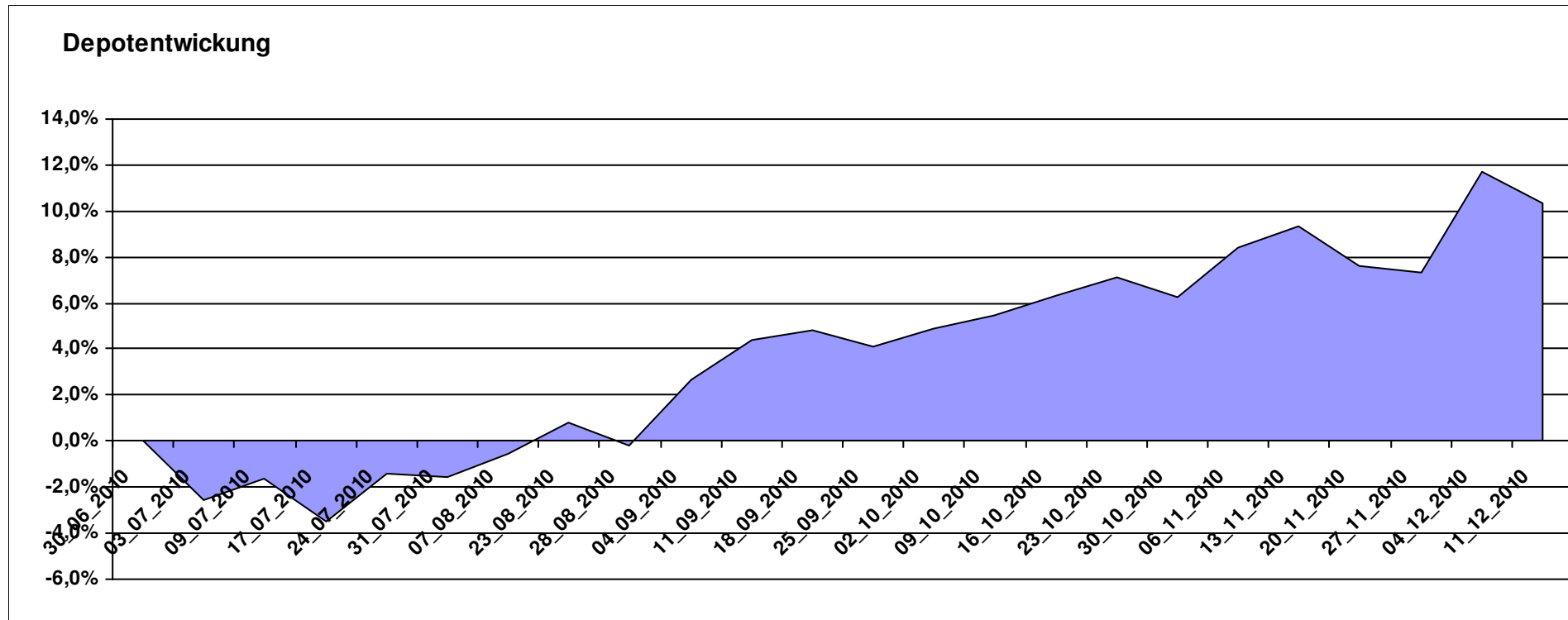
11.034,37

0,00

1.034,37

1.034,37

10,34%



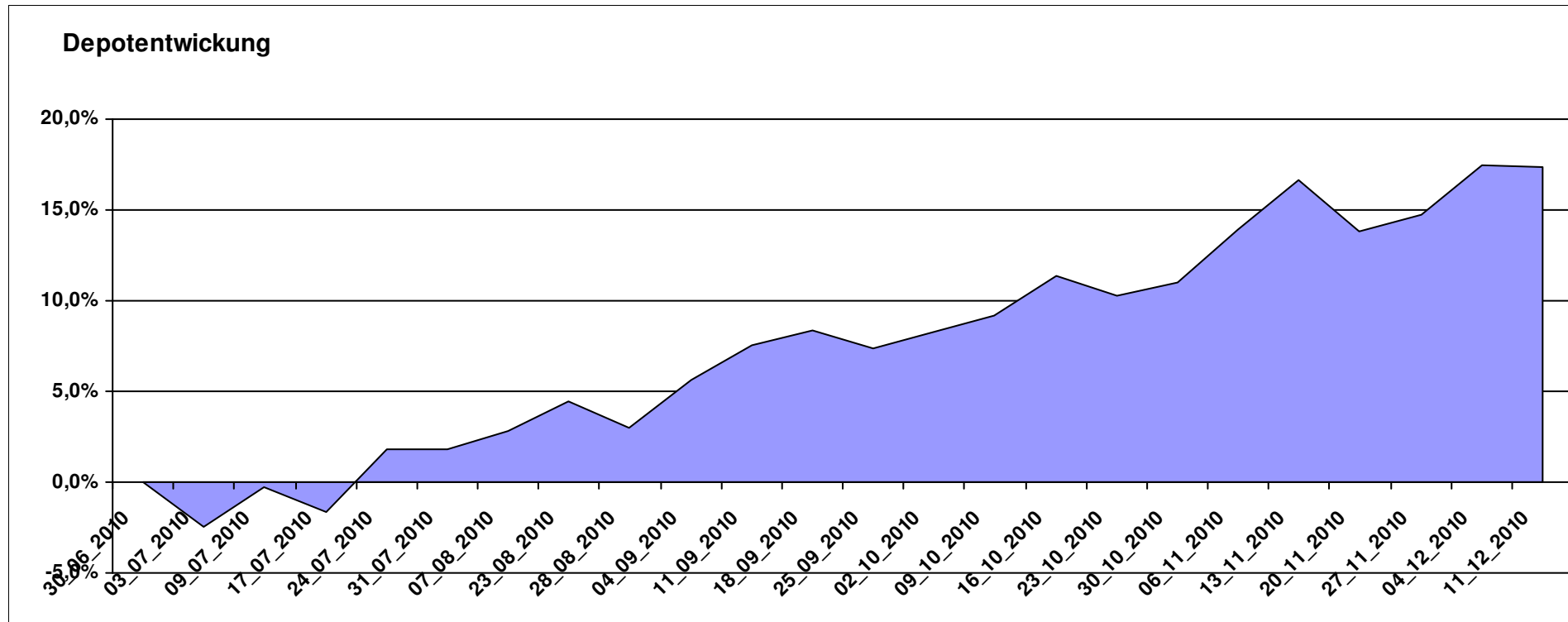
Aktuelle Depotübersicht

Letzter festgestellter Kurs vom: 11.12.2010

Bericht erstellt am: 11.12.2010 12:03:51

Blujuice		Teilnehmer									
WKN	Wertpapier Name	Stück	Bestand Einstandspreis	MW	letztter Kurs	Aktuell Depotwert	Div.	Gewinn/Verlust Kurs	Summe	v.H	Portfolio
LU0326424115	BGF World Mining Hedged A2 EUR	345,423	2.000,00	5,79	8,15	2.815,20	0,00	815,20	815,20	40,76%	23,99%
LU0318933057	JPM Em Mkts Small Cap A	267,380	2.000,00	7,48	8,88	2.374,33	0,00	374,33	374,33	18,72%	20,23%
LU0055114457	Fidelity Indonesia Fund	111,359	2.000,00	17,96	20,42	2.273,94	0,00	273,94	273,94	13,70%	19,38%
LU0213068272	STANDARD LIFE INV CHINA EQ	72,516	2.000,00	27,58	30,06	2.179,84	0,00	179,84	179,84	8,99%	18,57%
AT0000831425	ZZ 2	6,094	2.000,00	328,21	343,40	2.092,56	0,00	92,56	92,56	4,63%	17,83%

Aktuelle Depotperformance 10.000,00 11.735,87 0,00 1.735,88 1.735,88 17,36%



Aktuelle Depotübersicht

Letzter festgestellter Kurs vom: 11.12.2010

Bericht erstellt am: 11.12.2010 12:03:51

Büffeltier		Teilnehmer									
WKN	Wertpapier Name	Stück	Bestand Einstandspreis	MW	Aktuell letzter Kurs	Depotwert	Div.	Gewinn/Verlust Kurs	Summe	v.H	Portfolio
IE0032914032	HPS Time World Fund D	16,817	2.000,00	118,93	137,60	2.313,97	0,00	313,97	313,97	15,70%	20,69%
LU0111482716	Parvest Australia I	0,010	2.000,00	193007,10	222099,59	2.301,47	0,00	301,47	301,47	15,07%	20,58%
LU0048588163	Fidelity - Singapore Fund	60,599	2.017,68	33,30	37,61	2.279,12	17,68	261,44	279,12	13,83%	20,38%
LU0199057307	Squad Capital - Squad Value	10,180	2.000,00	196,47	217,51	2.214,18	0,00	214,18	214,18	10,71%	19,80%
IE0032876397	PIMCO GIS Gbl InvGr	154,083	2.000,00	12,98	13,46	2.073,96	0,00	73,96	73,96	3,70%	18,55%

Aktuelle Depotperformance

10.017,68

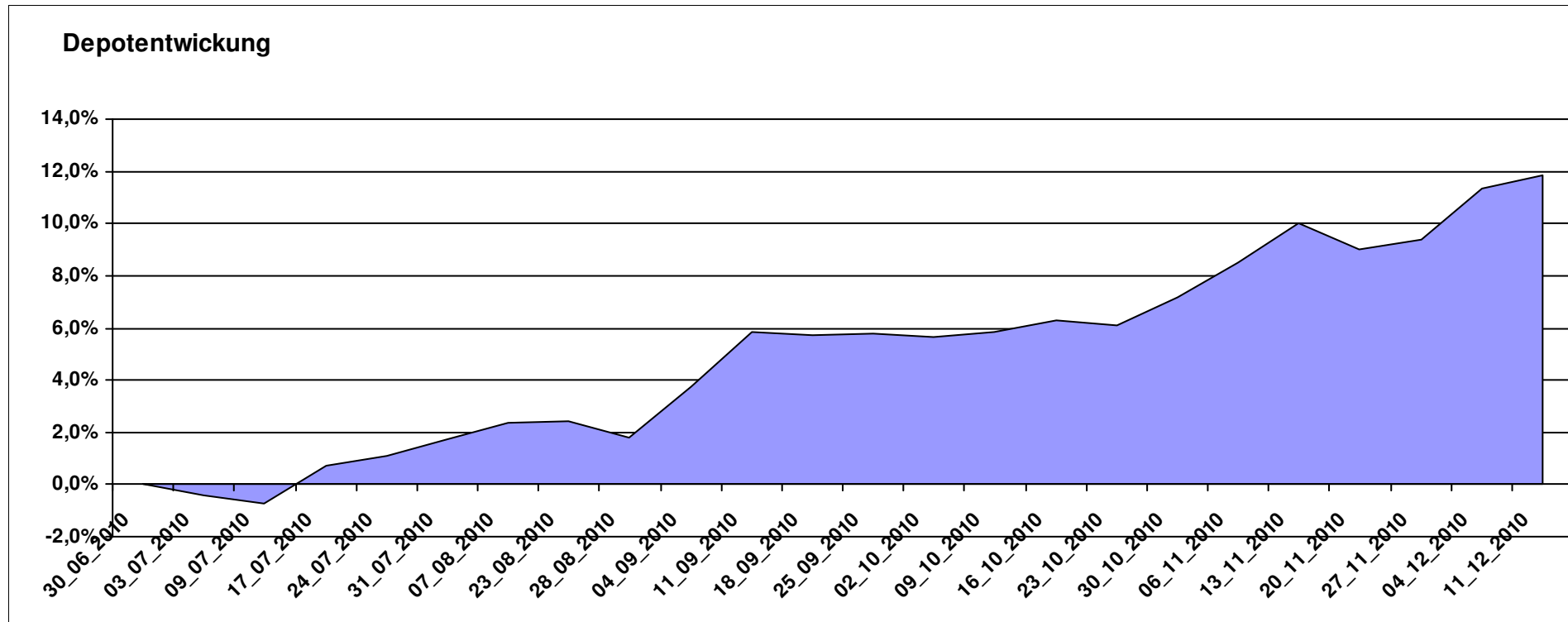
11.182,70

17,68

1.165,01

1.182,69

11,81%



Aktuelle Depotübersicht

Letzter festgestellter Kurs vom: 11.12.2010

Bericht erstellt am: 11.12.2010 12:03:51

Dagobert		Teilnehmer									
WKN	Wertpapier Name	Stück	Bestand Einstandspreis	MW	letztter Kurs	Aktuell Depotwert	Div.	Gewinn/Verlust Kurs	Summe	v.H	Portfolio
AT0000500392	Globo I T	25,631	2.000,00	78,03	97,25	2.492,63	0,00	492,63	492,63	24,63%	21,84%
LU0254364663	CS EF (Lux) Global Prestige R USD	292,398	2.000,00	6,84	8,26	2.415,20	0,00	415,20	415,20	20,76%	21,16%
LU0278915607	Aberdeen - Emerging Market SC	180,832	2.000,00	11,06	13,08	2.365,28	0,00	365,28	365,28	18,26%	20,72%
AT0000831425	ZZ 2	6,094	2.000,00	328,21	343,40	2.092,56	0,00	92,56	92,56	4,63%	18,33%
DE000A0Q8M45	ETFX DAXglobal Shipping Fund	107,296	2.000,00	18,64	19,09	2.048,28	0,00	48,28	48,28	2,41%	17,95%

Aktuelle Depotperformance

10.000,00

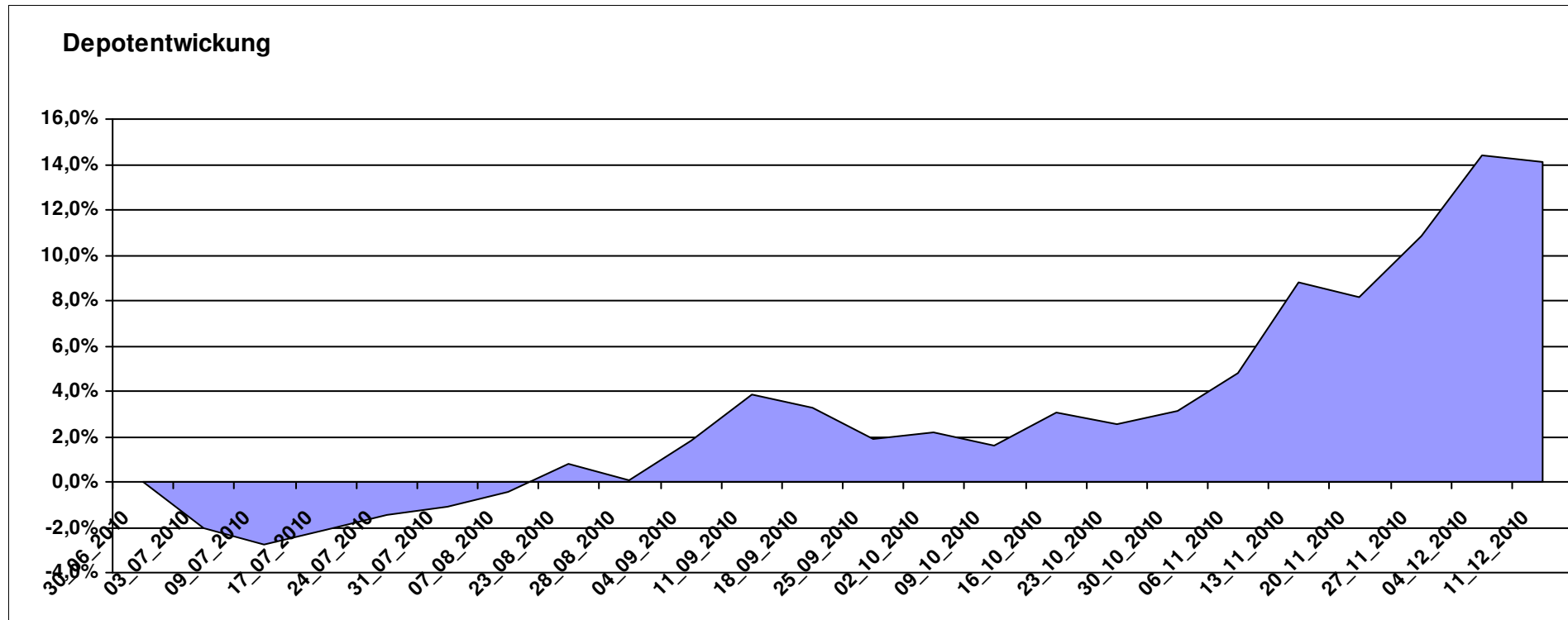
11.413,95

0,00

1.413,96

1.413,96

14,14%



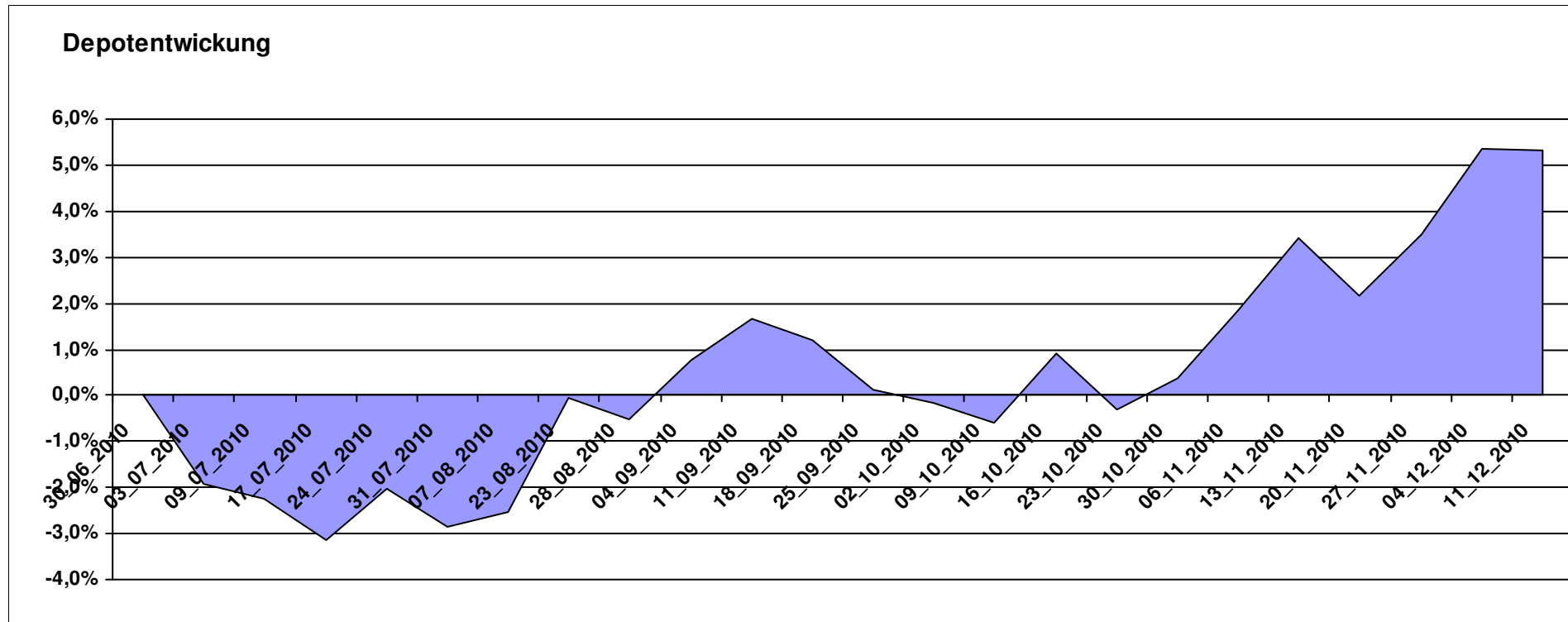
Aktuelle Depotübersicht

Letzter festgestellter Kurs vom: 11.12.2010

Bericht erstellt am: 11.12.2010 12:03:51

DAX43		Teilnehmer									
WKN	Wertpapier Name	Stück	Bestand Einstandspreis	MW	letztter Kurs	Aktuell Depotwert	Div.	Gewinn/Verlust Kurs	Summe	v.H	Portfolio
FR0010429068	Lyxor MSCI Emerging Markets A	265,957	2.000,00	7,52	8,47	2.252,66	0,00	252,66	252,66	12,63%	21,39%
DE000A0Q8A07	Concept Aurelia Global	16,124	2.000,00	124,04	135,73	2.188,49	0,00	188,49	188,49	9,42%	20,78%
LU0055649056	DWS Gold Plus	1,199	2.000,00	1667,73	1718,57	2.060,97	0,00	60,97	60,97	3,05%	19,57%
LU0136412771	Ethna-AKTIV-E A	18,905	2.000,00	105,79	108,93	2.059,36	0,00	59,36	59,36	2,97%	19,55%
LU0181997262	Templeton Global Bond Fund I	129,870	2.000,00	15,40	15,17	1.970,13	0,00	-29,87	-29,87	-1,49%	18,71%

Aktuelle Depotperformance 10.000,00 10.531,61 0,00 531,61 531,61 5,32%



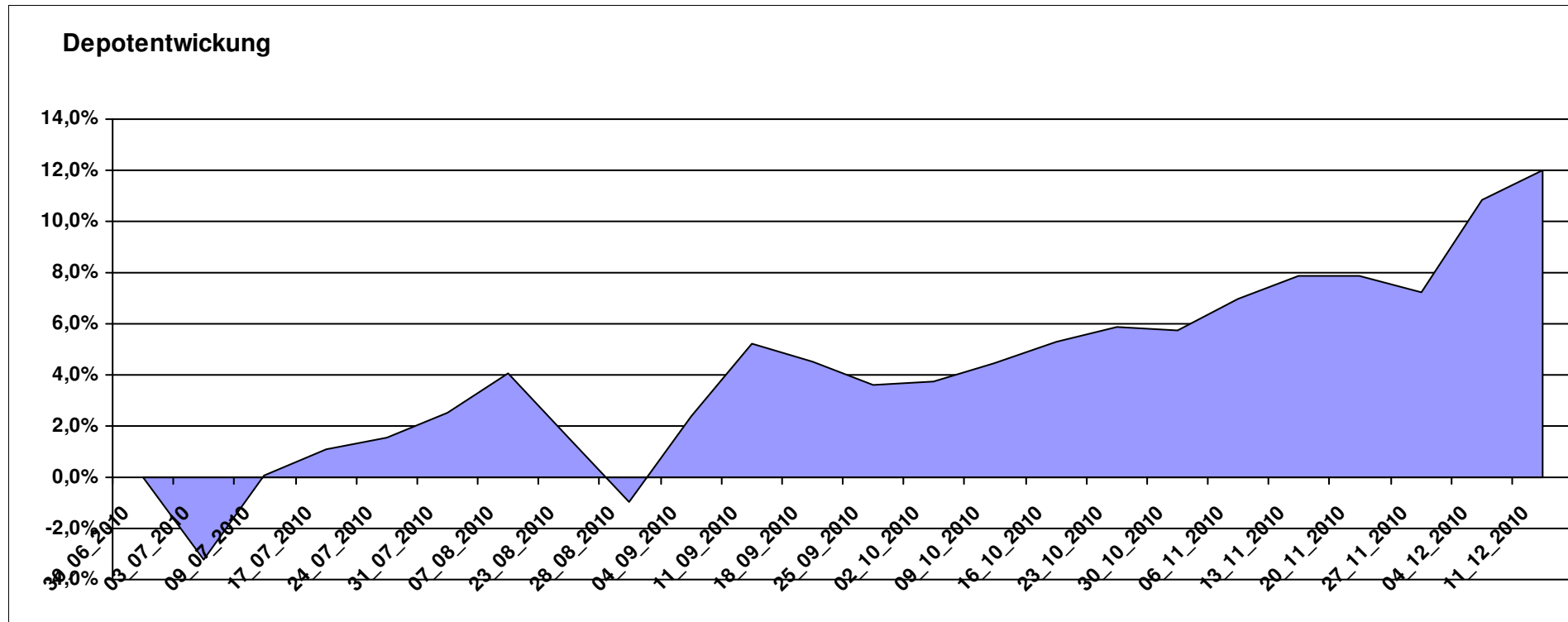
Aktuelle Depotübersicht

Letzter festgestellter Kurs vom: 11.12.2010

Bericht erstellt am: 11.12.2010 12:03:51

Emilian		Teilnehmer									
WKN	Wertpapier Name	Stück	Bestand Einstandspreis	MW	Aktuell letzter Kurs	Depotwert	Div.	Gewinn/Verlust Kurs	Summe	v.H	Portfolio
LU0322253906	db x-trackers MSCI Europe SC	123,609	2.000,00	16,18	19,56	2.417,80	0,00	417,80	417,80	20,89%	21,58%
LU0322248658	db x-trackers RUSSELL 2000 ETF	31,353	2.000,00	63,79	72,83	2.283,43	0,00	283,43	283,43	14,17%	20,38%
LU0292107645	db x-trackers Emerging Markets	71,994	2.000,00	27,78	31,37	2.258,46	0,00	258,46	258,46	12,92%	20,16%
IE00B0M62T89	iShares DJ Euro STOXX Value	106,781	2.000,00	18,73	19,91	2.126,00	0,00	126,00	126,00	6,30%	18,98%
DE000A0D8Q49	iShares DJ STOXX US SelDiv	78,309	2.000,00	25,54	27,04	2.117,46	0,00	117,46	117,46	5,87%	18,90%

Aktuelle Depotperformance 10.000,00 11.203,15 0,00 1.203,15 1.203,15 12,03%



Aktuelle Depotübersicht

Letzter festgestellter Kurs vom: 11.12.2010

Bericht erstellt am: 11.12.2010 12:03:51

ep00166 Teilnehmer											
WKN	Wertpapier Name	Stück	Bestand Einstandspreis	MW	Aktuell		Div.	Gewinn/Verlust		v.H	Portfolio
					letzter Kurs	Depotwert		Kurs	Summe		
LU0075056555	BGF World Mining Fund A2 USD	41,999	2.000,00	47,62	62,78	2.636,71	0,00	636,71	636,71	31,84%	23,25%
LU0200081486	Gartmore SICAV Latin America	114,025	2.000,00	17,54	20,41	2.327,25	0,00	327,25	327,25	16,36%	20,52%
LU0055114457	Fidelity Indonesia Fund	111,359	2.000,00	17,96	20,42	2.273,94	0,00	273,94	273,94	13,70%	20,05%
AT0000831425	ZZ 2	6,094	2.000,00	328,21	343,40	2.092,56	0,00	92,56	92,56	4,63%	18,45%
LU0047987325	ACMB-India Growth Portfolio AX USD	20,964	2.000,00	95,40	95,80	2.008,39	0,00	8,39	8,39	0,42%	17,71%

Aktuelle Depotperformance

10.000,00

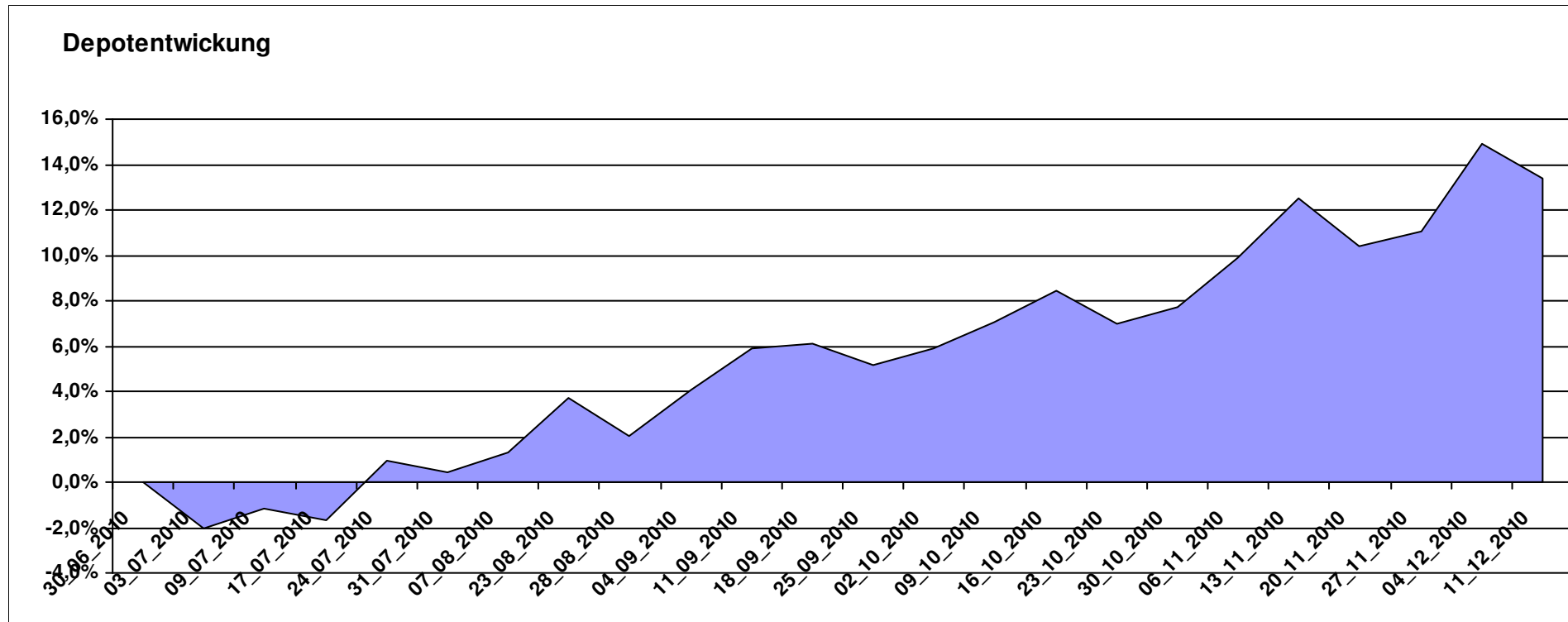
11.338,85

0,00

1.338,85

1.338,85

13,39%



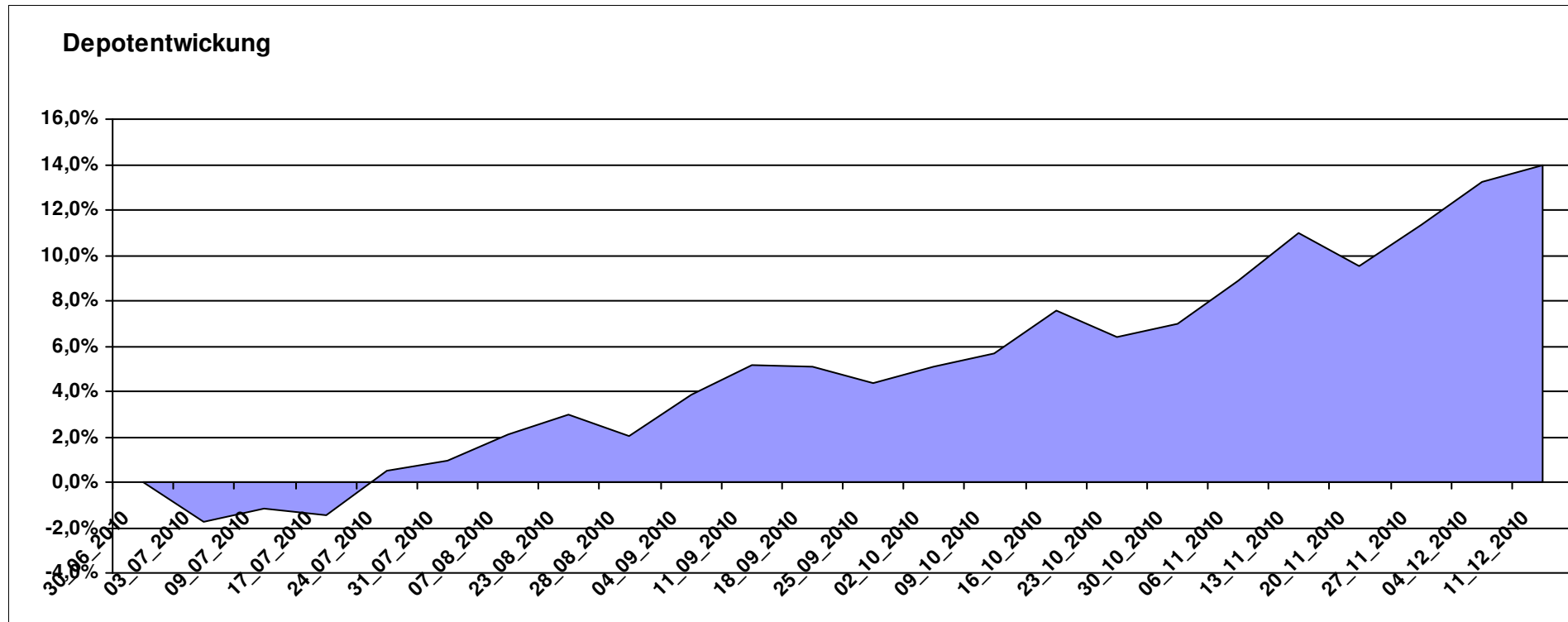
Aktuelle Depotübersicht

Letzter festgestellter Kurs vom: 11.12.2010

Bericht erstellt am: 11.12.2010 12:03:51

feba68		Teilnehmer									
WKN	Wertpapier Name	Stück	Bestand Einstandspreis	MW	Aktuell letzter Kurs	Depotwert	Div.	Gewinn/Verlust Kurs	Summe	v.H	Portfolio
GB0033737767	First State Global Resources B GBP Acc.	507,614	2.000,00	3,94	5,28	2.680,20	0,00	680,20	680,20	34,01%	23,51%
LU0355584979	JPM Africa Equity A Acc EUR	128,041	2.000,00	15,62	18,52	2.371,32	0,00	371,32	371,32	18,57%	20,80%
LU0185172052	LuxTopic - Cosmopolitan	15,423	2.000,00	129,68	145,45	2.243,21	0,00	243,21	243,21	12,16%	19,68%
AT0000831425	ZZ 2	6,094	2.000,00	328,21	343,40	2.092,56	0,00	92,56	92,56	4,63%	18,36%
LU0272941971	Amundi Funds Volatility Euro Eq C/C	13,379	2.000,00	149,49	150,38	2.011,91	0,00	11,91	11,91	0,60%	17,65%

Aktuelle Depotperformance 10.000,00 11.399,20 0,00 1.399,21 1.399,21 13,99%



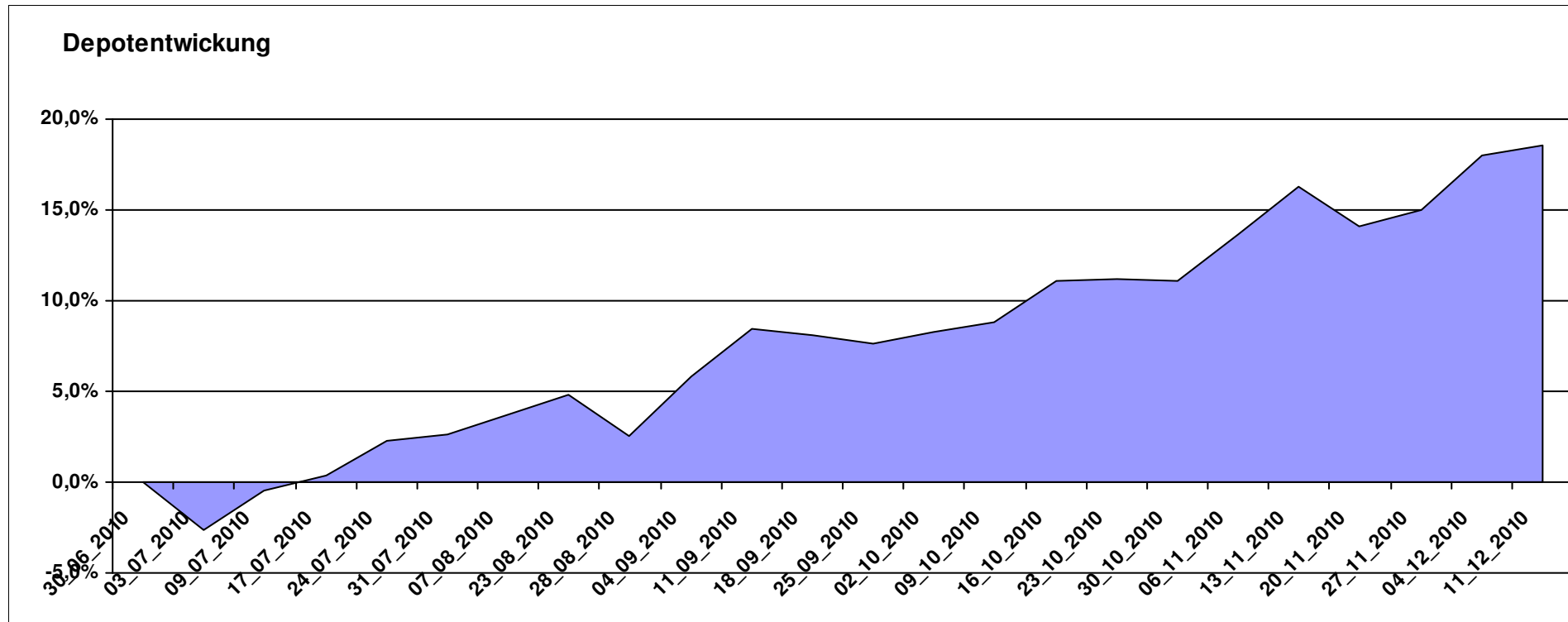
Aktuelle Depotübersicht

Letzter festgestellter Kurs vom: 11.12.2010

Bericht erstellt am: 11.12.2010 12:03:51

Fondsguru22		Teilnehmer									
WKN	Wertpapier Name	Stück	Bestand Einstandspreis	MW	Aktuell letzter Kurs	Depotwert	Div.	Gewinn/Verlust Kurs	Summe	v.H	Portfolio
GB0030932676	M+G Global Basic	95,969	2.000,00	20,84	25,08	2.406,91	0,00	406,91	406,91	20,35%	20,30%
LU0210529144	JPM Eastern Europe EQ	111,669	2.000,00	17,91	21,39	2.388,61	0,00	388,61	388,61	19,43%	20,14%
LU0300743431	Templeton Em. Markets Sm. Co.	238,663	2.000,00	8,38	9,92	2.367,54	0,00	367,54	367,54	18,38%	19,97%
LU0260085492	Jupiter European Growth	154,202	2.000,00	12,97	15,34	2.365,46	0,00	365,46	365,46	18,27%	19,95%
LU0229940001	Templeton Asia Growth	88,652	2.000,00	22,56	26,28	2.329,79	0,00	329,79	329,79	16,49%	19,65%

Aktuelle Depotperformance 10.000,00 11.858,31 0,00 1.858,31 1.858,31 18,58%



Aktuelle Depotübersicht

Letzter festgestellter Kurs vom: 11.12.2010

Bericht erstellt am: 11.12.2010 12:03:51

frank05		Teilnehmer									
WKN	Wertpapier Name	Stück	Bestand Einstandspreis	MW	Aktuell letzter Kurs	Depotwert	Div.	Gewinn/Verlust Kurs	Summe	v.H	Portfolio
LU0348798009	Allianz RCM Thailand	7,995	2.000,00	250,17	328,91	2.629,49	0,00	629,49	629,49	31,47%	23,34%
IE0004868828	Baring ASEAN Frontiers	18,620	2.000,00	107,41	129,35	2.408,53	0,00	408,53	408,53	20,43%	21,38%
AT0000831425	ZZ 2	6,094	2.000,00	328,21	343,40	2.092,56	0,00	92,56	92,56	4,63%	18,58%
AT0000989090	ZZ 1	7,841	2.126,28	271,18	264,43	2.073,35	126,28	-52,93	73,35	3,45%	18,41%
LU0055649056	DWS Gold Plus	1,199	2.000,00	1667,73	1718,57	2.060,97	0,00	60,97	60,97	3,05%	18,30%

Aktuelle Depotperformance

10.126,28

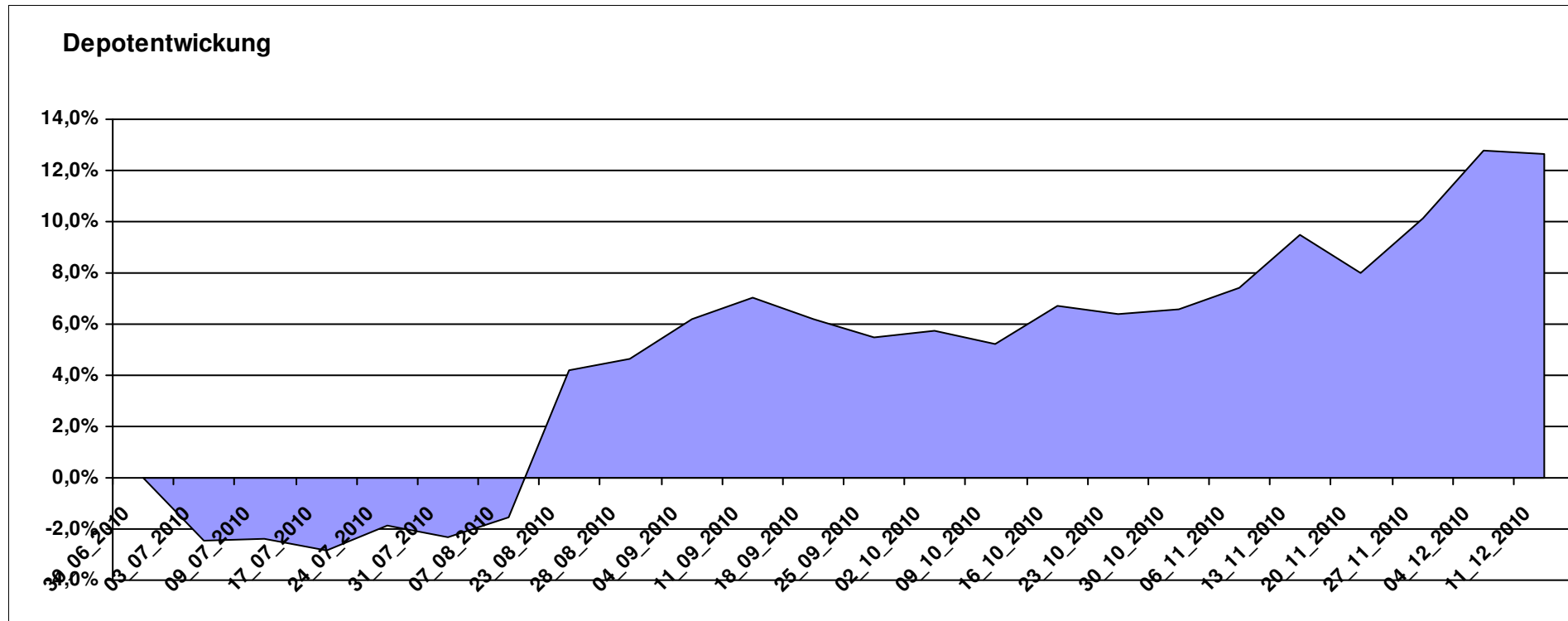
11.264,90

126,28

1.138,62

1.264,90

12,49%



Aktuelle Depotübersicht

Letzter festgestellter Kurs vom: 11.12.2010

Bericht erstellt am: 11.12.2010 12:03:51

Geldspeicher		Teilnehmer									
WKN	Wertpapier Name	Stück	Bestand Einstandspreis	MW	Aktuell letzter Kurs	Depotwert	Div.	Gewinn/Verlust Kurs	Summe	v.H	Portfolio
LU0390135415	Templeton Asian SC	82,169	2.000,00	24,34	29,35	2.411,67	0,00	411,67	411,67	20,58%	21,36%
LU0392496344	ComStage MSCI Europe SC	122,399	2.000,00	16,34	19,54	2.391,68	0,00	391,68	391,68	19,58%	21,18%
LU0300743431	Templeton Em. Markets Sm. Co.	238,663	2.000,00	8,38	9,92	2.367,54	0,00	367,54	367,54	18,38%	20,97%
LU0390137031	Templeton Frontier Markets A	121,139	2.000,00	16,51	17,56	2.127,20	0,00	127,20	127,20	6,36%	18,84%
FR0010135103	Carmignac Patrimoine	0,378	2.000,00	5293,21	5271,04	1.991,62	0,00	-8,38	-8,38	-0,42%	17,64%

Aktuelle Depotperformance

10.000,00

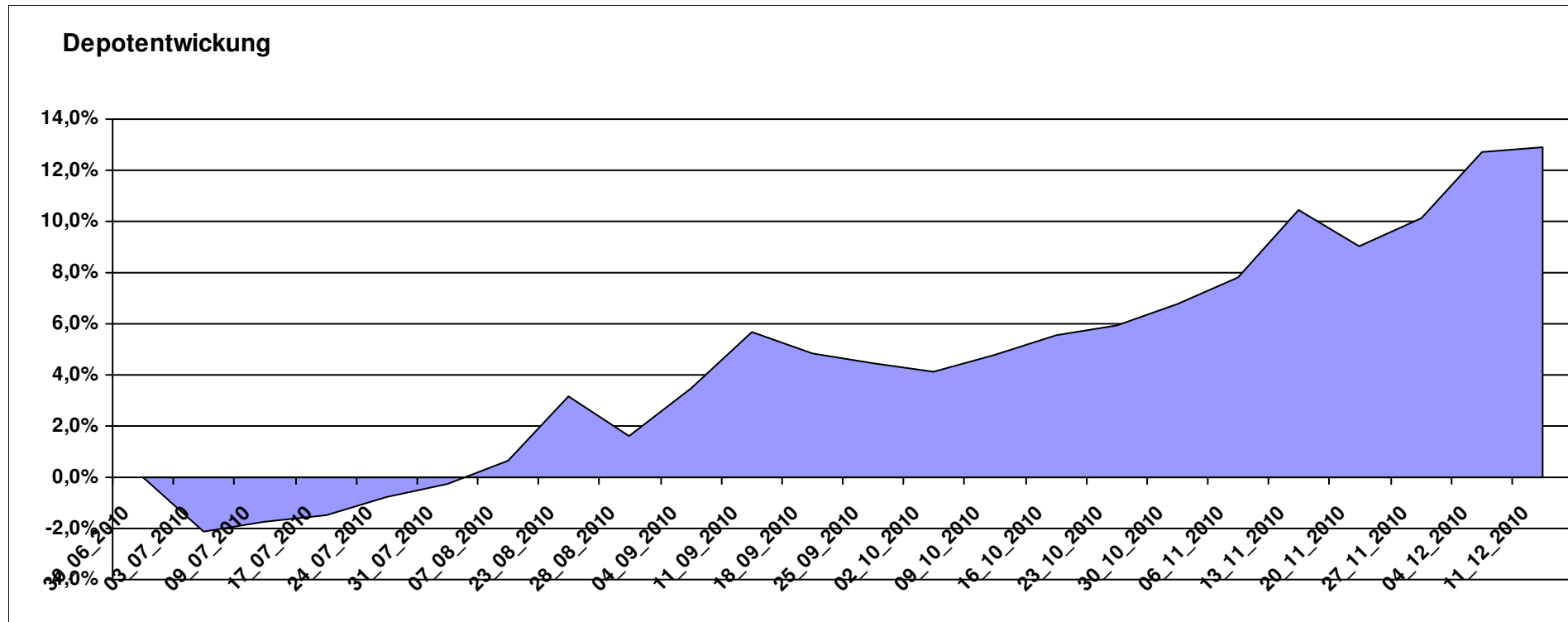
11.289,71

0,00

1.289,71

1.289,71

12,90%



Aktuelle Depotübersicht

Letzter festgestellter Kurs vom: 11.12.2010

Bericht erstellt am: 11.12.2010 12:03:51

Ghost_69		Teilnehmer									
WKN	Wertpapier Name	Stück	Bestand Einstandspreis	MW	Aktuell letzter Kurs	Depotwert	Div.	Gewinn/Verlust Kurs	Summe	v.H	Portfolio
LU0390135415	Templeton Asian SC	82,169	2.000,00	24,34	29,35	2.411,67	0,00	411,67	411,67	20,58%	20,82%
LU0300743431	Templeton Em. Markets Sm. Co.	238,663	2.000,00	8,38	9,92	2.367,54	0,00	367,54	367,54	18,38%	20,44%
LU0171289498	BGF Latin American Fund A2 EUR	31,333	2.000,00	63,83	73,26	2.295,47	0,00	295,47	295,47	14,77%	19,82%
LU0055114457	Fidelity Indonesia Fund	111,359	2.000,00	17,96	20,42	2.273,94	0,00	273,94	273,94	13,70%	19,63%
IE00B1VC7227	Comgest Growth GEM Promising Comp.	179,372	2.000,00	11,15	12,46	2.234,98	0,00	234,98	234,98	11,75%	19,29%

Aktuelle Depotperformance

10.000,00

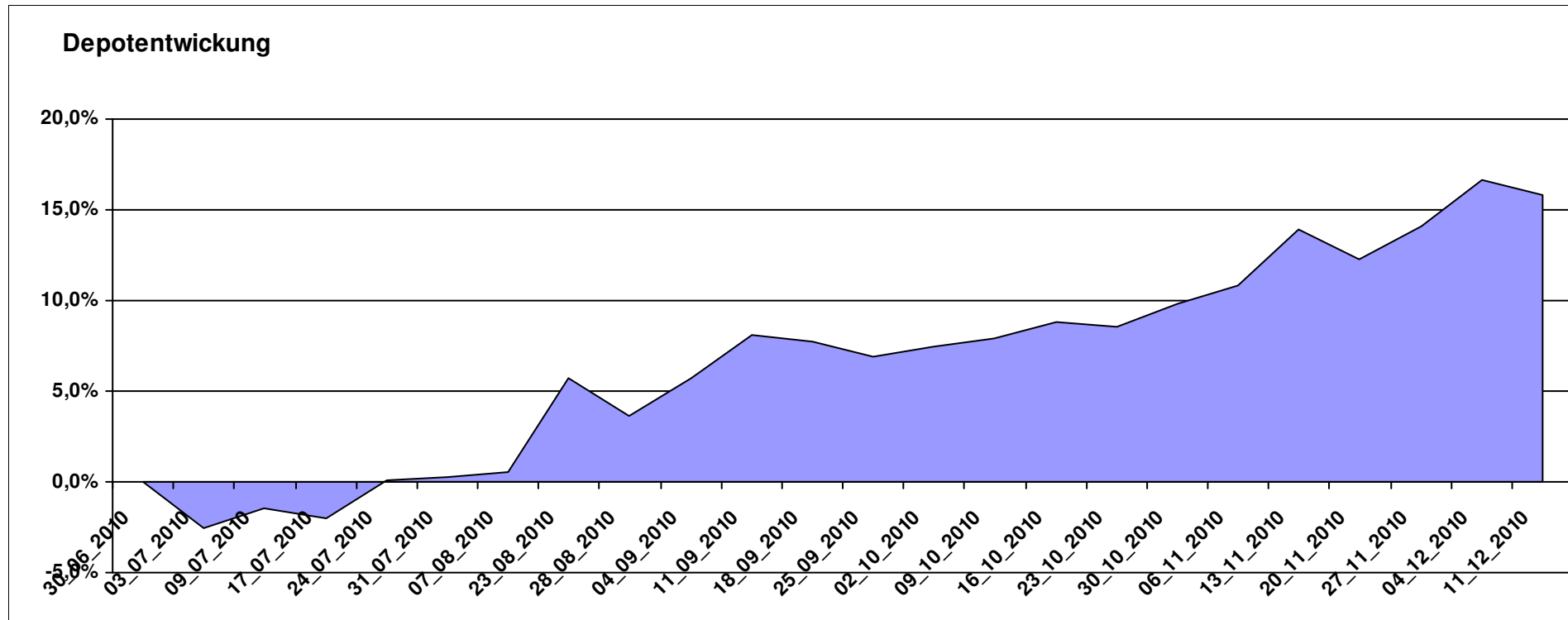
11.583,60

0,00

1.583,60

1.583,60

15,84%



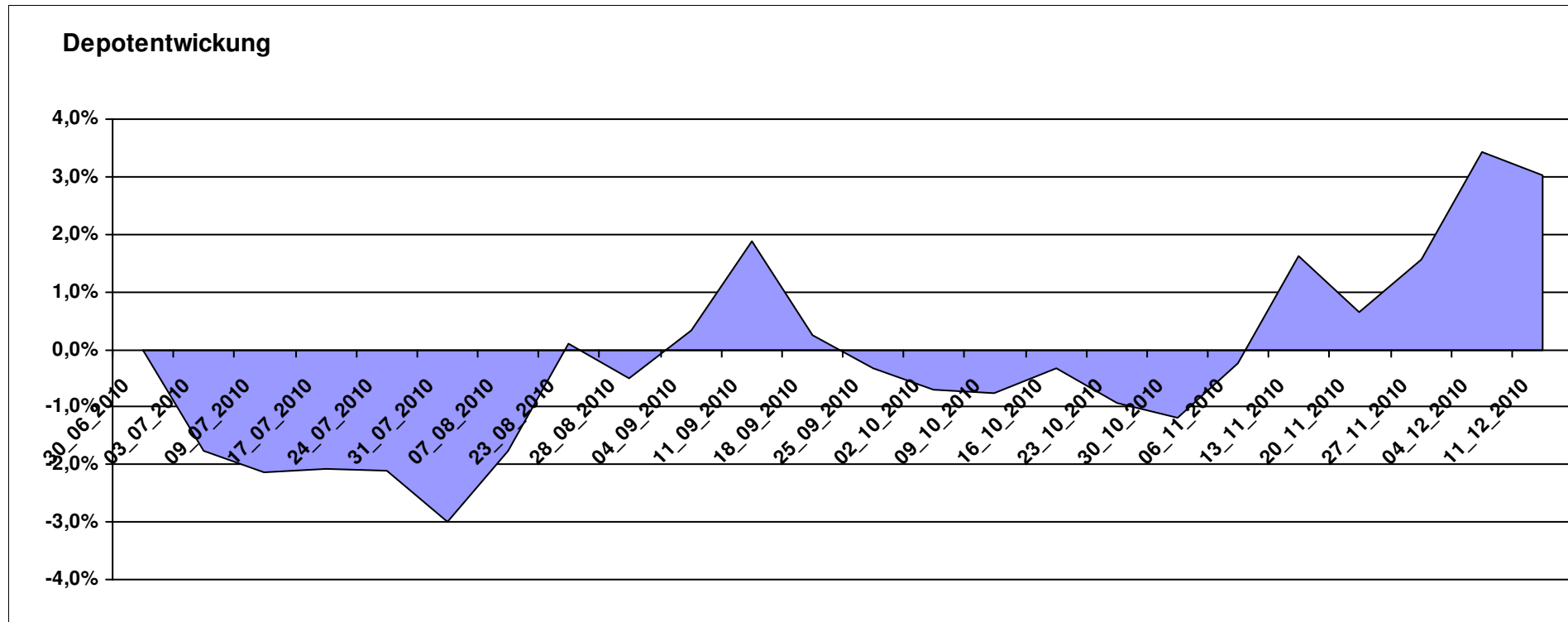
Aktuelle Depotübersicht

Letzter festgestellter Kurs vom: 11.12.2010

Bericht erstellt am: 11.12.2010 12:03:51

Hasenhirn		Teilnehmer									
WKN	Wertpapier Name	Stück	Bestand Einstandspreis	MW	Aktuell letzter Kurs	Depotwert	Div.	Gewinn/Verlust Kurs	Summe	v.H	Portfolio
IE00B1VC7334	Comgest Growth GEM Promising Comp. D	189,215	2.000,00	10,57	11,73	2.219,49	0,00	219,49	219,49	10,97%	21,54%
LU0280770768	JBM- SAM Sustainable Healthy Living Fund B	20,555	2.000,00	97,30	102,89	2.114,90	0,00	114,90	114,90	5,75%	20,53%
LU0247050130	Lacuna - Adamant Asia Pacific Health	16,269	2.000,00	122,93	126,93	2.065,08	0,00	65,08	65,08	3,25%	20,04%
FR0010135103	Carmignac Patrimoine	0,378	2.000,00	5293,21	5271,04	1.991,62	0,00	-8,38	-8,38	-0,42%	19,33%
DE0009763375	Veritas Ertrag	142,146	2.000,00	14,07	13,45	1.911,87	0,00	-88,13	-88,13	-4,41%	18,56%

Aktuelle Depotperformance 10.000,00 10.302,96 0,00 302,96 302,96 3,03%



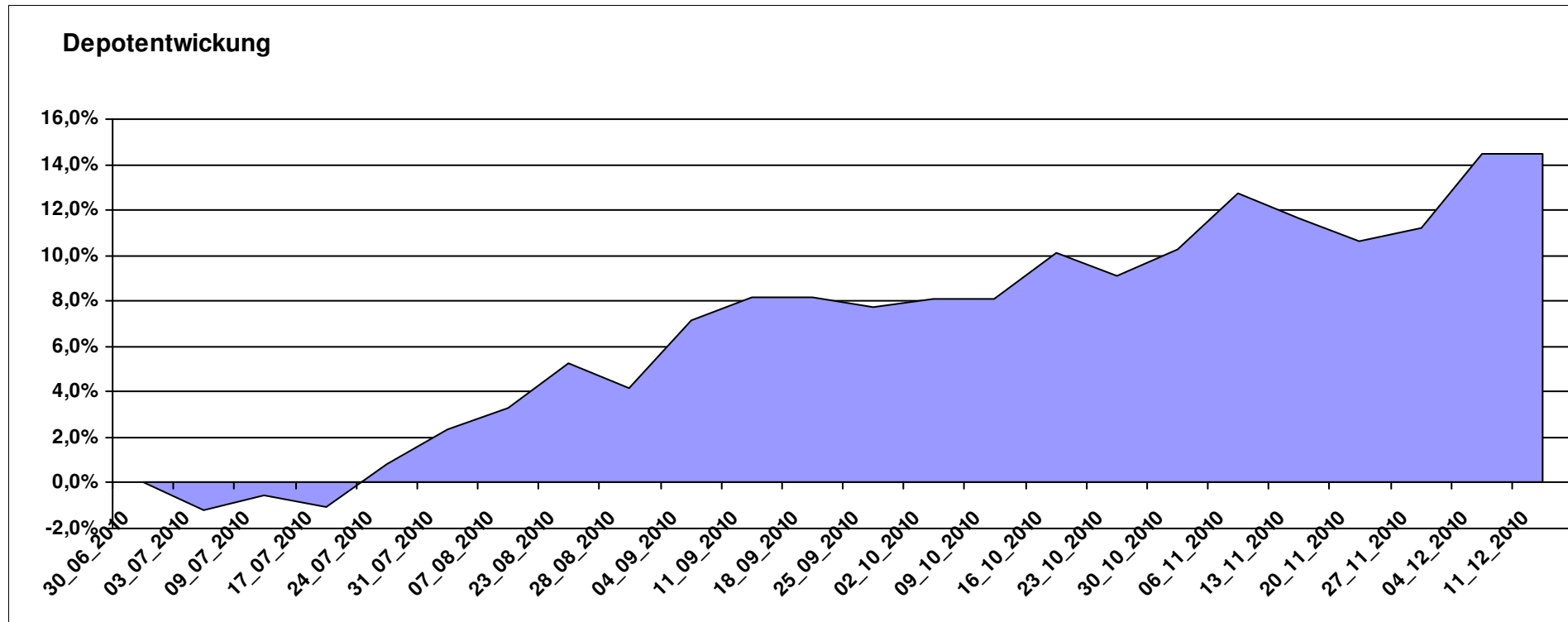
Aktuelle Depotübersicht

Letzter festgestellter Kurs vom: 11.12.2010

Bericht erstellt am: 11.12.2010 12:03:51

Hellerhof		Teilnehmer									
WKN	Wertpapier Name	Stück	Bestand Einstandspreis	MW	Aktuell letzter Kurs	Depotwert	Div.	Gewinn/Verlust Kurs	Summe	v.H	Portfolio
DE000A0YBR04	iShares MSCI Emerging Markets SC	41,999	2.000,00	47,62	57,98	2.435,11	0,00	435,11	435,11	21,76%	21,28%
LU0419741177	ComStage ETF Commerzbank Commodity EW	22,198	2.000,00	90,10	108,75	2.413,98	0,00	413,98	413,98	20,70%	21,09%
FR0010312124	Lyxor MSCI AC ASIA-PACIFIC EX JAPAN	64,082	2.000,00	31,21	35,54	2.277,48	0,00	277,48	277,48	13,87%	19,90%
LU0292109344	db x-trackers MSCI Brazil	42,472	2.000,00	47,09	51,94	2.205,99	0,00	205,99	205,99	10,30%	19,27%
LU0321462953	db x-trackers Emerging Markets Liquid Eurobond	8,835	2.000,00	226,37	239,10	2.112,47	0,00	112,47	112,47	5,62%	18,46%

Aktuelle Depotperformance 10.000,00 11.445,03 0,00 1.445,03 1.445,03 14,45%



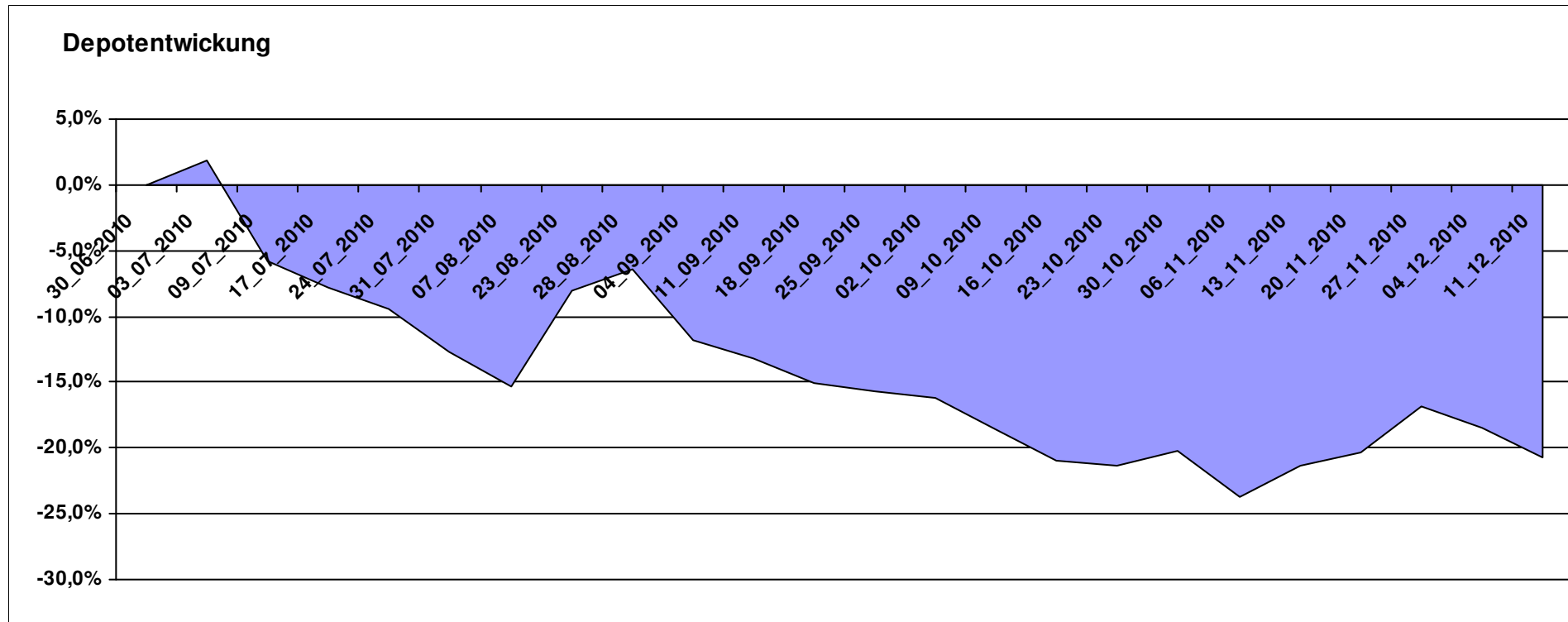
Aktuelle Depotübersicht

Letzter festgestellter Kurs vom: 11.12.2010

Bericht erstellt am: 11.12.2010 12:03:51

Herr S.		Teilnehmer									
WKN	Wertpapier Name	Stück	Bestand Einstandspreis	MW	Aktuell letzter Kurs	Depotwert	Div.	Gewinn/Verlust Kurs	Summe	v.H	Portfolio
LU0322249037	db x-trackers STOXX 600 Banks Short ETF	59,701	2.000,00	33,50	30,78	1.837,61	0,00	-162,39	-162,39	-8,12%	23,16%
LU0412624602	db x-trackers STOXX 600 Insurance Short ETF	42,310	2.000,00	47,27	41,38	1.750,79	0,00	-249,21	-249,21	-12,46%	22,07%
LU0429790313	db x-trackers HSI Short Daily Index ETF	156,986	2.000,00	12,74	10,00	1.569,86	0,00	-430,14	-430,14	-21,51%	19,79%
LU0417510616	db x-trackers ES 50 D. Short Daily ETF	69,300	2.000,00	28,86	22,44	1.555,09	0,00	-444,91	-444,91	-22,25%	19,60%
LU0411078636	db x-trackers S&P 500 2x Inverse Daily ETF	74,047	2.000,00	27,01	16,49	1.221,03	0,00	-778,97	-778,97	-38,95%	15,39%

Aktuelle Depotperformance 10.000,00 7.934,38 0,00 -2.065,61 -2.065,61 -20,66%



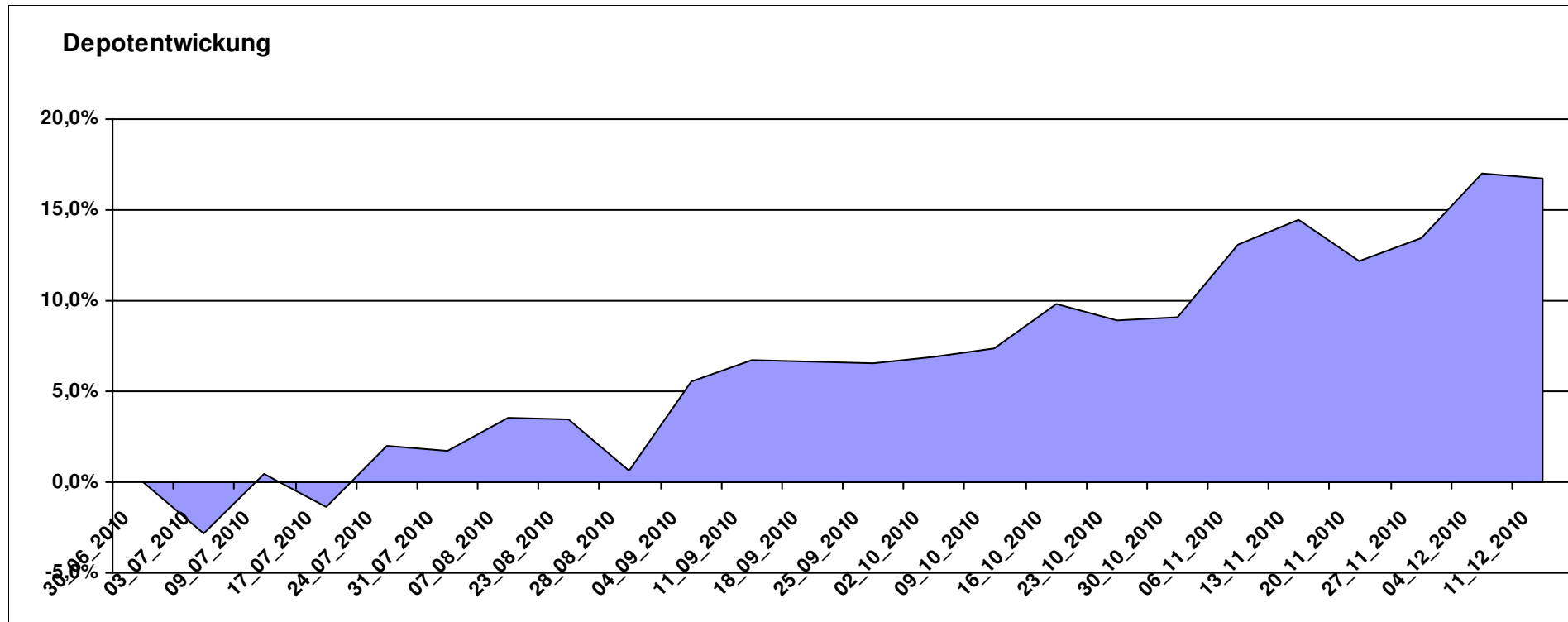
Aktuelle Depotübersicht

Letzter festgestellter Kurs vom: 11.12.2010

Bericht erstellt am: 11.12.2010 12:03:51

hugolee		Teilnehmer									
WKN	Wertpapier Name	Stück	Bestand Einstandspreis	MW	Aktuell letzter Kurs	Depotwert	Div.	Gewinn/Verlust Kurs	Summe	v.H	Portfolio
LU0075056555	BGF World Mining Fund A2 USD	41,999	2.000,00	47,62	62,78	2.636,71	0,00	636,71	636,71	31,84%	22,60%
GB0030932676	M+G Global Basic	95,969	2.000,00	20,84	25,08	2.406,91	0,00	406,91	406,91	20,35%	20,63%
LU0072463663	BGF Latin American Fund A2 USD	31,148	2.000,00	64,21	73,07	2.275,97	0,00	275,97	275,97	13,80%	19,50%
LU0255610742	Nordea 1 - European Value Fund AP	63,432	2.000,00	31,53	34,87	2.211,86	0,00	211,86	211,86	10,59%	18,96%
IE0004866889	Baring Hong Kong China Fund (EUR)	3,062	2.000,00	653,24	698,08	2.137,28	0,00	137,28	137,28	6,86%	18,32%

Aktuelle Depotperformance 10.000,00 11.668,73 0,00 1.668,73 1.668,73 16,69%



Aktuelle Depotübersicht

Letzter festgestellter Kurs vom: 11.12.2010

Bericht erstellt am: 11.12.2010 12:03:51

idefix		Teilnehmer									
WKN	Wertpapier Name	Stück	Bestand Einstandspreis	MW	letzte Kurs	Aktuell Depotwert	Div.	Gewinn/Verlust Kurs	Summe	v.H	Portfolio
LU0172157280	BGF World Mining Fund A2 EUR	42,256	2.000,00	47,33	62,95	2.660,05	0,00	660,05	660,05	33,00%	23,33%
LU0048578792	Fidelity European Growth Fund	226,501	2.000,00	8,83	10,21	2.312,57	0,00	312,57	312,57	15,63%	20,28%
FR0000292278	Magellan	1,291	2.000,00	1548,78	1767,96	2.283,04	0,00	283,04	283,04	14,15%	20,02%
FR0010148981	Carmignac Investissement A	0,241	2.000,00	8312,24	8936,17	2.150,12	0,00	150,12	150,12	7,51%	18,86%
DE0009846451	AXA Immoselect	35,365	2.059,66	58,24	56,44	1.996,02	59,66	-63,64	-3,98	-0,19%	17,51%

Aktuelle Depotperformance

10.059,66

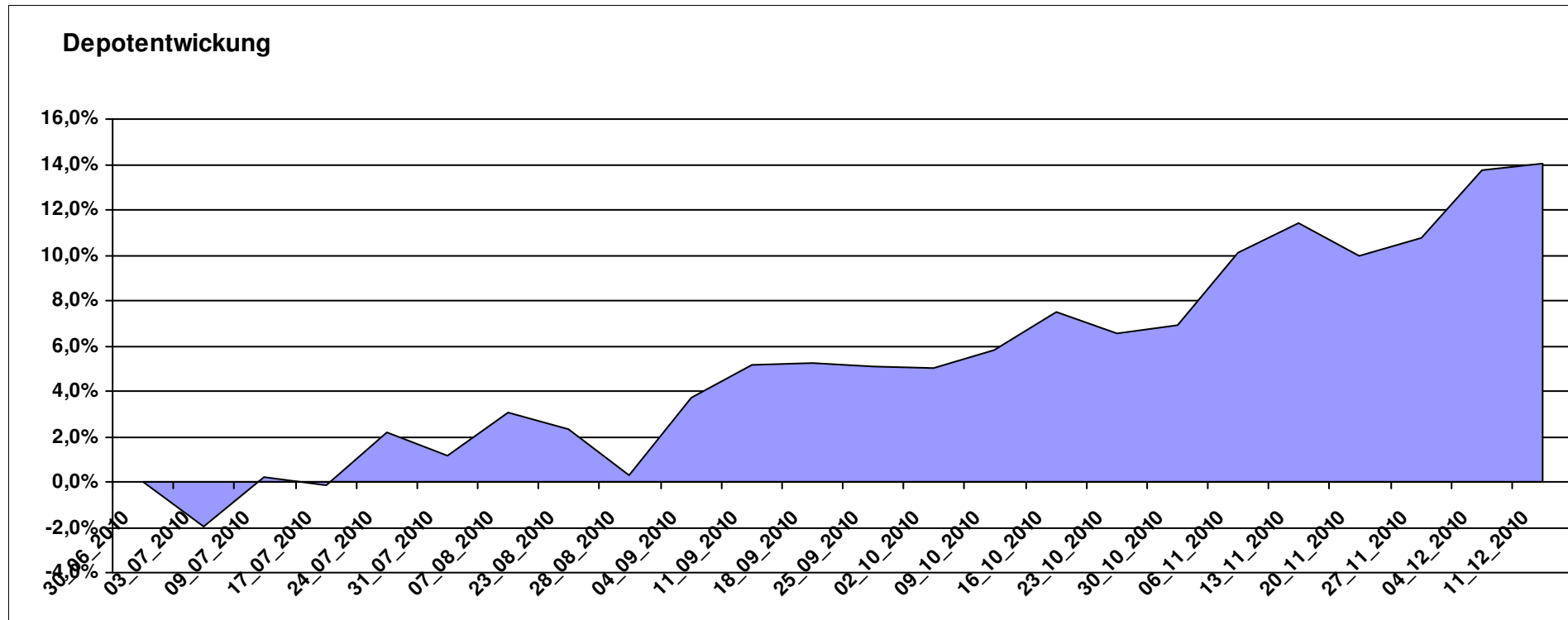
11.401,80

59,66

1.342,14

1.401,80

13,93%



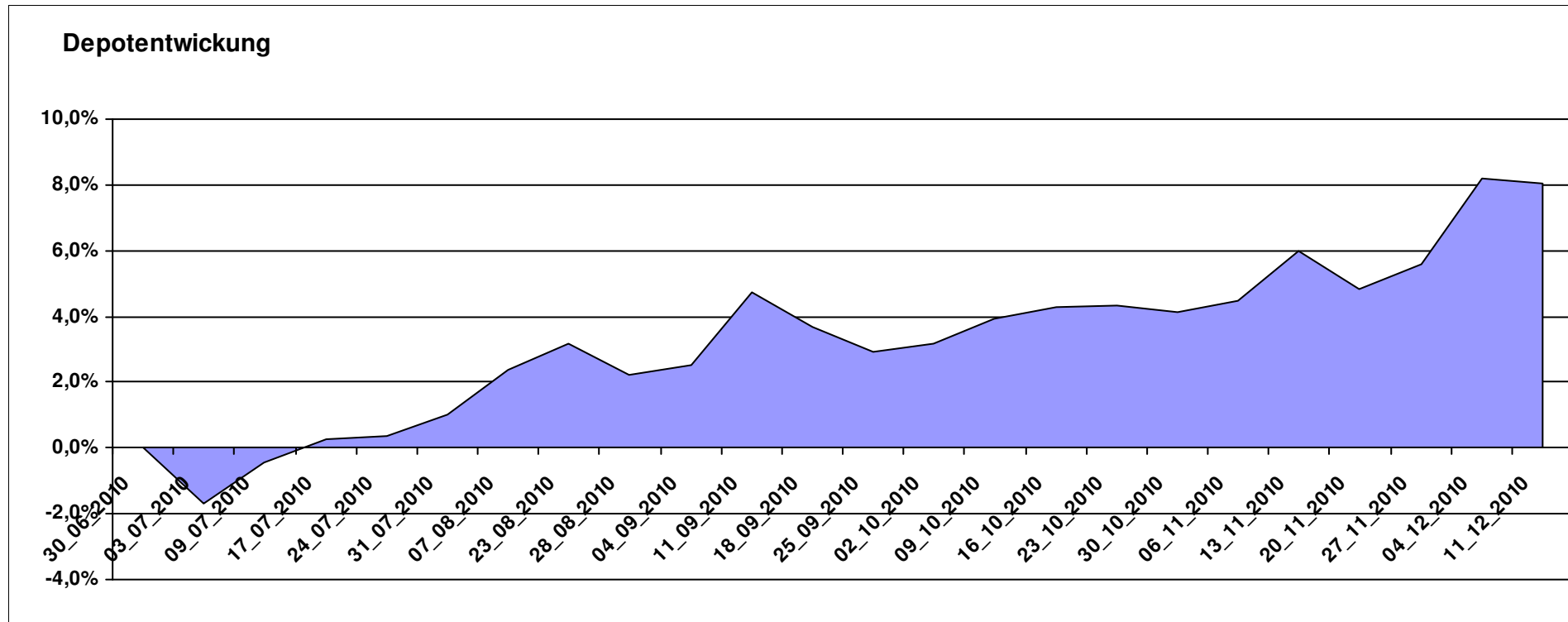
Aktuelle Depotübersicht

Letzter festgestellter Kurs vom: 11.12.2010

Bericht erstellt am: 11.12.2010 12:03:51

jschoeck		Teilnehmer									
WKN	Wertpapier Name	Stück	Bestand Einstandspreis	MW	Aktuell letzter Kurs	Depotwert	Div.	Gewinn/Verlust Kurs	Summe	v.H	Portfolio
LU0322252502	db x-trackers Russia ETF	96,293	2.000,00	20,77	24,41	2.350,51	0,00	350,51	350,51	17,53%	21,75%
FR0000292278	Magellan	1,291	2.000,00	1548,78	1767,96	2.283,04	0,00	283,04	283,04	14,15%	21,13%
DE0008490988	DWS Inter Genuß	65,278	2.047,86	31,37	32,28	2.107,16	47,86	59,30	107,16	5,23%	19,50%
AT0000989090	ZZ 1	7,841	2.126,28	271,18	264,43	2.073,35	126,28	-52,93	73,35	3,45%	19,19%
FR0010135103	Carmignac Patrimoine	0,378	2.000,00	5293,21	5271,04	1.991,62	0,00	-8,38	-8,38	-0,42%	18,43%

Aktuelle Depotperformance 10.174,14 10.805,68 174,14 631,54 805,68 7,92%



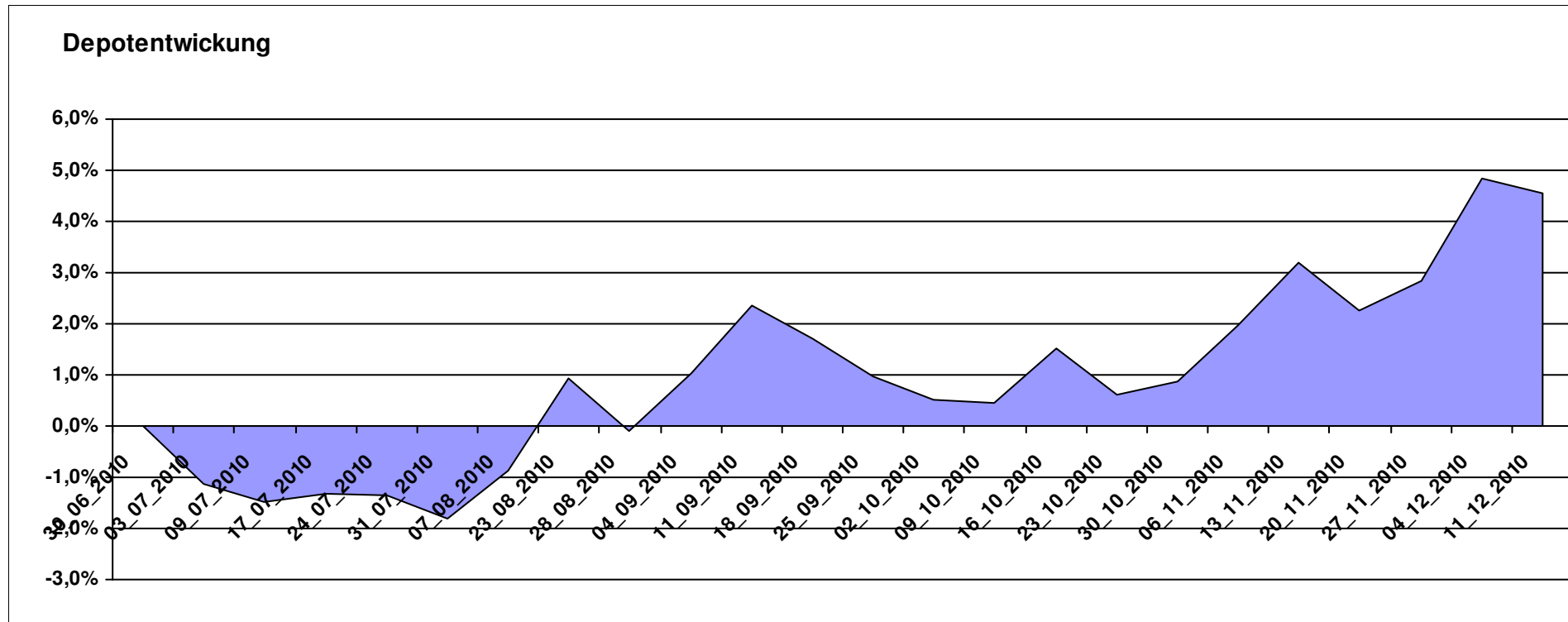
Aktuelle Depotübersicht

Letzter festgestellter Kurs vom: 11.12.2010

Bericht erstellt am: 11.12.2010 12:03:51

Karl Squell		Teilnehmer									
WKN	Wertpapier Name	Stück	Bestand Einstandspreis	MW	Aktuell letzter Kurs	Depotwert	Div.	Gewinn/Verlust Kurs	Summe	v.H	Portfolio
FR0000292278	Magellan	1,291	2.000,00	1548,78	1767,96	2.283,04	0,00	283,04	283,04	14,15%	21,84%
FR0010148981	Carmignac Investissement A	0,241	2.000,00	8312,24	8936,17	2.150,12	0,00	150,12	150,12	7,51%	20,57%
LU0136412771	Ethna-AKTIV-E A	18,905	2.000,00	105,79	108,93	2.059,36	0,00	59,36	59,36	2,97%	19,70%
FR0010135103	Carmignac Patrimoine	0,378	2.000,00	5293,21	5271,04	1.991,62	0,00	-8,38	-8,38	-0,42%	19,05%
LU0181997262	Templeton Global Bond Fund I	129,870	2.000,00	15,40	15,17	1.970,13	0,00	-29,87	-29,87	-1,49%	18,85%

Aktuelle Depotperformance 10.000,00 10.454,27 0,00 454,27 454,27 4,54%



Aktuelle Depotübersicht

Letzter festgestellter Kurs vom: 11.12.2010

Bericht erstellt am: 11.12.2010 12:03:52

Keyboard		Teilnehmer									
WKN	Wertpapier Name	Stück	Bestand Einstandspreis	MW	letztter Kurs	Aktuell Depotwert	Div.	Gewinn/Verlust Kurs	Summe	v.H	Portfolio
CH0002783535	Falcon Gold Equity Fund A	4,808	2.000,00	415,97	504,67	2.426,47	0,00	426,47	426,47	21,32%	21,82%
LU0201575346	Amundi Funds LatAm Eq	4,206	2.000,00	475,47	546,60	2.299,20	0,00	299,20	299,20	14,96%	20,68%
LU0055114457	Fidelity Indonesia Fund	111,359	2.000,00	17,96	20,42	2.273,94	0,00	273,94	273,94	13,70%	20,45%
LU0213068272	STANDARD LIFE INV CHINA EQ	72,516	2.000,00	27,58	30,06	2.179,84	0,00	179,84	179,84	8,99%	19,60%
IE00B03DF997	Comgest Growth India (EUR)	79,145	2.000,00	25,27	24,52	1.940,64	0,00	-59,36	-59,36	-2,97%	17,45%

Aktuelle Depotperformance

10.000,00

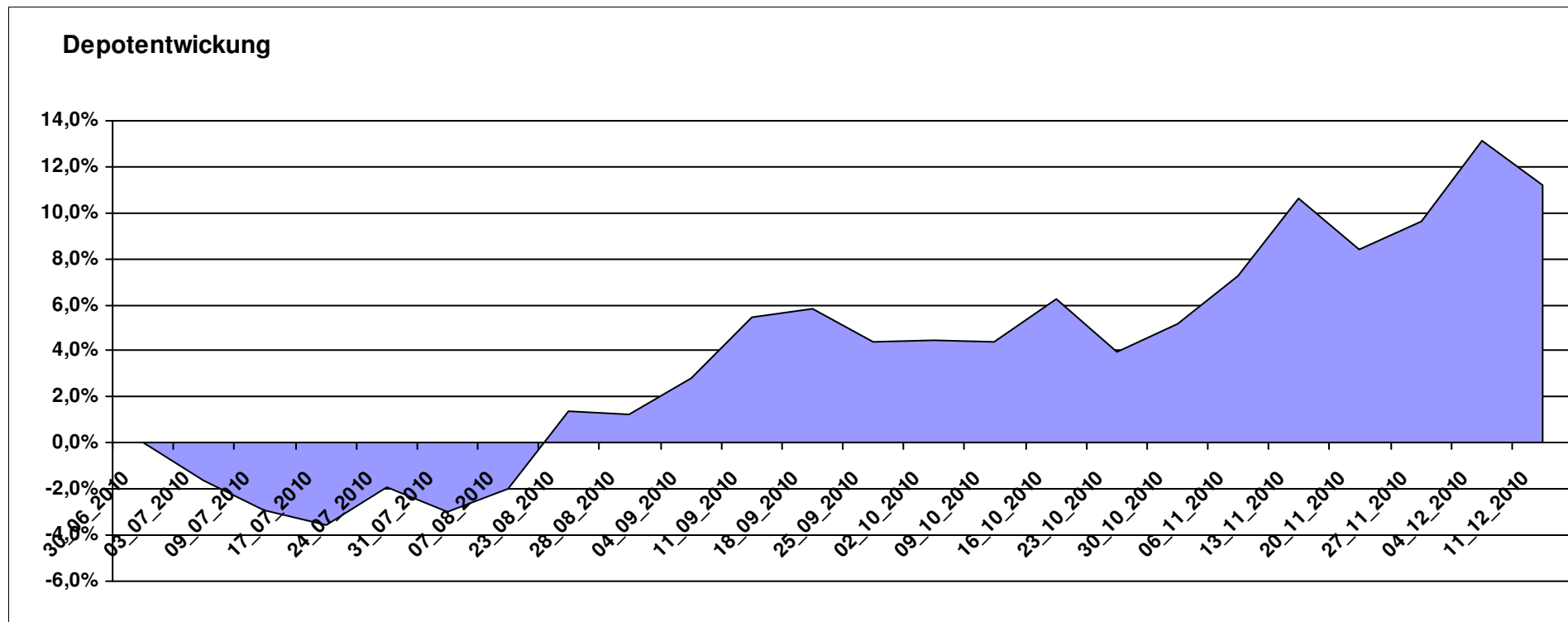
11.120,09

0,00

1.120,10

1.120,10

11,20%



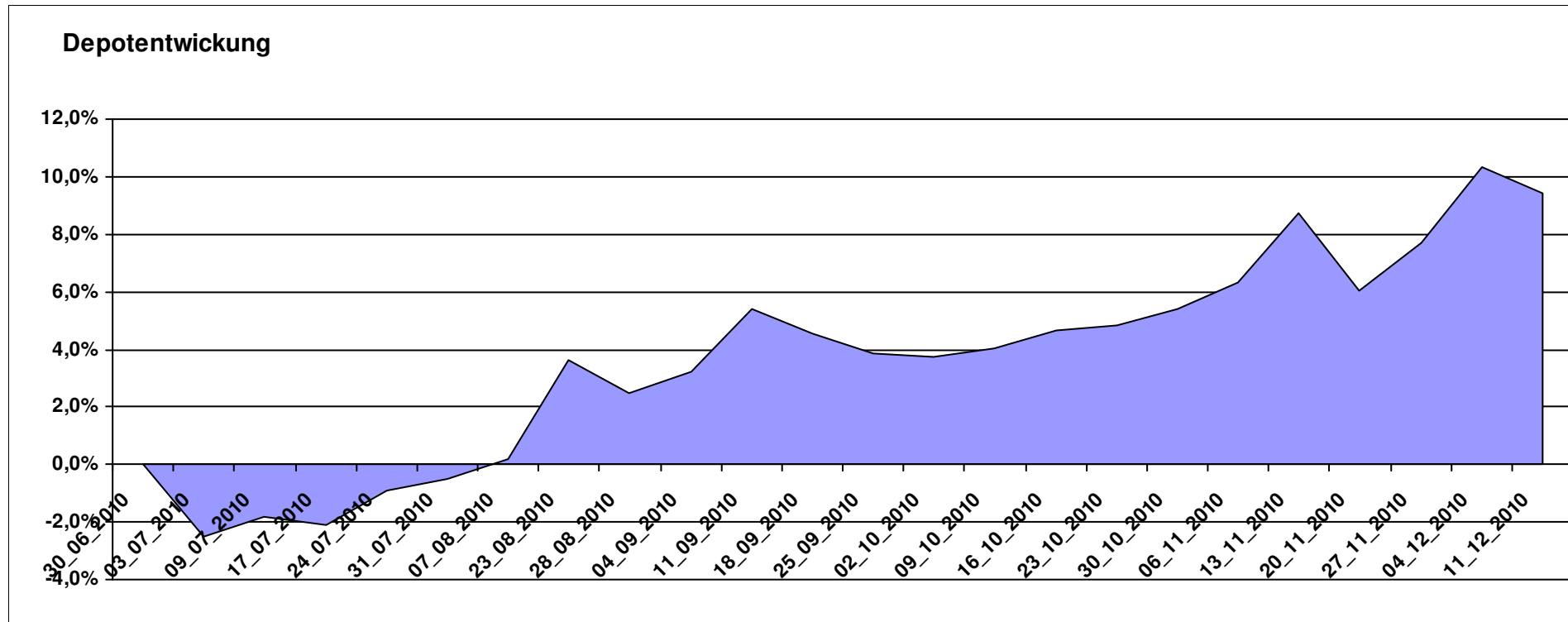
Aktuelle Depotübersicht

Letzter festgestellter Kurs vom: 11.12.2010

Bericht erstellt am: 11.12.2010 12:03:52

Laser12		Teilnehmer									
WKN	Wertpapier Name	Stück	Bestand Einstandspreis	MW	Aktuell letzter Kurs	Depotwert	Div.	Gewinn/Verlust Kurs	Summe	v.H	Portfolio
LU0300743431	Templeton Em. Markets Sm. Co.	238,663	2.000,00	8,38	9,92	2.367,54	0,00	367,54	367,54	18,38%	21,63%
AT0000745872	RAIFFEISEN-EURASIEN-AKTIEN T	11,013	2.000,00	181,61	204,05	2.247,12	0,00	247,12	247,12	12,36%	20,53%
LU0067059799	Carlson - Asian Small Cap	398,406	2.000,00	5,02	5,43	2.163,35	0,00	163,35	163,35	8,17%	19,77%
AT0000831425	ZZ 2	6,094	2.000,00	328,21	343,40	2.092,56	0,00	92,56	92,56	4,63%	19,12%
AT0000989090	ZZ 1	7,841	2.126,28	271,18	264,43	2.073,35	126,28	-52,93	73,35	3,45%	18,95%

Aktuelle Depotperformance 10.126,28 10.943,92 126,28 817,65 943,93 9,32%



Aktuelle Depotübersicht

Letzter festgestellter Kurs vom: 11.12.2010

Bericht erstellt am: 11.12.2010 12:03:52

Limit		Teilnehmer									
WKN	Wertpapier Name	Stück	Bestand Einstandspreis	MW	Aktuell letzter Kurs	Depotwert	Div.	Gewinn/Verlust Kurs	Summe	v.H	Portfolio
LU0252635023	Lyxor DAXplus Covered Call	38,543	2.000,00	51,89	61,45	2.368,47	0,00	368,47	368,47	18,42%	21,89%
LU0292107645	db x-trackers Emerging Markets	71,994	2.000,00	27,78	31,37	2.258,46	0,00	258,46	258,46	12,92%	20,87%
LU0378435803	ComStage Stoxx 600 Food & Beverage	37,573	2.000,00	53,23	56,26	2.113,85	0,00	113,85	113,85	5,69%	19,54%
DE0005561674	ETF Dachfonds	149,031	2.000,00	13,42	13,89	2.070,04	0,00	70,04	70,04	3,50%	19,13%
DE0008474263	DWS Convertibles	16,295	2.014,56	123,63	123,31	2.009,37	14,56	-5,19	9,37	0,46%	18,57%

Aktuelle Depotperformance

10.014,56

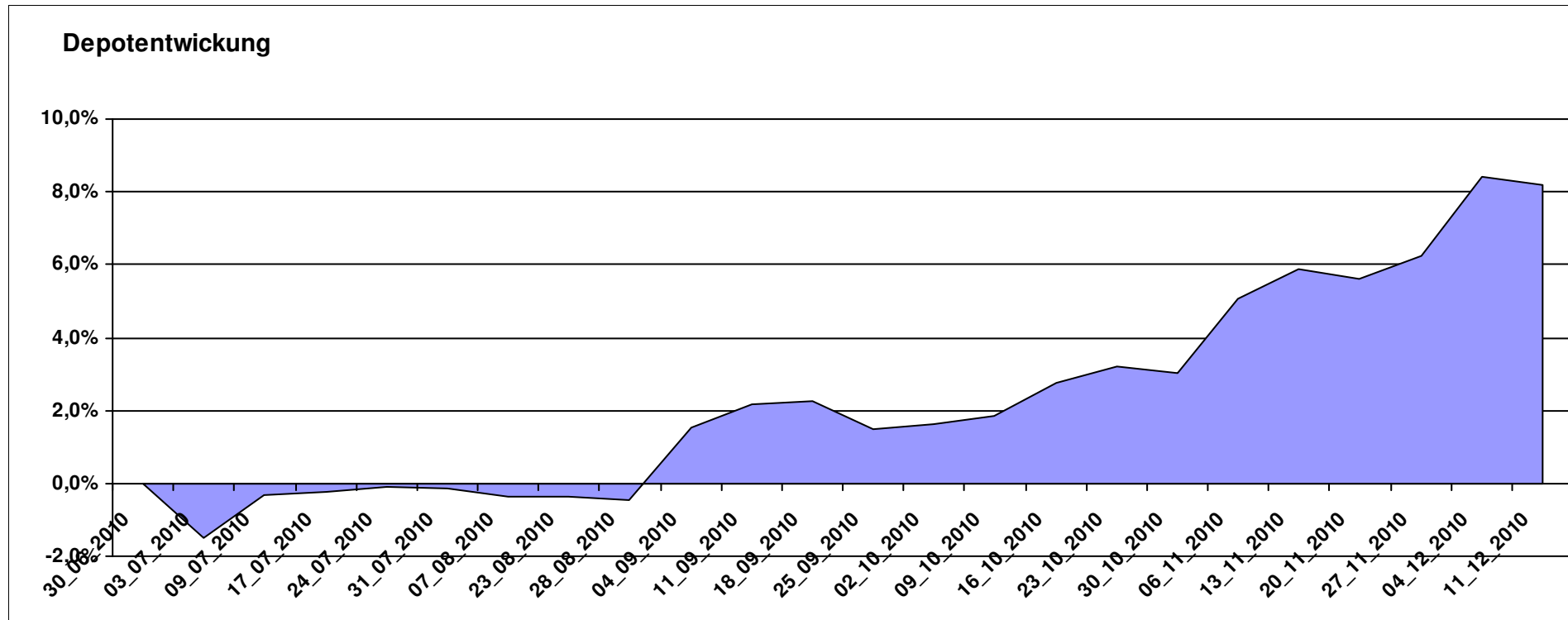
10.820,19

14,56

805,63

820,19

8,19%



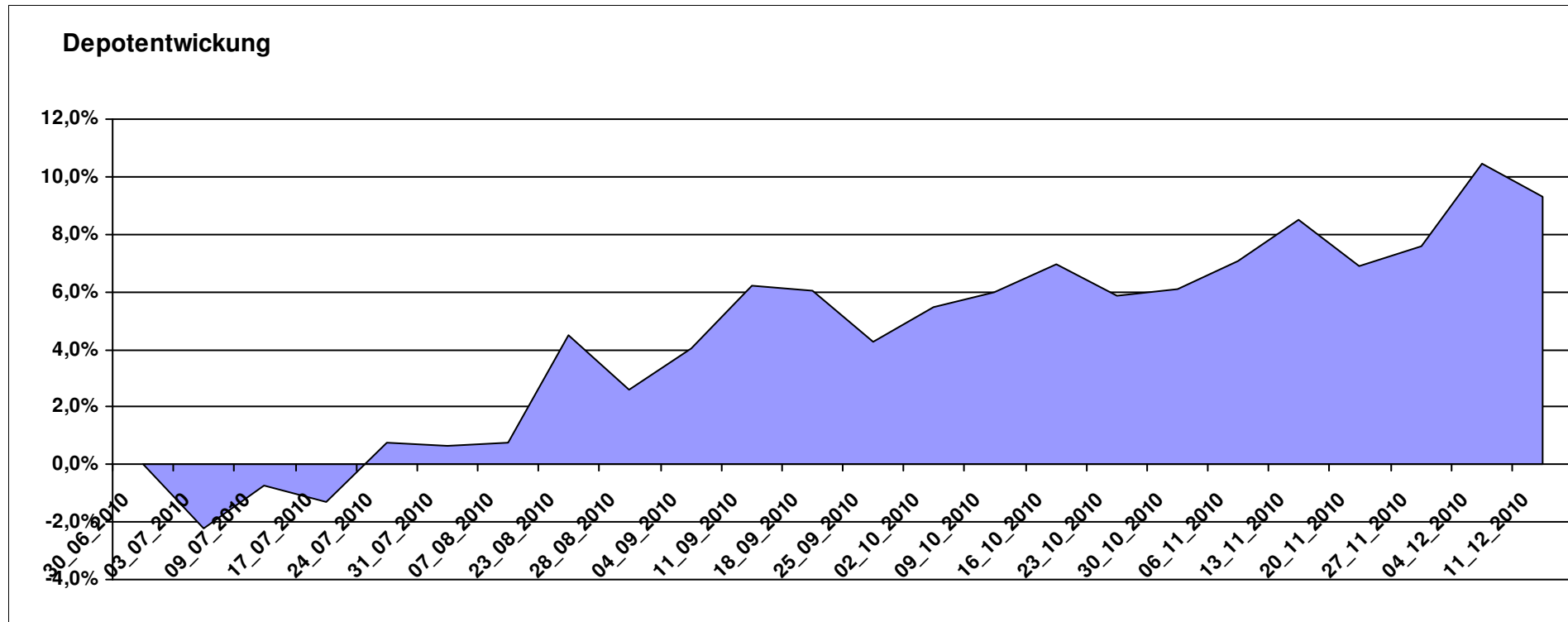
Aktuelle Depotübersicht

Letzter festgestellter Kurs vom: 11.12.2010

Bericht erstellt am: 11.12.2010 12:03:52

Ipj23		Teilnehmer									
WKN	Wertpapier Name	Stück	Bestand Einstandspreis	MW	letzte Kurs	Aktuell Depotwert	Div.	Gewinn/Verlust Kurs	Summe	v.H	Portfolio
GB0030939770	M&G Asian Fund A	86,430	2.000,00	23,14	26,56	2.295,59	0,00	295,59	295,59	14,78%	21,00%
LU0171289498	BGF Latin American Fund A2 EUR	31,333	2.000,00	63,83	73,26	2.295,47	0,00	295,47	295,47	14,77%	21,00%
LU0055114457	Fidelity Indonesia Fund	111,359	2.000,00	17,96	20,42	2.273,94	0,00	273,94	273,94	13,70%	20,80%
AT0000831425	ZZ 2	6,094	2.000,00	328,21	343,40	2.092,56	0,00	92,56	92,56	4,63%	19,14%
LU0164881194	HSBC GIF-Indian Equity T	13,933	2.000,00	143,54	141,74	1.974,92	0,00	-25,08	-25,08	-1,25%	18,06%

Aktuelle Depotperformance 10.000,00 10.932,48 0,00 932,49 932,49 9,32%



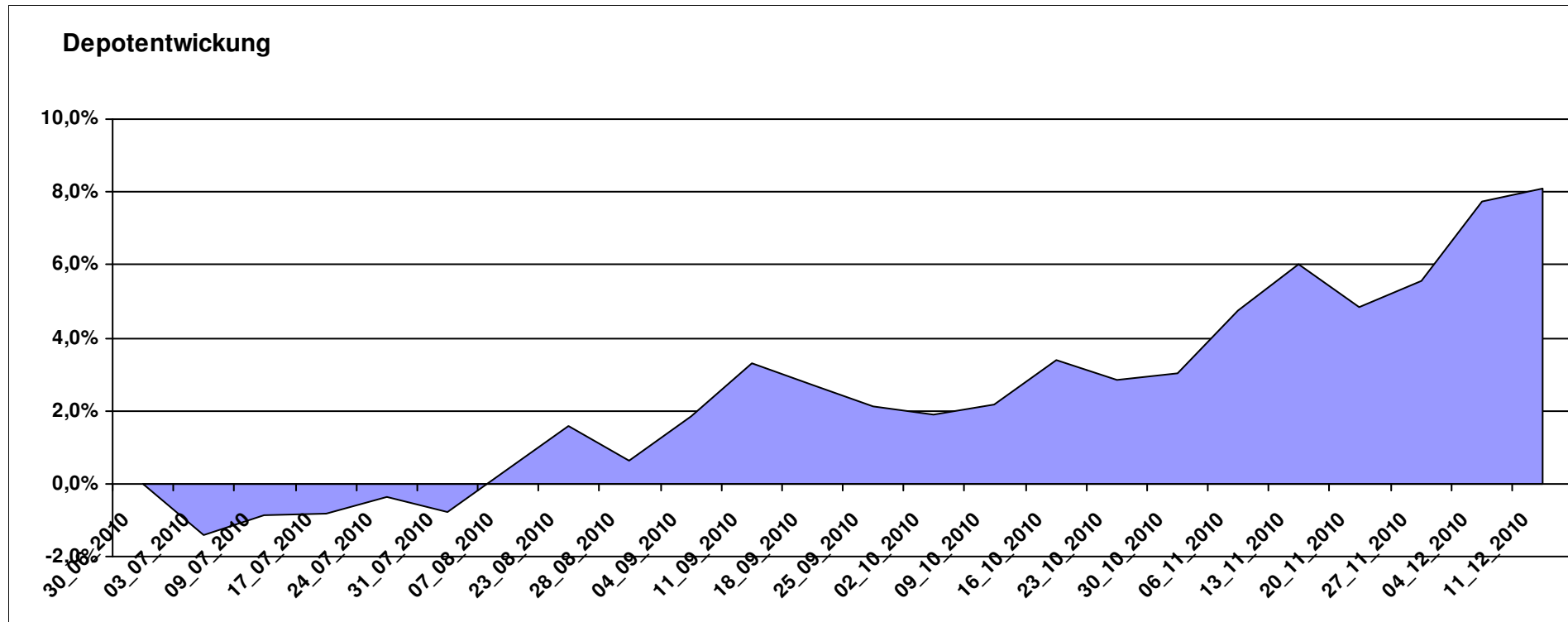
Aktuelle Depotübersicht

Letzter festgestellter Kurs vom: 11.12.2010

Bericht erstellt am: 11.12.2010 12:03:52

maddin711		Teilnehmer									
WKN	Wertpapier Name	Stück	Bestand Einstandspreis	MW	Aktuell letzter Kurs	Depotwert	Div.	Gewinn/Verlust Kurs	Summe	v.H	Portfolio
GB0030932676	M+G Global Basic	95,969	2.000,00	20,84	25,08	2.406,91	0,00	406,91	406,91	20,35%	22,26%
FR0000292278	Magellan	1,291	2.000,00	1548,78	1767,96	2.283,04	0,00	283,04	283,04	14,15%	21,12%
DE0005561674	ETF Dachfonds	149,031	2.000,00	13,42	13,89	2.070,04	0,00	70,04	70,04	3,50%	19,15%
LU0136412771	Ethna-AKTIV-E A	18,905	2.000,00	105,79	108,93	2.059,36	0,00	59,36	59,36	2,97%	19,05%
FR0010135103	Carmignac Patrimoine	0,378	2.000,00	5293,21	5271,04	1.991,62	0,00	-8,38	-8,38	-0,42%	18,42%

Aktuelle Depotperformance 10.000,00 10.810,97 0,00 810,98 810,98 8,11%



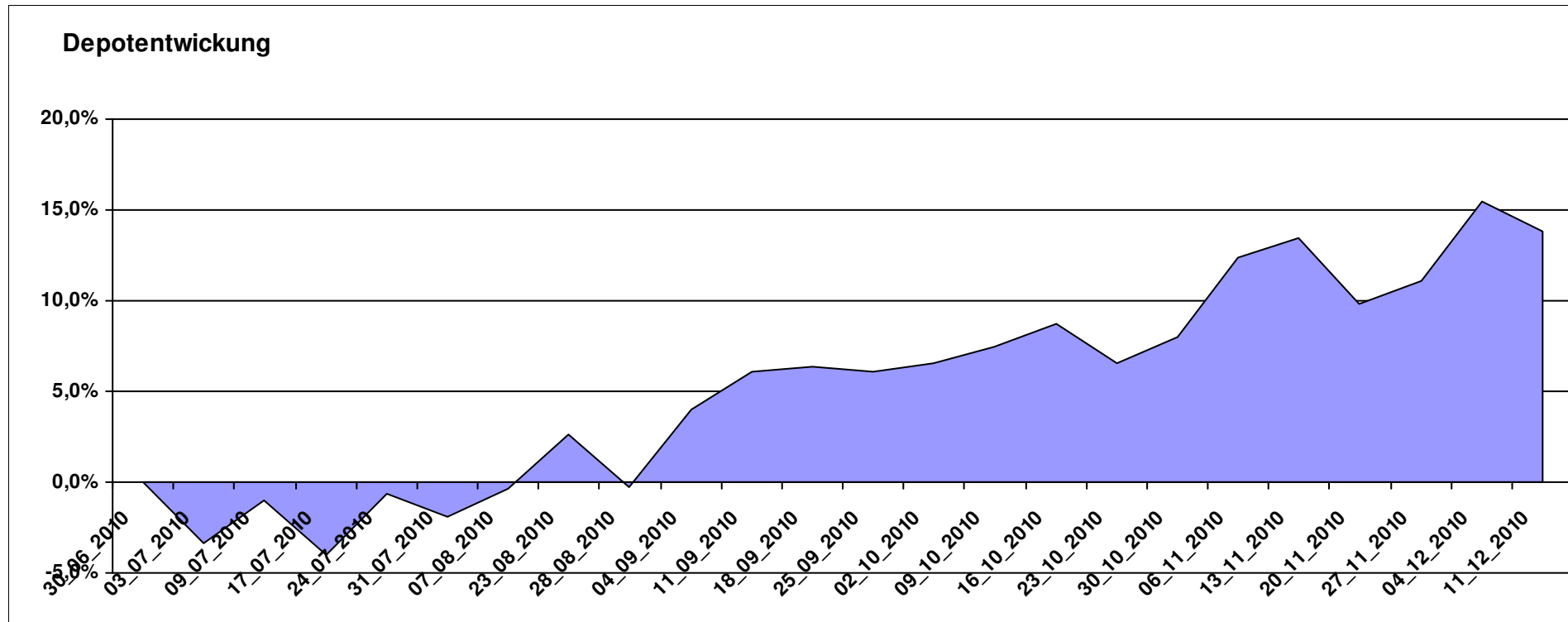
Aktuelle Depotübersicht

Letzter festgestellter Kurs vom: 11.12.2010

Bericht erstellt am: 11.12.2010 12:03:52

Marcise		Teilnehmer									
WKN	Wertpapier Name	Stück	Bestand Einstandspreis	MW	letzte Kurs	Aktuell Depotwert	Div.	Gewinn/Verlust Kurs	Summe	v.H	Portfolio
LU0172157280	BGF World Mining Fund A2 EUR	42,256	2.000,00	47,33	62,95	2.660,05	0,00	660,05	660,05	33,00%	23,37%
LU0171289498	BGF Latin American Fund A2 EUR	31,333	2.000,00	63,83	73,26	2.295,47	0,00	295,47	295,47	14,77%	20,17%
LU0171305526	BGF World Gold	45,914	2.000,00	43,56	49,83	2.287,88	0,00	287,88	287,88	14,39%	20,10%
LU0067059799	Carlson - Asian Small Cap	398,406	2.000,00	5,02	5,43	2.163,35	0,00	163,35	163,35	8,17%	19,01%
LU0164881194	HSBC GIF-Indian Equity T	13,933	2.000,00	143,54	141,74	1.974,92	0,00	-25,08	-25,08	-1,25%	17,35%

Aktuelle Depotperformance 10.000,00 11.381,67 0,00 1.381,66 1.381,66 13,82%



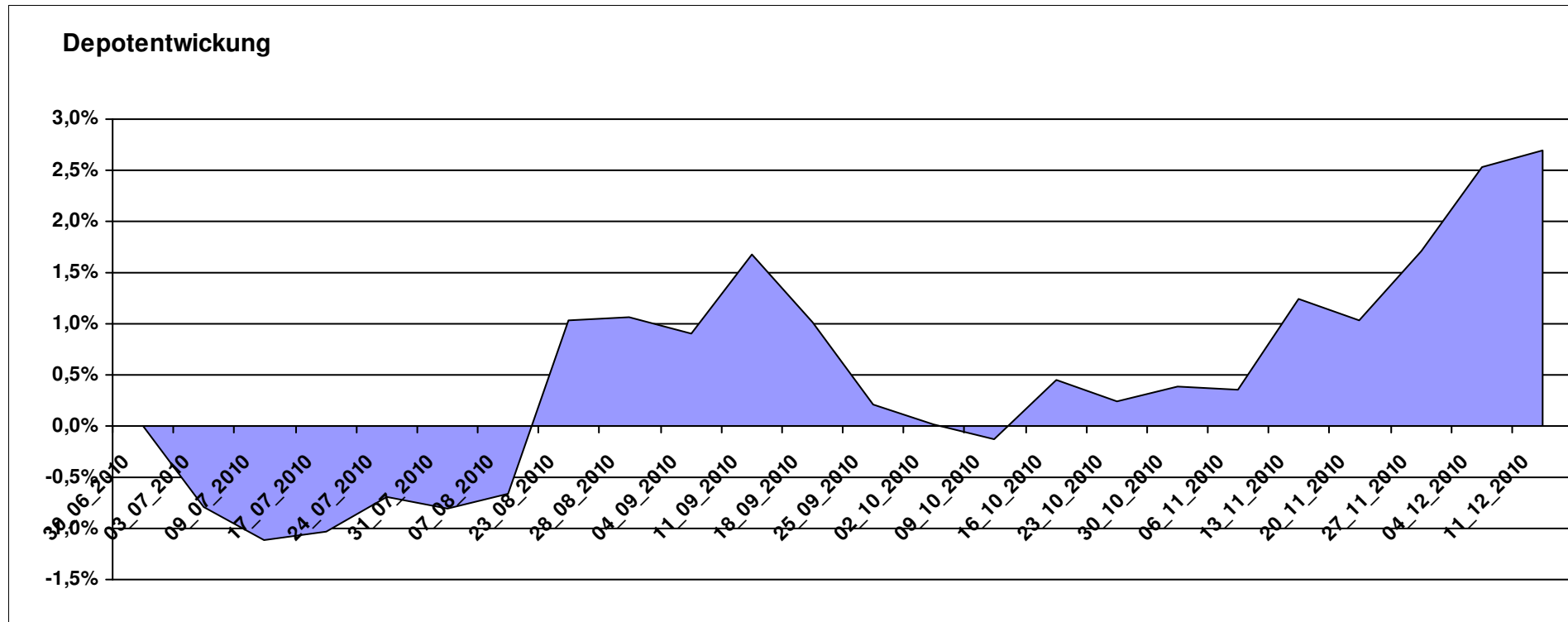
Aktuelle Depotübersicht

Letzter festgestellter Kurs vom: 11.12.2010

Bericht erstellt am: 11.12.2010 12:03:52

Mitoribo		Teilnehmer									
WKN	Wertpapier Name	Stück	Bestand Einstandspreis	MW	letztter Kurs	Aktuell Depotwert	Div.	Gewinn/Verlust Kurs	Summe	v.H	Portfolio
LU0199057307	Squad Capital - Squad Value	10,180	2.000,00	196,47	217,51	2.214,18	0,00	214,18	214,18	10,71%	21,56%
LU0093746393	RAM Dynamisch	14,901	2.000,00	134,22	141,09	2.102,37	0,00	102,37	102,37	5,12%	20,47%
AT0000989090	ZZ 1	7,841	2.126,28	271,18	264,43	2.073,35	126,28	-52,93	73,35	3,45%	20,19%
DE0009781872	StarCapital Bondvalue UI	29,573	2.000,00	67,63	68,80	2.034,60	0,00	34,60	34,60	1,73%	19,81%
LU0319687124	Amundi Funds Volatility World Equities	17,495	2.000,00	114,32	105,44	1.844,65	0,00	-155,35	-155,35	-7,77%	17,96%

Aktuelle Depotperformance 10.126,28 10.269,15 126,28 142,87 269,15 2,66%



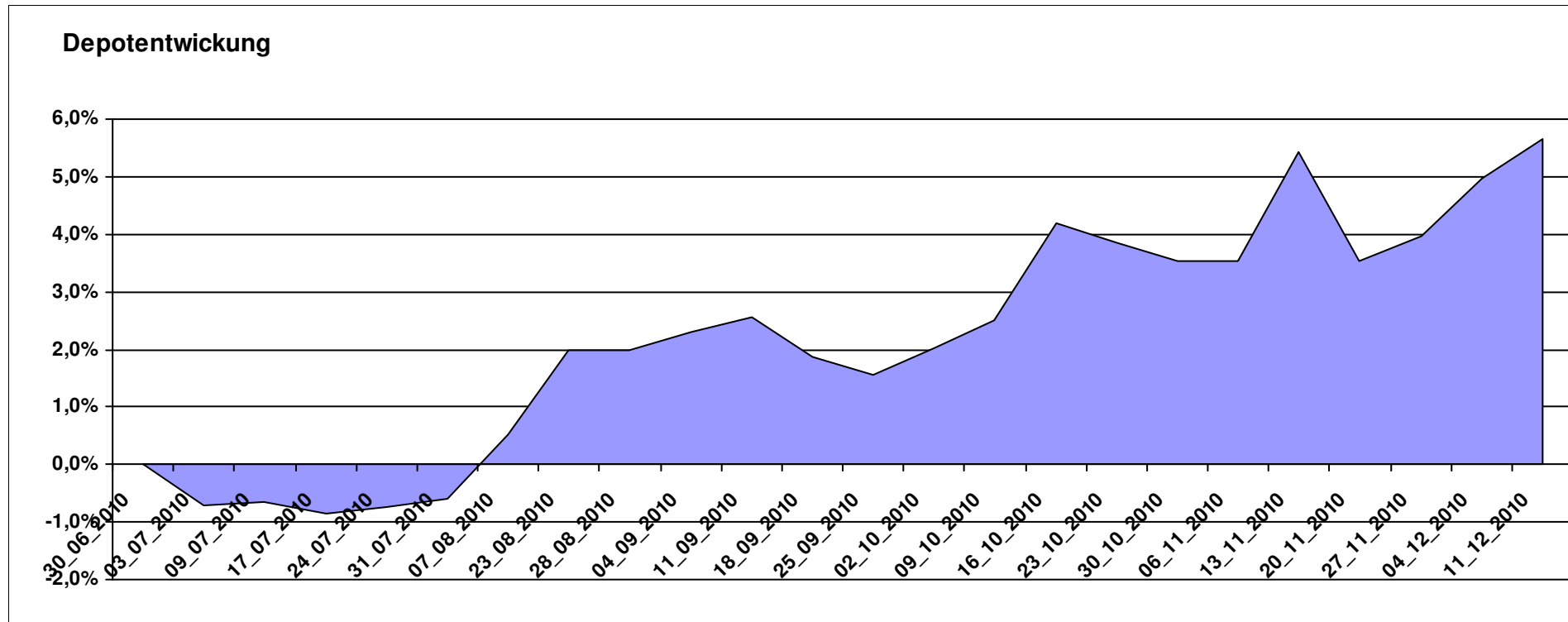
Aktuelle Depotübersicht

Letzter festgestellter Kurs vom: 11.12.2010

Bericht erstellt am: 11.12.2010 12:03:52

Molari		Teilnehmer									
WKN	Wertpapier Name	Stück	Bestand Einstandspreis	MW	Aktuell letzter Kurs	Depotwert	Div.	Gewinn/Verlust Kurs	Summe	v.H	Portfolio
FR0000292278	Magellan	1,291	2.000,00	1548,78	1767,96	2.283,04	0,00	283,04	283,04	14,15%	21,61%
LU0424370004	Man AHL Trend	20,046	2.000,00	99,77	105,22	2.109,25	0,00	109,25	109,25	5,46%	19,96%
AT0000831425	ZZ 2	6,094	2.000,00	328,21	343,40	2.092,56	0,00	92,56	92,56	4,63%	19,80%
DE0005561674	ETF Dachfonds	149,031	2.000,00	13,42	13,89	2.070,04	0,00	70,04	70,04	3,50%	19,59%
LU0272941971	Amundi Funds Volatility Euro Eq C/C	13,379	2.000,00	149,49	150,38	2.011,91	0,00	11,91	11,91	0,60%	19,04%

Aktuelle Depotperformance 10.000,00 10.566,80 0,00 566,80 566,80 5,67%



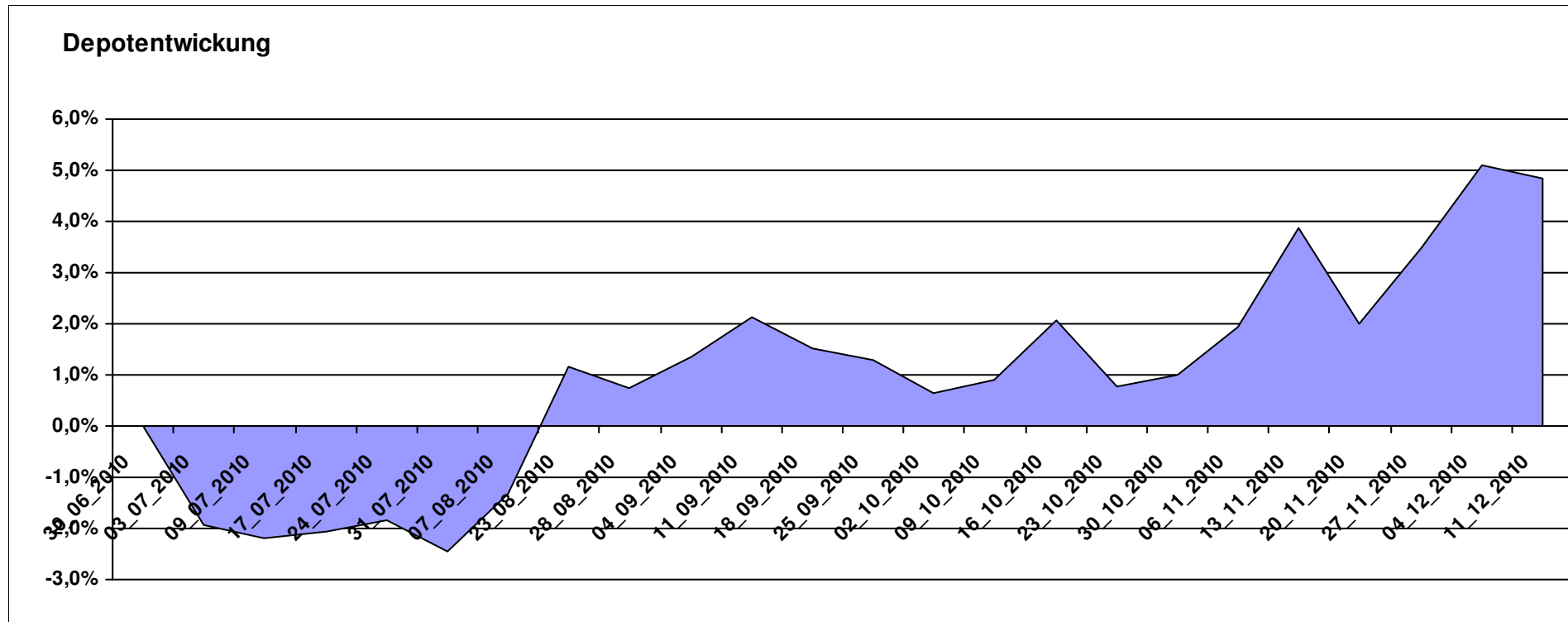
Aktuelle Depotübersicht

Letzter festgestellter Kurs vom: 11.12.2010

Bericht erstellt am: 11.12.2010 12:03:52

Norbert-54		Teilnehmer									
WKN	Wertpapier Name	Stück	Bestand Einstandspreis	MW	Aktuell letzter Kurs	Depotwert	Div.	Gewinn/Verlust Kurs	Summe	v.H	Portfolio
FR0000292278	Magellan	1,291	2.000,00	1548,78	1767,96	2.283,04	0,00	283,04	283,04	14,15%	21,78%
AT0000831425	ZZ 2	6,094	2.000,00	328,21	343,40	2.092,56	0,00	92,56	92,56	4,63%	19,96%
LU0055649056	DWS Gold Plus	1,199	2.000,00	1667,73	1718,57	2.060,97	0,00	60,97	60,97	3,05%	19,66%
LU0355228080	AC Stat. Val. Mkt N. Abs Ret B	17,948	2.000,00	111,43	114,54	2.055,82	0,00	55,82	55,82	2,79%	19,61%
FR0010135103	Carmignac Patrimoine	0,378	2.000,00	5293,21	5271,04	1.991,62	0,00	-8,38	-8,38	-0,42%	19,00%

Aktuelle Depotperformance 10.000,00 10.484,01 0,00 484,01 484,01 4,84%



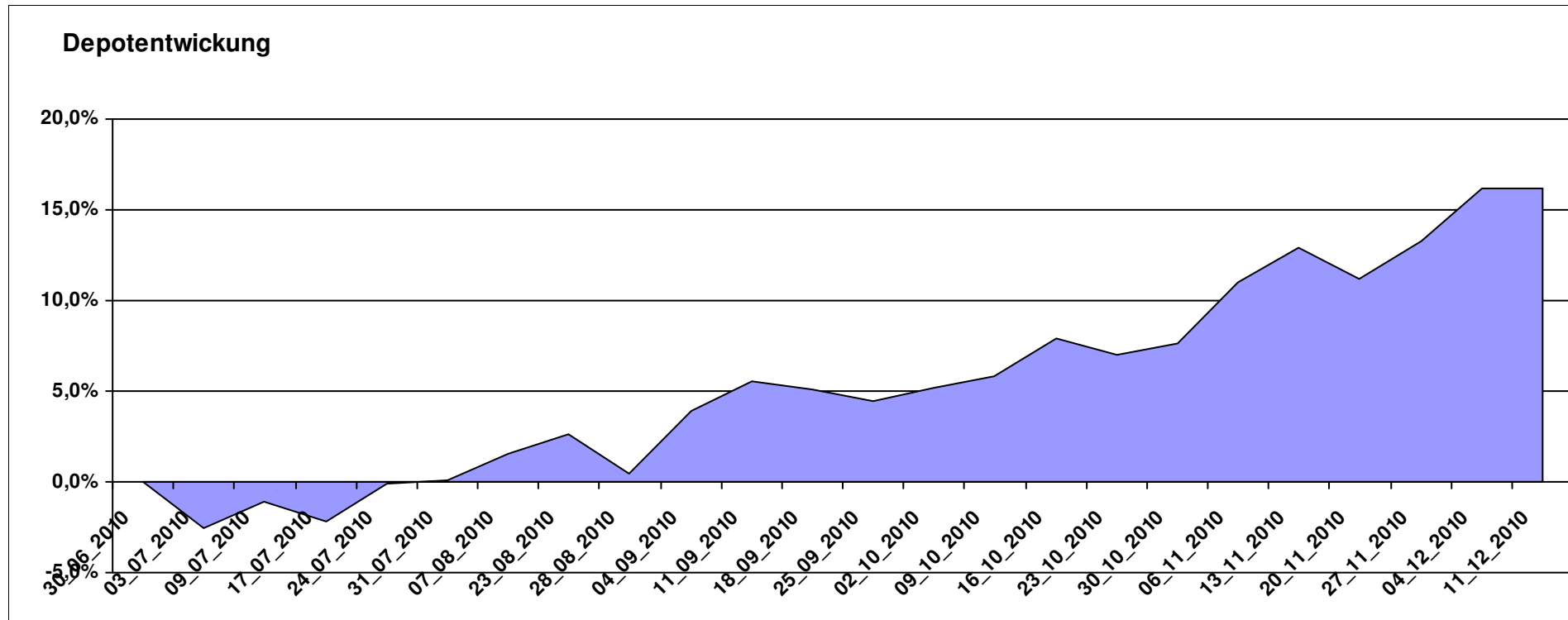
Aktuelle Depotübersicht

Letzter festgestellter Kurs vom: 11.12.2010

Bericht erstellt am: 11.12.2010 12:03:52

Padua		Teilnehmer									
WKN	Wertpapier Name	Stück	Bestand Einstandspreis	MW	Aktuell letzter Kurs	Depotwert	Div.	Gewinn/Verlust Kurs	Summe	v.H	Portfolio
LU0164455502	Carmignac Commodities	6,820	2.000,00	293,26	398,91	2.720,52	0,00	720,52	720,52	36,03%	23,42%
LU0229940001	Templeton Asia Growth	88,652	2.000,00	22,56	26,28	2.329,79	0,00	329,79	329,79	16,49%	20,06%
LU0171289498	BGF Latin American Fund A2 EUR	31,333	2.000,00	63,83	73,26	2.295,47	0,00	295,47	295,47	14,77%	19,76%
GB00B0BHJH99	M&G North American Value EUR A	257,732	2.000,00	7,76	8,54	2.201,03	0,00	201,03	201,03	10,05%	18,95%
DE0005561674	ETF Dachfonds	149,031	2.000,00	13,42	13,89	2.070,04	0,00	70,04	70,04	3,50%	17,82%

Aktuelle Depotperformance 10.000,00 11.616,85 0,00 1.616,86 1.616,86 16,17%



Aktuelle Depotübersicht

Letzter festgestellter Kurs vom: 11.12.2010

Bericht erstellt am: 11.12.2010 12:03:52

PHANTOMIAS												Teilnehmer
WKN	Wertpapier Name	Stück	Bestand Einstandspreis	MW	Aktuell		Div.	Gewinn/Verlust		v.H	Portfolio	
					letzter Kurs	Depotwert		Kurs	Summe			
LU0348798009	Allianz RCM Thailand	7,995	2.000,00	250,17	328,91	2.629,49	0,00	629,49	629,49	31,47%	21,92%	
LU0175576296	JB Gold Equity Fund	10,112	2.000,00	197,78	254,96	2.578,22	0,00	578,22	578,22	28,91%	21,49%	
LU0213961682	HSBC GIF Turkey Equity AC	92,251	2.000,00	21,68	25,74	2.374,54	0,00	374,54	374,54	18,73%	19,79%	
LU0055114457	Fidelity Indonesia Fund	111,359	2.000,00	17,96	20,42	2.273,94	0,00	273,94	273,94	13,70%	18,96%	
LU0231490524	Aberdeen Global - Indian Equity Fund A2	27,716	2.000,00	72,16	77,21	2.139,97	0,00	139,97	139,97	7,00%	17,84%	

Aktuelle Depotperformance

10.000,00

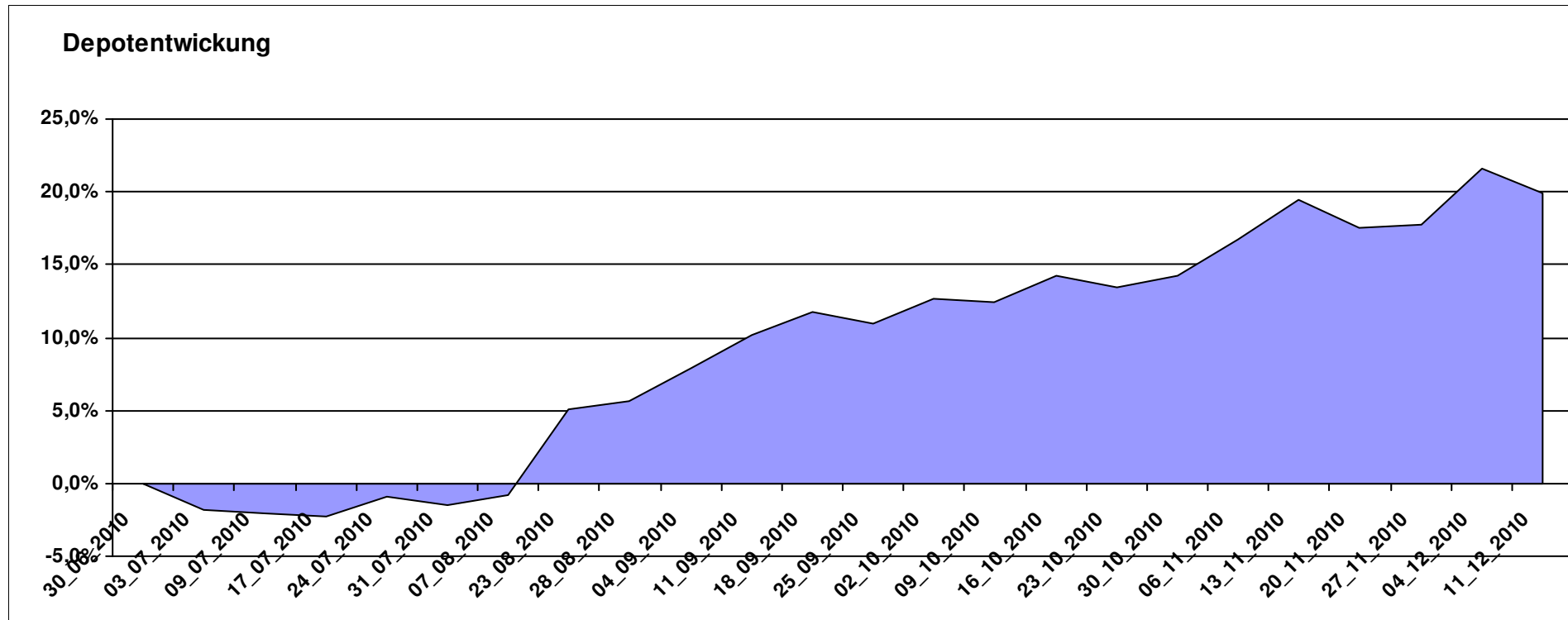
11.996,16

0,00

1.996,16

1.996,16

19,96%



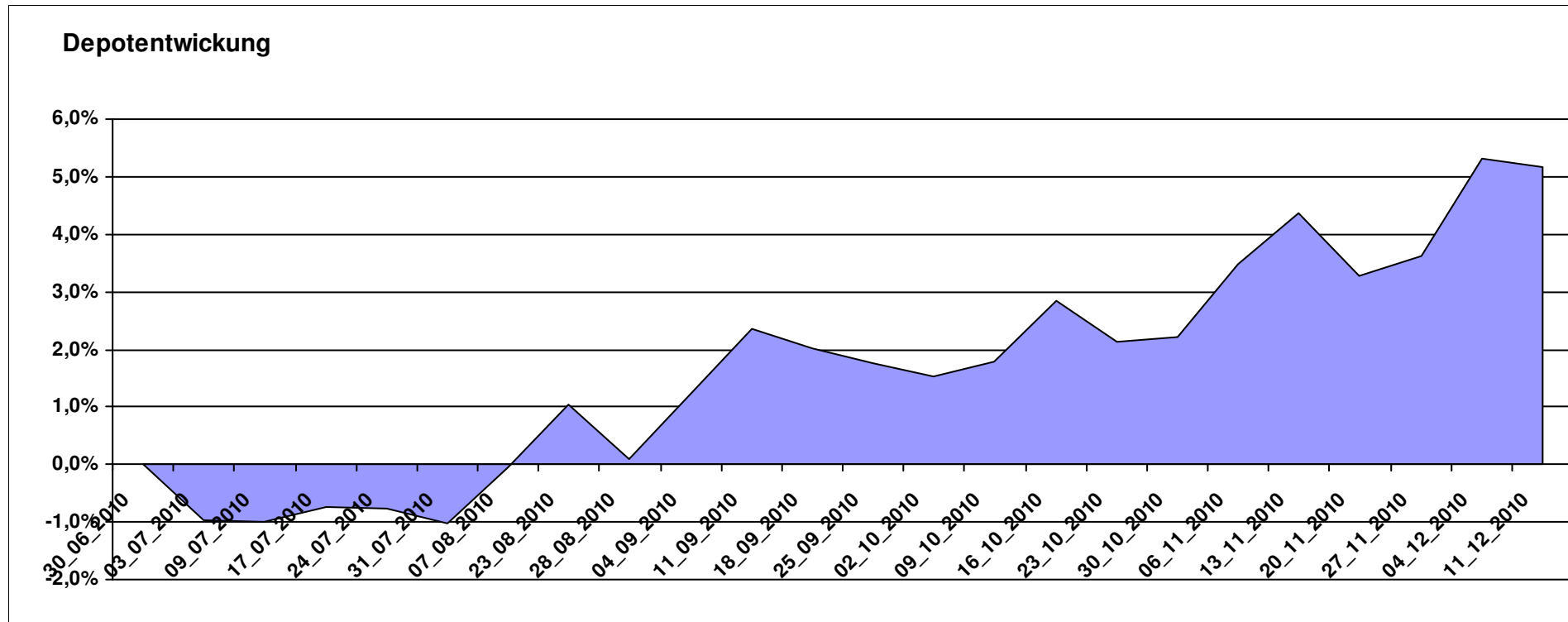
Aktuelle Depotübersicht

Letzter festgestellter Kurs vom: 11.12.2010

Bericht erstellt am: 11.12.2010 12:03:52

Pimboli		Teilnehmer									
WKN	Wertpapier Name	Stück	Bestand Einstandspreis	MW	Aktuell letzter Kurs	Depotwert	Div.	Gewinn/Verlust Kurs	Summe	v.H	Portfolio
FR0000292278	Magellan	1,291	2.000,00	1548,78	1767,96	2.283,04	0,00	283,04	283,04	14,15%	21,71%
FR0010148981	Carmignac Investissement A	0,241	2.000,00	8312,24	8936,17	2.150,12	0,00	150,12	150,12	7,51%	20,45%
LU0136412771	Ethna-AKTIV-E A	18,905	2.000,00	105,79	108,93	2.059,36	0,00	59,36	59,36	2,97%	19,58%
DE0009807016	Hausinvest Europa	47,824	2.000,00	41,82	42,48	2.031,56	0,00	31,56	31,56	1,58%	19,32%
FR0010135103	Carmignac Patrimoine	0,378	2.000,00	5293,21	5271,04	1.991,62	0,00	-8,38	-8,38	-0,42%	18,94%

Aktuelle Depotperformance 10.000,00 10.515,70 0,00 515,71 515,71 5,16%



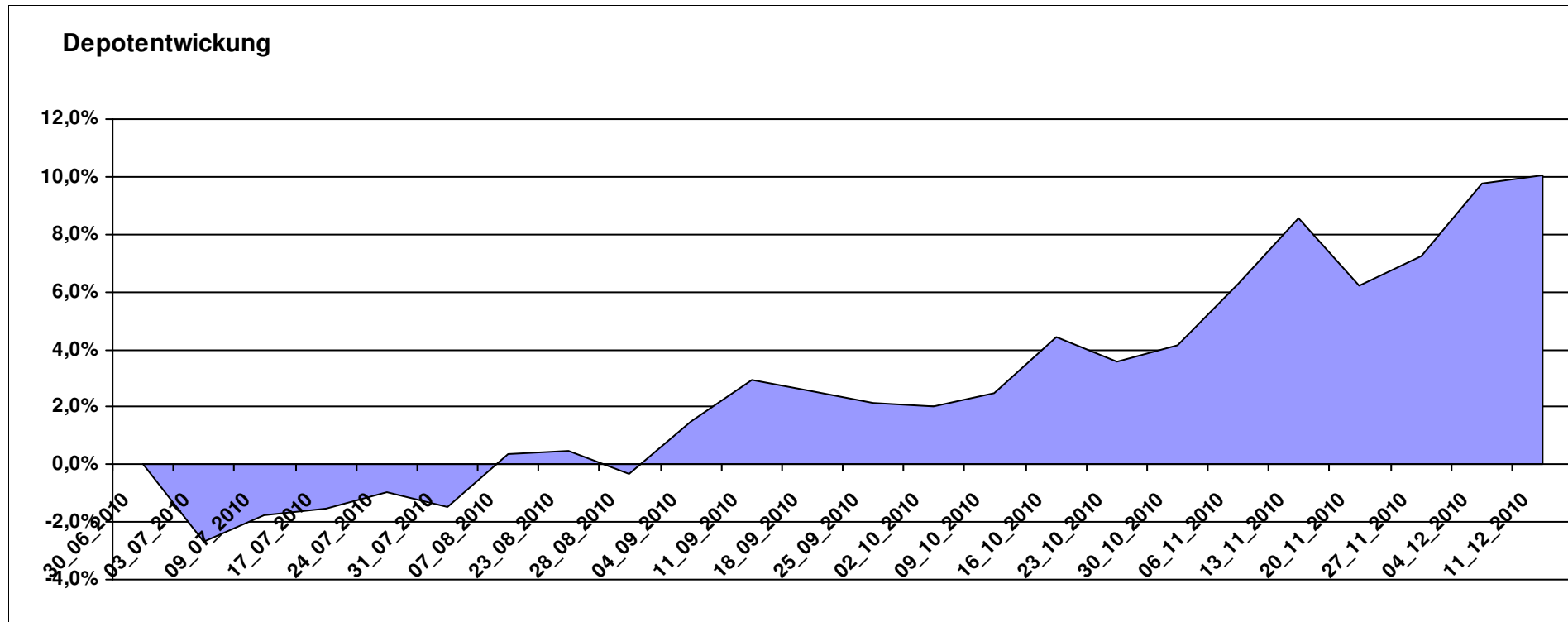
Aktuelle Depotübersicht

Letzter festgestellter Kurs vom: 11.12.2010

Bericht erstellt am: 11.12.2010 12:03:52

Postguru		Teilnehmer									
WKN	Wertpapier Name	Stück	Bestand Einstandspreis	MW	Aktuell letzter Kurs	Depotwert	Div.	Gewinn/Verlust Kurs	Summe	v.H	Portfolio
FR0010149302	Carmignac Emergents	3,224	2.000,00	620,40	728,63	2.348,90	0,00	348,90	348,90	17,45%	21,34%
LU0222264441	DB Platinum Dynamic Aktien Plus R1C	17,652	2.000,00	113,30	131,73	2.325,33	0,00	325,33	325,33	16,27%	21,13%
JE000A0MKQK7	ETF Portfolio Global	204,082	2.000,00	9,80	10,79	2.202,04	0,00	202,04	202,04	10,10%	20,01%
DE0005561674	ETF Dachfonds	149,031	2.000,00	13,42	13,89	2.070,04	0,00	70,04	70,04	3,50%	18,81%
LU0055649056	DWS Gold Plus	1,199	2.000,00	1667,73	1718,57	2.060,97	0,00	60,97	60,97	3,05%	18,72%

Aktuelle Depotperformance 10.000,00 11.007,28 0,00 1.007,29 1.007,29 10,07%



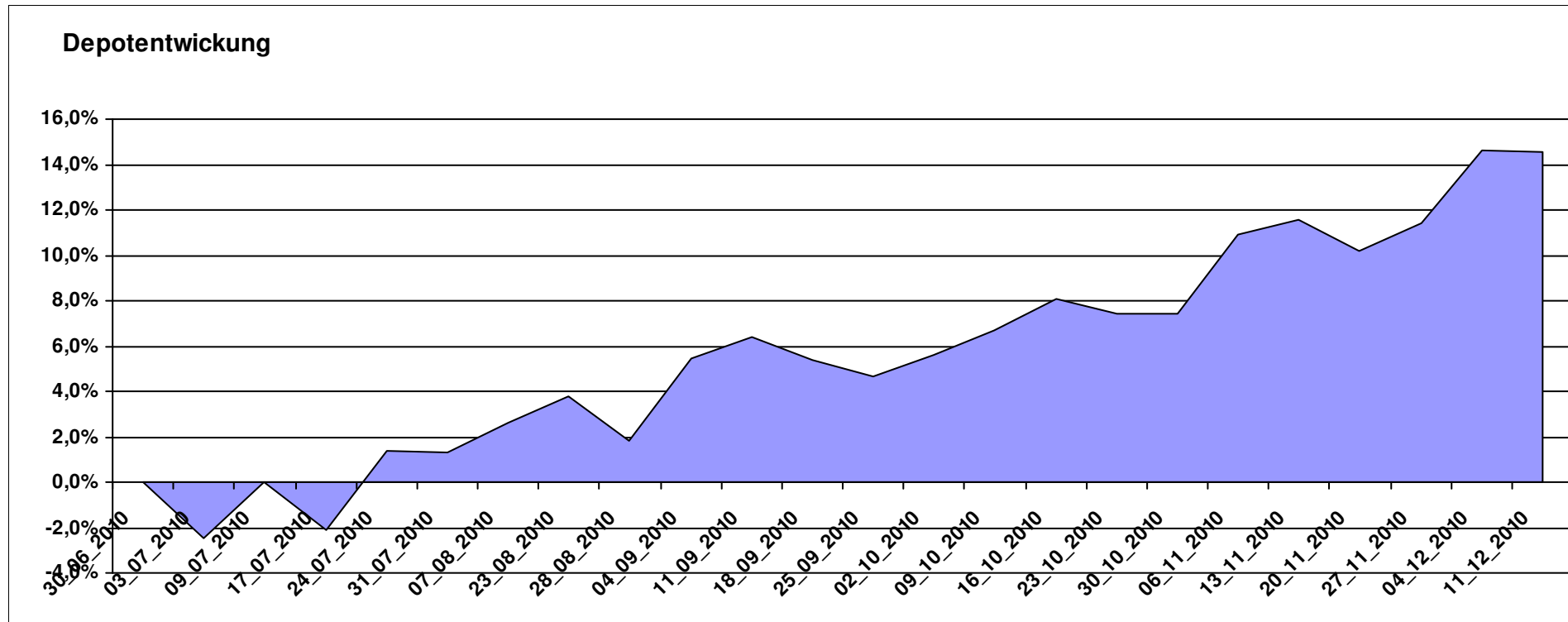
Aktuelle Depotübersicht

Letzter festgestellter Kurs vom: 11.12.2010

Bericht erstellt am: 11.12.2010 12:03:52

PSTVA		Teilnehmer									
WKN	Wertpapier Name	Stück	Bestand Einstandspreis	MW	Aktuell letzter Kurs	Depotwert	Div.	Gewinn/Verlust Kurs	Summe	v.H	Portfolio
LU0172157280	BGF World Mining Fund A2 EUR	42,256	2.000,00	47,33	62,95	2.660,05	0,00	660,05	660,05	33,00%	23,22%
LU0011850392	BGF Emerging Europe A2 EUR	22,689	2.000,00	88,15	103,32	2.344,19	0,00	344,19	344,19	17,21%	20,46%
LU0171289498	BGF Latin American Fund A2 EUR	31,333	2.000,00	63,83	73,26	2.295,47	0,00	295,47	295,47	14,77%	20,03%
AT0000831425	ZZ 2	6,094	2.000,00	328,21	343,40	2.092,56	0,00	92,56	92,56	4,63%	18,26%
LU0247050130	Lacuna - Adamant Asia Pacific Health	16,269	2.000,00	122,93	126,93	2.065,08	0,00	65,08	65,08	3,25%	18,02%

Aktuelle Depotperformance 10.000,00 11.457,35 0,00 1.457,35 1.457,35 14,57%



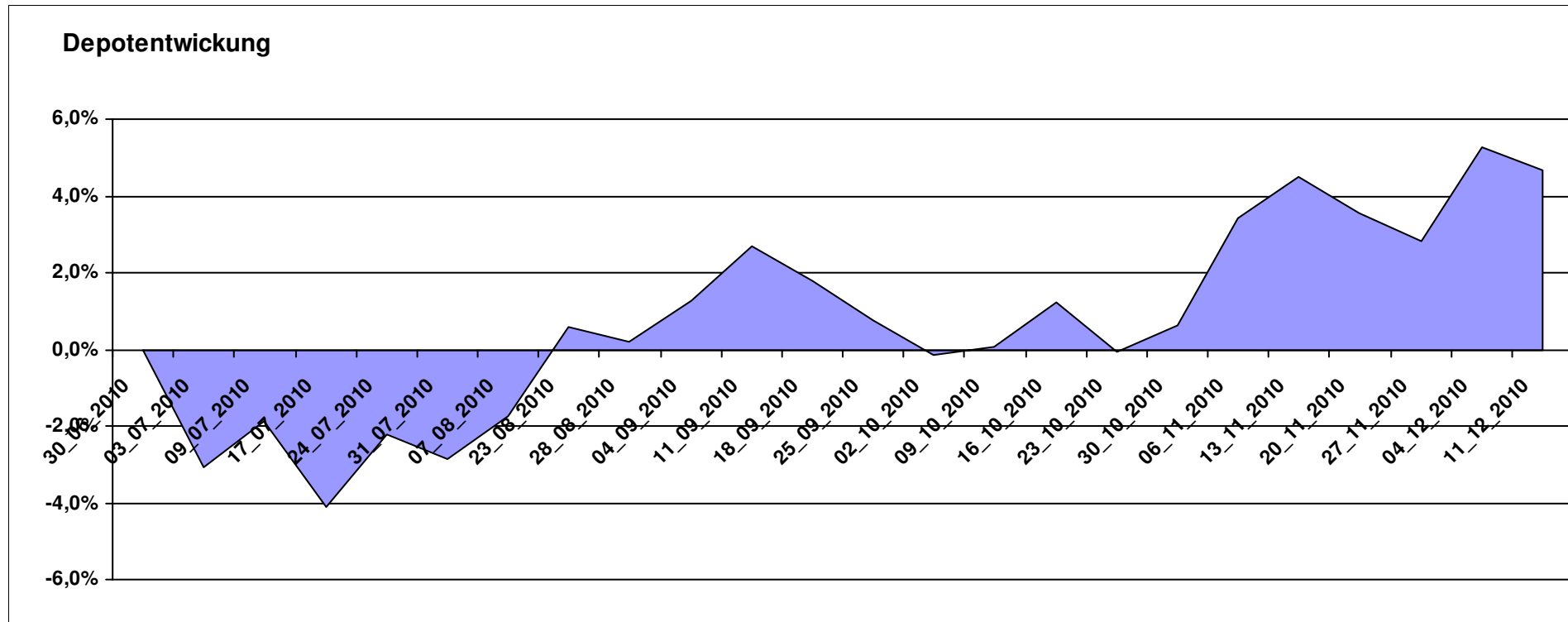
Aktuelle Depotübersicht

Letzter festgestellter Kurs vom: 11.12.2010

Bericht erstellt am: 11.12.2010 12:03:52

Pummelchen		Teilnehmer									
WKN	Wertpapier Name	Stück	Bestand Einstandspreis	MW	Aktuell letzter Kurs	Depotwert	Div.	Gewinn/Verlust Kurs	Summe	v.H	Portfolio
DE000A0LGQJ9	iShares FTSE EPRA/NAREIT AsiaPrpt	121,581	2.000,00	16,45	18,68	2.271,12	0,00	271,12	271,12	13,56%	21,70%
LU0259322260	Market Access NYSE Arca Gold Bugs	12,522	2.000,00	159,72	176,19	2.206,24	0,00	206,24	206,24	10,31%	21,08%
FR0010204081	Lyxor ETF China Enterprise	16,636	2.000,00	120,22	123,44	2.053,57	0,00	53,57	53,57	2,68%	19,62%
LU0347181561	Deka-OptiMix Europa TF	17,394	2.000,00	114,98	114,08	1.984,35	0,00	-15,65	-15,65	-0,78%	18,96%
DE000A0RFFT0	iShares JPMorgan \$ Emerging Mkt Bd	23,928	2.000,00	83,58	81,56	1.951,60	0,00	-48,40	-48,40	-2,42%	18,65%

Aktuelle Depotperformance 10.000,00 10.466,88 0,00 466,87 466,87 4,67%



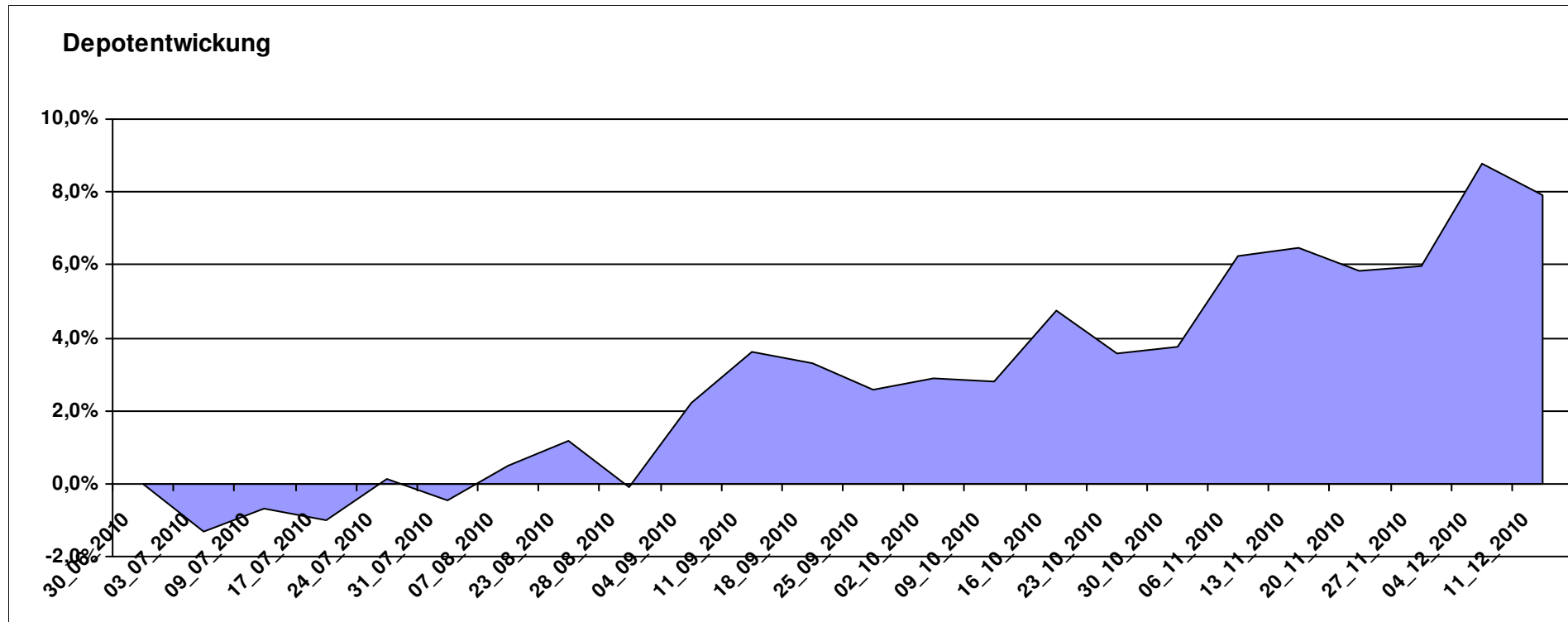
Aktuelle Depotübersicht

Letzter festgestellter Kurs vom: 11.12.2010

Bericht erstellt am: 11.12.2010 12:03:52

RichyRich		Teilnehmer									
WKN	Wertpapier Name	Stück	Bestand Einstandspreis	MW	Aktuell letzter Kurs	Depotwert	Div.	Gewinn/Verlust Kurs	Summe	v.H	Portfolio
LU0229944334	Templeton Latin America Fund I (ACC)	105,708	2.000,00	18,92	21,54	2.276,96	0,00	276,96	276,96	13,85%	21,10%
LU0132412106	Aberdeen - Emerging Market EQ FUND A2	47,996	2.000,00	41,67	46,60	2.236,62	0,00	236,62	236,62	11,83%	20,72%
FR0010148981	Carmignac Investissement A	0,241	2.000,00	8312,24	8936,17	2.150,12	0,00	150,12	150,12	7,51%	19,92%
DE0005561674	ETF Dachfonds	149,031	2.000,00	13,42	13,89	2.070,04	0,00	70,04	70,04	3,50%	19,18%
LU0136412771	Ethna-AKTIV-E A	18,905	2.000,00	105,79	108,93	2.059,36	0,00	59,36	59,36	2,97%	19,08%

Aktuelle Depotperformance 10.000,00 10.793,10 0,00 793,11 793,11 7,93%



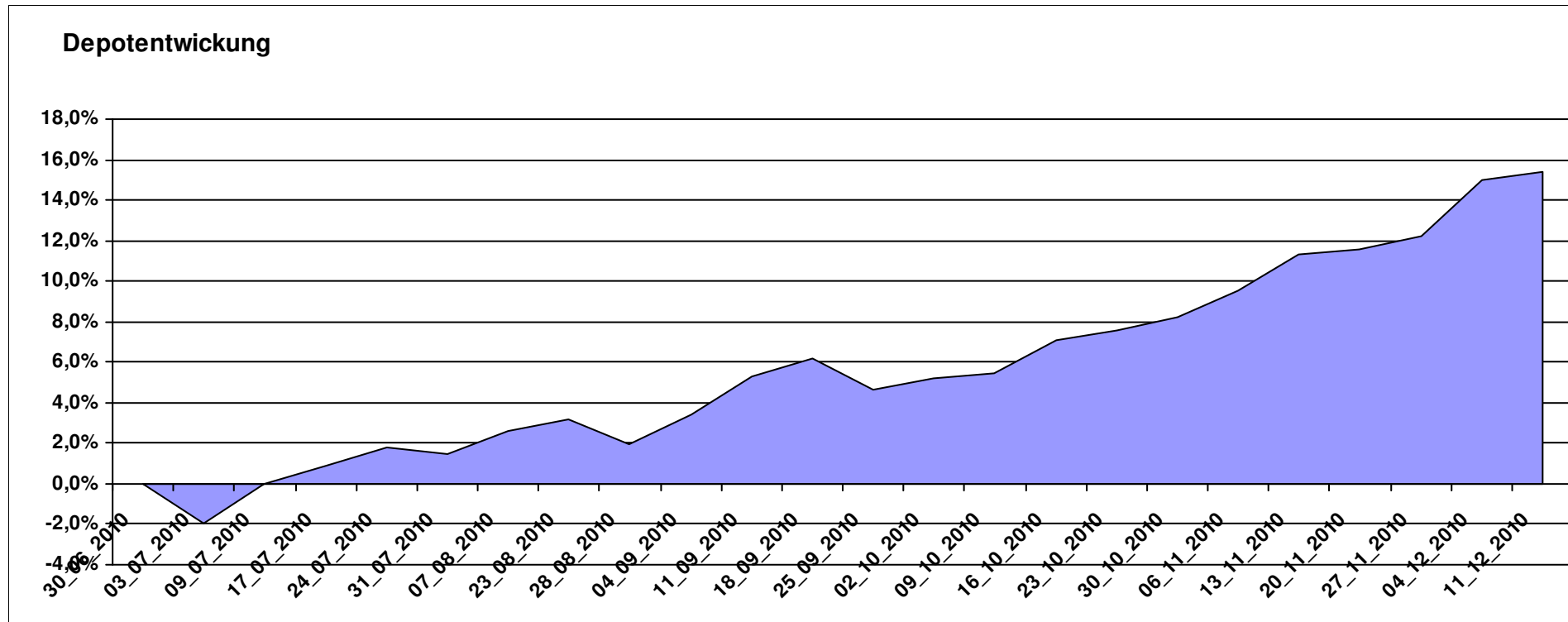
Aktuelle Depotübersicht

Letzter festgestellter Kurs vom: 11.12.2010

Bericht erstellt am: 11.12.2010 12:03:52

riddler218		Teilnehmer									
WKN	Wertpapier Name	Stück	Bestand Einstandspreis	MW	Aktuell letzter Kurs	Depotwert	Div.	Gewinn/Verlust Kurs	Summe	v.H	Portfolio
DE0008490962	DWS Deutschland	22,141	2.000,00	90,33	111,26	2.463,41	0,00	463,41	463,41	23,17%	21,34%
GB0030932676	M+G Global Basic	95,969	2.000,00	20,84	25,08	2.406,91	0,00	406,91	406,91	20,35%	20,85%
IE00B240WN62	Comgest Growth EM EUR	92,166	2.000,00	21,70	24,77	2.282,95	0,00	282,95	282,95	14,15%	19,78%
LU0055114457	Fidelity Indonesia Fund	111,359	2.000,00	17,96	20,42	2.273,94	0,00	273,94	273,94	13,70%	19,70%
DE0005321442	Sauren Global Hedgefonds Opp A	183,150	2.000,00	10,92	11,55	2.115,38	0,00	115,38	115,38	5,77%	18,33%

Aktuelle Depotperformance 10.000,00 11.542,59 0,00 1.542,60 1.542,60 15,43%



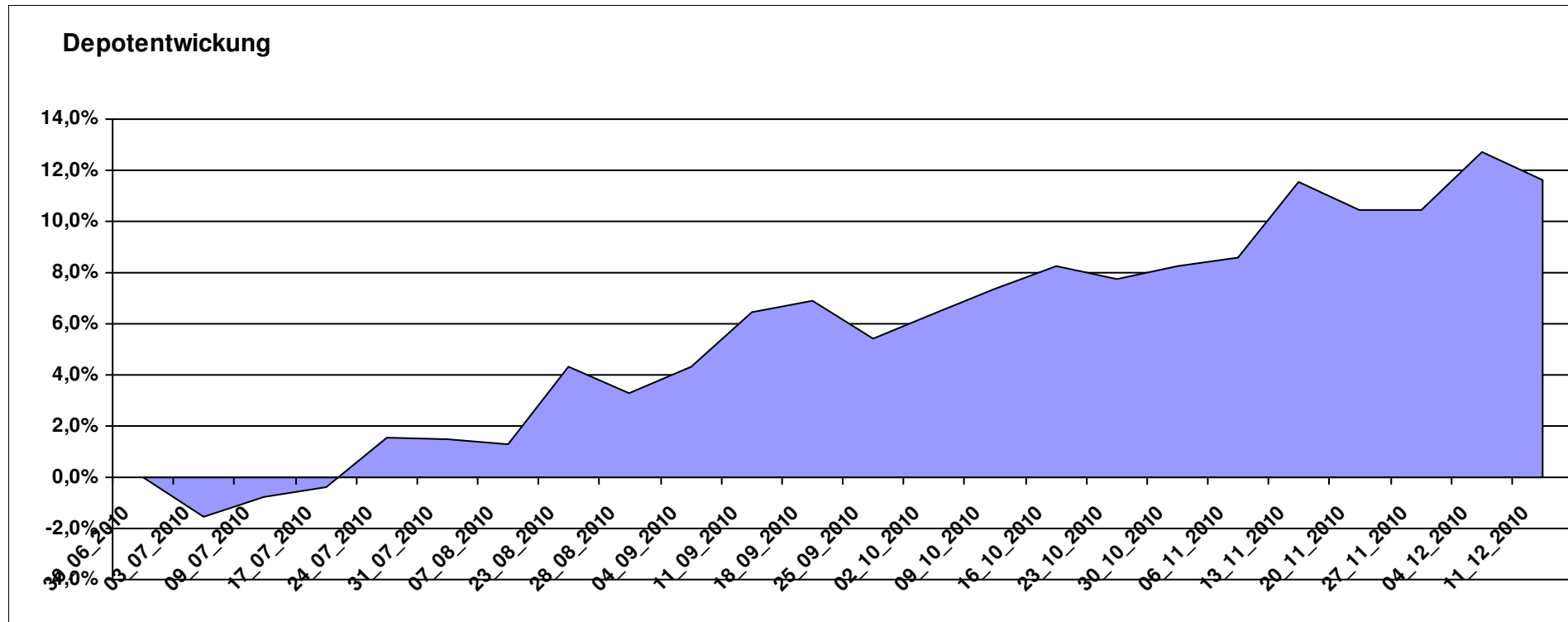
Aktuelle Depotübersicht

Letzter festgestellter Kurs vom: 11.12.2010

Bericht erstellt am: 11.12.2010 12:03:52

Roter Franz		Teilnehmer									
WKN	Wertpapier Name	Stück	Bestand Einstandspreis	MW	Aktuell letzter Kurs	Depotwert	Div.	Gewinn/Verlust Kurs	Summe	v.H	Portfolio
LU0086828794	SEB EASTERN EUROPE SC	682,594	2.000,00	2,93	3,53	2.409,56	0,00	409,56	409,56	20,48%	21,59%
LU0213961682	HSBC GIF Turkey Equity AC	92,251	2.000,00	21,68	25,74	2.374,54	0,00	374,54	374,54	18,73%	21,28%
LU0055114457	Fidelity Indonesia Fund	111,359	2.000,00	17,96	20,42	2.273,94	0,00	273,94	273,94	13,70%	20,38%
LU0390137031	Templeton Frontier Markets A	121,139	2.000,00	16,51	17,56	2.127,20	0,00	127,20	127,20	6,36%	19,06%
LU0066902890	HSBC GIF Indian Equity A	13,978	2.000,00	143,08	141,28	1.974,84	0,00	-25,16	-25,16	-1,26%	17,70%

Aktuelle Depotperformance 10.000,00 11.160,08 0,00 1.160,07 1.160,07 11,60%



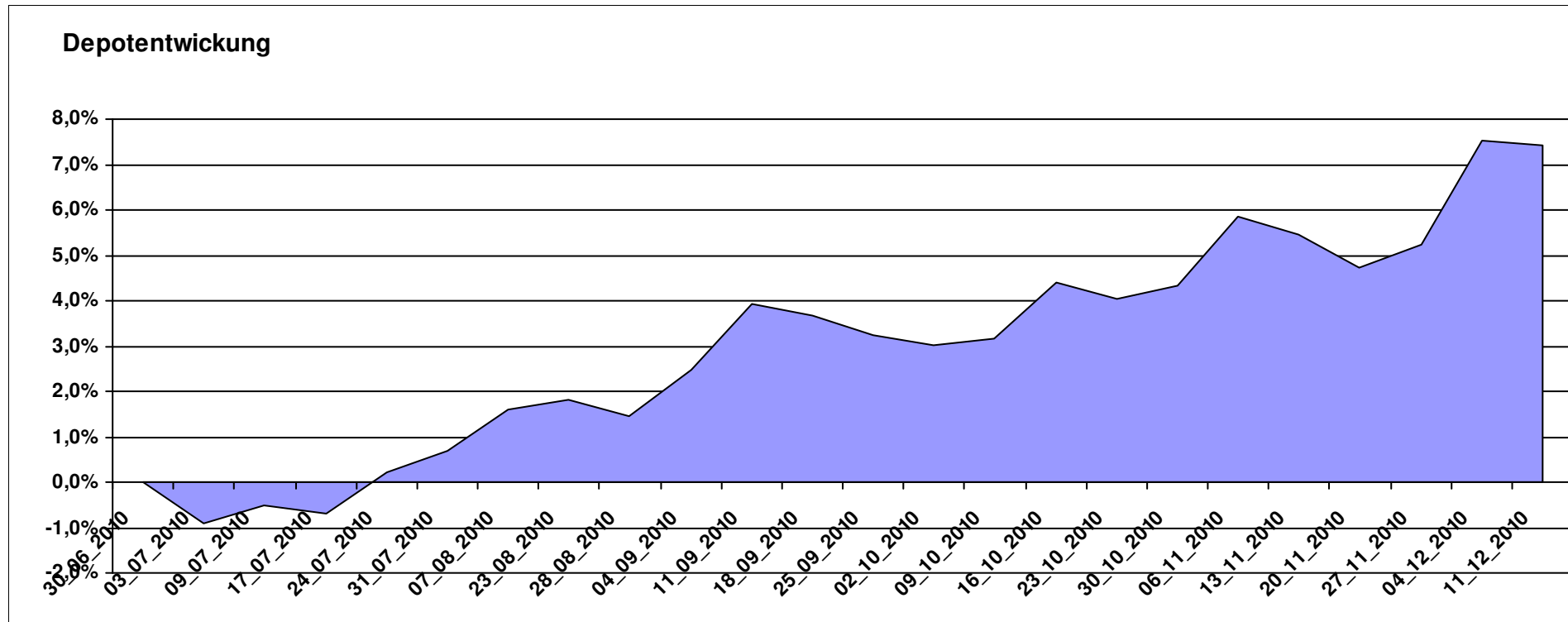
Aktuelle Depotübersicht

Letzter festgestellter Kurs vom: 11.12.2010

Bericht erstellt am: 11.12.2010 12:03:52

SchinziIord		Teilnehmer									
WKN	Wertpapier Name	Stück	Bestand Einstandspreis	MW	Aktuell letzter Kurs	Depotwert	Div.	Gewinn/Verlust Kurs	Summe	v.H	Portfolio
LU0419741177	ComStage ETF Commerzbank Commodity EW	22,198	2.000,00	90,10	108,75	2.413,98	0,00	413,98	413,98	20,70%	22,47%
LU0292107645	db x-trackers Emerging Markets	71,994	2.000,00	27,78	31,37	2.258,46	0,00	258,46	258,46	12,92%	21,03%
LU0328476337	db x-trackers Hedge Fund	187,441	2.000,00	10,67	11,05	2.071,23	0,00	71,23	71,23	3,56%	19,28%
LU0328474472	db x-trackers Currency Returns	40,816	2.000,00	49,00	49,35	2.014,29	0,00	14,29	14,29	0,71%	18,75%
LU0290355717	iBoxx sovereigns TR	11,885	2.000,00	168,28	166,89	1.983,48	0,00	-16,52	-16,52	-0,83%	18,47%

Aktuelle Depotperformance 10.000,00 10.741,44 0,00 741,44 741,44 7,41%



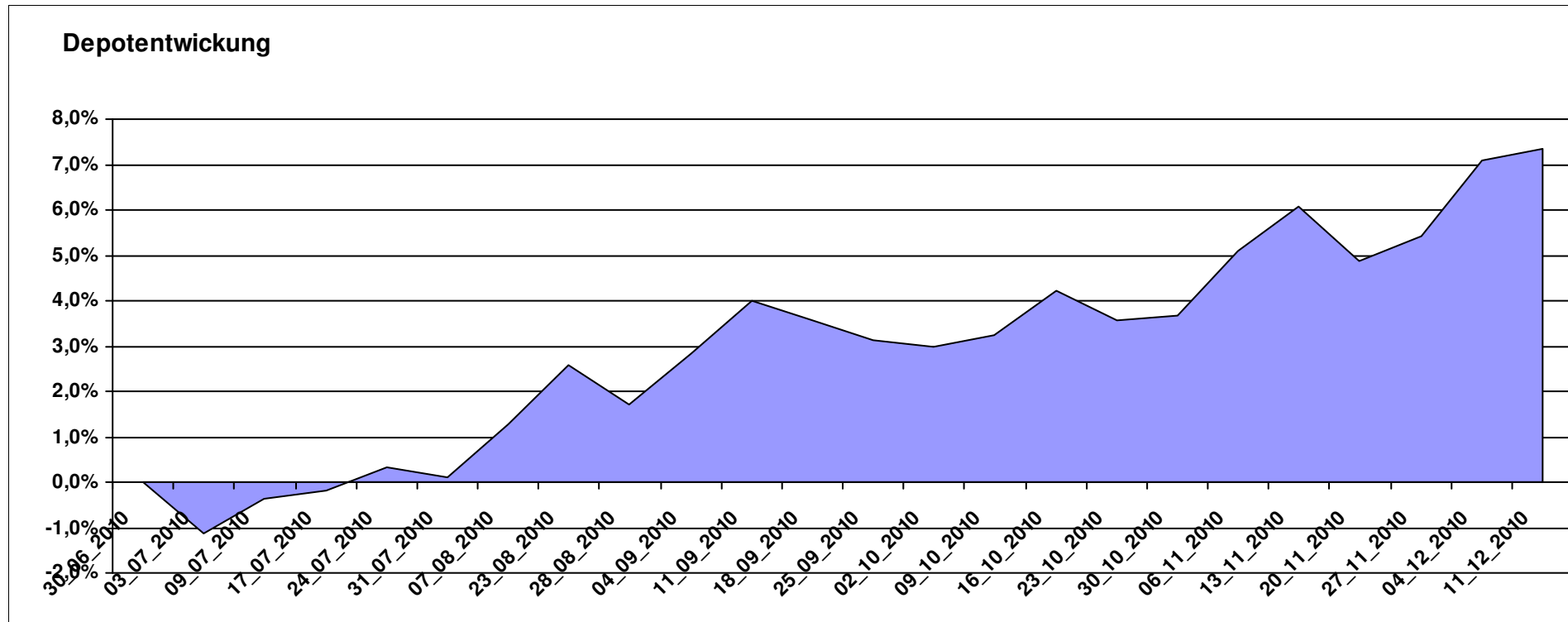
Aktuelle Depotübersicht

Letzter festgestellter Kurs vom: 11.12.2010

Bericht erstellt am: 11.12.2010 12:03:52

Schlappflicker		Teilnehmer									
WKN	Wertpapier Name	Stück	Bestand Einstandspreis	MW	Aktuell letzter Kurs	Aktuell Depotwert	Div.	Gewinn/Verlust Kurs	Gewinn/Verlust Summe	v.H	Portfolio
GB0030932676	M+G Global Basic	95,969	2.000,00	20,84	25,08	2.406,91	0,00	406,91	406,91	20,35%	22,42%
FR0000292278	Magellan	1,291	2.000,00	1548,78	1767,96	2.283,04	0,00	283,04	283,04	14,15%	21,27%
LU0136412771	Ethna-AKTIV-E A	18,905	2.000,00	105,79	108,93	2.059,36	0,00	59,36	59,36	2,97%	19,19%
AT0000996681	Raiffeisen-Euro-Rent R A	25,119	2.000,00	79,62	79,32	1.992,46	0,00	-7,54	-7,54	-0,38%	18,56%
FR0010135103	Carmignac Patrimoine	0,378	2.000,00	5293,21	5271,04	1.991,62	0,00	-8,38	-8,38	-0,42%	18,56%

Aktuelle Depotperformance 10.000,00 10.733,39 0,00 733,40 733,40 7,33%



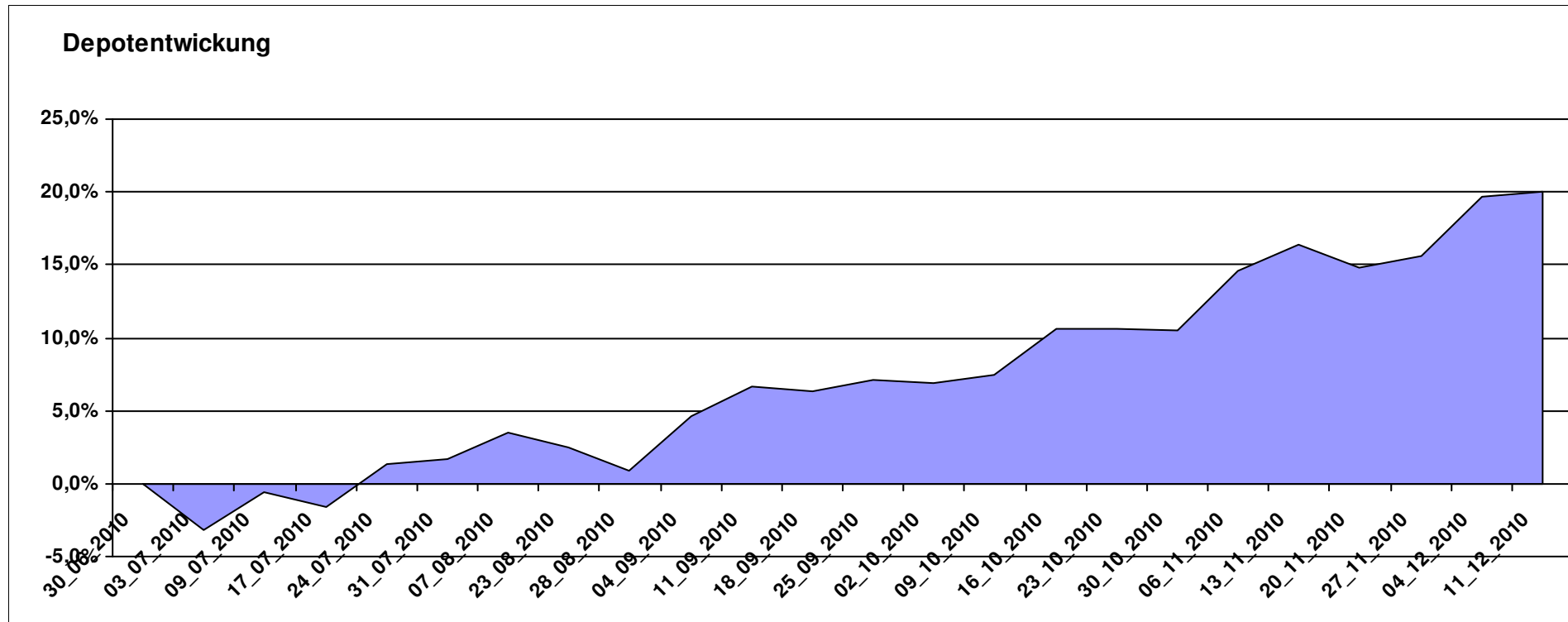
Aktuelle Depotübersicht

Letzter festgestellter Kurs vom: 11.12.2010

Bericht erstellt am: 11.12.2010 12:03:52

SeppBroesel		Teilnehmer									
WKN	Wertpapier Name	Stück	Bestand Einstandspreis	MW	Aktuell letzter Kurs	Depotwert	Div.	Gewinn/Verlust Kurs	Summe	v.H	Portfolio
LU0252634307	LYXOR ETF LEVDAX	53,319	2.000,00	37,51	50,71	2.703,81	0,00	703,81	703,81	35,19%	22,53%
LU0075056555	BGF World Mining Fund A2 USD	41,999	2.000,00	47,62	62,78	2.636,71	0,00	636,71	636,71	31,84%	21,97%
LU0229940001	Templeton Asia Growth	88,652	2.000,00	22,56	26,28	2.329,79	0,00	329,79	329,79	16,49%	19,42%
LU0132412106	Aberdeen - Emerging Market EQ FUND A2	47,996	2.000,00	41,67	46,60	2.236,62	0,00	236,62	236,62	11,83%	18,64%
AT0000831425	ZZ 2	6,094	2.000,00	328,21	343,40	2.092,56	0,00	92,56	92,56	4,63%	17,44%

Aktuelle Depotperformance 10.000,00 11.999,49 0,00 1.999,49 1.999,49 19,99%



Aktuelle Depotübersicht

Letzter festgestellter Kurs vom: 11.12.2010

Bericht erstellt am: 11.12.2010 12:03:52

Skywalker		Teilnehmer									
WKN	Wertpapier Name	Stück	Bestand Einstandspreis	MW	letztter Kurs	Aktuell Depotwert	Div.	Gewinn/Verlust Kurs	Summe	v.H	Portfolio
DE0008475096	Allianz RCM Rohstoffonds	18,476	2.000,00	108,25	141,42	2.612,84	0,00	612,84	612,84	30,64%	22,68%
DE0008481763	Allianz RCM Nebenwerte Deutschland	17,640	2.000,00	113,38	137,93	2.433,06	0,00	433,06	433,06	21,65%	21,12%
LU0243956009	INVECO Asia Infrastructure	194,742	2.000,00	10,27	11,81	2.299,90	0,00	299,90	299,90	15,00%	19,96%
FR0010413294	Lyxor ETF Brazil (Ibovespa) B	74,460	2.000,00	26,86	29,32	2.183,17	0,00	183,17	183,17	9,16%	18,95%
FR0010135103	Carmignac Patrimoine	0,378	2.000,00	5293,21	5271,04	1.991,62	0,00	-8,38	-8,38	-0,42%	17,29%

Aktuelle Depotperformance

10.000,00

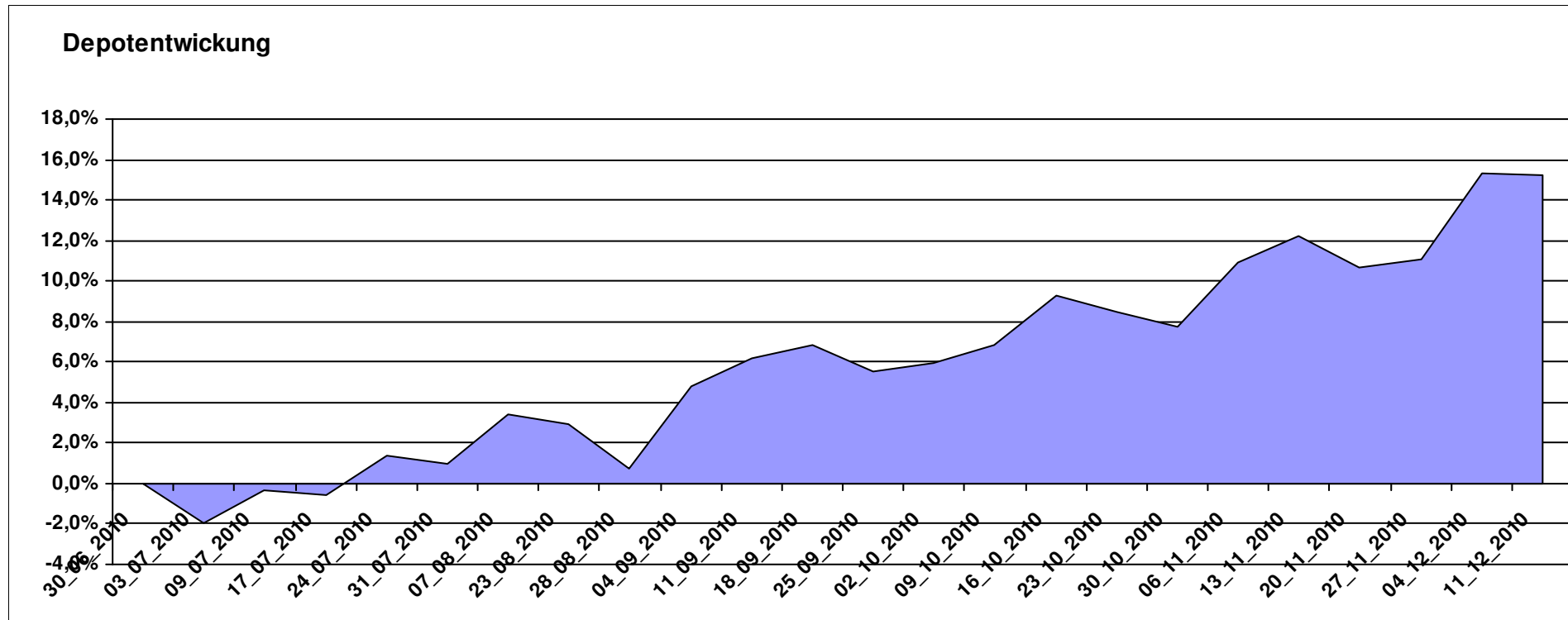
11.520,59

0,00

1.520,60

1.520,60

15,21%



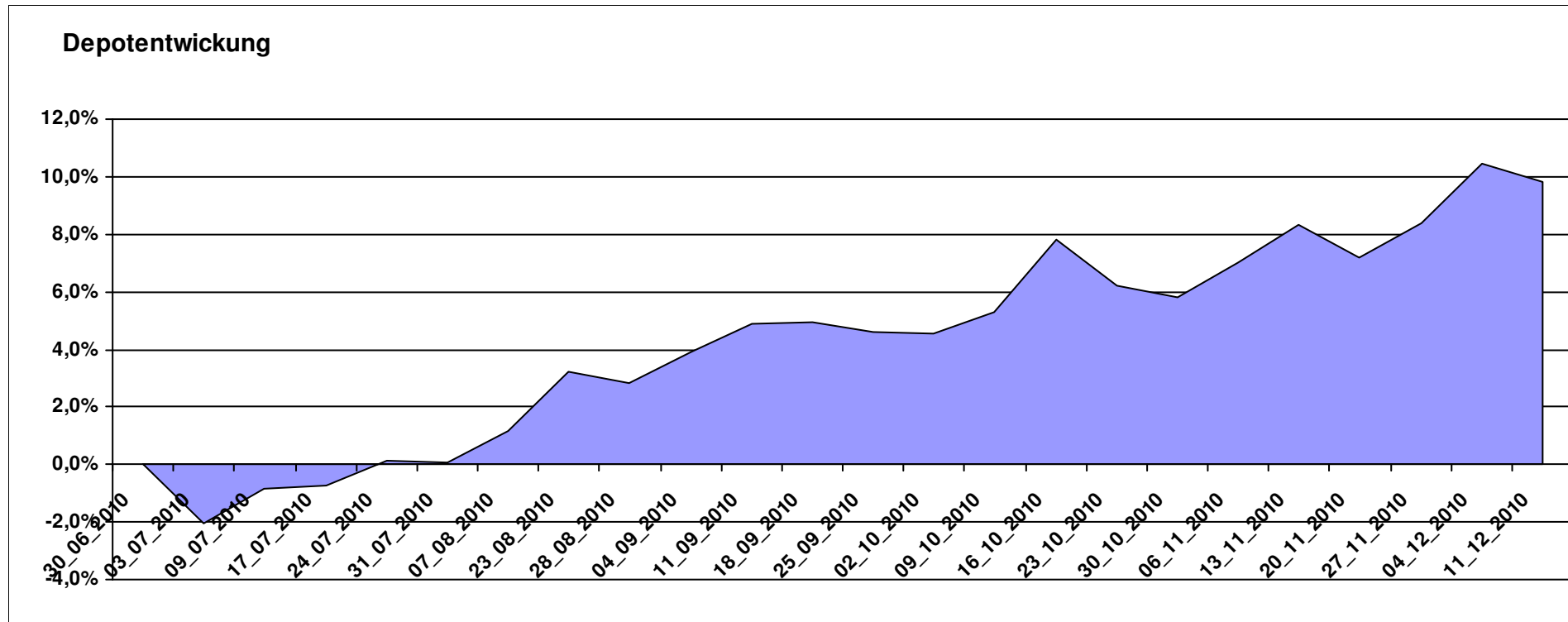
Aktuelle Depotübersicht

Letzter festgestellter Kurs vom: 11.12.2010

Bericht erstellt am: 11.12.2010 12:03:52

Snowky		Teilnehmer									
WKN	Wertpapier Name	Stück	Bestand Einstandspreis	MW	Aktuell letzter Kurs	Depotwert	Div.	Gewinn/Verlust Kurs	Summe	v.H	Portfolio
LU0278527428	Nordea-1 Nordic Eq SC BP	229,621	2.000,00	8,71	10,39	2.385,76	0,00	385,76	385,76	19,29%	21,73%
LU0196696701	HSBC GIF Brazil Equity A	76,262	2.008,59	26,34	29,45	2.245,91	8,59	237,32	245,91	12,24%	20,45%
LU0069514817	LiLux Convert	13,732	2.000,00	145,64	159,94	2.196,37	0,00	196,37	196,37	9,82%	20,00%
AT0000831425	ZZ 2	6,094	2.000,00	328,21	343,40	2.092,56	0,00	92,56	92,56	4,63%	19,06%
LU0055649056	DWS Gold Plus	1,199	2.000,00	1667,73	1718,57	2.060,97	0,00	60,97	60,97	3,05%	18,77%

Aktuelle Depotperformance 10.008,59 10.981,57 8,59 972,99 981,58 9,81%



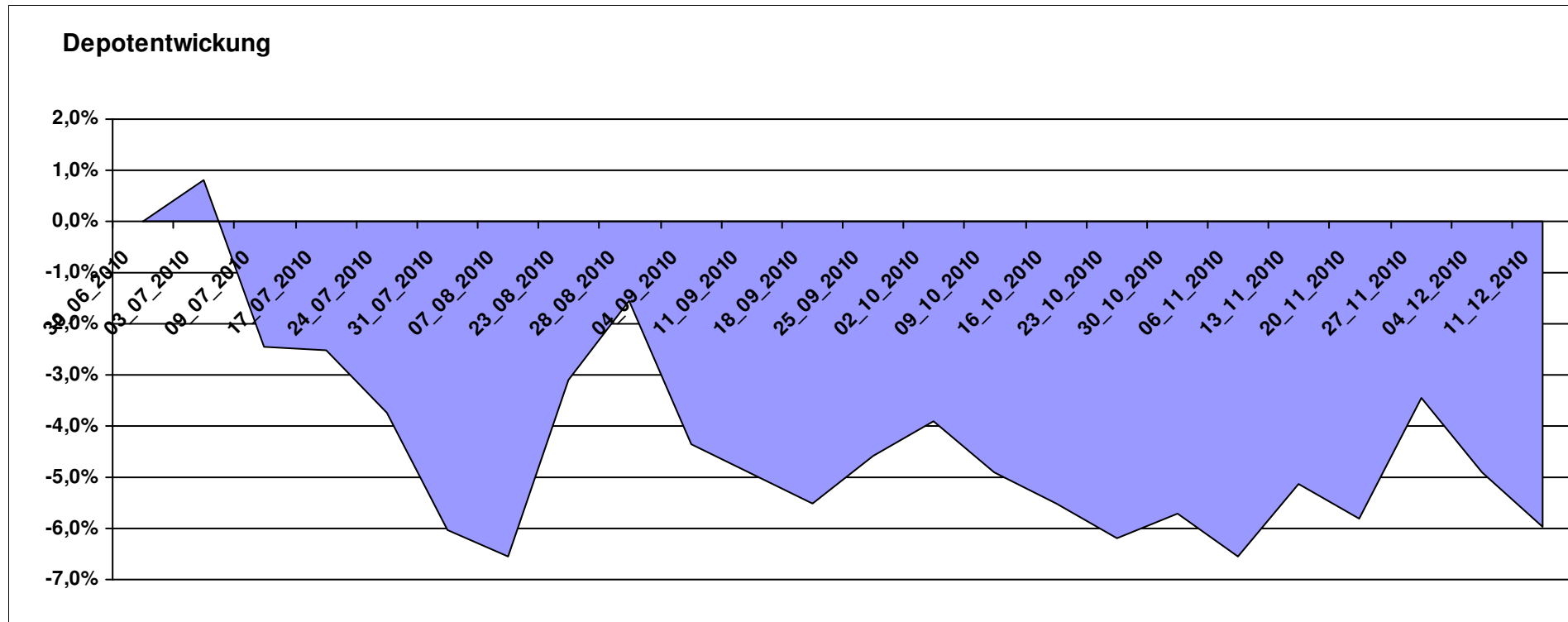
Aktuelle Depotübersicht

Letzter festgestellter Kurs vom: 11.12.2010

Bericht erstellt am: 11.12.2010 12:03:52

Stephan09		Teilnehmer									
WKN	Wertpapier Name	Stück	Bestand Einstandspreis	MW	letztter Kurs	Aktuell Depotwert	Div.	Gewinn/Verlust Kurs	Summe	v.H	Portfolio
LU0378819881	db x-trackers II iTraxx EurSubFn5yrSh	18,386	2.000,00	108,78	110,14	2.025,00	0,00	25,00	25,00	1,25%	21,53%
DE000A0D8Q31	iShares eb.rexx@ Government Germany 10.5+	14,435	2.000,00	138,55	136,99	1.977,48	0,00	-22,52	-22,52	-1,13%	21,03%
LU0322249037	db x-trackers STOXX 600 Banks Short ETF	59,701	2.000,00	33,50	30,78	1.837,61	0,00	-162,39	-162,39	-8,12%	19,54%
LU0321462870	db x-trackers II iTraxx CrOvr 5y	21,283	2.000,00	93,97	85,20	1.813,34	0,00	-186,66	-186,66	-9,33%	19,28%
LU0412624602	db x-trackers STOXX 600 Insurance Short ETF	42,310	2.000,00	47,27	41,38	1.750,79	0,00	-249,21	-249,21	-12,46%	18,62%

Aktuelle Depotperformance 10.000,00 9.404,22 0,00 -595,76 -595,76 -5,96%



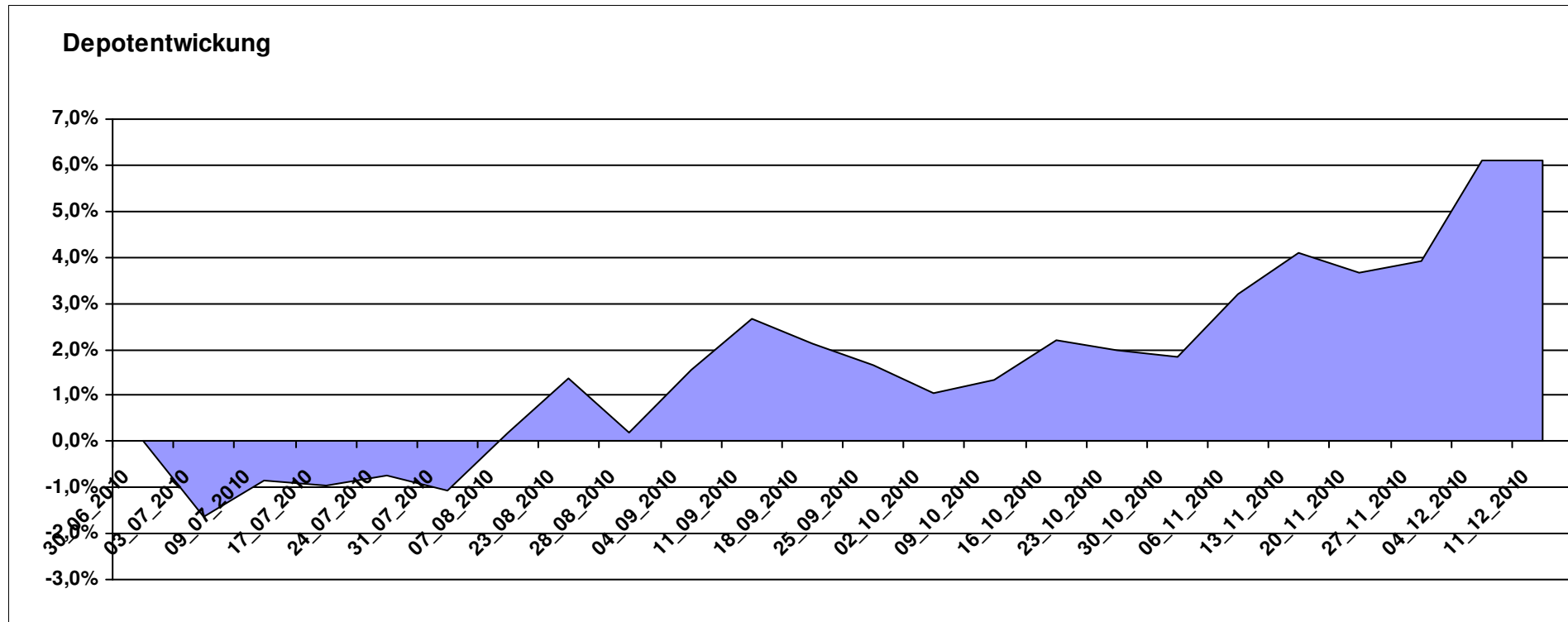
Aktuelle Depotübersicht

Letzter festgestellter Kurs vom: 11.12.2010

Bericht erstellt am: 11.12.2010 12:03:52

steve87		Teilnehmer									
WKN	Wertpapier Name	Stück	Bestand Einstandspreis	MW	Aktuell letzter Kurs	Depotwert	Div.	Gewinn/Verlust Kurs	Summe	v.H	Portfolio
GB0030190366	First State Global Emerging Markets	378,072	2.000,00	5,29	6,06	2.291,12	0,00	291,12	291,12	14,56%	21,59%
FR0010148981	Carmignac Investissement A	0,241	2.000,00	8312,24	8936,17	2.150,12	0,00	150,12	150,12	7,51%	20,27%
LU0181454132	Walser Portfolio German Select	12,568	2.000,00	159,14	170,11	2.137,87	0,00	137,87	137,87	6,89%	20,15%
IE00B11YFQ84	BNY Mellon EM Markets	1639,344	2.000,00	1,22	1,23	2.016,39	0,00	16,39	16,39	0,82%	19,01%
DE0006791809	KanAm grundinvest	36,560	2.044,68	55,93	55,09	2.014,08	44,68	-30,60	14,08	0,69%	18,98%

Aktuelle Depotperformance 10.044,68 10.609,58 44,68 564,90 609,58 6,07%



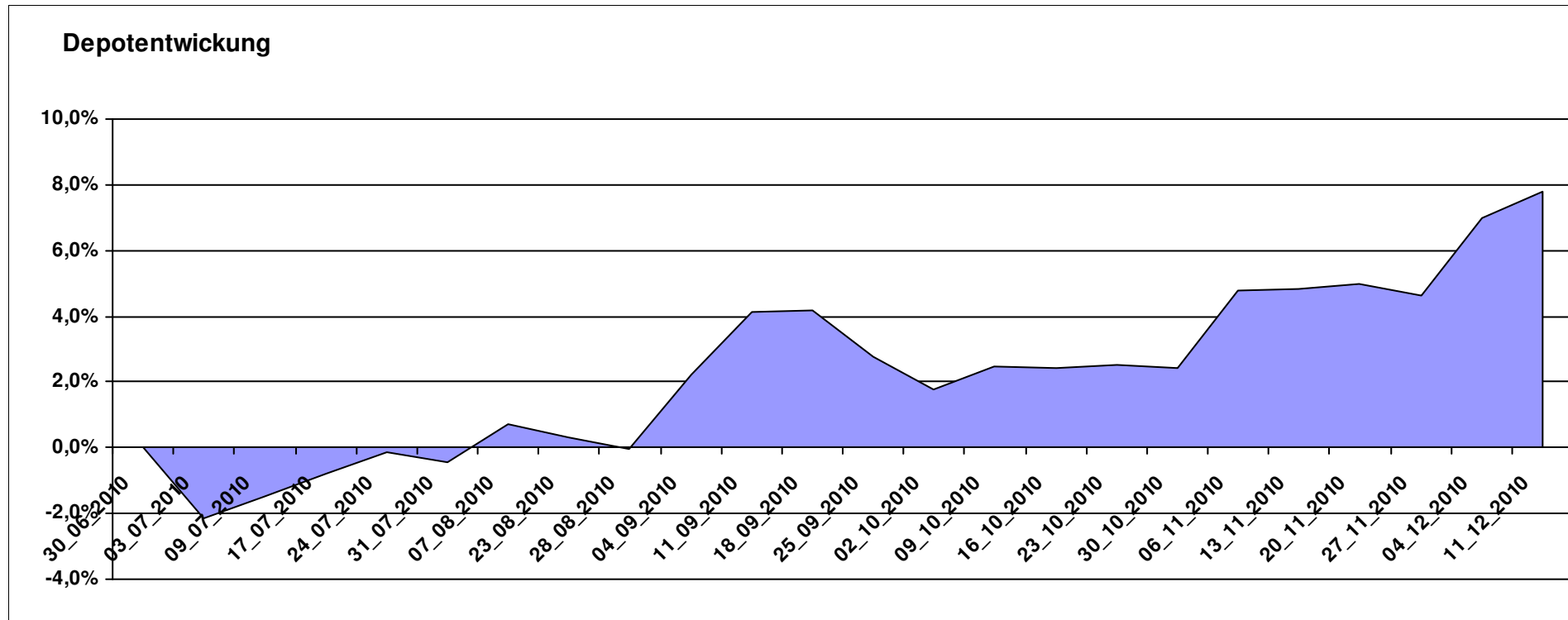
Aktuelle Depotübersicht

Letzter festgestellter Kurs vom: 11.12.2010

Bericht erstellt am: 11.12.2010 12:03:52

SumSum		Teilnehmer									
WKN	Wertpapier Name	Stück	Bestand Einstandspreis	MW	letzte Kurs	Aktuell Depotwert	Div.	Gewinn/Verlust Kurs	Summe	v.H	Portfolio
DE000A0H0744	iShares DJ Asia Pacific SelDiv30	85,507	2.000,00	23,39	26,81	2.292,43	0,00	292,43	292,43	14,62%	21,26%
LU0486851024	db x-trackers MSCI Europe Value	157,729	2.000,00	12,68	14,34	2.261,83	0,00	261,83	261,83	13,09%	20,98%
LU0292096186	db x-trackers select dividend 100 Div	104,972	2.127,89	20,27	20,87	2.190,78	127,89	62,89	190,78	8,97%	20,32%
DE0005561674	ETF Dachfonds	149,031	2.000,00	13,42	13,89	2.070,04	0,00	70,04	70,04	3,50%	19,20%
LU0152984307	Templeton EM Bond Fund (QDIS)	129,844	2.026,63	15,61	15,14	1.965,84	26,63	-60,79	-34,16	-1,69%	18,23%

Aktuelle Depotperformance 10.154,52 10.780,92 154,52 626,40 780,92 7,69%



Aktuelle Depotübersicht

Letzter festgestellter Kurs vom: 11.12.2010

Bericht erstellt am: 11.12.2010 12:03:52

tanzpartner		Teilnehmer									
WKN	Wertpapier Name	Stück	Bestand Einstandspreis	MW	letzte Kurs	Aktuell Depotwert	Div.	Gewinn/Verlust Kurs	Summe	v.H	Portfolio
LU0292101796	db x-trackers DJ STOXX 600 OIL+GAS 1C	39,401	2.000,00	50,76	61,30	2.415,29	0,00	415,29	415,29	20,76%	22,97%
IE00B5MTXK03	DJ STOXX600 Optimised Utilities Source	15,261	2.000,00	131,05	143,20	2.185,43	0,00	185,43	185,43	9,27%	20,78%
DE000A0LGQL5	Ishares FTSE Global Property Yield	151,860	2.000,00	13,17	14,34	2.177,68	0,00	177,68	177,68	8,88%	20,71%
LU0269999792	Market Access DAXGlobal BRIC	43,403	2.000,00	46,08	49,34	2.141,49	0,00	141,49	141,49	7,07%	20,36%
LU0322252924	db x-trackers FTSE Vietnam Index ETF	58,445	2.000,00	34,22	27,33	1.597,31	0,00	-402,69	-402,69	-20,13%	15,19%

Aktuelle Depotperformance

10.000,00

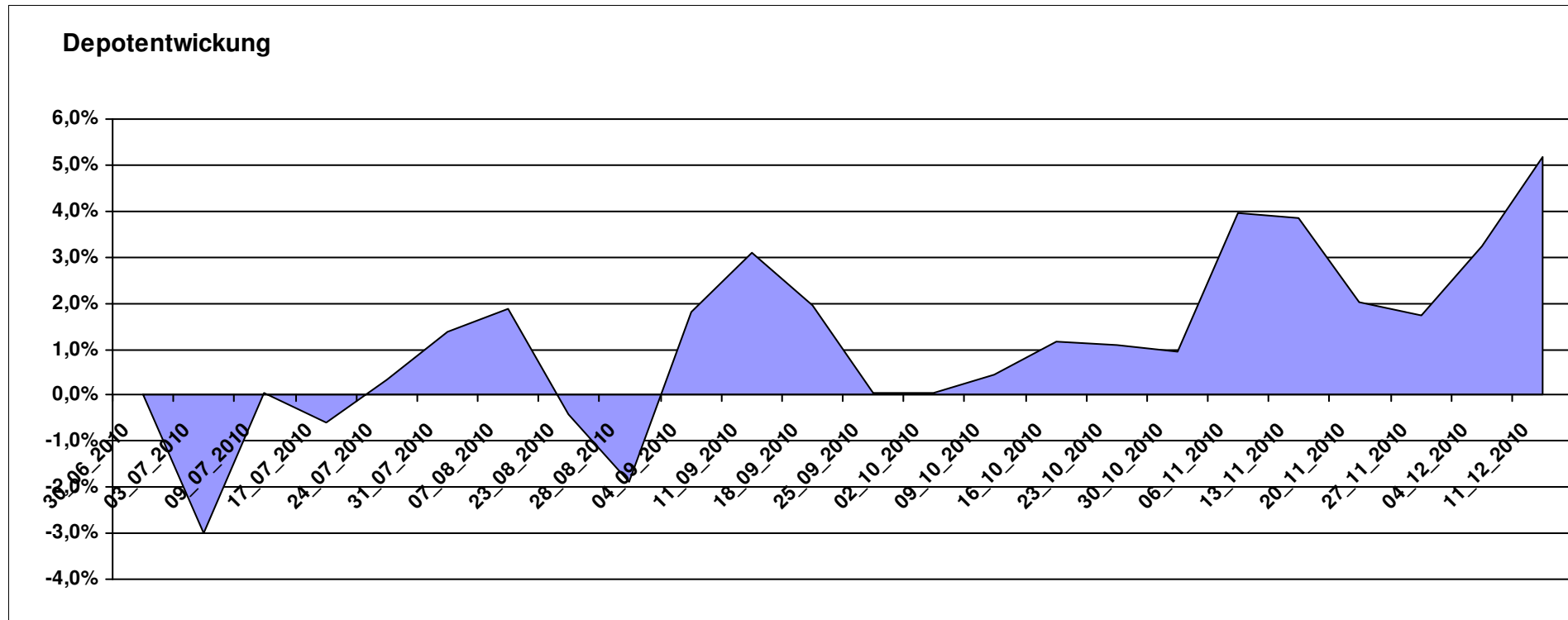
10.517,20

0,00

517,19

517,19

5,17%



Aktuelle Depotübersicht

Letzter festgestellter Kurs vom: 11.12.2010

Bericht erstellt am: 11.12.2010 12:03:52

Urmel		Teilnehmer									
WKN	Wertpapier Name	Stück	Bestand Einstandspreis	MW	Aktuell letzter Kurs	Depotwert	Div.	Gewinn/Verlust Kurs	Summe	v.H	Portfolio
LU0075056555	BGF World Mining Fund A2 USD	41,999	2.000,00	47,62	62,78	2.636,71	0,00	636,71	636,71	31,84%	23,08%
DE0008479387	LINGOHR-ASIEN-SYSTEMATIC-LBB-INVEST	31,061	2.000,00	64,39	76,47	2.375,21	0,00	375,21	375,21	18,76%	20,79%
FR0000292278	Magellan	1,291	2.000,00	1548,78	1767,96	2.283,04	0,00	283,04	283,04	14,15%	19,98%
IE0004866889	Baring Hong Kong China Fund (EUR)	3,062	2.000,00	653,24	698,08	2.137,28	0,00	137,28	137,28	6,86%	18,71%
FR0010135103	Carmignac Patrimoine	0,378	2.000,00	5293,21	5271,04	1.991,62	0,00	-8,38	-8,38	-0,42%	17,43%

Aktuelle Depotperformance

10.000,00

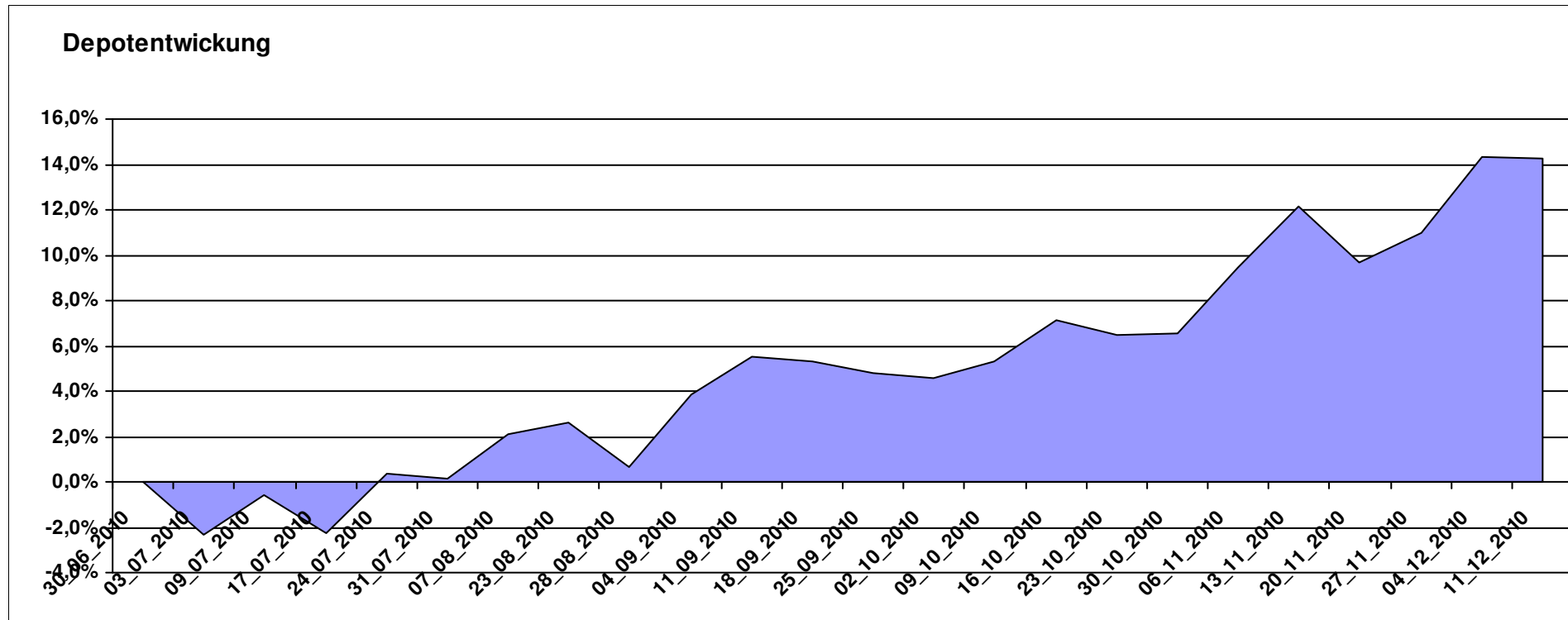
11.423,86

0,00

1.423,86

1.423,86

14,24%



Aktuelle Depotübersicht

Letzter festgestellter Kurs vom: 11.12.2010

Bericht erstellt am: 11.12.2010 12:03:52

west263		Teilnehmer									
WKN	Wertpapier Name	Stück	Bestand Einstandspreis	MW	Aktuell letzter Kurs	Depotwert	Div.	Gewinn/Verlust Kurs	Summe	v.H	Portfolio
DE000A0YBR04	iShares MSCI Emerging Markets SC	41,999	2.000,00	47,62	57,98	2.435,11	0,00	435,11	435,11	21,76%	20,63%
GB0030932676	M+G Global Basic	95,969	2.000,00	20,84	25,08	2.406,91	0,00	406,91	406,91	20,35%	20,39%
LU0392496005	ComStage ETF MSCI USA SC	147,167	2.000,00	13,59	15,89	2.338,48	0,00	338,48	338,48	16,92%	19,81%
DE000A0RFEF2	iShares MSCI AC Far East ex-Japan SC	104,493	2.000,00	19,14	22,28	2.328,11	0,00	328,11	328,11	16,41%	19,72%
LU0328476410	db x-trackers S&P SEL.FRONTIER	260,756	2.000,00	7,67	8,81	2.297,26	0,00	297,26	297,26	14,86%	19,46%

Aktuelle Depotperformance 10.000,00 11.805,87 0,00 1.805,88 1.805,88 18,06%

