

Aktuelle Depotübersicht

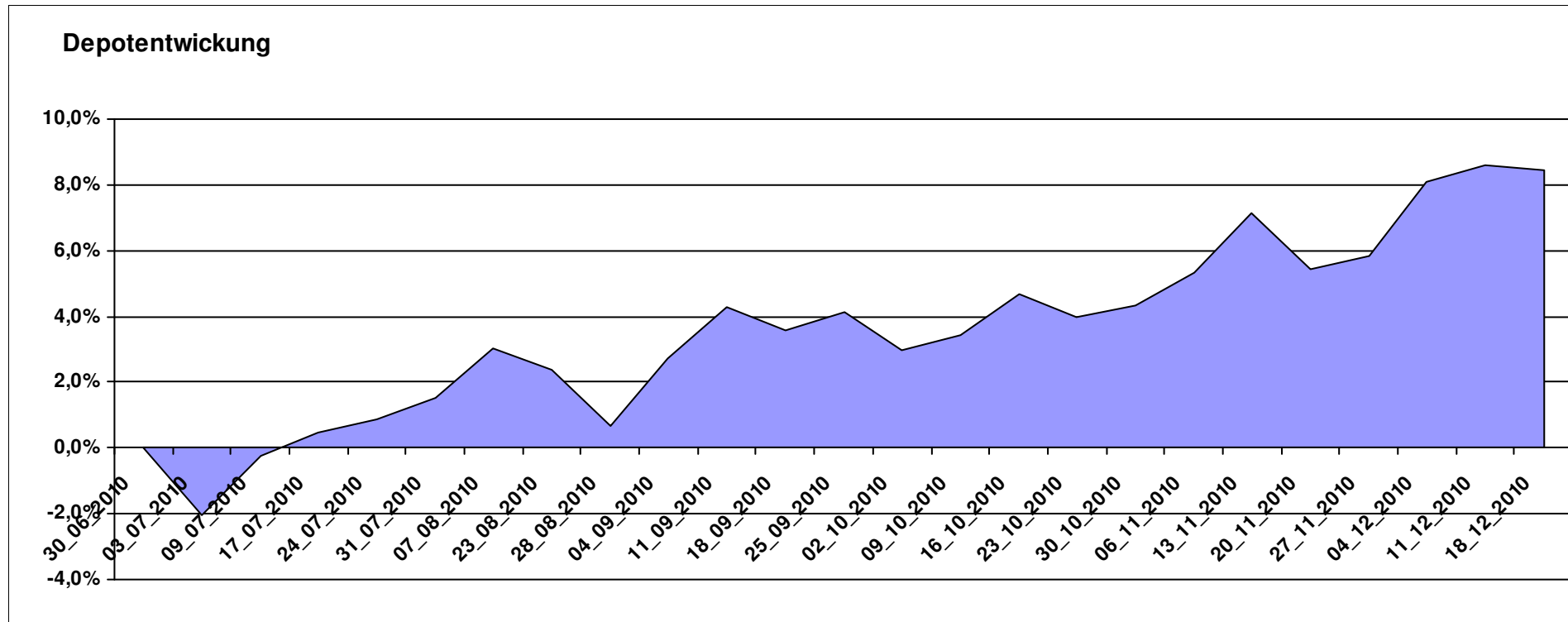
Letzter festgestellter Kurs vom: 18.12.2010

Bericht erstellt am: 18.12.2010 13:57:34

[BM] ARERO		Benchmark									
WKN	Wertpapier Name	Stück	Bestand Einstandspreis	MW	letztter Kurs	Aktuell Depotwert	Div.	Gewinn/Verlust Kurs	Summe	v.H	Portfolio
LU0360863863	ARERO	80,090	10.000,00	124,86	135,42	10.845,75	0,00	845,75	845,75	8,46%	100,00%

Aktuelle Depotperformance

10.000,00 10.845,75 0,00 845,75 845,75 8,46%



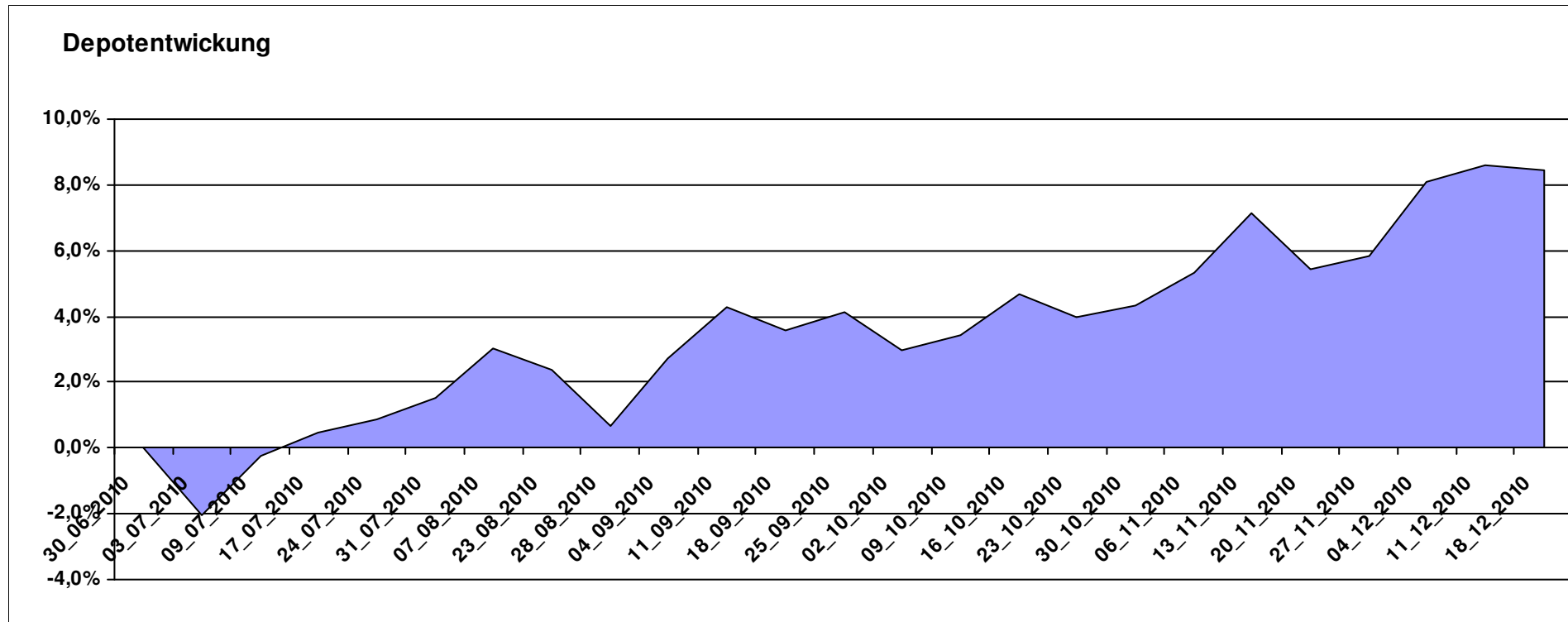
Aktuelle Depotübersicht

Letzter festgestellter Kurs vom: 18.12.2010

Bericht erstellt am: 18.12.2010 13:57:34

[BM] ATTUI		Benchmark									
WKN	Wertpapier Name	Stück	Bestand Einstandspreis	MW	letzte Kurs	Aktuell Depotwert	Div.	Gewinn/Verlust Kurs	Summe	v.H	Portfolio
LU0147784119	NESTOR Australien Fonds	7,050	2.000,00	283,67	418,71	2.952,09	0,00	952,09	952,09	47,60%	24,81%
LU0048621477	Fidelity Thailand Fund A	98,425	2.000,00	20,32	25,86	2.545,28	0,00	545,28	545,28	27,26%	21,39%
LU0213961682	HSBC GIF Turkey Equity AC	92,251	2.000,00	21,68	24,69	2.277,68	0,00	277,68	277,68	13,88%	19,14%
LU0055114457	Fidelity Indonesia Fund	111,359	2.000,00	17,96	19,29	2.148,11	0,00	148,11	148,11	7,41%	18,05%
DE000A0LER30	Berenberg-Emerging-Ukraine	136,054	2.000,00	14,70	14,52	1.975,51	0,00	-24,49	-24,49	-1,22%	16,60%

Aktuelle Depotperformance 10.000,00 11.898,67 0,00 1.898,66 1.898,66 18,99%

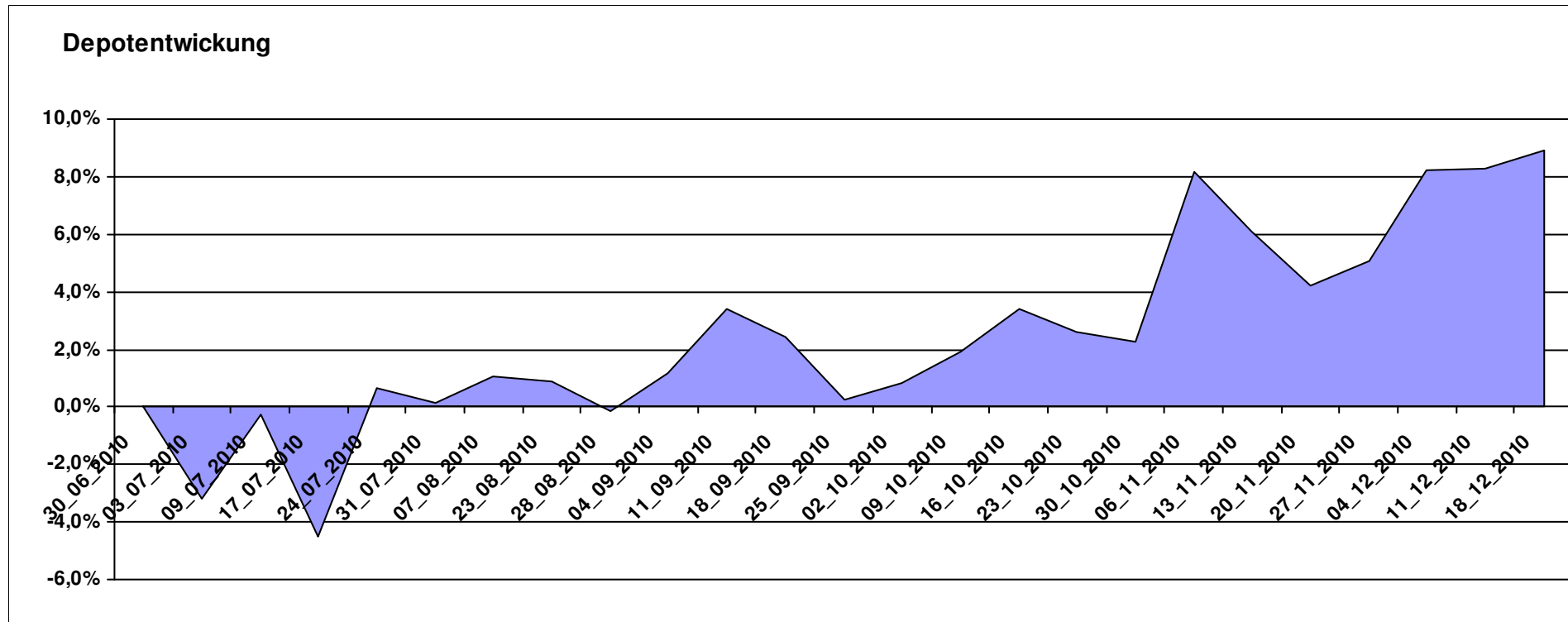


Aktuelle Depotübersicht

Letzter festgestellter Kurs vom: 18.12.2010

Bericht erstellt am: 18.12.2010 13:57:34

[BM] BRIC		Benchmark									
WKN	Wertpapier Name	Stück	Bestand Einstandspreis	MW	letzter Kurs	Aktuell Depotwert	Div.	Gewinn/Verlust Kurs	Summe	v.H	Portfolio
DE000A0C4CJ1	DAXglobal BRIC Index (Perf)	18,927	10.000,00	528,35	575,32	10.888,99	0,00	888,99	888,99	8,89%	100,00%
Aktuelle Depotperformance			10.000,00			10.888,99	0,00	888,99	888,99	8,89%	



Aktuelle Depotübersicht

Letzter festgestellter Kurs vom: 18.12.2010

Bericht erstellt am: 18.12.2010 13:57:34

[BM] Die beliebtesten Fonds		Benchmark									
WKN	Wertpapier Name	Stück	Bestand Einstandspreis	MW	letztter Kurs	Aktuell Depotwert	Div.	Gewinn/Verlust Kurs	Summe	v.H	Portfolio
FR0000292278	Magellan	1,291	2.000,00	1548,78	1772,64	2.289,08	0,00	289,08	289,08	14,45%	21,68%
LU0055114457	Fidelity Indonesia Fund	111,359	2.000,00	17,96	19,29	2.148,11	0,00	148,11	148,11	7,41%	20,35%
DE0005561674	ETF Dachfonds	149,031	2.000,00	13,42	13,96	2.080,48	0,00	80,48	80,48	4,02%	19,71%
AT0000831425	ZZ 2	6,094	2.000,00	328,21	337,48	2.056,49	0,00	56,49	56,49	2,82%	19,48%
FR0010135103	Carmignac Patrimoine	0,378	2.000,00	5293,21	5248,51	1.983,11	0,00	-16,89	-16,89	-0,84%	18,78%

Aktuelle Depotperformance

10.000,00

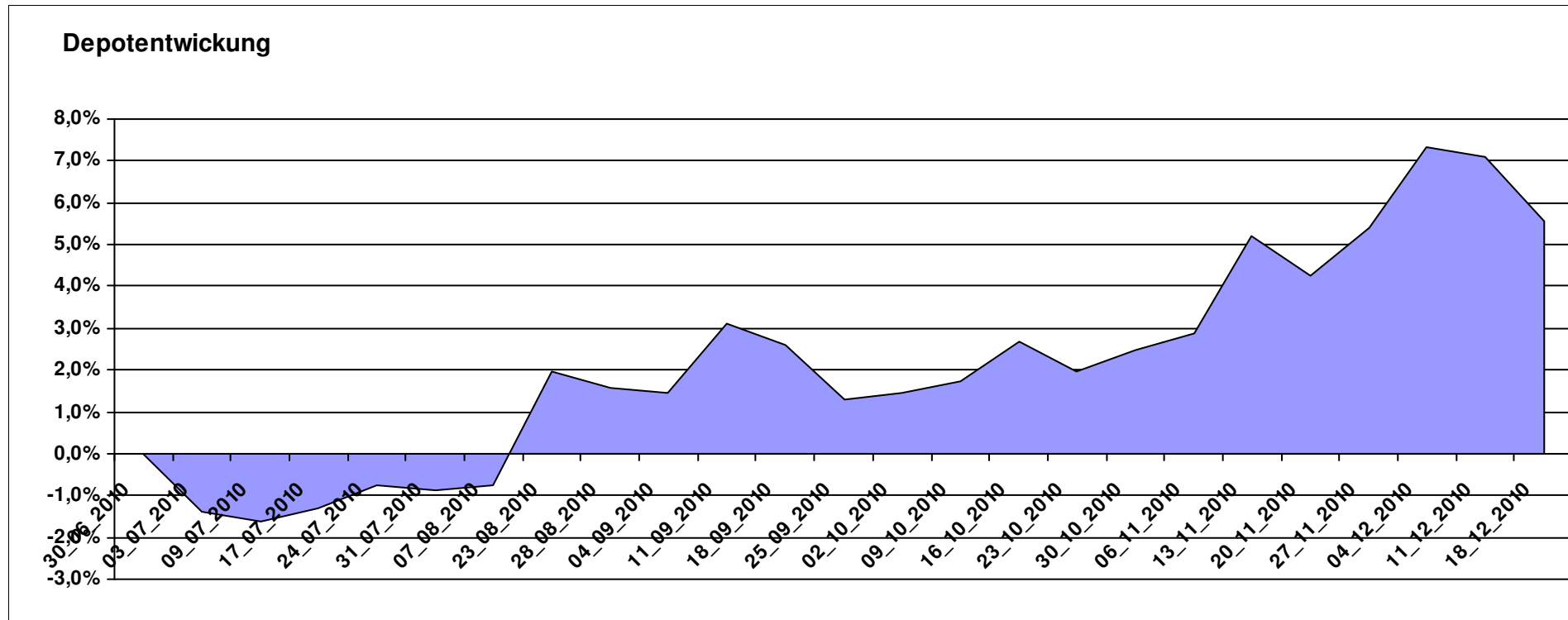
10.557,27

0,00

557,26

557,26

5,57%



Aktuelle Depotübersicht

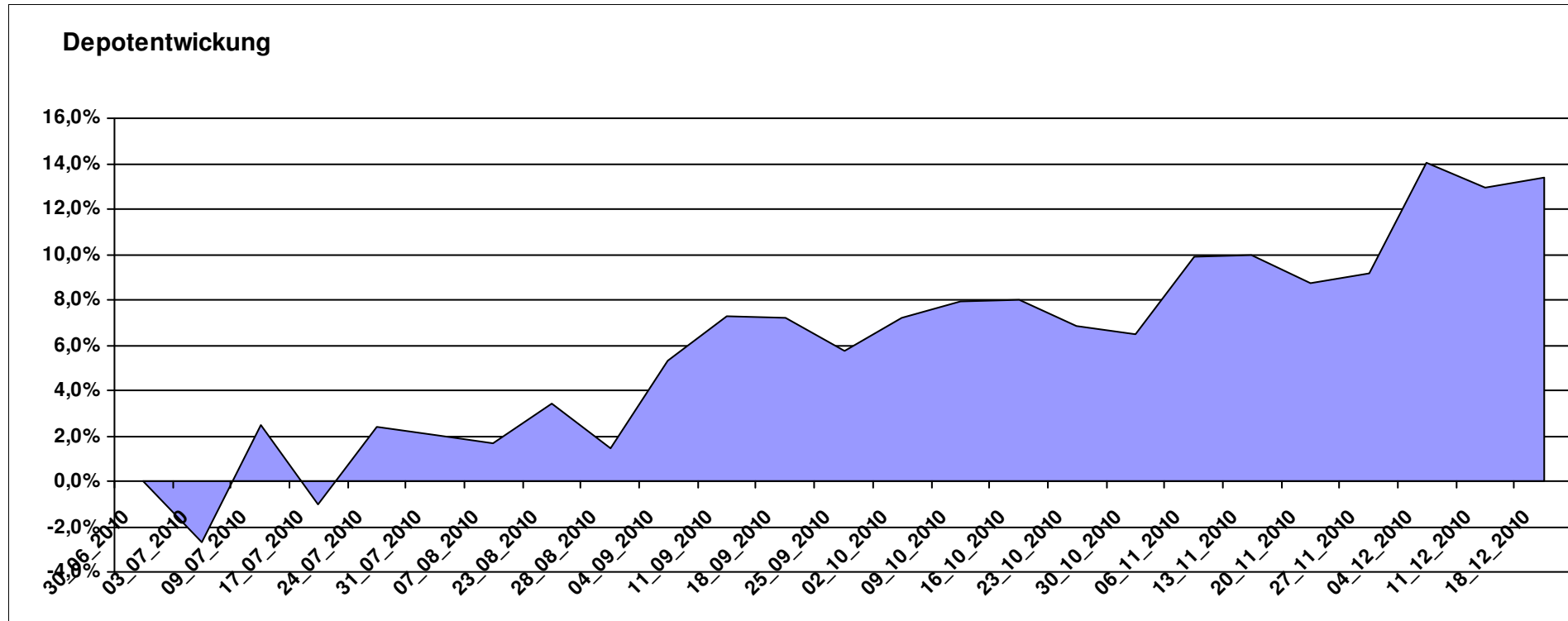
Letzter festgestellter Kurs vom: 18.12.2010

Bericht erstellt am: 18.12.2010 13:57:34

[BM] Emerging Market		Benchmark									
WKN	Wertpapier Name	Stück	Bestand Einstandspreis	MW	letztter Kurs	Aktuell Depotwert	Div.	Gewinn/Verlust Kurs	Summe	v.H	Portfolio
LU0292107645	db x-trackers Emerging Markets	359,971	10.000,00	27,78	31,50	11.339,09	0,00	1339,09	1339,09	13,39%	100,00%

Aktuelle Depotperformance

10.000,00 11.339,09 0,00 1.339,09 1.339,09 13,39%



Aktuelle Depotübersicht

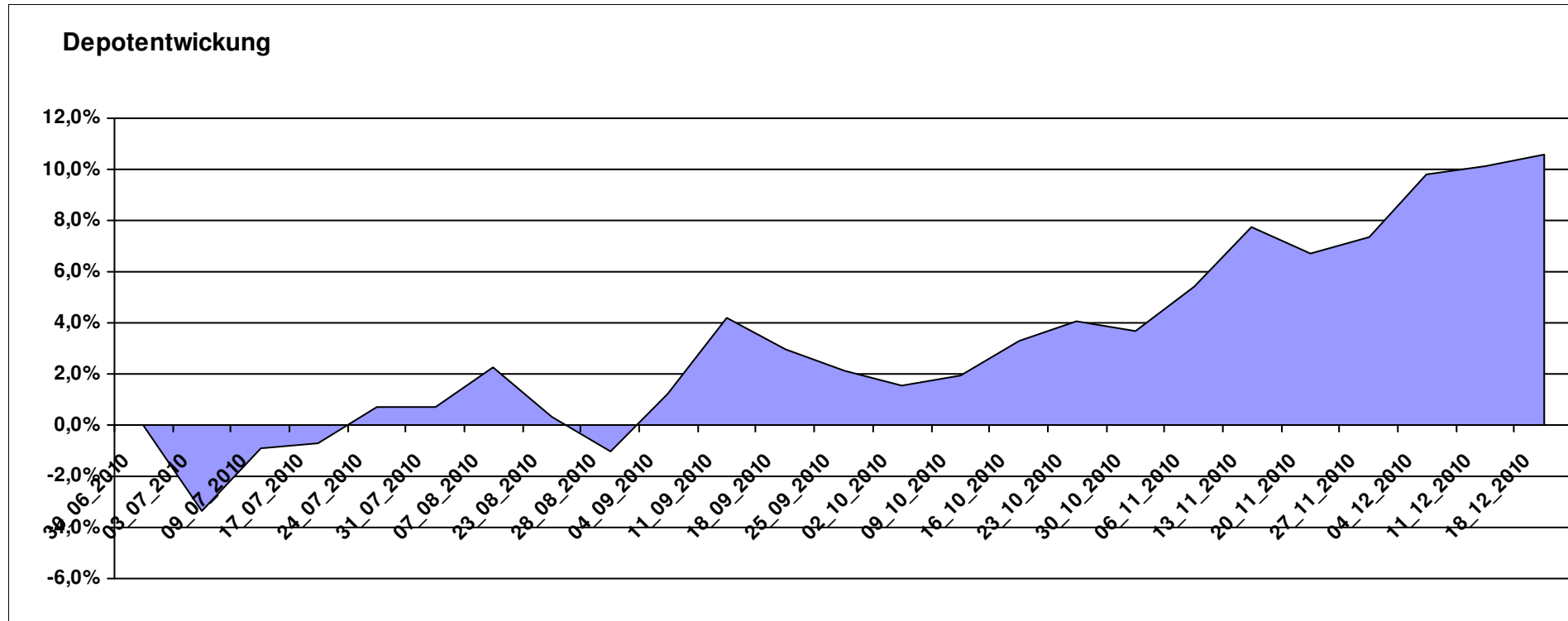
Letzter festgestellter Kurs vom: 18.12.2010

Bericht erstellt am: 18.12.2010 13:57:34

[BM] ETF Portfolio Global		Benchmark									
WKN	Wertpapier Name	Stück	Bestand Einstandspreis	MW	letztter Kurs	Aktuell Depotwert	Div.	Gewinn/Verlust Kurs	Summe	v.H	Portfolio
DE000A0MKQK7	ETF Portfolio Global	1020,408	10.000,00	9,80	10,84	11.061,22	0,00	1061,22	1061,22	10,61%	100,00%

Aktuelle Depotperformance

10.000,00 11.061,22 0,00 1.061,22 1.061,22 10,61%



Aktuelle Depotübersicht

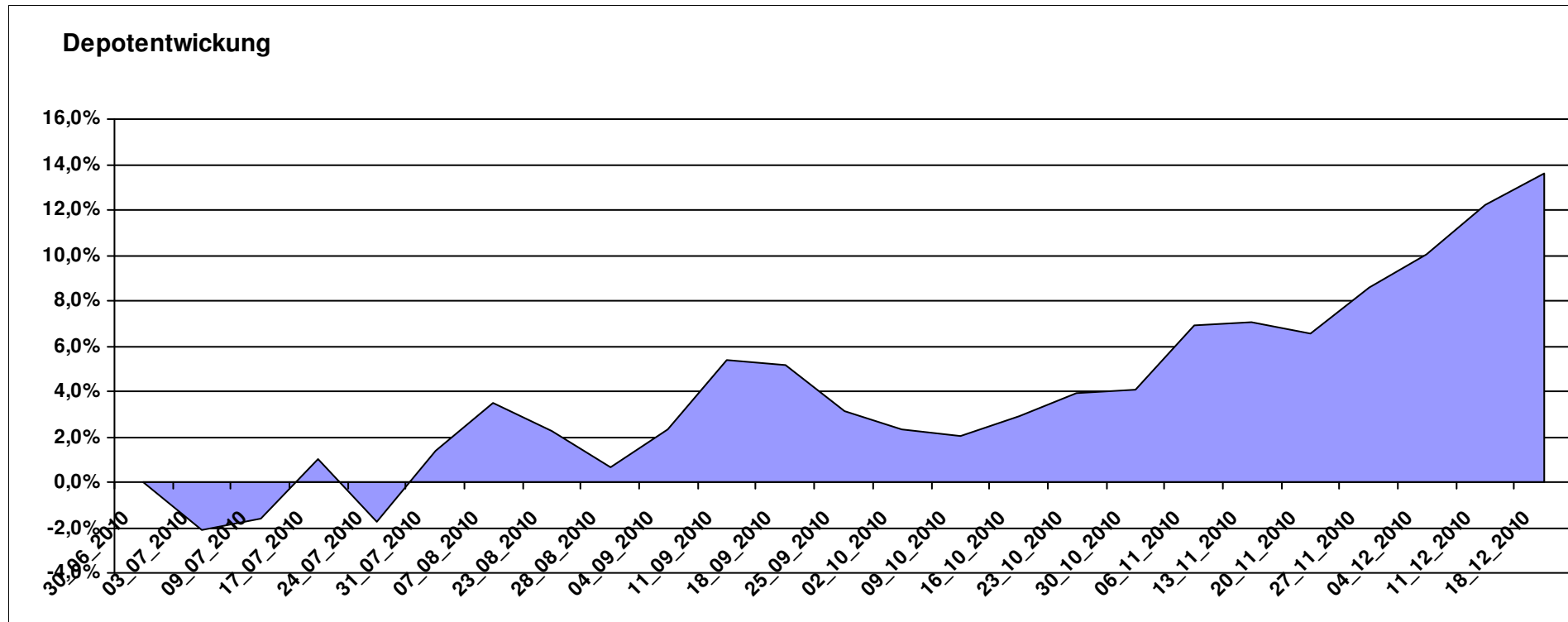
Letzter festgestellter Kurs vom: 18.12.2010

Bericht erstellt am: 18.12.2010 13:57:34

[BM] MSCI World		Benchmark									
WKN	Wertpapier Name	Stück	Bestand Einstandspreis	MW	letzter Kurs	Aktuell Depotwert	Div.	Gewinn/Verlust Kurs	Summe	v.H	Portfolio
LU0274208692	db x-trackers MSCI World TRN	488,759	10.000,00	20,46	23,24	11.358,75	0,00	1358,75	1358,75	13,59%	100,00%

Aktuelle Depotperformance

10.000,00 11.358,75 0,00 1.358,75 1.358,75 13,59%



Aktuelle Depotübersicht

Letzter festgestellter Kurs vom: 18.12.2010

Bericht erstellt am: 18.12.2010 13:57:34

[BM] PIIGS Index		Benchmark									
WKN	Wertpapier Name	Stück	Bestand Einstandspreis	MW	Aktuell letzter Kurs	Aktuell Depotwert	Div.	Gewinn/Verlust Kurs	Gewinn/Verlust Summe	v.H	Portfolio
LU0048584766	Fidelity Funds - Italy Fund	88,183	2.000,00	22,68	25,65	2.261,90	0,00	261,90	261,90	13,10%	21,20%
LU0088676159	EMIF Portugal Index Plus	27,964	2.000,00	71,52	78,61	2.198,27	0,00	198,27	198,27	9,91%	20,60%
LU0048581077	Fidelity Funds - Iberia Fund	49,554	2.000,00	40,36	42,93	2.127,35	0,00	127,35	127,35	6,37%	19,94%
LU0088678106	EMIF Greece Index	13,105	2.000,00	152,61	158,36	2.075,36	0,00	75,36	75,36	3,77%	19,45%
LU0096311948	EMIF Ireland Index	12,390	2.000,00	161,42	162,06	2.007,93	0,00	7,93	7,93	0,40%	18,82%

Aktuelle Depotperformance

10.000,00

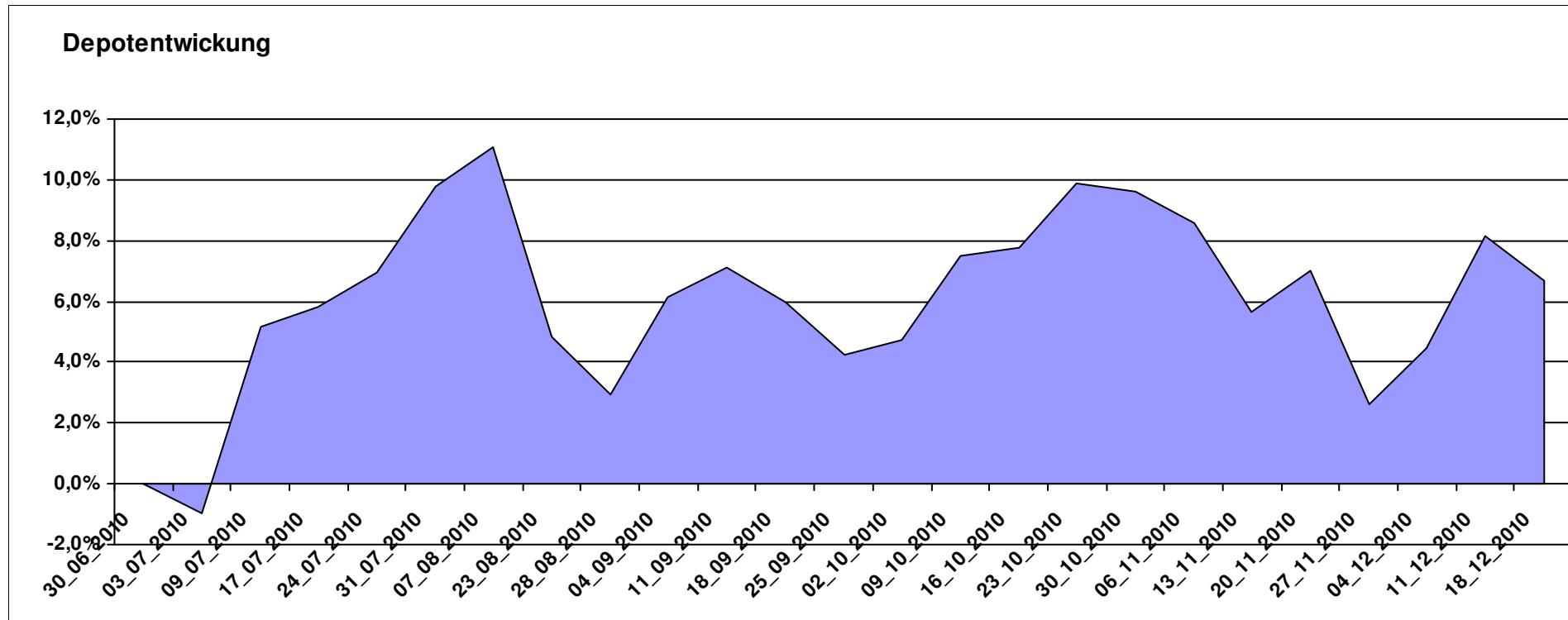
10.670,81

0,00

670,81

670,81

6,71%



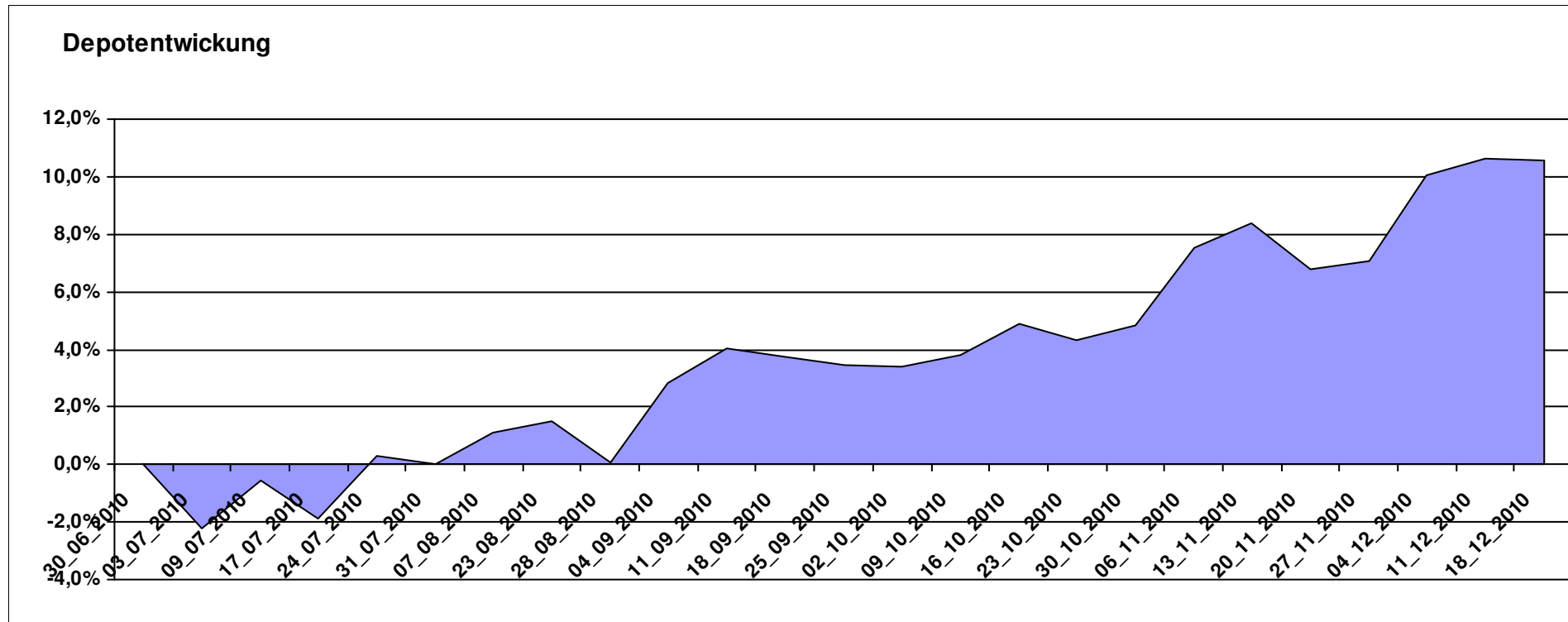
Aktuelle Depotübersicht

Letzter festgestellter Kurs vom: 18.12.2010

Bericht erstellt am: 18.12.2010 13:57:34

André		Teilnehmer									
WKN	Wertpapier Name	Stück	Bestand Einstandspreis	MW	Aktuell letzter Kurs	Depotwert	Div.	Gewinn/Verlust Kurs	Summe	v.H	Portfolio
LU0172157280	BGF World Mining Fund A2 EUR	42,256	2.000,00	47,33	63,12	2.667,23	0,00	667,23	667,23	33,36%	24,12%
LU0053685615	JPM Emerging Markets Equity Fund	90,539	2.000,00	22,09	24,56	2.223,63	0,00	223,63	223,63	11,18%	20,11%
DE0009848119	DWS Top Dividende	27,437	2.070,29	75,46	79,09	2.169,97	70,29	99,68	169,97	8,21%	19,63%
DE0007483612	Deka ImmobilienGlobal	34,837	2.000,00	57,41	57,77	2.012,54	0,00	12,54	12,54	0,63%	18,20%
FR0010135103	Carmignac Patrimoine	0,378	2.000,00	5293,21	5248,51	1.983,11	0,00	-16,89	-16,89	-0,84%	17,94%

Aktuelle Depotperformance 10.070,29 11.056,48 70,29 986,20 1.056,49 10,49%



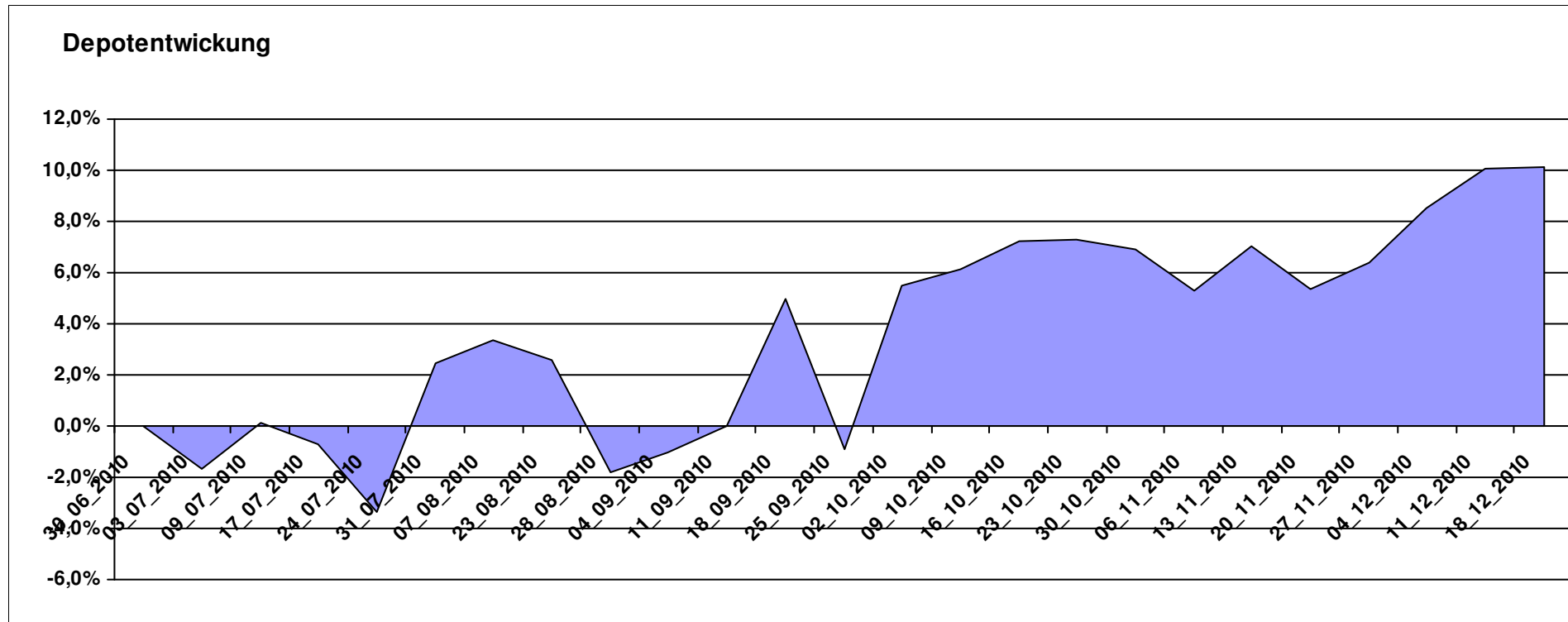
Aktuelle Depotübersicht

Letzter festgestellter Kurs vom: 18.12.2010

Bericht erstellt am: 18.12.2010 13:57:34

Ariantes		Teilnehmer									
WKN	Wertpapier Name	Stück	Bestand Einstandspreis	MW	Aktuell letzter Kurs	Depotwert	Div.	Gewinn/Verlust Kurs	Summe	v.H	Portfolio
GB00B15KYG56	ETC DJ-UBS IND. MET. SUB-IND	161,616	2.000,00	12,38	14,90	2.408,08	0,00	408,08	408,08	20,40%	21,87%
FR0010407197	Lyxor ETF PRIVEX	565,163	2.000,00	3,54	4,25	2.401,94	0,00	401,94	401,94	20,10%	21,81%
DE0005561674	ETF Dachfonds	149,031	2.000,00	13,42	13,96	2.080,48	0,00	80,48	80,48	4,02%	18,89%
LU0328476337	db x-trackers Hedge Fund	187,441	2.000,00	10,67	11,02	2.065,60	0,00	65,60	65,60	3,28%	18,76%
AT0000831425	ZZ 2	6,094	2.000,00	328,21	337,48	2.056,49	0,00	56,49	56,49	2,82%	18,67%

Aktuelle Depotperformance 10.000,00 11.012,59 0,00 1.012,59 1.012,59 10,13%



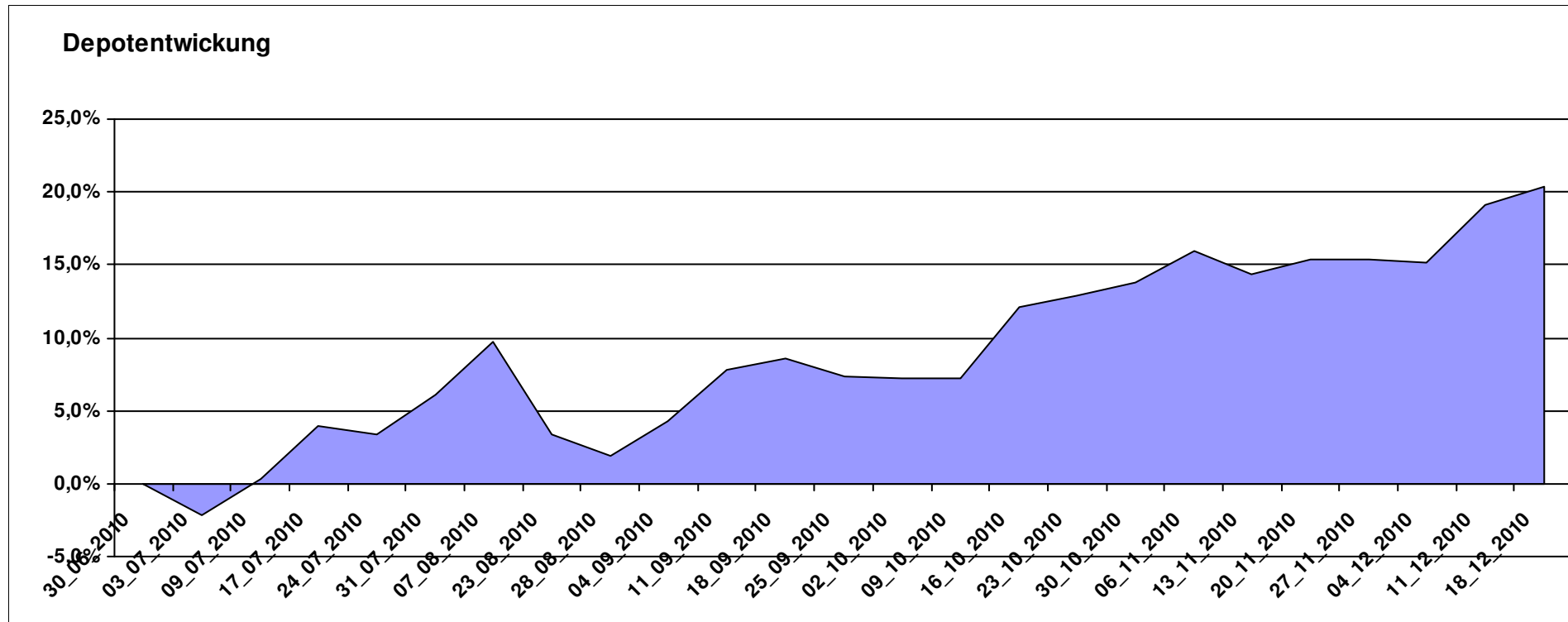
Aktuelle Depotübersicht

Letzter festgestellter Kurs vom: 18.12.2010

Bericht erstellt am: 18.12.2010 13:57:34

Bärenbulle		Teilnehmer									
WKN	Wertpapier Name	Stück	Bestand Einstandspreis	MW	letztter Kurs	Aktuell Depotwert	Div.	Gewinn/Verlust Kurs	Summe	v.H	Portfolio
LU0252634307	LYXOR ETF LEVDAX	53,319	2.000,00	37,51	50,50	2.692,62	0,00	692,62	692,62	34,63%	22,37%
LU0392496930	ComStage ETF DJ EURO STOXX 50 Lev.	129,116	2.000,00	15,49	19,02	2.455,78	0,00	455,78	455,78	22,79%	20,40%
LU0252635023	Lyxor DAXplus Covered Call	38,543	2.000,00	51,89	62,04	2.391,21	0,00	391,21	391,21	19,56%	19,86%
LU0292100046	db x-trackers MSCI Korea TRN	55,249	2.000,00	36,20	42,30	2.337,02	0,00	337,02	337,02	16,85%	19,41%
FR0010168781	Lyxor ETF MSCI EMU Value	19,972	2.000,00	100,14	108,29	2.162,77	0,00	162,77	162,77	8,14%	17,96%

Aktuelle Depotperformance 10.000,00 12.039,40 0,00 2.039,39 2.039,39 20,39%



Aktuelle Depotübersicht

Letzter festgestellter Kurs vom: 18.12.2010

Bericht erstellt am: 18.12.2010 13:57:34

bernstedter		Teilnehmer									
WKN	Wertpapier Name	Stück	Bestand Einstandspreis	MW	letztter Kurs	Aktuell Depotwert	Div.	Gewinn/Verlust Kurs	Summe	v.H	Portfolio
LU0298454926	Latin American Opportunities	22,321	2.000,00	89,60	109,92	2.453,57	0,00	453,57	453,57	22,68%	22,48%
LU0292107645	db x-trackers Emerging Markets	71,994	2.000,00	27,78	31,50	2.267,82	0,00	267,82	267,82	13,39%	20,78%
LU0229940183	Templeton Asia Growth Fund A	93,897	2.000,00	21,30	24,15	2.267,61	0,00	267,61	267,61	13,38%	20,78%
IE00B03DF997	Comgest Growth India (EUR)	79,145	2.000,00	25,27	24,96	1.975,46	0,00	-24,54	-24,54	-1,23%	18,10%
LU0292109856	db x-trackers FTSE/XINHUA China 25	83,928	2.000,00	23,83	23,24	1.950,48	0,00	-49,52	-49,52	-2,48%	17,87%

Aktuelle Depotperformance

10.000,00

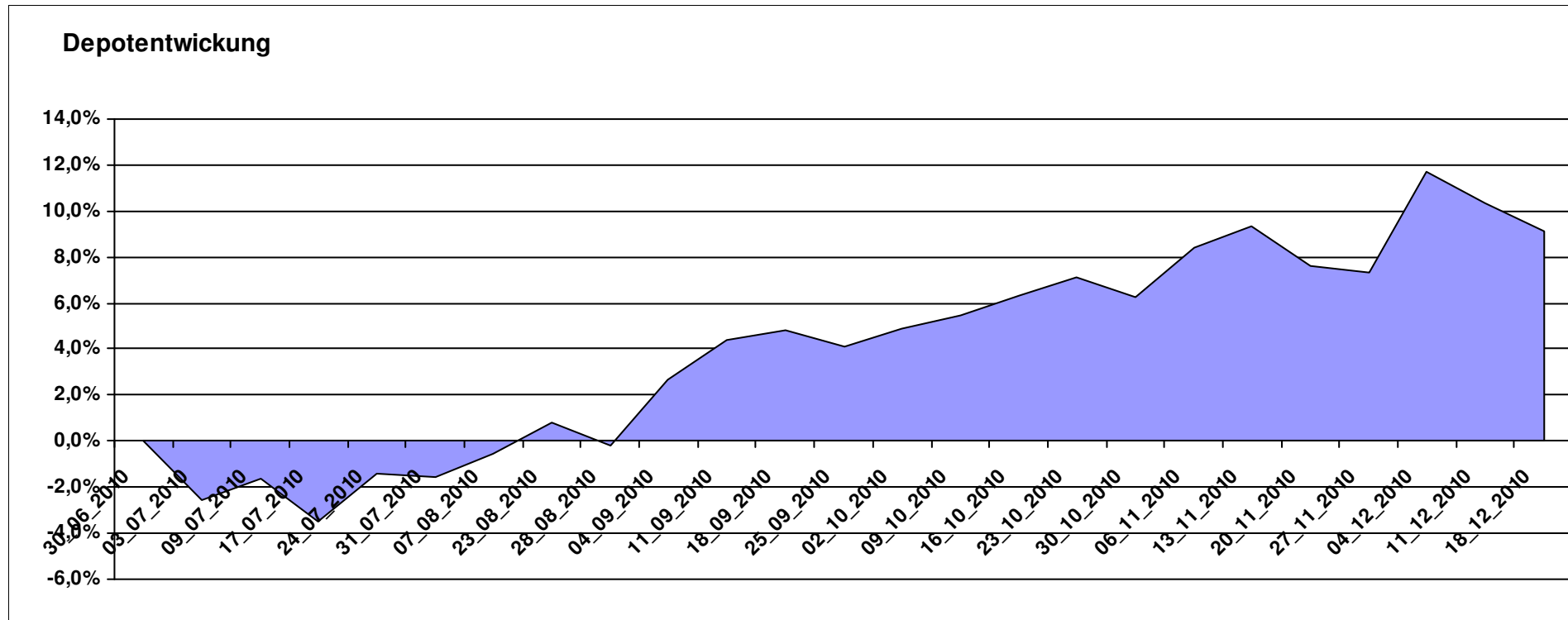
10.914,94

0,00

914,94

914,94

9,15%



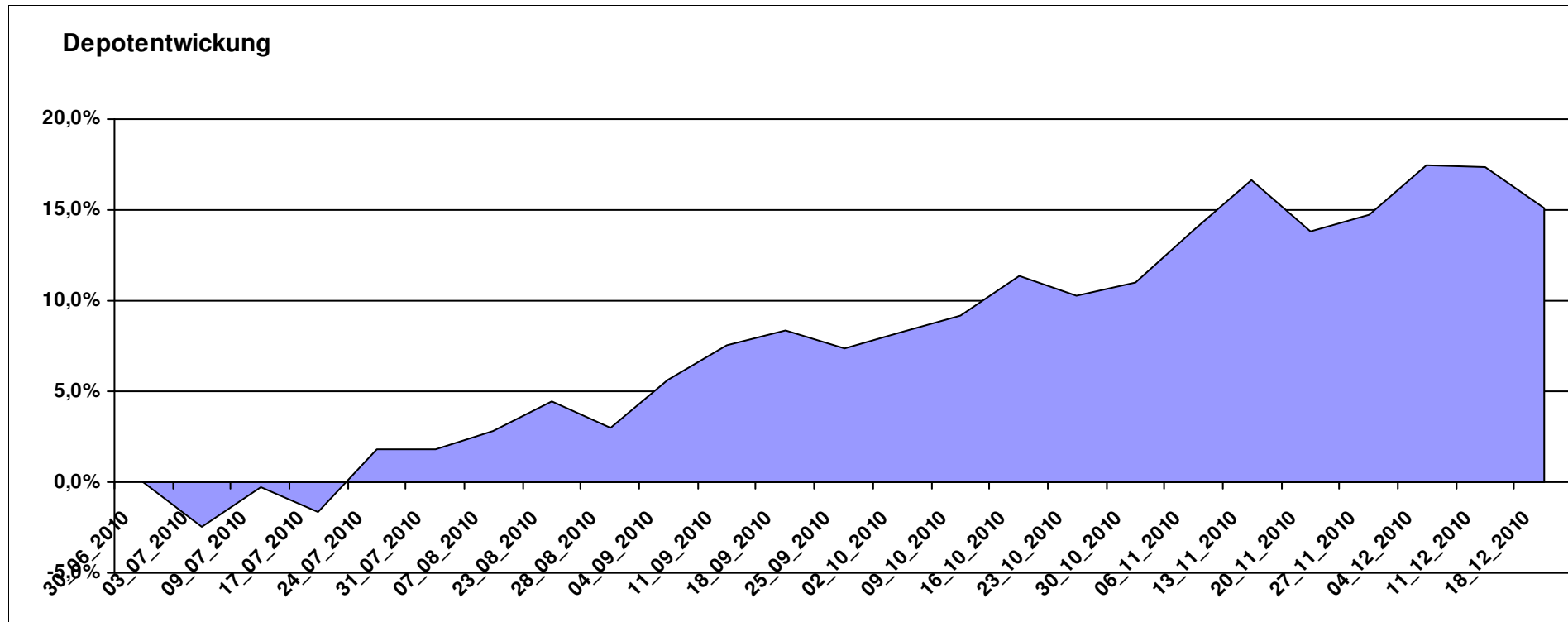
Aktuelle Depotübersicht

Letzter festgestellter Kurs vom: 18.12.2010

Bericht erstellt am: 18.12.2010 13:57:34

Blujuice		Teilnehmer									
WKN	Wertpapier Name	Stück	Bestand Einstandspreis	MW	letztter Kurs	Aktuell Depotwert	Div.	Gewinn/Verlust Kurs	Summe	v.H	Portfolio
LU0326424115	BGF World Mining Hedged A2 EUR	345,423	2.000,00	5,79	8,18	2.825,56	0,00	825,56	825,56	41,28%	24,56%
LU0318933057	JPM Em Mkts Small Cap A	267,380	2.000,00	7,48	8,78	2.347,59	0,00	347,59	347,59	17,38%	20,40%
LU0055114457	Fidelity Indonesia Fund	111,359	2.000,00	17,96	19,29	2.148,11	0,00	148,11	148,11	7,41%	18,67%
LU0213068272	STANDARD LIFE INV CHINA EQ	72,516	2.000,00	27,58	29,35	2.128,35	0,00	128,35	128,35	6,42%	18,50%
AT0000831425	ZZ 2	6,094	2.000,00	328,21	337,48	2.056,49	0,00	56,49	56,49	2,82%	17,87%

Aktuelle Depotperformance 10.000,00 11.506,10 0,00 1.506,10 1.506,10 15,06%



Aktuelle Depotübersicht

Letzter festgestellter Kurs vom: 18.12.2010

Bericht erstellt am: 18.12.2010 13:57:34

Büffeltier		Teilnehmer									
WKN	Wertpapier Name	Stück	Bestand Einstandspreis	MW	Aktuell letzter Kurs	Depotwert	Div.	Gewinn/Verlust Kurs	Summe	v.H	Portfolio
LU0111482716	Parvest Australia I	0,010	2.000,00	193007,10	224037,94	2.321,55	0,00	321,55	321,55	16,08%	20,82%
IE0032914032	HPS Time World Fund D	16,817	2.000,00	118,93	136,64	2.297,82	0,00	297,82	297,82	14,89%	20,61%
LU0048588163	Fidelity - Singapore Fund	60,599	2.017,68	33,30	36,94	2.238,52	17,68	220,84	238,52	11,82%	20,08%
LU0199057307	Squad Capital - Squad Value	10,180	2.000,00	196,47	219,27	2.232,10	0,00	232,10	232,10	11,60%	20,02%
IE0032876397	PIMCO GIS Gbl InvGr	154,083	2.000,00	12,98	13,37	2.060,09	0,00	60,09	60,09	3,00%	18,48%

Aktuelle Depotperformance

10.017,68

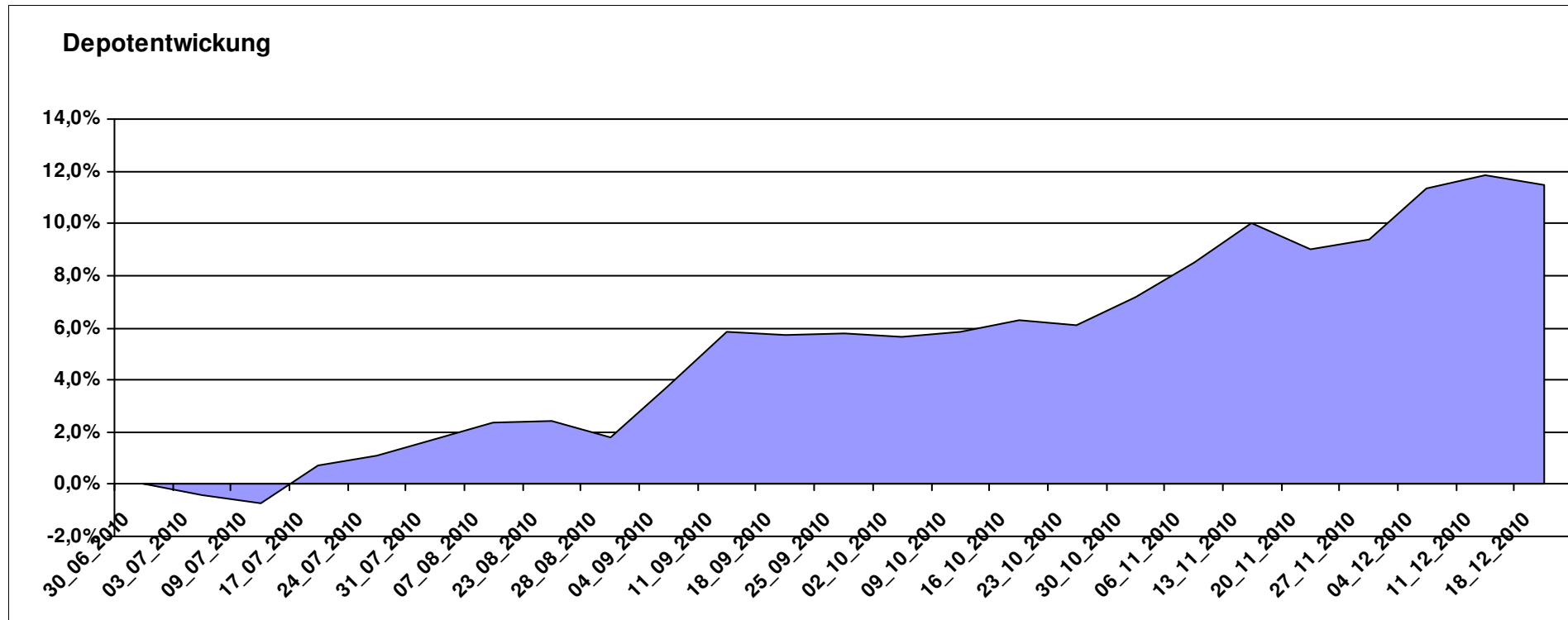
11.150,08

17,68

1.132,40

1.150,08

11,48%



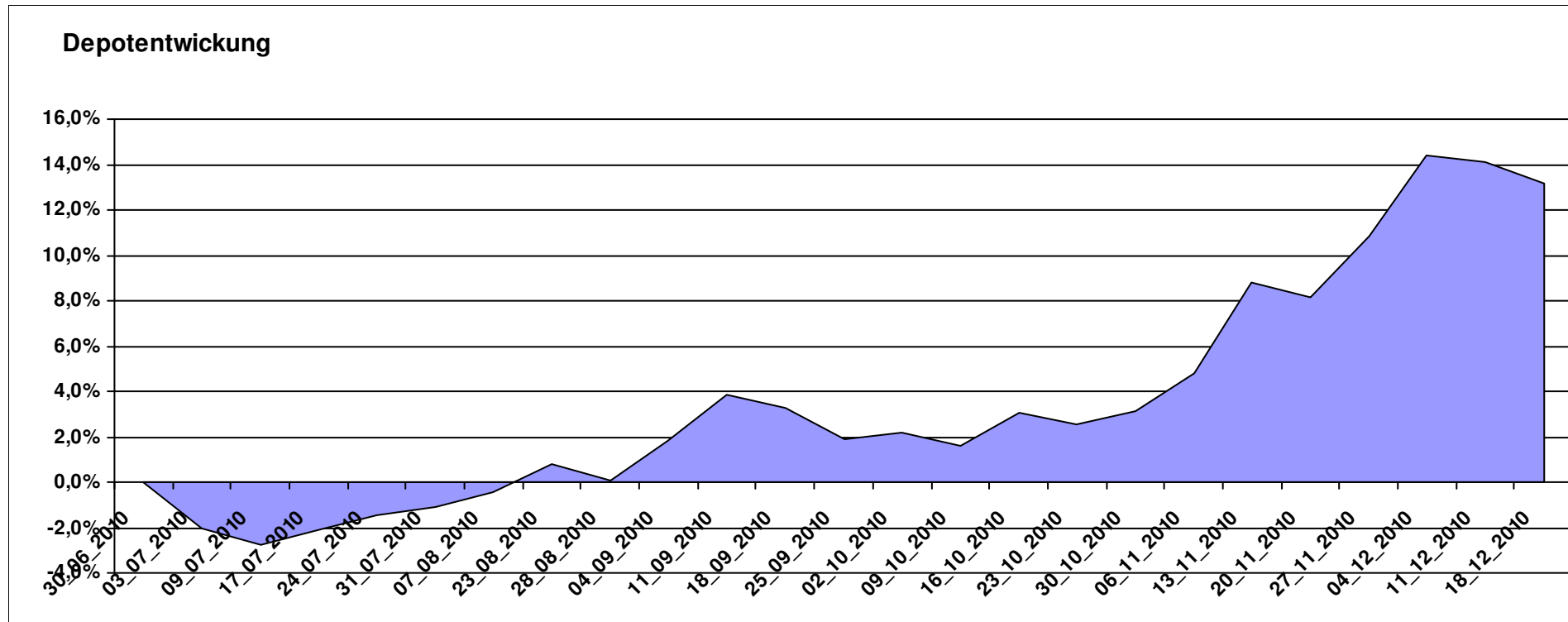
Aktuelle Depotübersicht

Letzter festgestellter Kurs vom: 18.12.2010

Bericht erstellt am: 18.12.2010 13:57:34

Dagobert		Teilnehmer									
WKN	Wertpapier Name	Stück	Bestand Einstandspreis	MW	Aktuell letzter Kurs	Depotwert	Div.	Gewinn/Verlust Kurs	Summe	v.H	Portfolio
LU0254364663	CS EF (Lux) Global Prestige R USD	292,398	2.000,00	6,84	8,38	2.450,29	0,00	450,29	450,29	22,51%	21,65%
AT0000500392	Globo I T	25,631	2.000,00	78,03	95,43	2.445,98	0,00	445,98	445,98	22,30%	21,61%
LU0278915607	Aberdeen - Emerging Market SC	180,832	2.000,00	11,06	12,91	2.334,54	0,00	334,54	334,54	16,73%	20,62%
AT0000831425	ZZ 2	6,094	2.000,00	328,21	337,48	2.056,49	0,00	56,49	56,49	2,82%	18,17%
DE000A0Q8M45	ETFX DAXglobal Shipping Fund	107,296	2.000,00	18,64	18,94	2.032,19	0,00	32,19	32,19	1,61%	17,95%

Aktuelle Depotperformance 10.000,00 11.319,49 0,00 1.319,49 1.319,49 13,19%



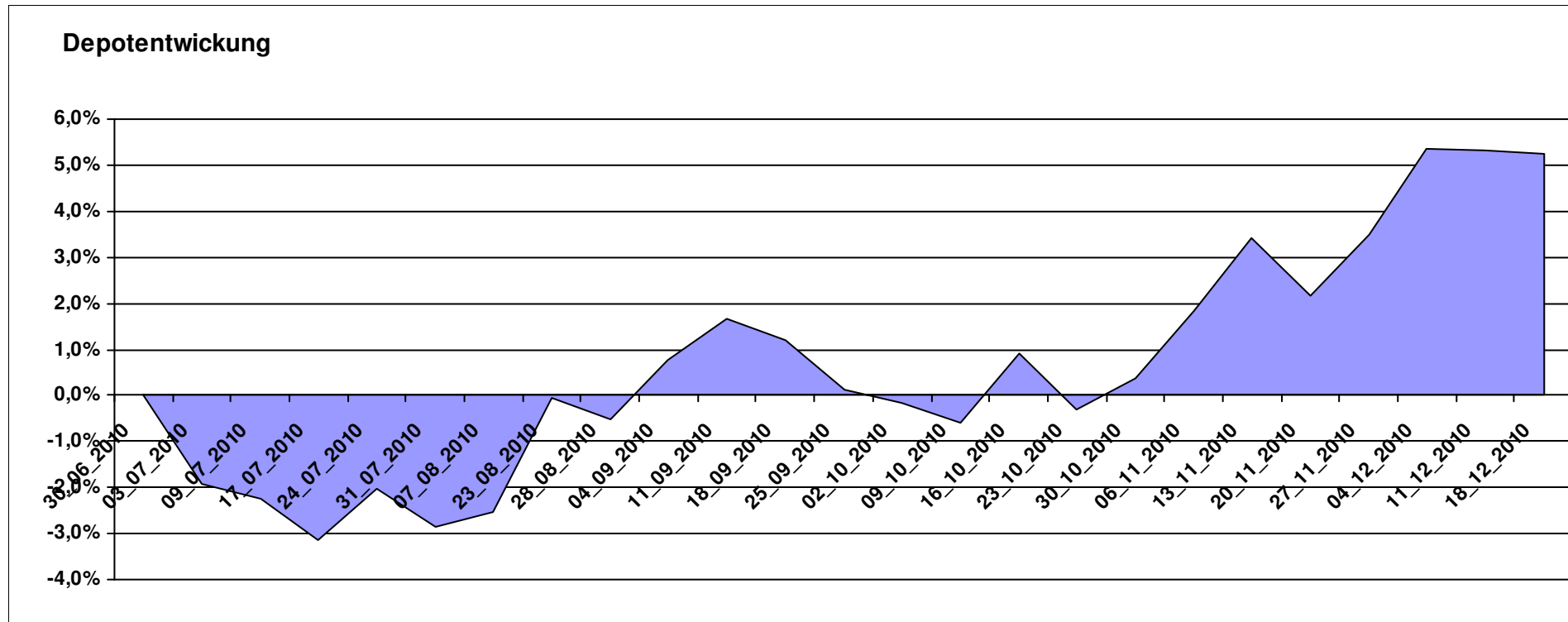
Aktuelle Depotübersicht

Letzter festgestellter Kurs vom: 18.12.2010

Bericht erstellt am: 18.12.2010 13:57:34

DAX43		Teilnehmer									
WKN	Wertpapier Name	Stück	Bestand Einstandspreis	MW	letztter Kurs	Aktuell Depotwert	Div.	Gewinn/Verlust Kurs	Summe	v.H	Portfolio
FR0010429068	Lyxor MSCI Emerging Markets A	265,957	2.000,00	7,52	8,47	2.252,66	0,00	252,66	252,66	12,63%	21,41%
DE000A0Q8A07	Concept Aurelia Global	16,124	2.000,00	124,04	135,42	2.183,49	0,00	183,49	183,49	9,17%	20,75%
LU0136412771	Ethna-AKTIV-E A	18,905	2.000,00	105,79	109,15	2.063,52	0,00	63,52	63,52	3,18%	19,61%
LU0055649056	DWS Gold Plus	1,199	2.000,00	1667,73	1709,29	2.049,84	0,00	49,84	49,84	2,49%	19,48%
LU0181997262	Templeton Global Bond Fund I	129,870	2.000,00	15,40	15,20	1.974,03	0,00	-25,97	-25,97	-1,30%	18,76%

Aktuelle Depotperformance 10.000,00 10.523,54 0,00 523,54 523,54 5,24%



Aktuelle Depotübersicht

Letzter festgestellter Kurs vom: 18.12.2010

Bericht erstellt am: 18.12.2010 13:57:34

Emilian		Teilnehmer									
WKN	Wertpapier Name	Stück	Bestand Einstandspreis	MW	Aktuell letzter Kurs	Depotwert	Div.	Gewinn/Verlust Kurs	Summe	v.H	Portfolio
LU0322253906	db x-trackers MSCI Europe SC	123,609	2.000,00	16,18	19,73	2.438,81	0,00	438,81	438,81	21,94%	21,48%
LU0322248658	db x-trackers RUSSELL 2000 ETF	31,353	2.000,00	63,79	75,60	2.370,28	0,00	370,28	370,28	18,51%	20,88%
LU0292107645	db x-trackers Emerging Markets	71,994	2.000,00	27,78	31,50	2.267,82	0,00	267,82	267,82	13,39%	19,98%
DE000A0D8Q49	iShares DJ STOXX US SelDiv	78,309	2.000,00	25,54	27,56	2.158,18	0,00	158,18	158,18	7,91%	19,01%
IE00B0M62T89	iShares DJ Euro STOXX Value	106,781	2.000,00	18,73	19,82	2.116,39	0,00	116,39	116,39	5,82%	18,64%

Aktuelle Depotperformance

10.000,00

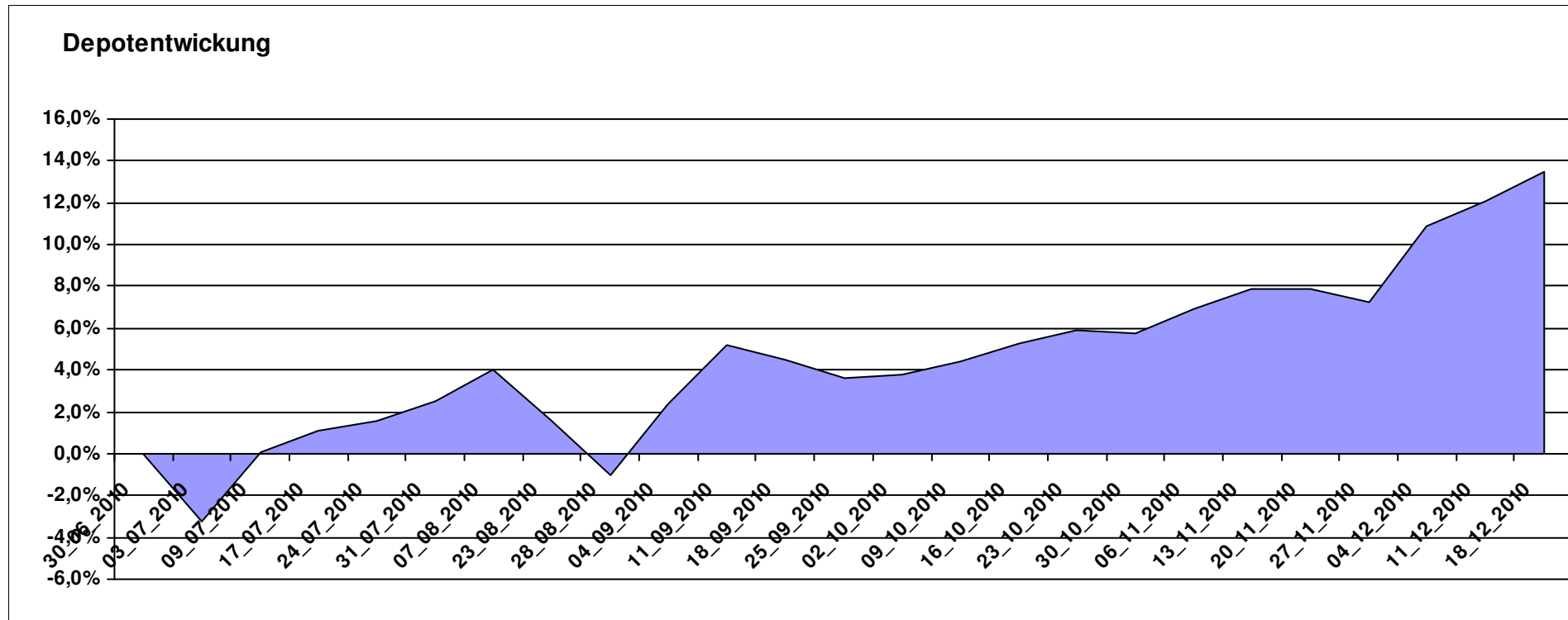
11.351,48

0,00

1.351,48

1.351,48

13,51%



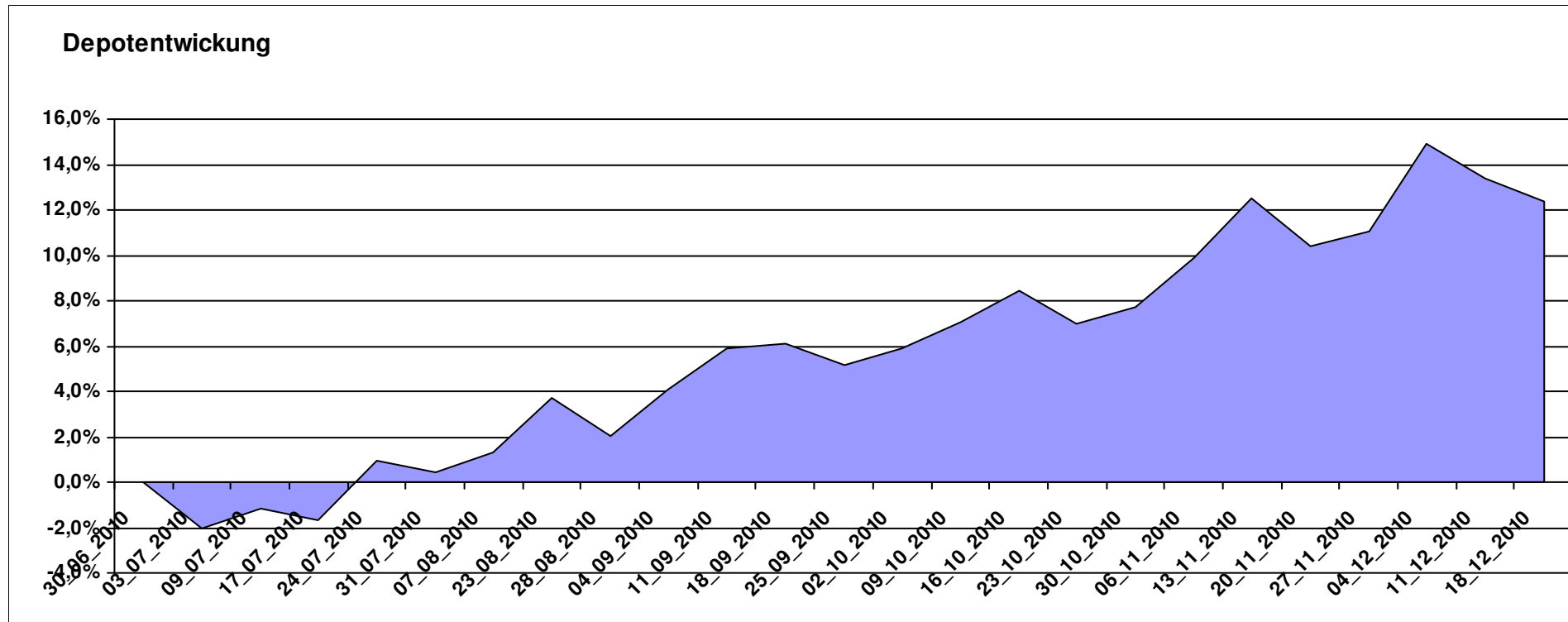
Aktuelle Depotübersicht

Letzter festgestellter Kurs vom: 18.12.2010

Bericht erstellt am: 18.12.2010 13:57:34

ep00166		Teilnehmer									
WKN	Wertpapier Name	Stück	Bestand Einstandspreis	MW	Aktuell letzter Kurs	Aktuell Depotwert	Div.	Gewinn/Verlust Kurs	Summe	v.H	Portfolio
LU0075056555	BGF World Mining Fund A2 USD	41,999	2.000,00	47,62	63,05	2.648,05	0,00	648,05	648,05	32,40%	23,57%
LU0200081486	Gartmore SICAV Latin America	114,025	2.000,00	17,54	20,43	2.329,53	0,00	329,53	329,53	16,48%	20,73%
LU0055114457	Fidelity Indonesia Fund	111,359	2.000,00	17,96	19,29	2.148,11	0,00	148,11	148,11	7,41%	19,12%
AT0000831425	ZZ 2	6,094	2.000,00	328,21	337,48	2.056,49	0,00	56,49	56,49	2,82%	18,30%
LU0047987325	ACMB-India Growth Portfolio AX USD	20,964	2.000,00	95,40	97,92	2.052,83	0,00	52,83	52,83	2,64%	18,27%

Aktuelle Depotperformance 10.000,00 11.235,01 0,00 1.235,00 1.235,00 12,35%



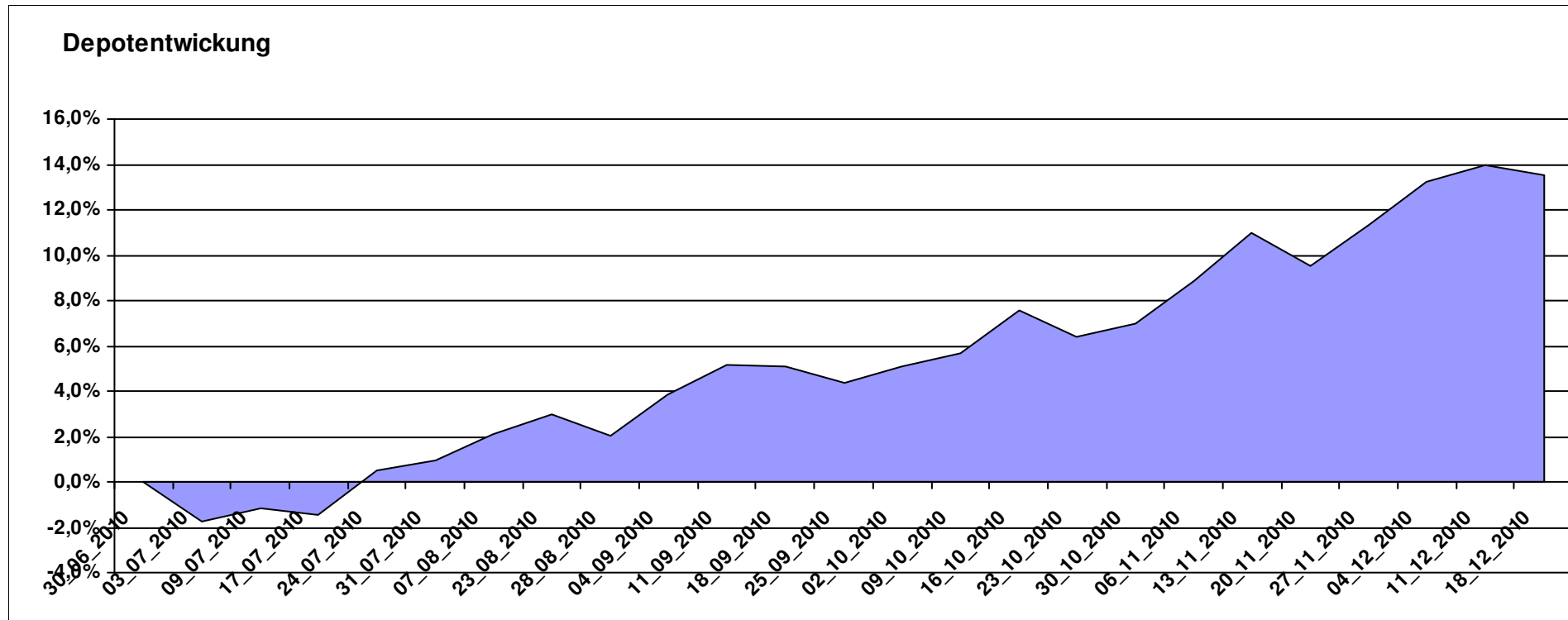
Aktuelle Depotübersicht

Letzter festgestellter Kurs vom: 18.12.2010

Bericht erstellt am: 18.12.2010 13:57:34

feba68		Teilnehmer									
WKN	Wertpapier Name	Stück	Bestand Einstandspreis	MW	Aktuell letzter Kurs	Depotwert	Div.	Gewinn/Verlust Kurs	Summe	v.H	Portfolio
GB0033737767	First State Global Resources B GBP Acc.	507,614	2.000,00	3,94	5,30	2.690,36	0,00	690,36	690,36	34,52%	23,70%
LU0355584979	JPM Africa Equity A Acc EUR	128,041	2.000,00	15,62	18,46	2.363,64	0,00	363,64	363,64	18,18%	20,82%
LU0185172052	LuxTopic - Cosmopolitan	15,423	2.000,00	129,68	144,88	2.234,42	0,00	234,42	234,42	11,72%	19,68%
AT0000831425	ZZ 2	6,094	2.000,00	328,21	337,48	2.056,49	0,00	56,49	56,49	2,82%	18,12%
LU0272941971	Amundi Funds Volatility Euro Eq C/C	13,379	2.000,00	149,49	150,03	2.007,22	0,00	7,22	7,22	0,36%	17,68%

Aktuelle Depotperformance 10.000,00 11.352,13 0,00 1.352,13 1.352,13 13,52%



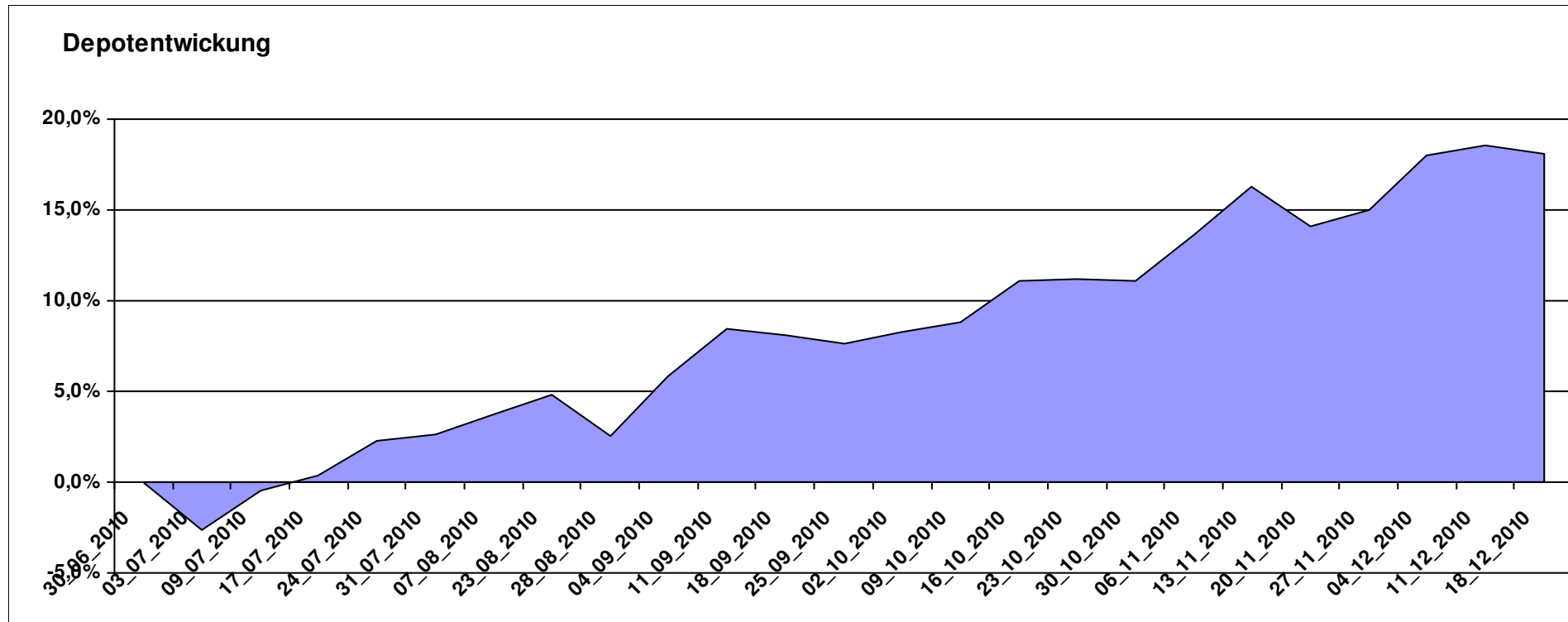
Aktuelle Depotübersicht

Letzter festgestellter Kurs vom: 18.12.2010

Bericht erstellt am: 18.12.2010 13:57:34

Fondsguru22		Teilnehmer									
WKN	Wertpapier Name	Stück	Bestand Einstandspreis	MW	letztter Kurs	Aktuell Depotwert	Div.	Gewinn/Verlust Kurs	Summe	v.H	Portfolio
GB0030932676	M+G Global Basic	95,969	2.000,00	20,84	25,08	2.406,91	0,00	406,91	406,91	20,35%	20,39%
LU0300743431	Templeton Em. Markets Sm. Co.	238,663	2.000,00	8,38	9,92	2.367,54	0,00	367,54	367,54	18,38%	20,05%
LU0210529144	JPM Eastern Europe EQ	111,669	2.000,00	17,91	21,17	2.364,04	0,00	364,04	364,04	18,20%	20,02%
LU0260085492	Jupiter European Growth	154,202	2.000,00	12,97	15,32	2.362,37	0,00	362,37	362,37	18,12%	20,01%
LU0229940001	Templeton Asia Growth	88,652	2.000,00	22,56	26,01	2.305,85	0,00	305,85	305,85	15,29%	19,53%

Aktuelle Depotperformance 10.000,00 11.806,71 0,00 1.806,72 1.806,72 18,07%



Aktuelle Depotübersicht

Letzter festgestellter Kurs vom: 18.12.2010

Bericht erstellt am: 18.12.2010 13:57:34

frank05		Teilnehmer									
WKN	Wertpapier Name	Stück	Bestand Einstandspreis	MW	letztter Kurs	Aktuell Depotwert	Div.	Gewinn/Verlust Kurs	Summe	v.H	Portfolio
LU0348798009	Allianz RCM Thailand	7,995	2.000,00	250,17	317,56	2.538,75	0,00	538,75	538,75	26,94%	23,00%
IE0004868828	Baring ASEAN Frontiers	18,620	2.000,00	107,41	126,29	2.351,55	0,00	351,55	351,55	17,58%	21,31%
AT0000831425	ZZ 2	6,094	2.000,00	328,21	337,48	2.056,49	0,00	56,49	56,49	2,82%	18,63%
LU0055649056	DWS Gold Plus	1,199	2.000,00	1667,73	1709,29	2.049,84	0,00	49,84	49,84	2,49%	18,57%
AT0000989090	ZZ 1	7,841	2.126,28	271,18	260,12	2.039,56	126,28	-86,72	39,56	1,86%	18,48%

Aktuelle Depotperformance

10.126,28

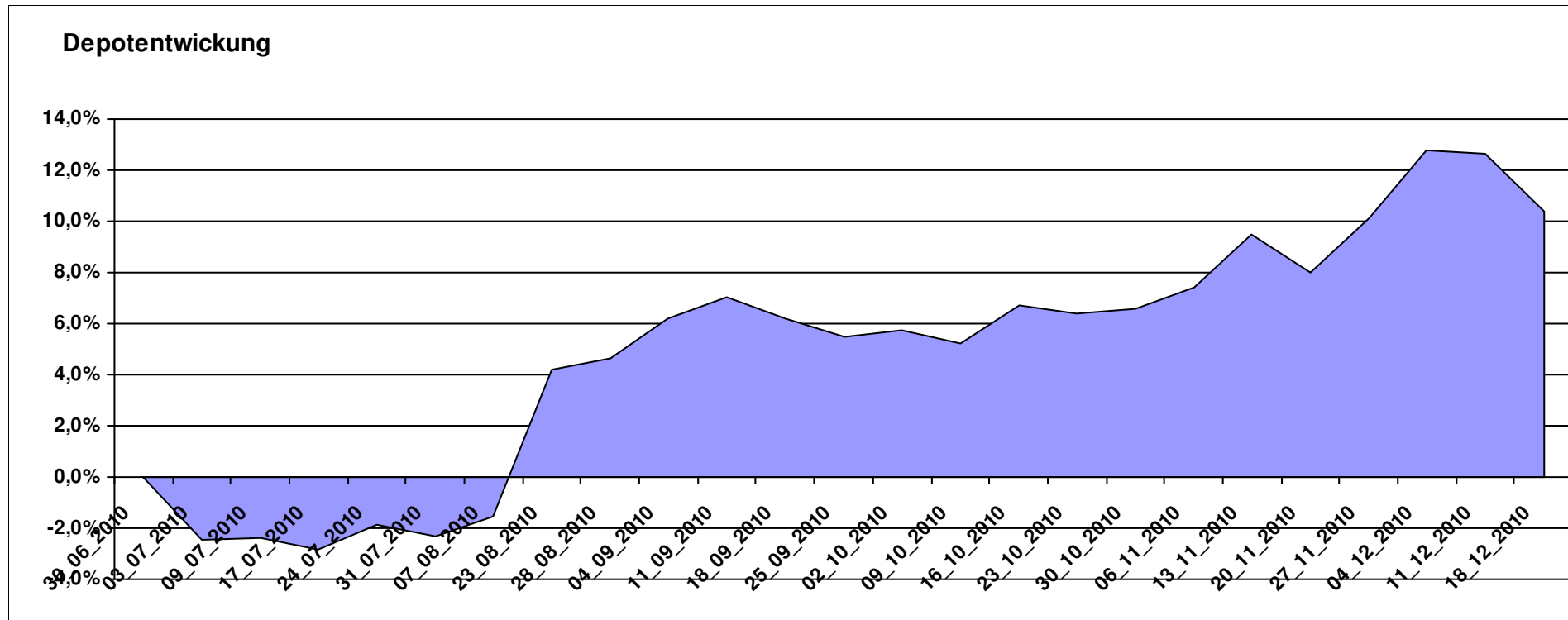
11.036,19

126,28

909,91

1.036,19

10,23%



Aktuelle Depotübersicht

Letzter festgestellter Kurs vom: 18.12.2010

Bericht erstellt am: 18.12.2010 13:57:35

Geldspeicher		Teilnehmer									
WKN	Wertpapier Name	Stück	Bestand Einstandspreis	MW	Aktuell letzter Kurs	Depotwert	Div.	Gewinn/Verlust Kurs	Summe	v.H	Portfolio
LU0392496344	ComStage MSCI Europe SC	122,399	2.000,00	16,34	19,77	2.419,83	0,00	419,83	419,83	20,99%	21,43%
LU0390135415	Templeton Asian SC	82,169	2.000,00	24,34	29,22	2.400,99	0,00	400,99	400,99	20,05%	21,26%
LU0300743431	Templeton Em. Markets Sm. Co.	238,663	2.000,00	8,38	9,92	2.367,54	0,00	367,54	367,54	18,38%	20,96%
LU0390137031	Templeton Frontier Markets A	121,139	2.000,00	16,51	17,52	2.122,35	0,00	122,35	122,35	6,12%	18,79%
FR0010135103	Carmignac Patrimoine	0,378	2.000,00	5293,21	5248,51	1.983,11	0,00	-16,89	-16,89	-0,84%	17,56%

Aktuelle Depotperformance

10.000,00

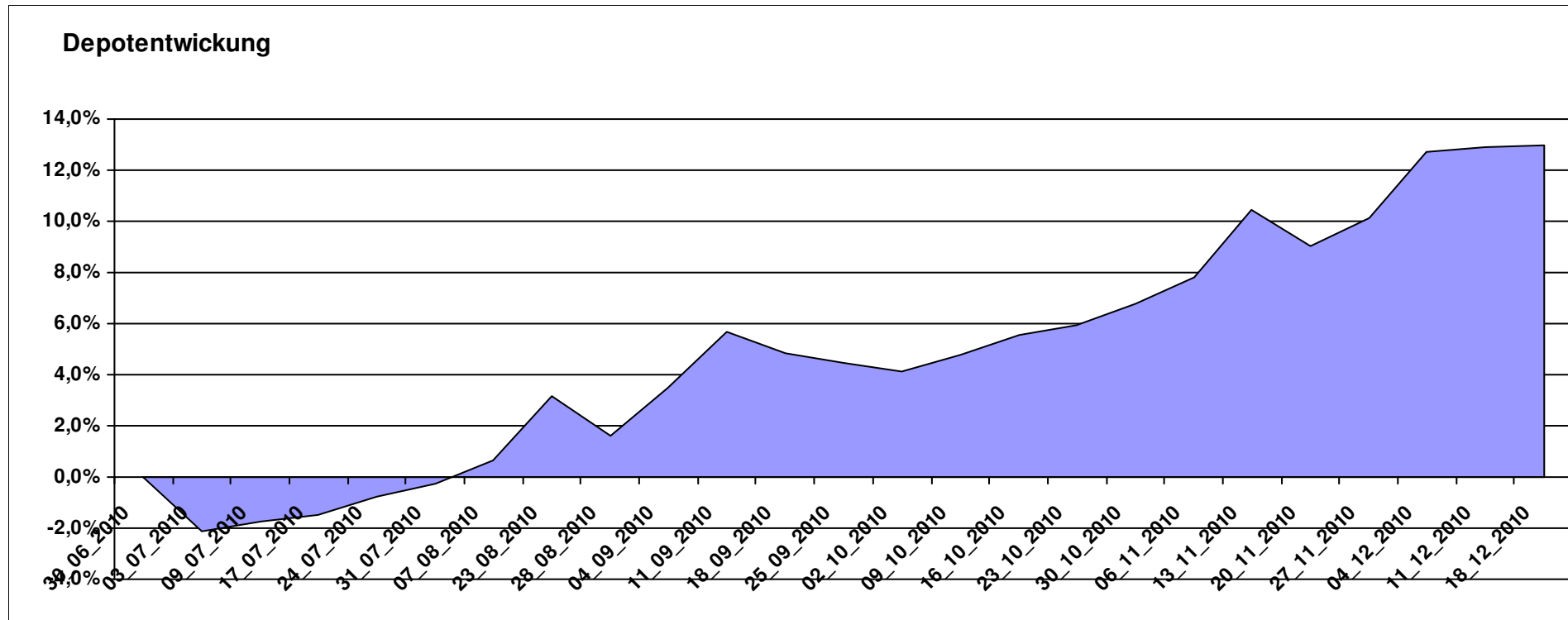
11.293,82

0,00

1.293,82

1.293,82

12,94%



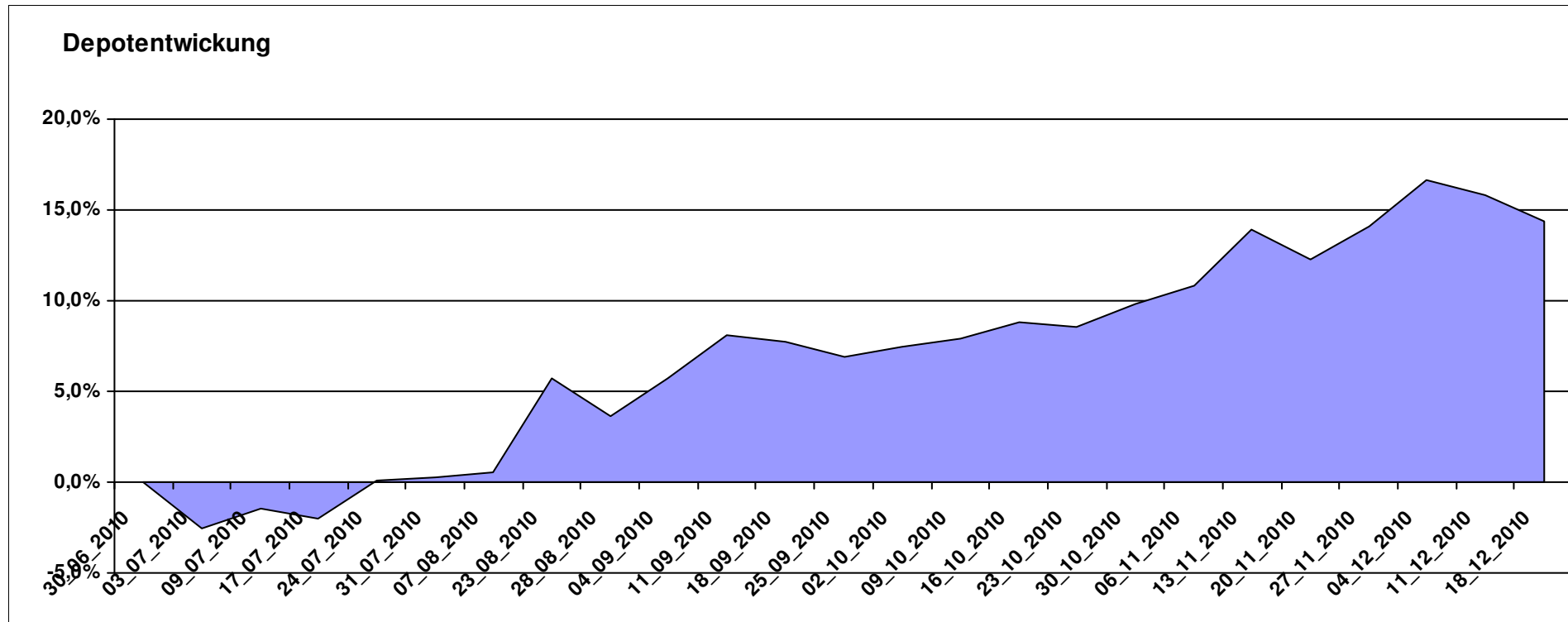
Aktuelle Depotübersicht

Letzter festgestellter Kurs vom: 18.12.2010

Bericht erstellt am: 18.12.2010 13:57:35

Ghost_69		Teilnehmer									
WKN	Wertpapier Name	Stück	Bestand Einstandspreis	MW	Aktuell letzter Kurs	Depotwert	Div.	Gewinn/Verlust Kurs	Summe	v.H	Portfolio
LU0390135415	Templeton Asian SC	82,169	2.000,00	24,34	29,22	2.400,99	0,00	400,99	400,99	20,05%	20,99%
LU0300743431	Templeton Em. Markets Sm. Co.	238,663	2.000,00	8,38	9,92	2.367,54	0,00	367,54	367,54	18,38%	20,70%
LU0171289498	BGF Latin American Fund A2 EUR	31,333	2.000,00	63,83	73,19	2.293,28	0,00	293,28	293,28	14,66%	20,05%
IE00B1VC7227	Comgest Growth GEM Promising Comp.	179,372	2.000,00	11,15	12,43	2.229,60	0,00	229,60	229,60	11,48%	19,49%
LU0055114457	Fidelity Indonesia Fund	111,359	2.000,00	17,96	19,29	2.148,11	0,00	148,11	148,11	7,41%	18,78%

Aktuelle Depotperformance 10.000,00 11.439,52 0,00 1.439,51 1.439,51 14,40%



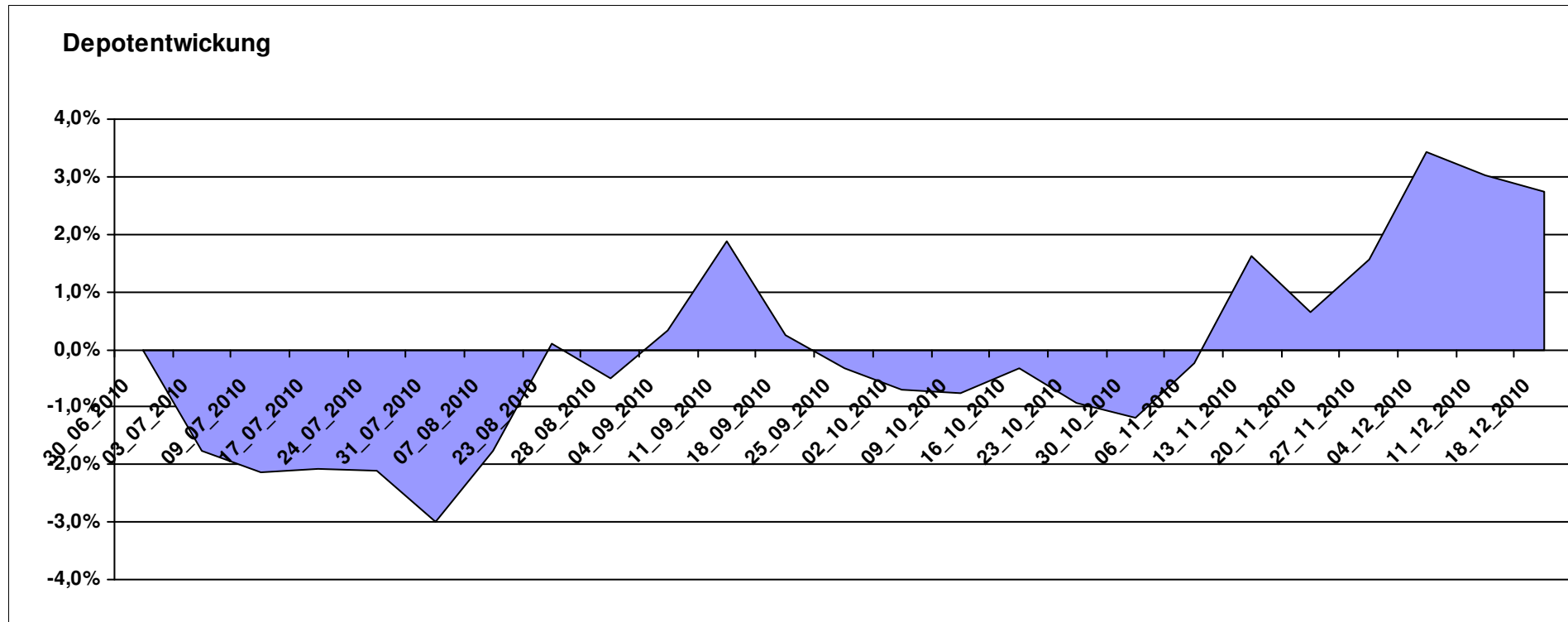
Aktuelle Depotübersicht

Letzter festgestellter Kurs vom: 18.12.2010

Bericht erstellt am: 18.12.2010 13:57:35

Hasenhirn		Teilnehmer									
WKN	Wertpapier Name	Stück	Bestand Einstandspreis	MW	letztter Kurs	Aktuell Depotwert	Div.	Gewinn/Verlust Kurs	Summe	v.H	Portfolio
IE00B1VC7334	Comgest Growth GEM Promising Comp. D	189,215	2.000,00	10,57	11,57	2.189,21	0,00	189,21	189,21	9,46%	21,31%
LU0280770768	JBM- SAM Sustainable Healthy Living Fund B	20,555	2.000,00	97,30	103,42	2.125,80	0,00	125,80	125,80	6,29%	20,69%
LU0247050130	Lacuna - Adamant Asia Pacific Health	16,269	2.000,00	122,93	127,38	2.072,40	0,00	72,40	72,40	3,62%	20,17%
FR0010135103	Carmignac Patrimoine	0,378	2.000,00	5293,21	5248,51	1.983,11	0,00	-16,89	-16,89	-0,84%	19,31%
DE0009763375	Veritas Ertrag	142,146	2.000,00	14,07	13,38	1.901,92	0,00	-98,08	-98,08	-4,90%	18,51%

Aktuelle Depotperformance 10.000,00 10.272,44 0,00 272,44 272,44 2,72%



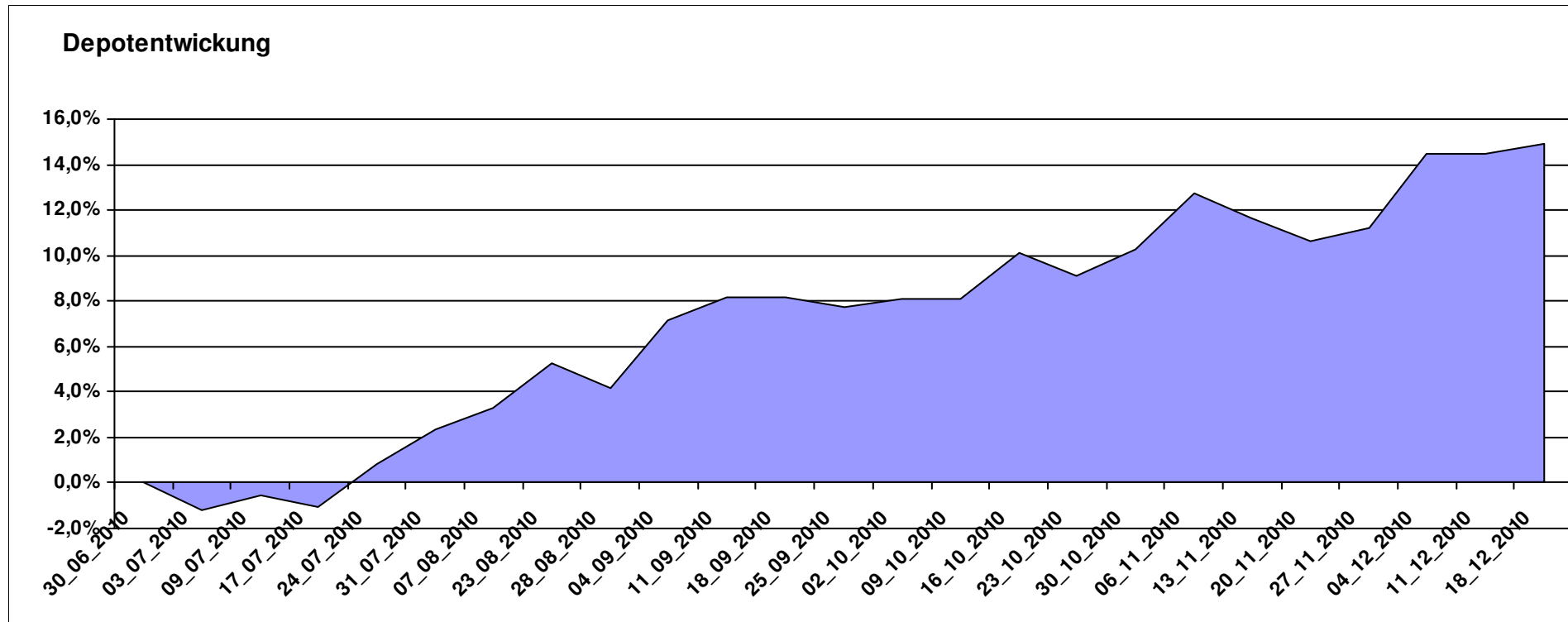
Aktuelle Depotübersicht

Letzter festgestellter Kurs vom: 18.12.2010

Bericht erstellt am: 18.12.2010 13:57:35

Hellerhof		Teilnehmer									
WKN	Wertpapier Name	Stück	Bestand Einstandspreis	MW	letztter Kurs	Aktuell Depotwert	Div.	Gewinn/Verlust Kurs	Summe	v.H	Portfolio
DE000A0YBR04	iShares MSCI Emerging Markets SC	41,999	2.000,00	47,62	58,55	2.459,05	0,00	459,05	459,05	22,95%	21,40%
LU0419741177	ComStage ETF Commerzbank Commodity EW	22,198	2.000,00	90,10	110,28	2.447,95	0,00	447,95	447,95	22,40%	21,30%
FR0010312124	Lyxor MSCI AC ASIA-PACIFIC EX JAPAN	64,082	2.000,00	31,21	35,64	2.283,88	0,00	283,88	283,88	14,19%	19,87%
LU0292109344	db x-trackers MSCI Brazil	42,472	2.000,00	47,09	52,16	2.215,33	0,00	215,33	215,33	10,77%	19,28%
LU0321462953	db x-trackers Emerging Markets Liquid Eurobond	8,835	2.000,00	226,37	236,20	2.086,85	0,00	86,85	86,85	4,34%	18,16%

Aktuelle Depotperformance 10.000,00 11.493,06 0,00 1.493,06 1.493,06 14,93%



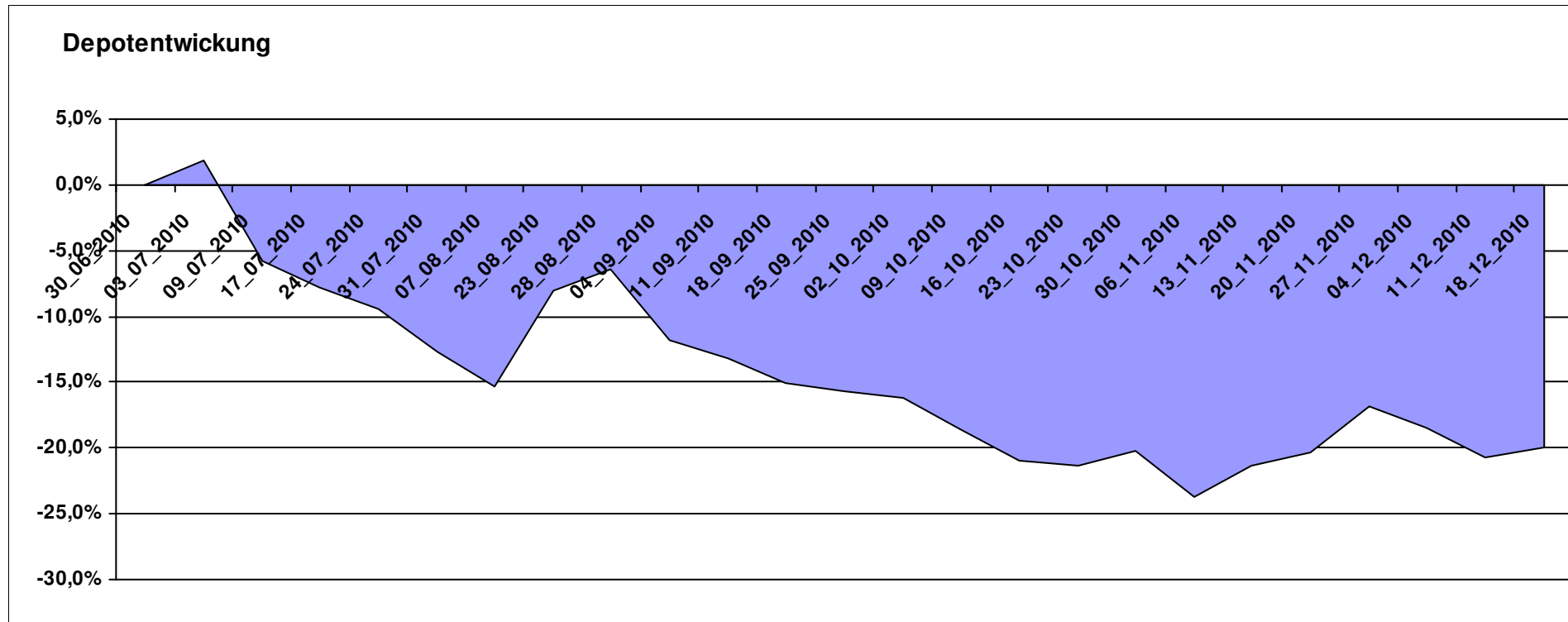
Aktuelle Depotübersicht

Letzter festgestellter Kurs vom: 18.12.2010

Bericht erstellt am: 18.12.2010 13:57:35

Herr S.		Teilnehmer									
WKN	Wertpapier Name	Stück	Bestand Einstandspreis	MW	Aktuell letzter Kurs	Depotwert	Div.	Gewinn/Verlust Kurs	Summe	v.H	Portfolio
LU0322249037	db x-trackers STOXX 600 Banks Short ETF	59,701	2.000,00	33,50	31,73	1.894,33	0,00	-105,67	-105,67	-5,28%	23,69%
LU0412624602	db x-trackers STOXX 600 Insurance Short ETF	42,310	2.000,00	47,27	41,60	1.760,10	0,00	-239,90	-239,90	-11,99%	22,01%
LU0429790313	db x-trackers HSI Short Daily Index ETF	156,986	2.000,00	12,74	10,19	1.599,69	0,00	-400,31	-400,31	-20,02%	20,00%
LU0417510616	db x-trackers ES 50 D. Short Daily ETF	69,300	2.000,00	28,86	22,29	1.544,70	0,00	-455,30	-455,30	-22,77%	19,31%
LU0411078636	db x-trackers S&P 500 2x Inverse Daily ETF	74,047	2.000,00	27,01	16,19	1.198,82	0,00	-801,18	-801,18	-40,06%	14,99%

Aktuelle Depotperformance 10.000,00 7.997,64 0,00 -2.002,37 -2.002,37 -20,02%



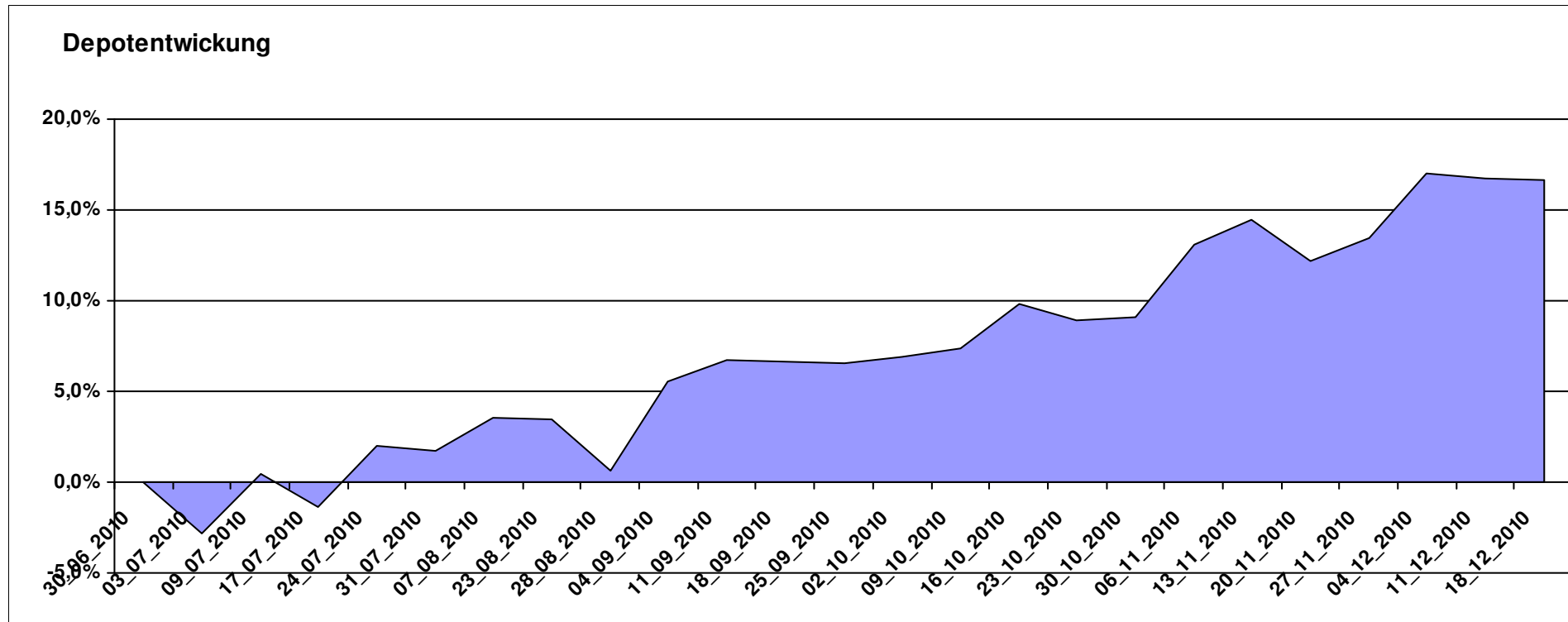
Aktuelle Depotübersicht

Letzter festgestellter Kurs vom: 18.12.2010

Bericht erstellt am: 18.12.2010 13:57:35

hugolee		Teilnehmer									
WKN	Wertpapier Name	Stück	Bestand Einstandspreis	MW	letzte Kurs	Aktuell Depotwert	Div.	Gewinn/Verlust Kurs	Summe	v.H	Portfolio
LU0075056555	BGF World Mining Fund A2 USD	41,999	2.000,00	47,62	63,05	2.648,05	0,00	648,05	648,05	32,40%	22,71%
GB0030932676	M+G Global Basic	95,969	2.000,00	20,84	25,08	2.406,91	0,00	406,91	406,91	20,35%	20,64%
LU0072463663	BGF Latin American Fund A2 USD	31,148	2.000,00	64,21	73,11	2.277,22	0,00	277,22	277,22	13,86%	19,53%
LU0255610742	Nordea 1 - European Value Fund AP	63,432	2.000,00	31,53	35,25	2.235,97	0,00	235,97	235,97	11,80%	19,18%
IE0004866889	Baring Hong Kong China Fund (EUR)	3,062	2.000,00	653,24	683,07	2.091,33	0,00	91,33	91,33	4,57%	17,94%

Aktuelle Depotperformance 10.000,00 11.659,48 0,00 1.659,47 1.659,47 16,59%



Aktuelle Depotübersicht

Letzter festgestellter Kurs vom: 18.12.2010

Bericht erstellt am: 18.12.2010 13:57:35

idex		Teilnehmer									
WKN	Wertpapier Name	Stück	Bestand Einstandspreis	MW	Aktuell letzter Kurs	Depotwert	Div.	Gewinn/Verlust Kurs	Summe	v.H	Portfolio
LU0172157280	BGF World Mining Fund A2 EUR	42,256	2.000,00	47,33	63,12	2.667,23	0,00	667,23	667,23	33,36%	23,35%
LU0048578792	Fidelity European Growth Fund	226,501	2.000,00	8,83	10,30	2.332,96	0,00	332,96	332,96	16,65%	20,43%
FR0000292278	Magellan	1,291	2.000,00	1548,78	1772,64	2.289,08	0,00	289,08	289,08	14,45%	20,04%
FR0010148981	Carmignac Investissement A	0,241	2.000,00	8312,24	8873,03	2.134,93	0,00	134,93	134,93	6,75%	18,69%
DE0009846451	AXA Immoselect	35,365	2.059,66	58,24	56,46	1.996,73	59,66	-62,93	-3,27	-0,16%	17,48%

Aktuelle Depotperformance

10.059,66

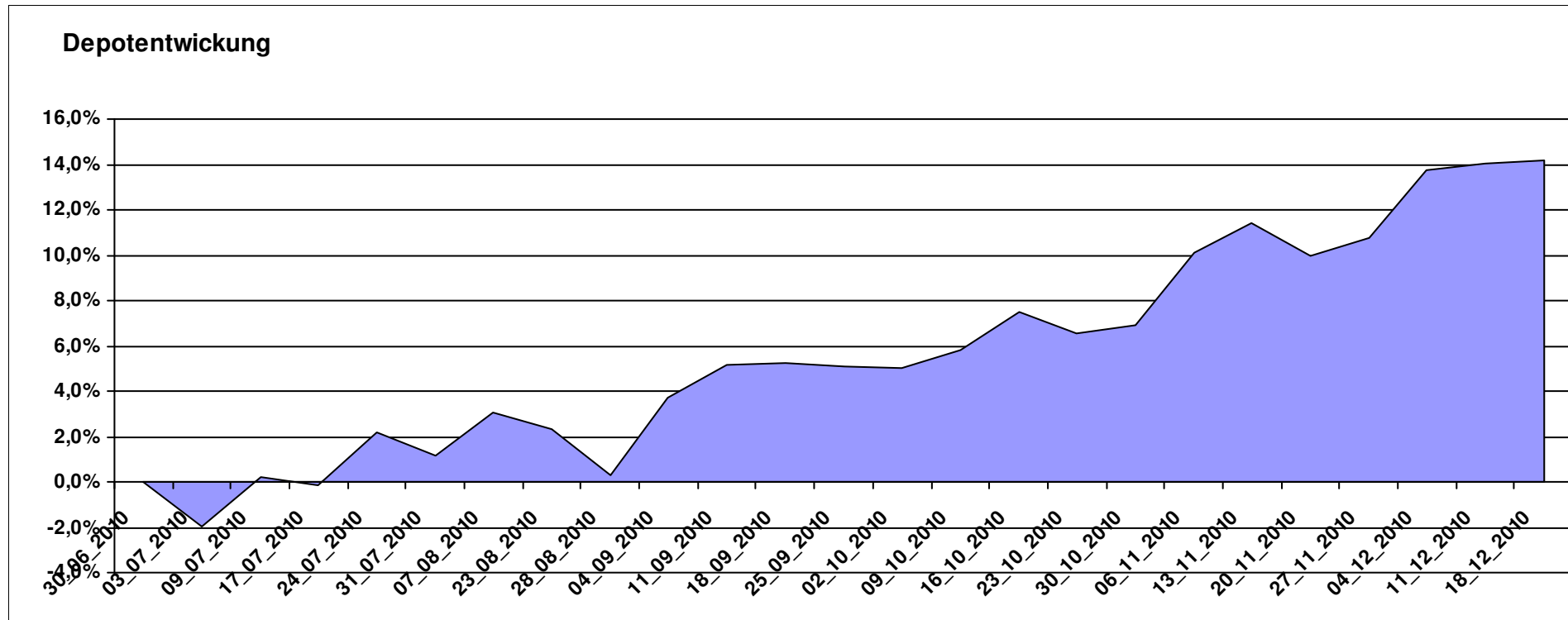
11.420,93

59,66

1.361,26

1.420,92

14,13%



Aktuelle Depotübersicht

Letzter festgestellter Kurs vom: 18.12.2010

Bericht erstellt am: 18.12.2010 13:57:35

jschoeck		Teilnehmer									
WKN	Wertpapier Name	Stück	Bestand Einstandspreis	MW	letzte Kurs	Aktuell Depotwert	Div.	Gewinn/Verlust Kurs	Summe	v.H	Portfolio
LU0322252502	db x-trackers Russia ETF	96,293	2.000,00	20,77	25,01	2.408,28	0,00	408,28	408,28	20,41%	22,25%
FR0000292278	Magellan	1,291	2.000,00	1548,78	1772,64	2.289,08	0,00	289,08	289,08	14,45%	21,15%
DE0008490988	DWS Inter Genuß	65,278	2.047,86	31,37	32,24	2.104,55	47,86	56,69	104,55	5,11%	19,44%
AT0000989090	ZZ 1	7,841	2.126,28	271,18	260,12	2.039,56	126,28	-86,72	39,56	1,86%	18,84%
FR0010135103	Carmignac Patrimoine	0,378	2.000,00	5293,21	5248,51	1.983,11	0,00	-16,89	-16,89	-0,84%	18,32%

Aktuelle Depotperformance

10.174,14

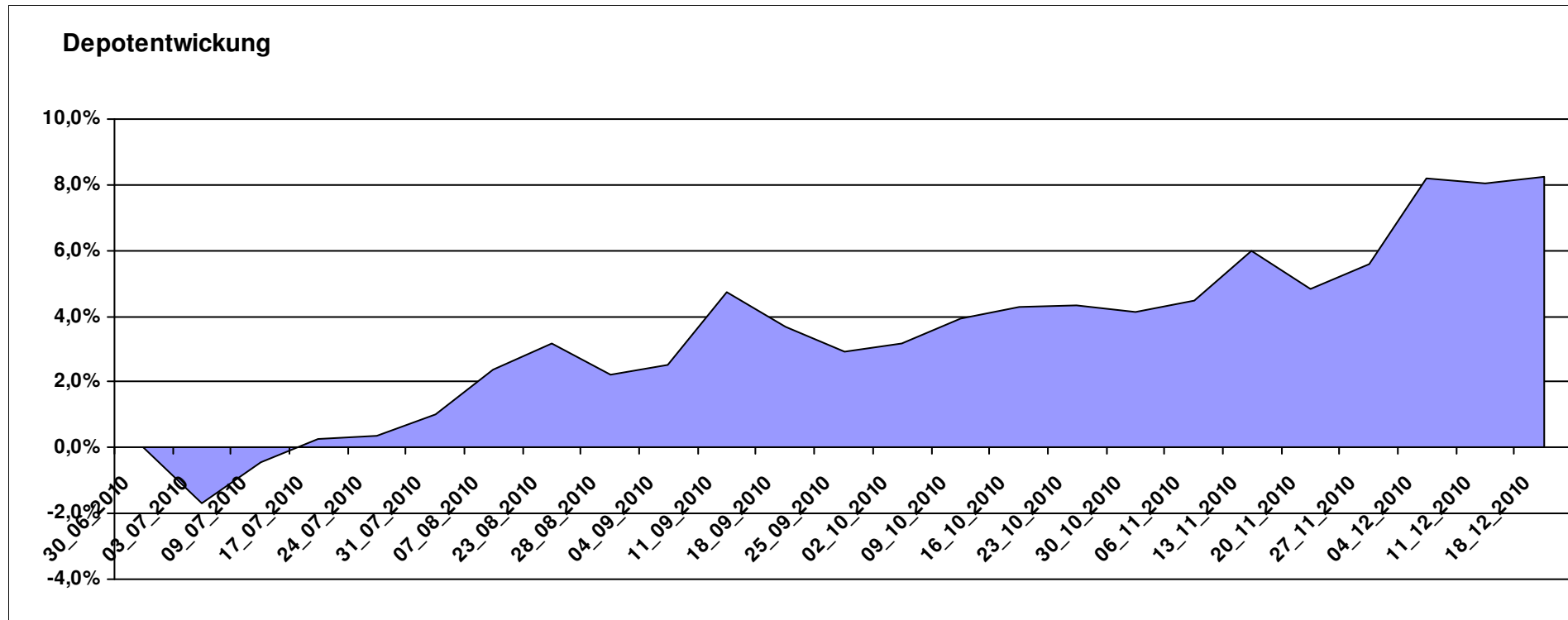
10.824,58

174,14

650,44

824,58

8,10%



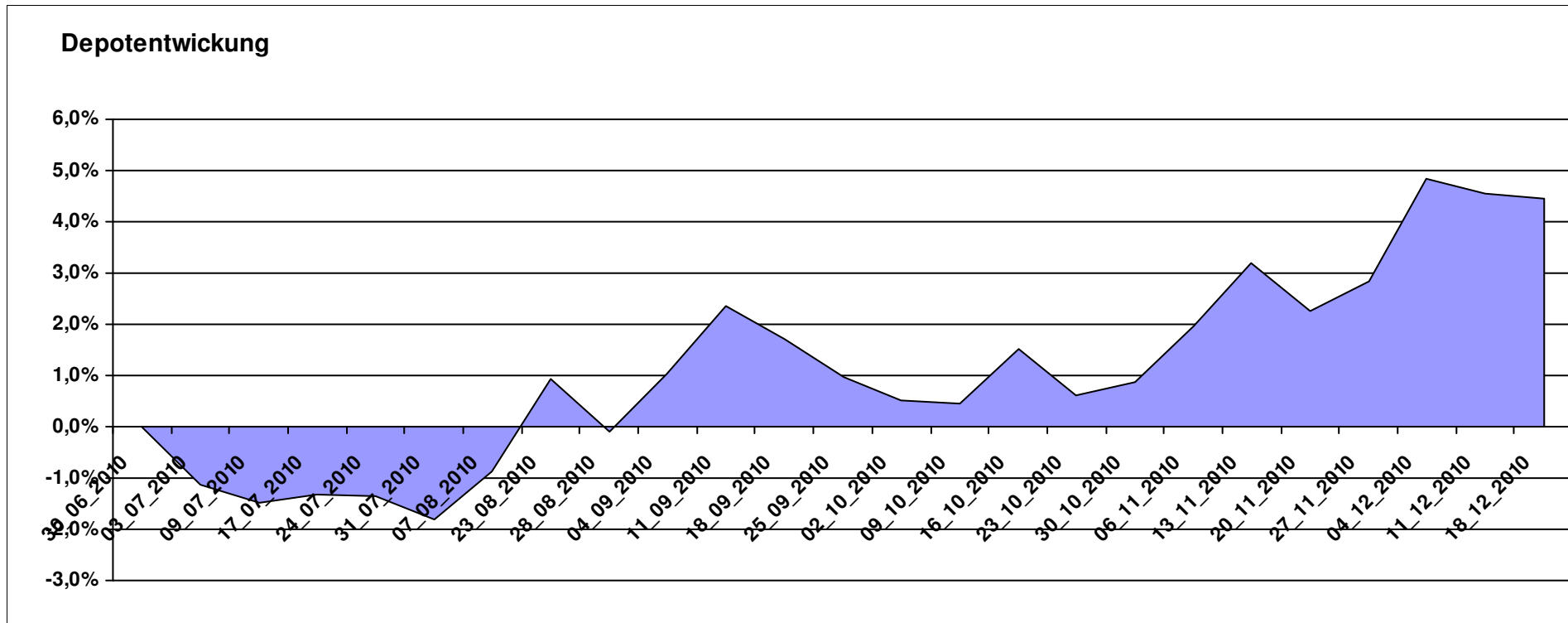
Aktuelle Depotübersicht

Letzter festgestellter Kurs vom: 18.12.2010

Bericht erstellt am: 18.12.2010 13:57:35

Karl Squell		Teilnehmer									
WKN	Wertpapier Name	Stück	Bestand Einstandspreis	MW	letztter Kurs	Aktuell Depotwert	Div.	Gewinn/Verlust Kurs	Summe	v.H	Portfolio
FR0000292278	Magellan	1,291	2.000,00	1548,78	1772,64	2.289,08	0,00	289,08	289,08	14,45%	21,92%
FR0010148981	Carmignac Investissement A	0,241	2.000,00	8312,24	8873,03	2.134,93	0,00	134,93	134,93	6,75%	20,44%
LU0136412771	Ethna-AKTIV-E A	18,905	2.000,00	105,79	109,15	2.063,52	0,00	63,52	63,52	3,18%	19,76%
FR0010135103	Carmignac Patrimoine	0,378	2.000,00	5293,21	5248,51	1.983,11	0,00	-16,89	-16,89	-0,84%	18,99%
LU0181997262	Templeton Global Bond Fund I	129,870	2.000,00	15,40	15,20	1.974,03	0,00	-25,97	-25,97	-1,30%	18,90%

Aktuelle Depotperformance 10.000,00 10.444,67 0,00 444,67 444,67 4,45%



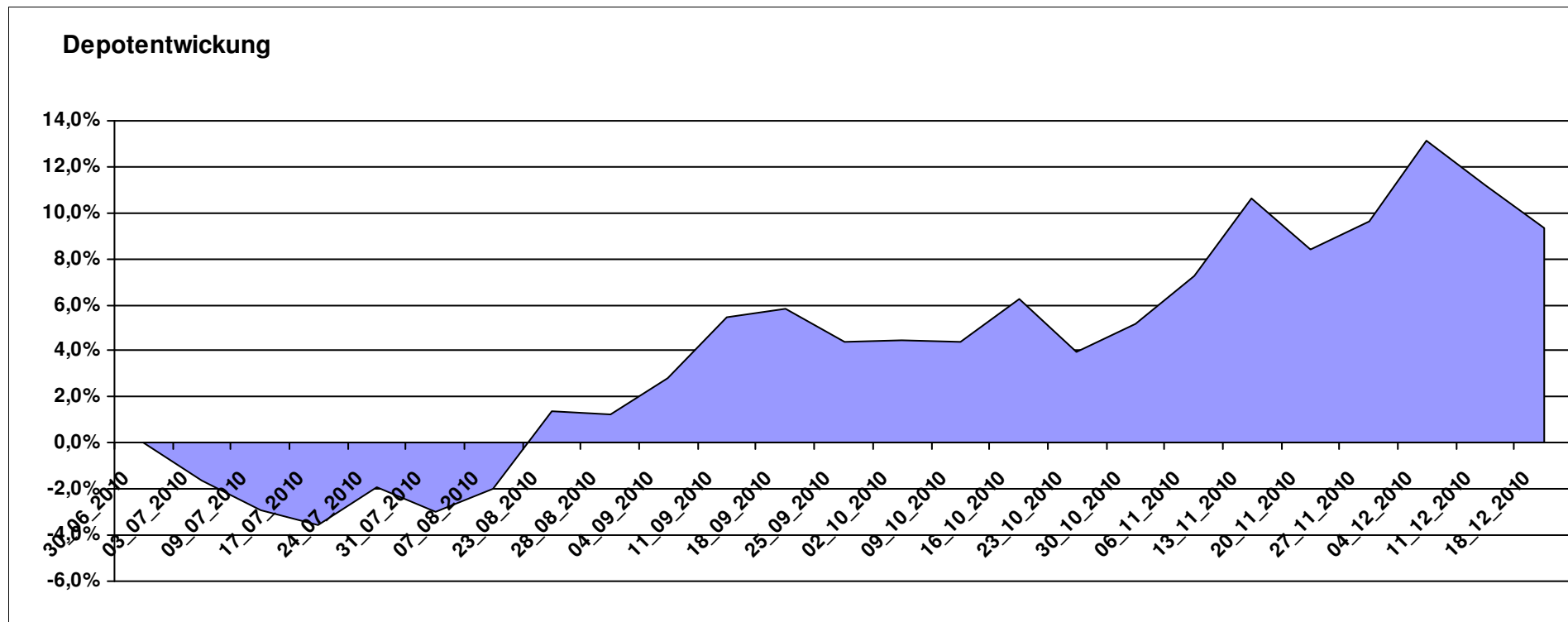
Aktuelle Depotübersicht

Letzter festgestellter Kurs vom: 18.12.2010

Bericht erstellt am: 18.12.2010 13:57:35

Keyboard		Teilnehmer									
WKN	Wertpapier Name	Stück	Bestand Einstandspreis	MW	letztter Kurs	Aktuell Depotwert	Div.	Gewinn/Verlust Kurs	Summe	v.H	Portfolio
CH0002783535	Falcon Gold Equity Fund A	4,808	2.000,00	415,97	495,83	2.383,97	0,00	383,97	383,97	19,20%	21,80%
LU0201575346	Amundi Funds LatAm Eq	4,206	2.000,00	475,47	546,16	2.297,35	0,00	297,35	297,35	14,87%	21,01%
LU0055114457	Fidelity Indonesia Fund	111,359	2.000,00	17,96	19,29	2.148,11	0,00	148,11	148,11	7,41%	19,65%
LU0213068272	STANDARD LIFE INV CHINA EQ	72,516	2.000,00	27,58	29,35	2.128,35	0,00	128,35	128,35	6,42%	19,47%
IE00B03DF997	Comgest Growth India (EUR)	79,145	2.000,00	25,27	24,96	1.975,46	0,00	-24,54	-24,54	-1,23%	18,07%

Aktuelle Depotperformance 10.000,00 10.933,24 0,00 933,24 933,24 9,33%



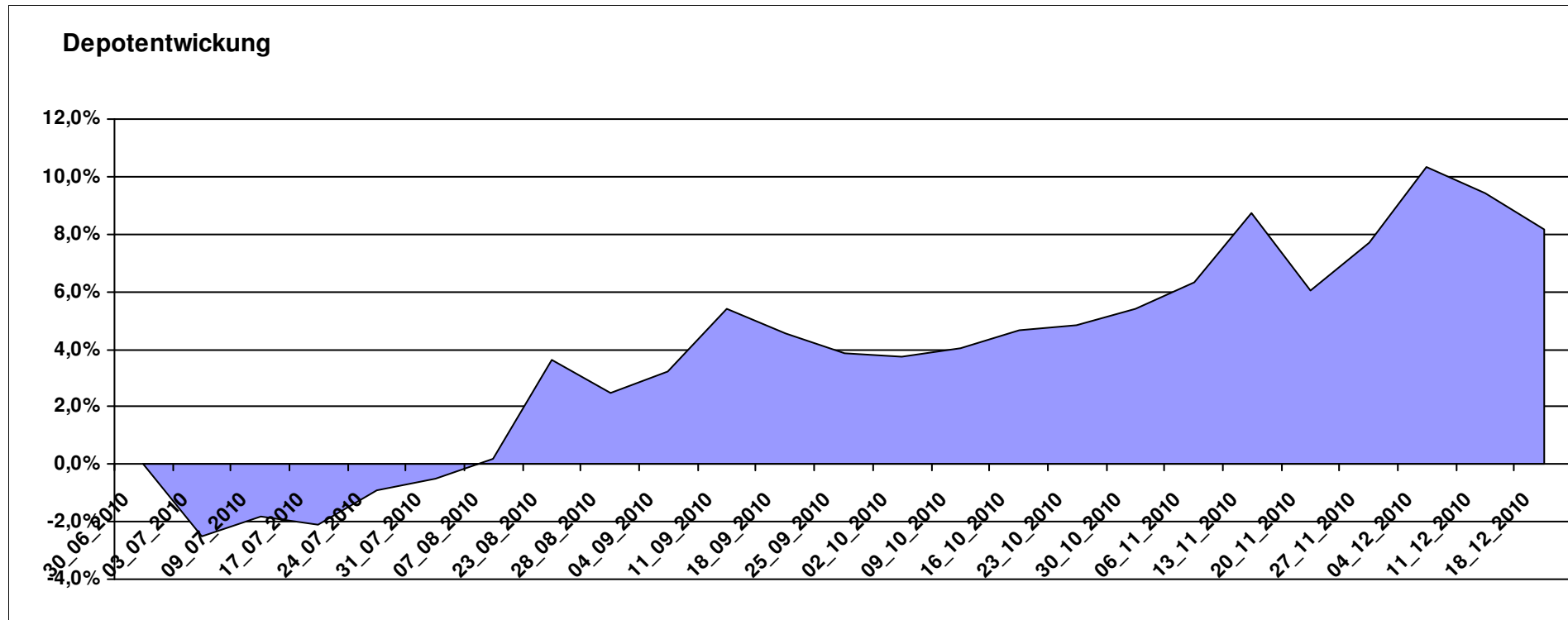
Aktuelle Depotübersicht

Letzter festgestellter Kurs vom: 18.12.2010

Bericht erstellt am: 18.12.2010 13:57:35

Laser12		Teilnehmer									
WKN	Wertpapier Name	Stück	Bestand Einstandspreis	MW	Aktuell letzter Kurs	Depotwert	Div.	Gewinn/Verlust Kurs	Summe	v.H	Portfolio
LU0300743431	Templeton Em. Markets Sm. Co.	238,663	2.000,00	8,38	9,92	2.367,54	0,00	367,54	367,54	18,38%	21,89%
AT0000745872	RAIFFEISEN-EURASIEN-AKTIEN T	11,013	2.000,00	181,61	201,22	2.215,96	0,00	215,96	215,96	10,80%	20,49%
LU0067059799	Carlson - Asian Small Cap	398,406	2.000,00	5,02	5,36	2.135,46	0,00	135,46	135,46	6,77%	19,75%
AT0000831425	ZZ 2	6,094	2.000,00	328,21	337,48	2.056,49	0,00	56,49	56,49	2,82%	19,02%
AT0000989090	ZZ 1	7,841	2.126,28	271,18	260,12	2.039,56	126,28	-86,72	39,56	1,86%	18,86%

Aktuelle Depotperformance 10.126,28 10.815,01 126,28 688,72 815,00 8,05%



Aktuelle Depotübersicht

Letzter festgestellter Kurs vom: 18.12.2010

Bericht erstellt am: 18.12.2010 13:57:35

Limit		Teilnehmer									
WKN	Wertpapier Name	Stück	Bestand Einstandspreis	MW	letztter Kurs	Aktuell Depotwert	Div.	Gewinn/Verlust Kurs	Summe	v.H	Portfolio
LU0252635023	Lyxor DAXplus Covered Call	38,543	2.000,00	51,89	62,04	2.391,21	0,00	391,21	391,21	19,56%	21,84%
LU0292107645	db x-trackers Emerging Markets	71,994	2.000,00	27,78	31,50	2.267,82	0,00	267,82	267,82	13,39%	20,71%
LU0378435803	ComStage Stoxx 600 Food & Beverage	37,573	2.000,00	53,23	58,34	2.192,00	0,00	192,00	192,00	9,60%	20,02%
DE0005561674	ETF Dachfonds	149,031	2.000,00	13,42	13,96	2.080,48	0,00	80,48	80,48	4,02%	19,00%
DE0008474263	DWS Convertibles	16,295	2.014,56	123,63	123,80	2.017,35	14,56	2,79	17,35	0,86%	18,43%

Aktuelle Depotperformance

10.014,56

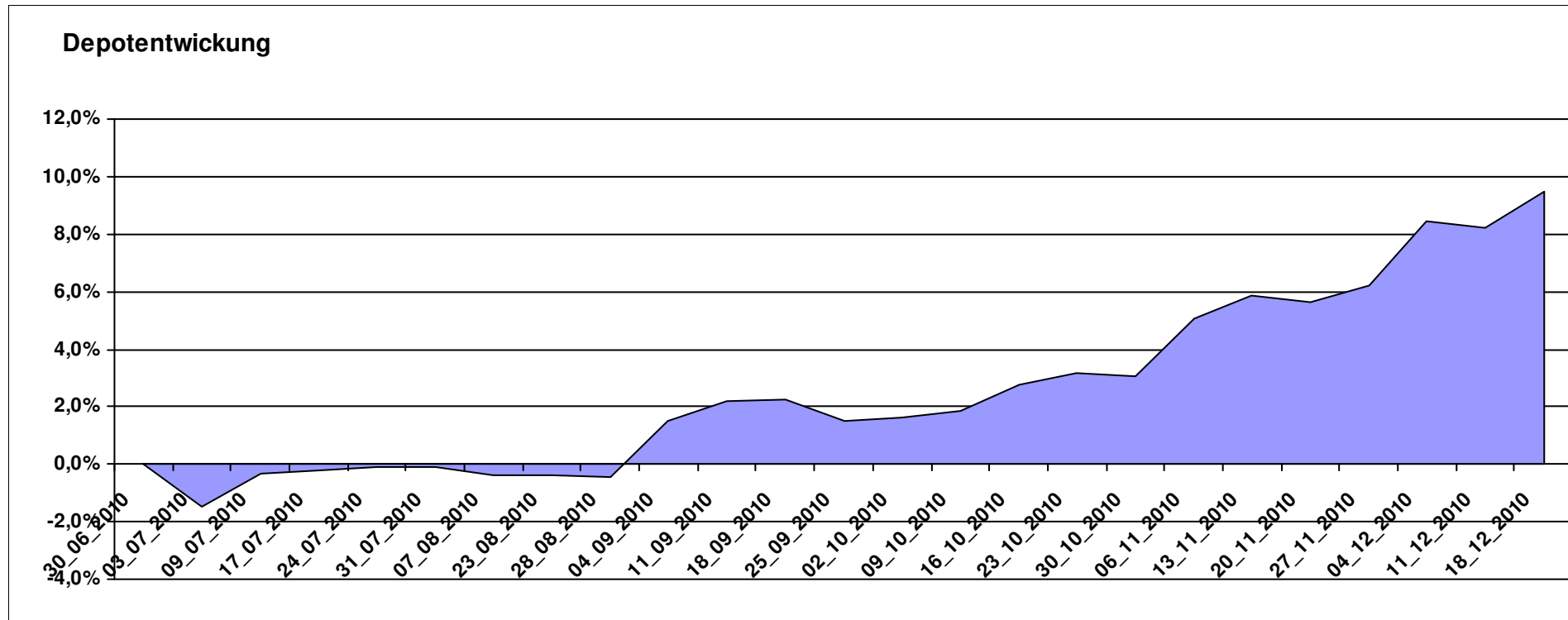
10.948,86

14,56

934,30

948,86

9,47%



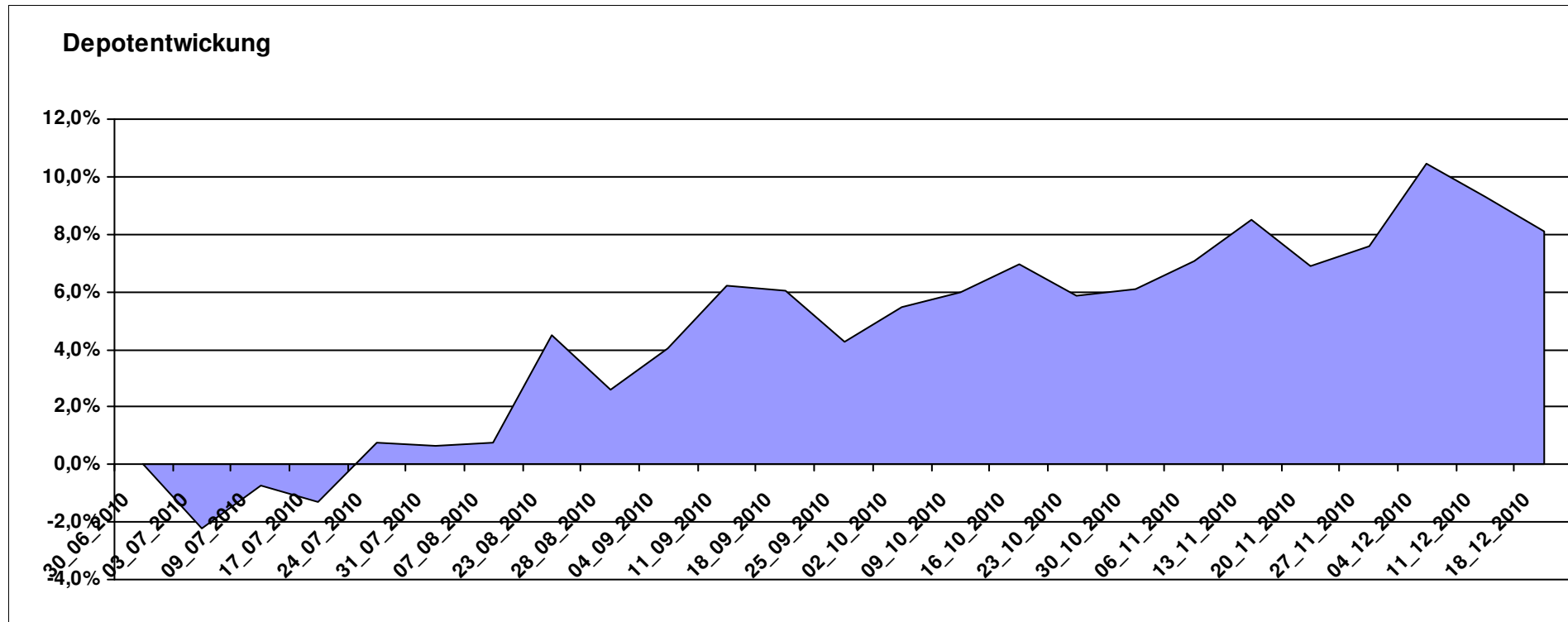
Aktuelle Depotübersicht

Letzter festgestellter Kurs vom: 18.12.2010

Bericht erstellt am: 18.12.2010 13:57:35

Ipj23		Teilnehmer									
WKN	Wertpapier Name	Stück	Bestand Einstandspreis	MW	Aktuell letzter Kurs	Depotwert	Div.	Gewinn/Verlust Kurs	Summe	v.H	Portfolio
GB0030939770	M&G Asian Fund A	86,430	2.000,00	23,14	26,60	2.299,05	0,00	299,05	299,05	14,95%	21,27%
LU0171289498	BGF Latin American Fund A2 EUR	31,333	2.000,00	63,83	73,19	2.293,28	0,00	293,28	293,28	14,66%	21,22%
LU0055114457	Fidelity Indonesia Fund	111,359	2.000,00	17,96	19,29	2.148,11	0,00	148,11	148,11	7,41%	19,88%
AT0000831425	ZZ 2	6,094	2.000,00	328,21	337,48	2.056,49	0,00	56,49	56,49	2,82%	19,03%
LU0164881194	HSBC GIF-Indian Equity T	13,933	2.000,00	143,54	144,31	2.010,73	0,00	10,73	10,73	0,54%	18,60%

Aktuelle Depotperformance 10.000,00 10.807,66 0,00 807,65 807,65 8,08%



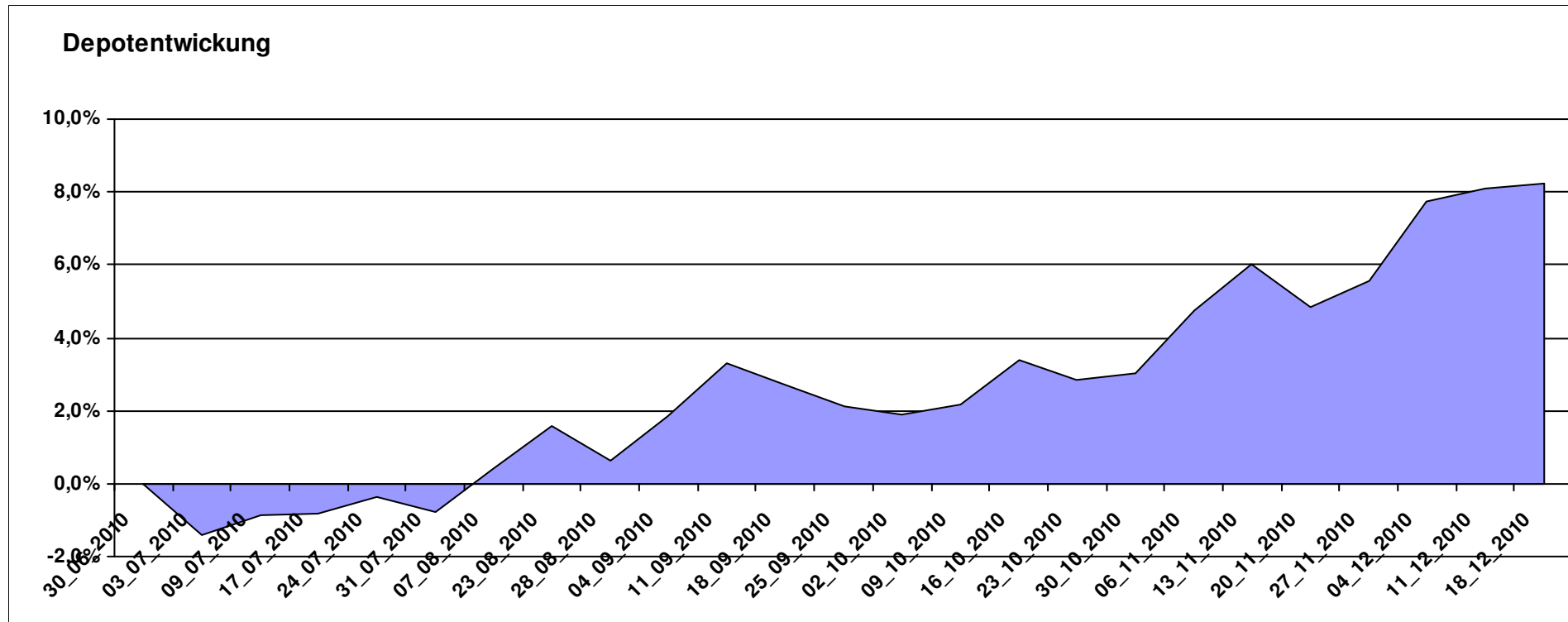
Aktuelle Depotübersicht

Letzter festgestellter Kurs vom: 18.12.2010

Bericht erstellt am: 18.12.2010 13:57:35

maddin711		Teilnehmer									
WKN	Wertpapier Name	Stück	Bestand Einstandspreis	MW	Aktuell letzter Kurs	Depotwert	Div.	Gewinn/Verlust Kurs	Summe	v.H	Portfolio
GB0030932676	M+G Global Basic	95,969	2.000,00	20,84	25,08	2.406,91	0,00	406,91	406,91	20,35%	22,24%
FR0000292278	Magellan	1,291	2.000,00	1548,78	1772,64	2.289,08	0,00	289,08	289,08	14,45%	21,15%
DE0005561674	ETF Dachfonds	149,031	2.000,00	13,42	13,96	2.080,48	0,00	80,48	80,48	4,02%	19,22%
LU0136412771	Ethna-AKTIV-E A	18,905	2.000,00	105,79	109,15	2.063,52	0,00	63,52	63,52	3,18%	19,07%
FR0010135103	Carmignac Patrimoine	0,378	2.000,00	5293,21	5248,51	1.983,11	0,00	-16,89	-16,89	-0,84%	18,32%

Aktuelle Depotperformance 10.000,00 10.823,10 0,00 823,10 823,10 8,23%



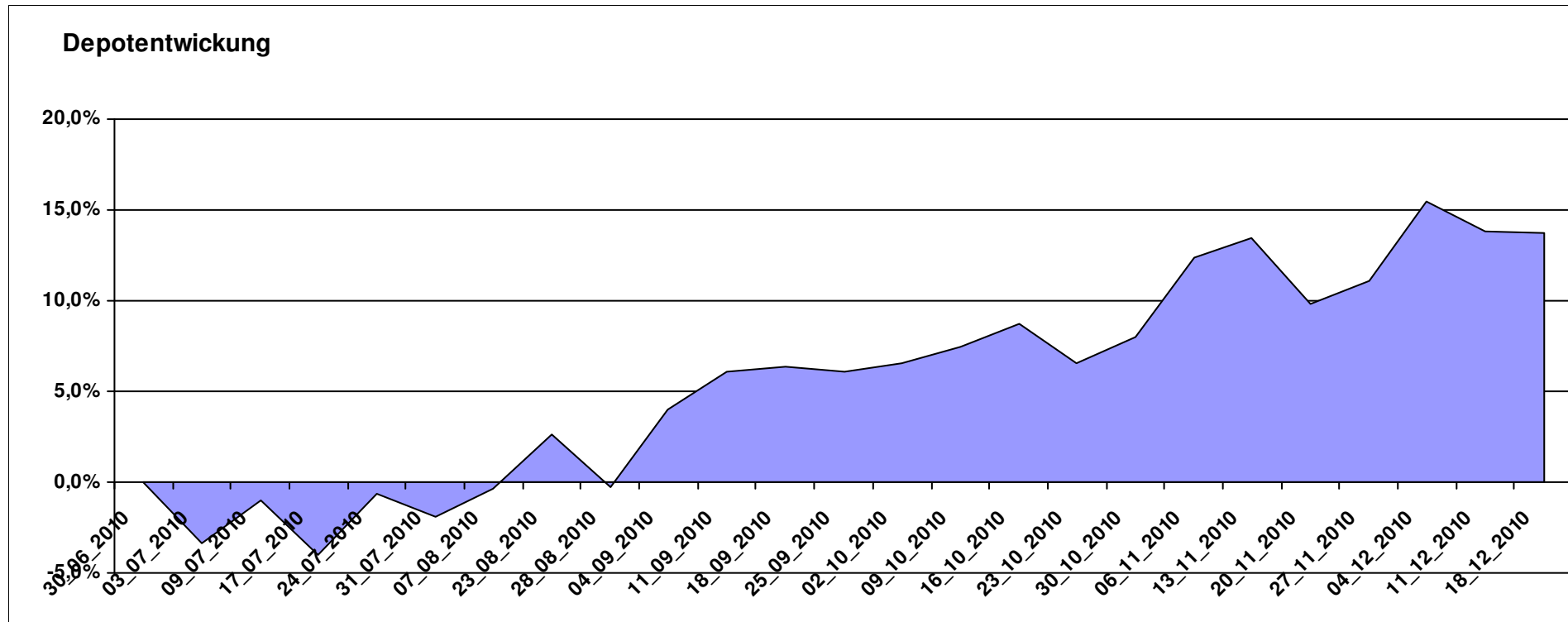
Aktuelle Depotübersicht

Letzter festgestellter Kurs vom: 18.12.2010

Bericht erstellt am: 18.12.2010 13:57:35

Marcise		Teilnehmer									
WKN	Wertpapier Name	Stück	Bestand Einstandspreis	MW	Aktuell letzter Kurs	Depotwert	Div.	Gewinn/Verlust Kurs	Summe	v.H	Portfolio
LU0172157280	BGF World Mining Fund A2 EUR	42,256	2.000,00	47,33	63,12	2.667,23	0,00	667,23	667,23	33,36%	23,45%
LU0171289498	BGF Latin American Fund A2 EUR	31,333	2.000,00	63,83	73,19	2.293,28	0,00	293,28	293,28	14,66%	20,16%
LU0171305526	BGF World Gold	45,914	2.000,00	43,56	49,39	2.267,68	0,00	267,68	267,68	13,38%	19,94%
LU0067059799	Carlson - Asian Small Cap	398,406	2.000,00	5,02	5,36	2.135,46	0,00	135,46	135,46	6,77%	18,77%
LU0164881194	HSBC GIF-Indian Equity T	13,933	2.000,00	143,54	144,31	2.010,73	0,00	10,73	10,73	0,54%	17,68%

Aktuelle Depotperformance 10.000,00 11.374,38 0,00 1.374,37 1.374,37 13,74%



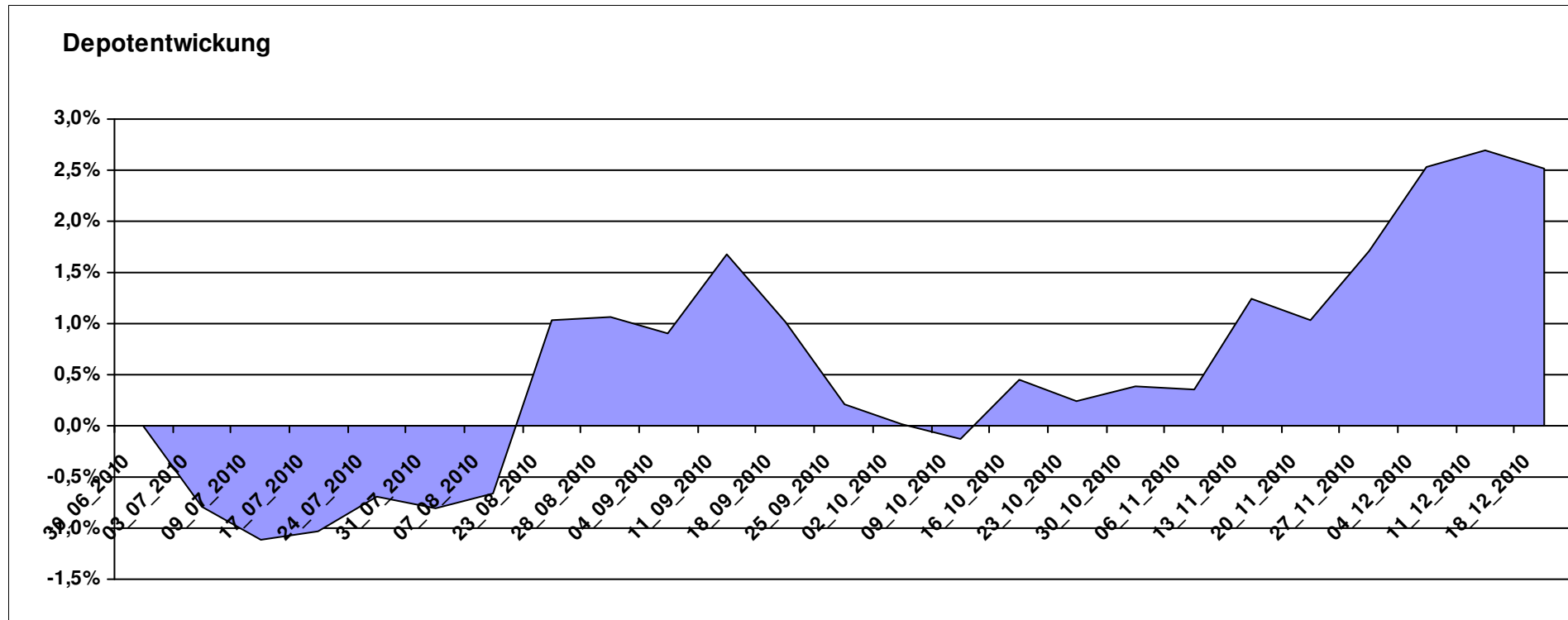
Aktuelle Depotübersicht

Letzter festgestellter Kurs vom: 18.12.2010

Bericht erstellt am: 18.12.2010 13:57:35

Mitoribo		Teilnehmer									
WKN	Wertpapier Name	Stück	Bestand Einstandspreis	MW	letztter Kurs	Aktuell Depotwert	Div.	Gewinn/Verlust Kurs	Summe	v.H	Portfolio
LU0199057307	Squad Capital - Squad Value	10,180	2.000,00	196,47	219,27	2.232,10	0,00	232,10	232,10	11,60%	21,77%
LU0093746393	RAM Dynamisch	14,901	2.000,00	134,22	141,39	2.106,84	0,00	106,84	106,84	5,34%	20,55%
AT0000989090	ZZ 1	7,841	2.126,28	271,18	260,12	2.039,56	126,28	-86,72	39,56	1,86%	19,89%
DE0009781872	StarCapital Bondvalue UI	29,573	2.000,00	67,63	68,75	2.033,12	0,00	33,12	33,12	1,66%	19,83%
LU0319687124	Amundi Funds Volatility World Equities	17,495	2.000,00	114,32	105,21	1.840,62	0,00	-159,38	-159,38	-7,97%	17,95%

Aktuelle Depotperformance 10.126,28 10.252,24 126,28 125,96 252,24 2,49%



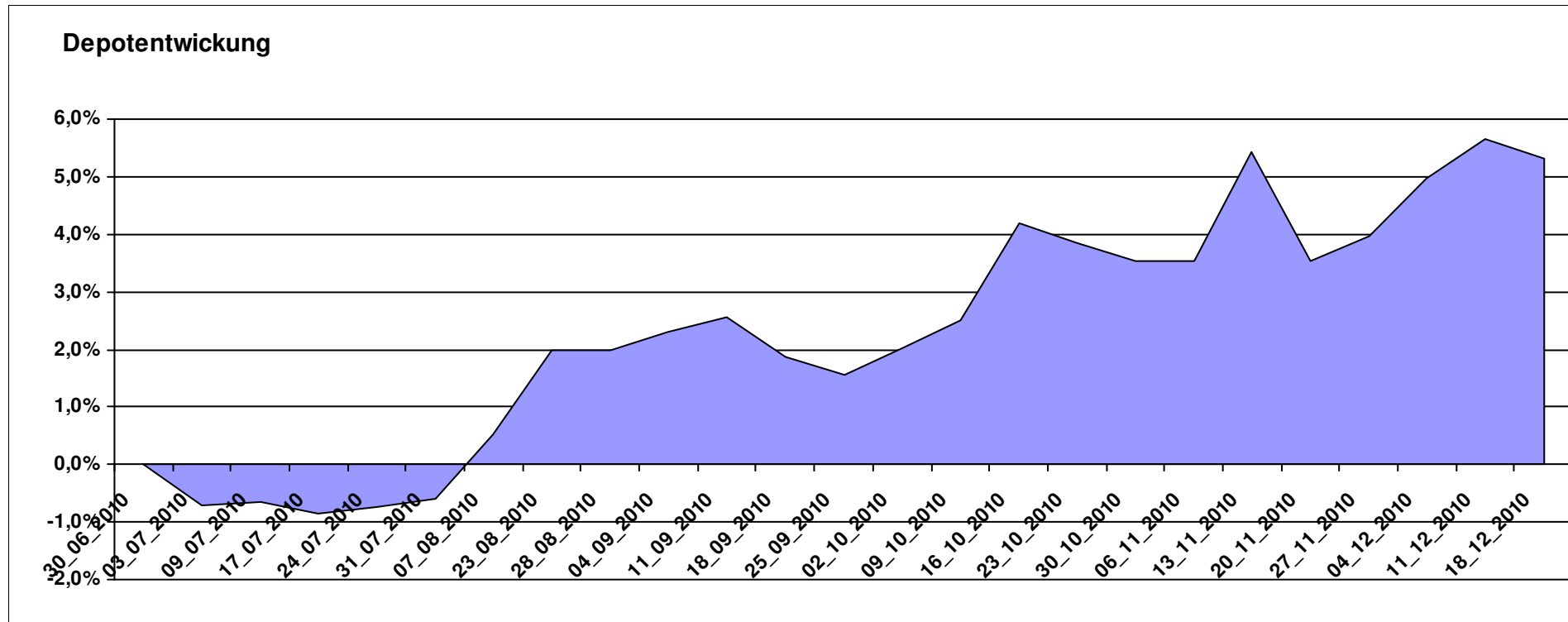
Aktuelle Depotübersicht

Letzter festgestellter Kurs vom: 18.12.2010

Bericht erstellt am: 18.12.2010 13:57:35

Molari		Teilnehmer									
WKN	Wertpapier Name	Stück	Bestand Einstandspreis	MW	letztter Kurs	Aktuell Depotwert	Div.	Gewinn/Verlust Kurs	Summe	v.H	Portfolio
FR0000292278	Magellan	1,291	2.000,00	1548,78	1772,64	2.289,08	0,00	289,08	289,08	14,45%	21,74%
LU0424370004	Man AHL Trend	20,046	2.000,00	99,77	104,66	2.098,03	0,00	98,03	98,03	4,90%	19,92%
DE0005561674	ETF Dachfonds	149,031	2.000,00	13,42	13,96	2.080,48	0,00	80,48	80,48	4,02%	19,76%
AT0000831425	ZZ 2	6,094	2.000,00	328,21	337,48	2.056,49	0,00	56,49	56,49	2,82%	19,53%
LU0272941971	Amundi Funds Volatility Euro Eq C/C	13,379	2.000,00	149,49	150,03	2.007,22	0,00	7,22	7,22	0,36%	19,06%

Aktuelle Depotperformance 10.000,00 10.531,30 0,00 531,29 531,29 5,31%



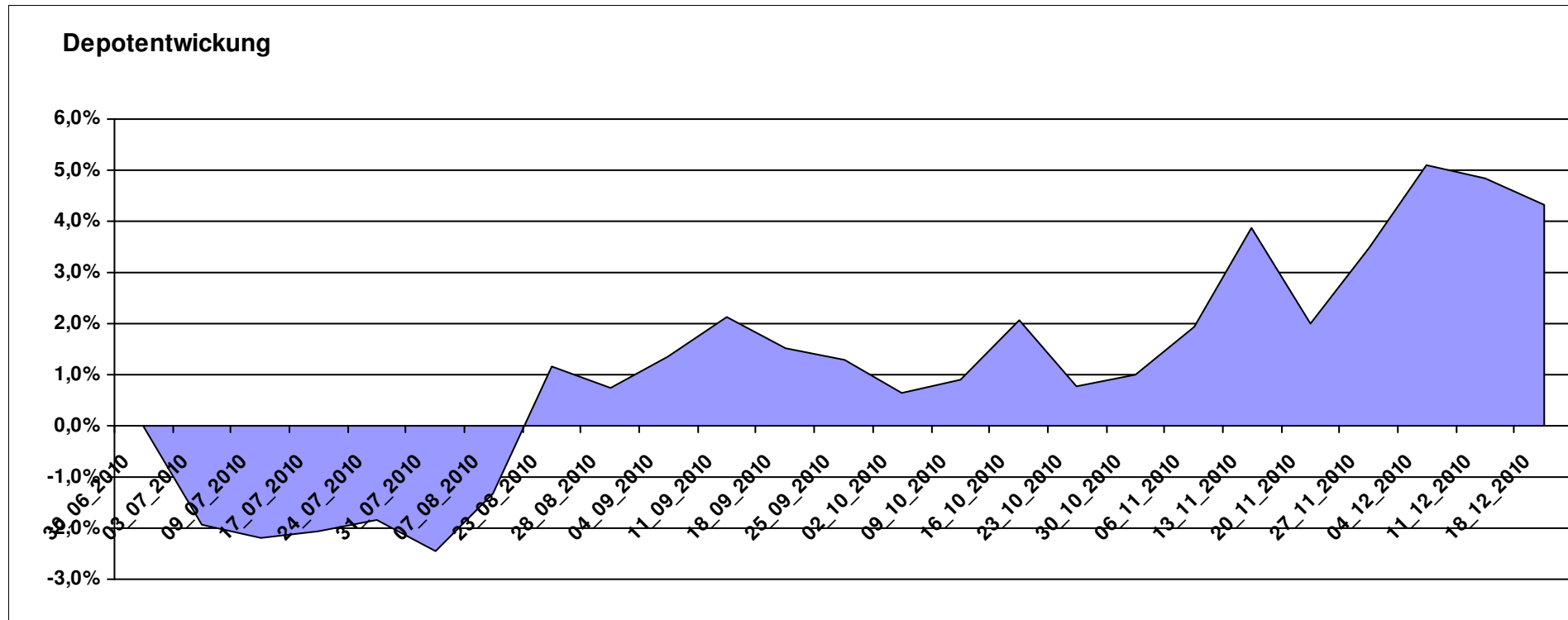
Aktuelle Depotübersicht

Letzter festgestellter Kurs vom: 18.12.2010

Bericht erstellt am: 18.12.2010 13:57:35

Norbert-54		Teilnehmer									
WKN	Wertpapier Name	Stück	Bestand Einstandspreis	MW	letztter Kurs	Aktuell Depotwert	Div.	Gewinn/Verlust Kurs	Summe	v.H	Portfolio
FR0000292278	Magellan	1,291	2.000,00	1548,78	1772,64	2.289,08	0,00	289,08	289,08	14,45%	21,94%
AT0000831425	ZZ 2	6,094	2.000,00	328,21	337,48	2.056,49	0,00	56,49	56,49	2,82%	19,71%
LU0355228080	AC Stat. Val. Mkt N. Abs Ret B	17,948	2.000,00	111,43	114,37	2.052,77	0,00	52,77	52,77	2,64%	19,68%
LU0055649056	DWS Gold Plus	1,199	2.000,00	1667,73	1709,29	2.049,84	0,00	49,84	49,84	2,49%	19,65%
FR0010135103	Carmignac Patrimoine	0,378	2.000,00	5293,21	5248,51	1.983,11	0,00	-16,89	-16,89	-0,84%	19,01%

Aktuelle Depotperformance 10.000,00 10.431,29 0,00 431,29 431,29 4,31%



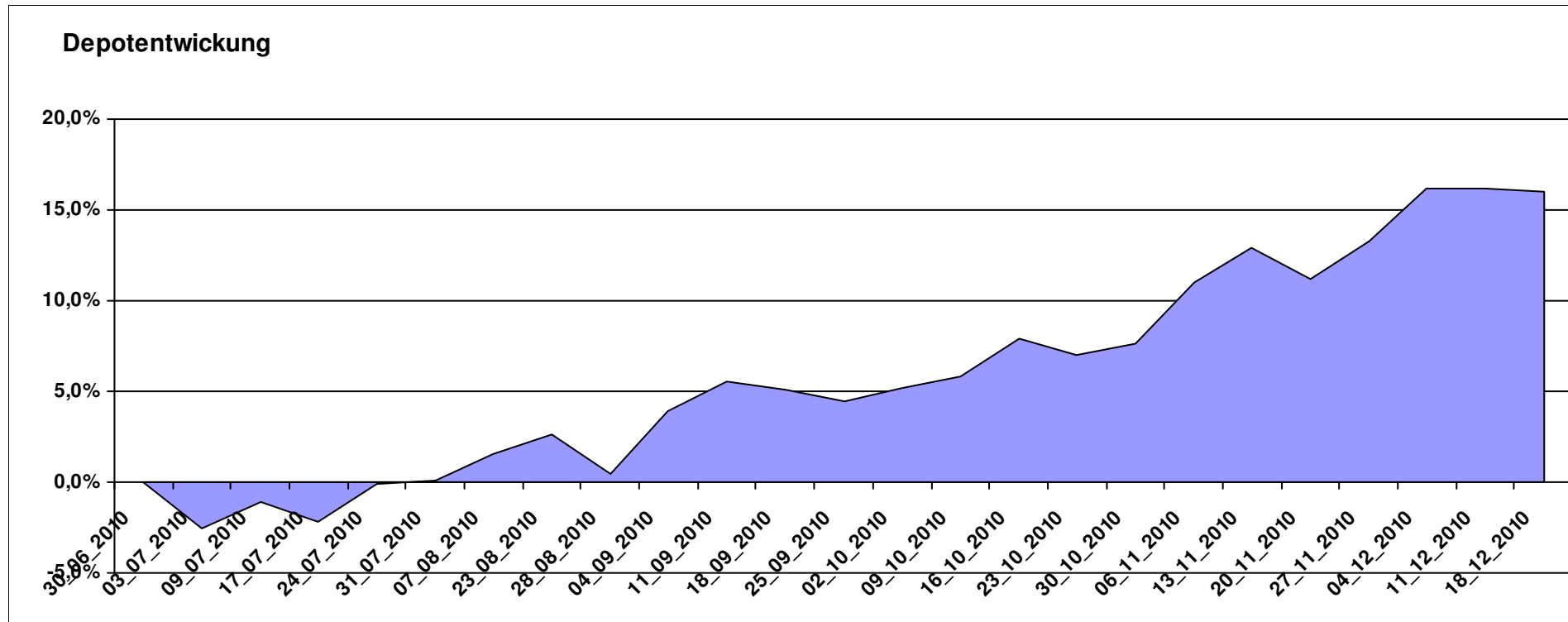
Aktuelle Depotübersicht

Letzter festgestellter Kurs vom: 18.12.2010

Bericht erstellt am: 18.12.2010 13:57:35

Padua		Teilnehmer									
WKN	Wertpapier Name	Stück	Bestand Einstandspreis	MW	letztter Kurs	Aktuell Depotwert	Div.	Gewinn/Verlust Kurs	Summe	v.H	Portfolio
LU0164455502	Carmignac Commodities	6,820	2.000,00	293,26	396,05	2.701,02	0,00	701,02	701,02	35,05%	23,29%
LU0229940001	Templeton Asia Growth	88,652	2.000,00	22,56	26,01	2.305,85	0,00	305,85	305,85	15,29%	19,88%
LU0171289498	BGF Latin American Fund A2 EUR	31,333	2.000,00	63,83	73,19	2.293,28	0,00	293,28	293,28	14,66%	19,77%
GB00B0BHJH99	M&G North American Value EUR A	257,732	2.000,00	7,76	8,61	2.219,07	0,00	219,07	219,07	10,95%	19,13%
DE0005561674	ETF Dachfonds	149,031	2.000,00	13,42	13,96	2.080,48	0,00	80,48	80,48	4,02%	17,94%

Aktuelle Depotperformance 10.000,00 11.599,70 0,00 1.599,70 1.599,70 16,00%



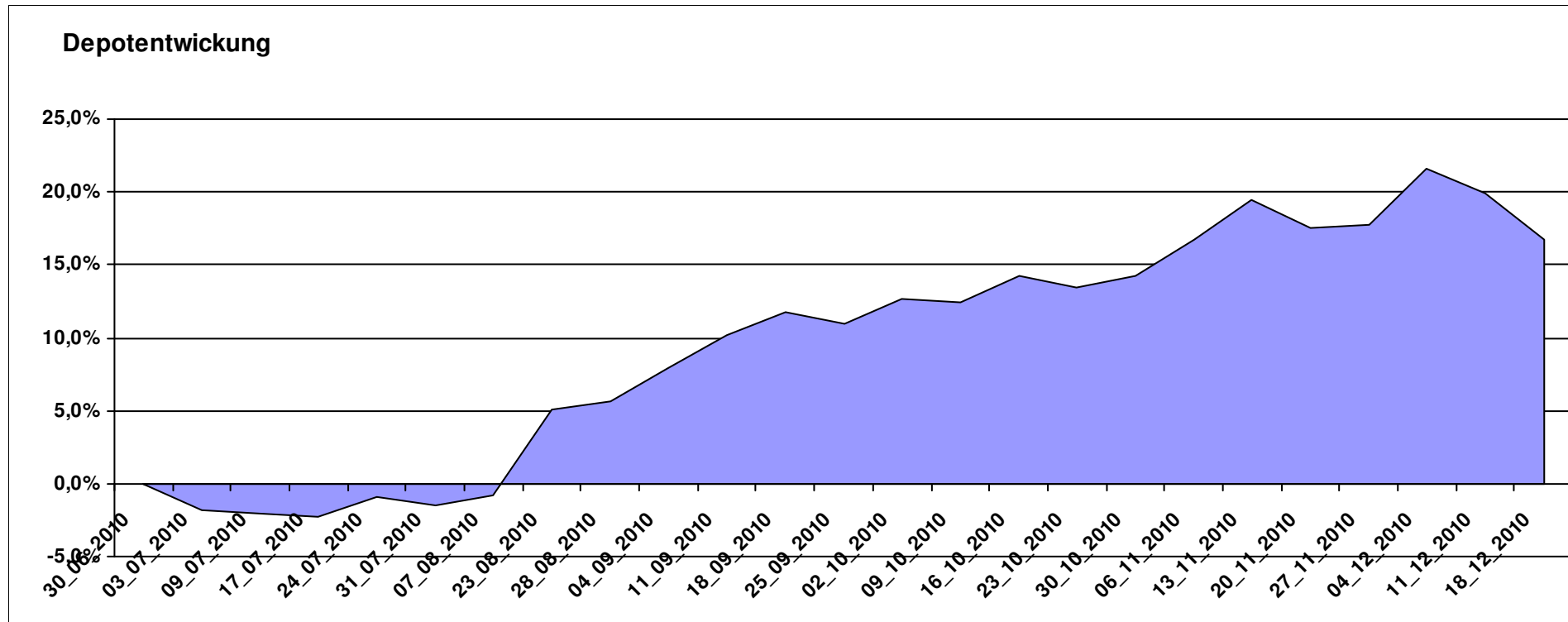
Aktuelle Depotübersicht

Letzter festgestellter Kurs vom: 18.12.2010

Bericht erstellt am: 18.12.2010 13:57:35

PHANTOMIAS		Teilnehmer									
WKN	Wertpapier Name	Stück	Bestand Einstandspreis	MW	Aktuell letzter Kurs	Depotwert	Div.	Gewinn/Verlust Kurs	Summe	v.H	Portfolio
LU0175576296	JB Gold Equity Fund	10,112	2.000,00	197,78	253,38	2.562,24	0,00	562,24	562,24	28,11%	21,94%
LU0348798009	Allianz RCM Thailand	7,995	2.000,00	250,17	317,56	2.538,75	0,00	538,75	538,75	26,94%	21,74%
LU0213961682	HSBC GIF Turkey Equity AC	92,251	2.000,00	21,68	24,69	2.277,68	0,00	277,68	277,68	13,88%	19,51%
LU0231490524	Aberdeen Global - Indian Equity Fund A2	27,716	2.000,00	72,16	77,55	2.149,39	0,00	149,39	149,39	7,47%	18,41%
LU0055114457	Fidelity Indonesia Fund	111,359	2.000,00	17,96	19,29	2.148,11	0,00	148,11	148,11	7,41%	18,40%

Aktuelle Depotperformance 10.000,00 11.676,17 0,00 1.676,17 1.676,17 16,76%



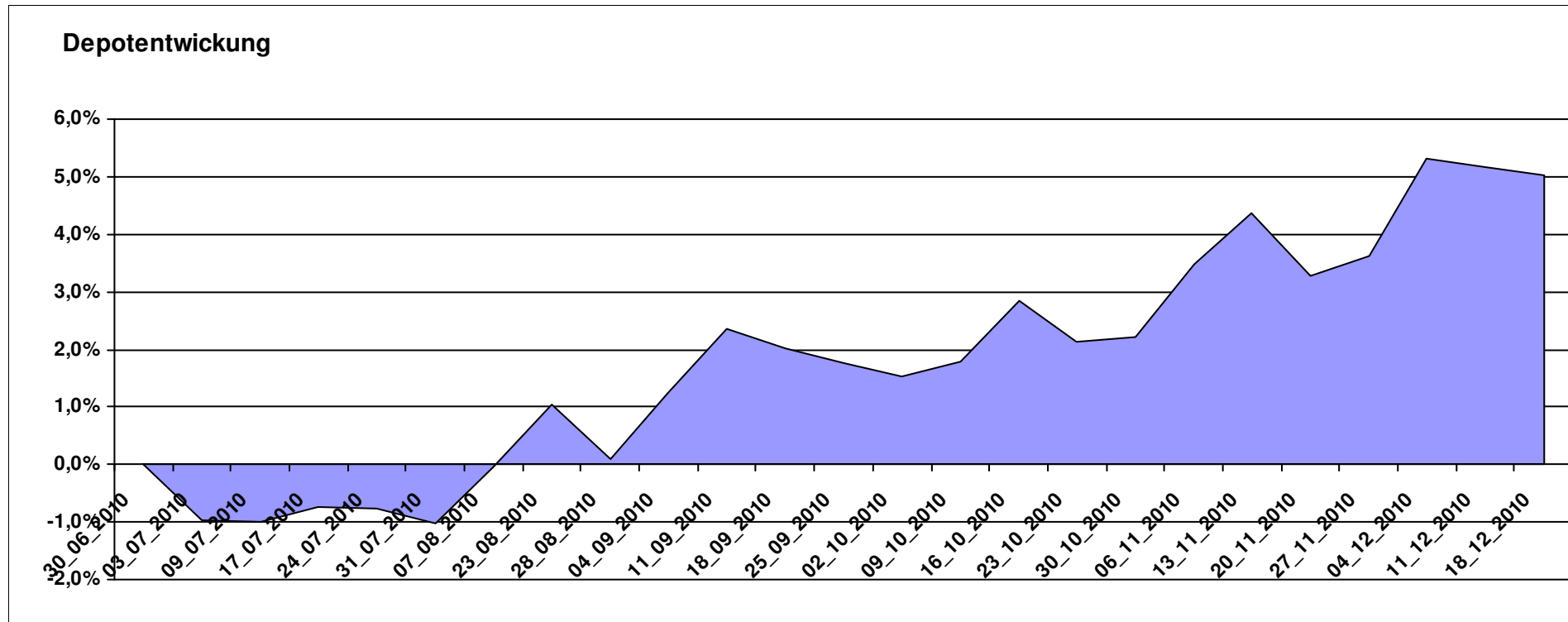
Aktuelle Depotübersicht

Letzter festgestellter Kurs vom: 18.12.2010

Bericht erstellt am: 18.12.2010 13:57:35

Pimboli		Teilnehmer									
WKN	Wertpapier Name	Stück	Bestand Einstandspreis	MW	letztter Kurs	Aktuell Depotwert	Div.	Gewinn/Verlust Kurs	Summe	v.H	Portfolio
FR0000292278	Magellan	1,291	2.000,00	1548,78	1772,64	2.289,08	0,00	289,08	289,08	14,45%	21,79%
FR0010148981	Carmignac Investissement A	0,241	2.000,00	8312,24	8873,03	2.134,93	0,00	134,93	134,93	6,75%	20,33%
LU0136412771	Ethna-AKTIV-E A	18,905	2.000,00	105,79	109,15	2.063,52	0,00	63,52	63,52	3,18%	19,65%
DE0009807016	Hausinvest Europa	47,824	2.000,00	41,82	42,50	2.032,52	0,00	32,52	32,52	1,63%	19,35%
FR0010135103	Carmignac Patrimoine	0,378	2.000,00	5293,21	5248,51	1.983,11	0,00	-16,89	-16,89	-0,84%	18,88%

Aktuelle Depotperformance 10.000,00 10.503,16 0,00 503,16 503,16 5,03%



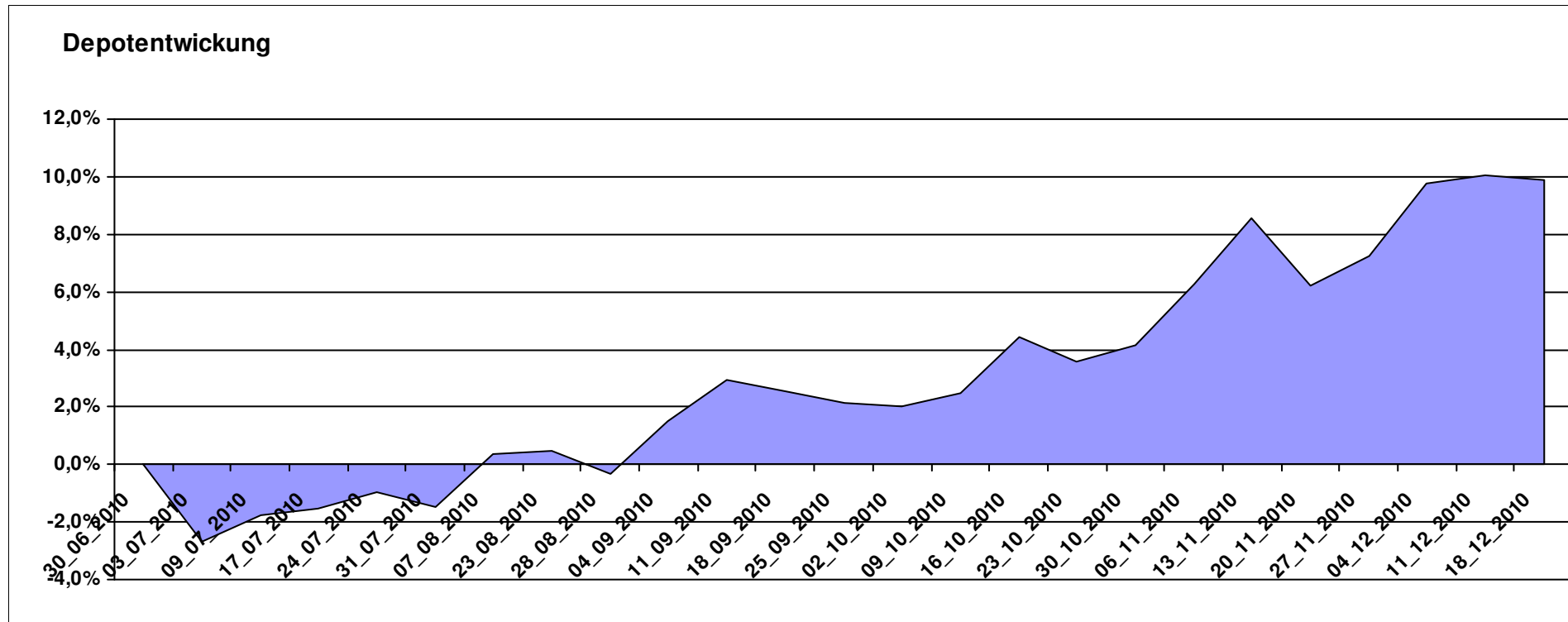
Aktuelle Depotübersicht

Letzter festgestellter Kurs vom: 18.12.2010

Bericht erstellt am: 18.12.2010 13:57:35

Postguru		Teilnehmer									
WKN	Wertpapier Name	Stück	Bestand Einstandspreis	MW	letztter Kurs	Aktuell Depotwert	Div.	Gewinn/Verlust Kurs	Summe	v.H	Portfolio
FR0010149302	Carmignac Emergents	3,224	2.000,00	620,40	722,76	2.329,98	0,00	329,98	329,98	16,50%	21,20%
LU0222264441	DB Platinum Dynamic Aktien Plus R1C	17,652	2.000,00	113,30	131,22	2.316,33	0,00	316,33	316,33	15,82%	21,08%
JE000A0MKQK7	ETF Portfolio Global	204,082	2.000,00	9,80	10,84	2.212,24	0,00	212,24	212,24	10,61%	20,13%
DE0005561674	ETF Dachfonds	149,031	2.000,00	13,42	13,96	2.080,48	0,00	80,48	80,48	4,02%	18,93%
LU0055649056	DWS Gold Plus	1,199	2.000,00	1667,73	1709,29	2.049,84	0,00	49,84	49,84	2,49%	18,65%

Aktuelle Depotperformance 10.000,00 10.988,87 0,00 988,87 988,87 9,89%



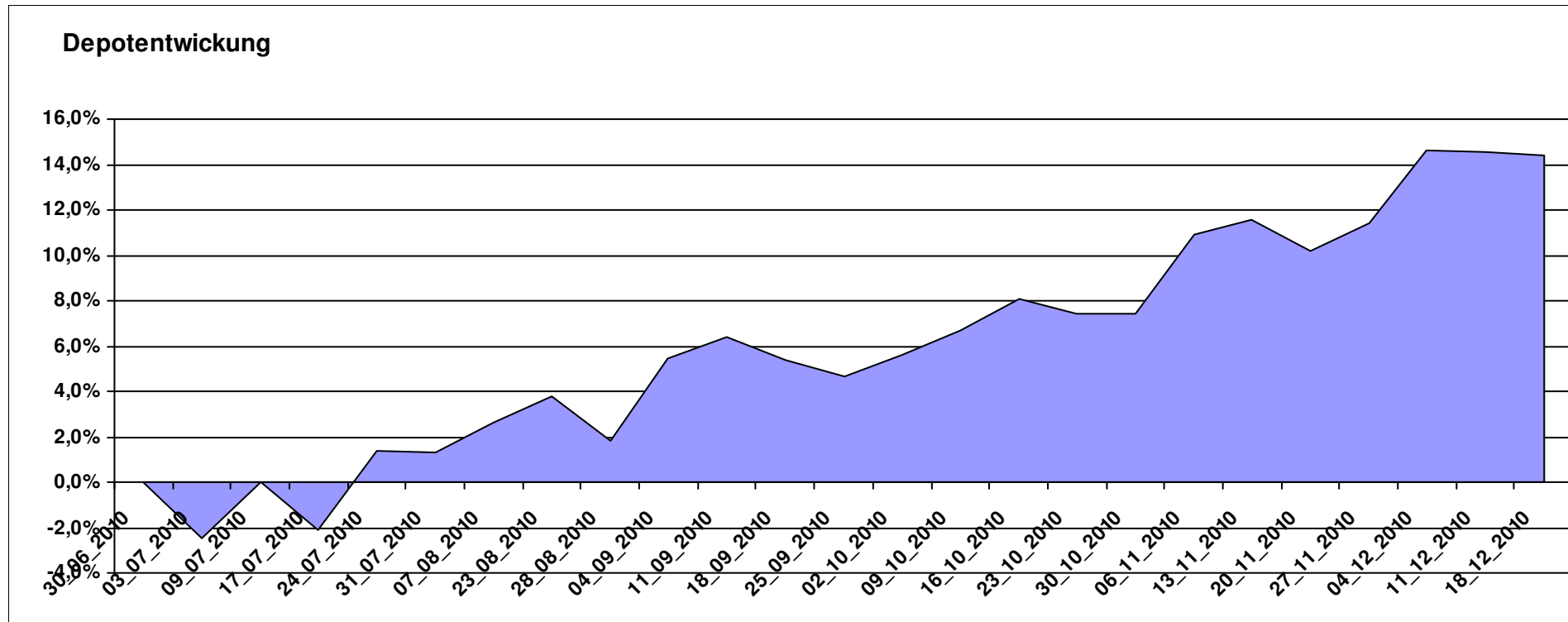
Aktuelle Depotübersicht

Letzter festgestellter Kurs vom: 18.12.2010

Bericht erstellt am: 18.12.2010 13:57:35

PSTVA		Teilnehmer									
WKN	Wertpapier Name	Stück	Bestand Einstandspreis	MW	Aktuell letzter Kurs	Depotwert	Div.	Gewinn/Verlust Kurs	Summe	v.H	Portfolio
LU0172157280	BGF World Mining Fund A2 EUR	42,256	2.000,00	47,33	63,12	2.667,23	0,00	667,23	667,23	33,36%	23,32%
LU0011850392	BGF Emerging Europe A2 EUR	22,689	2.000,00	88,15	103,57	2.349,86	0,00	349,86	349,86	17,49%	20,54%
LU0171289498	BGF Latin American Fund A2 EUR	31,333	2.000,00	63,83	73,19	2.293,28	0,00	293,28	293,28	14,66%	20,05%
LU0247050130	Lacuna - Adamant Asia Pacific Health	16,269	2.000,00	122,93	127,38	2.072,40	0,00	72,40	72,40	3,62%	18,12%
AT0000831425	ZZ 2	6,094	2.000,00	328,21	337,48	2.056,49	0,00	56,49	56,49	2,82%	17,98%

Aktuelle Depotperformance 10.000,00 11.439,26 0,00 1.439,25 1.439,25 14,39%



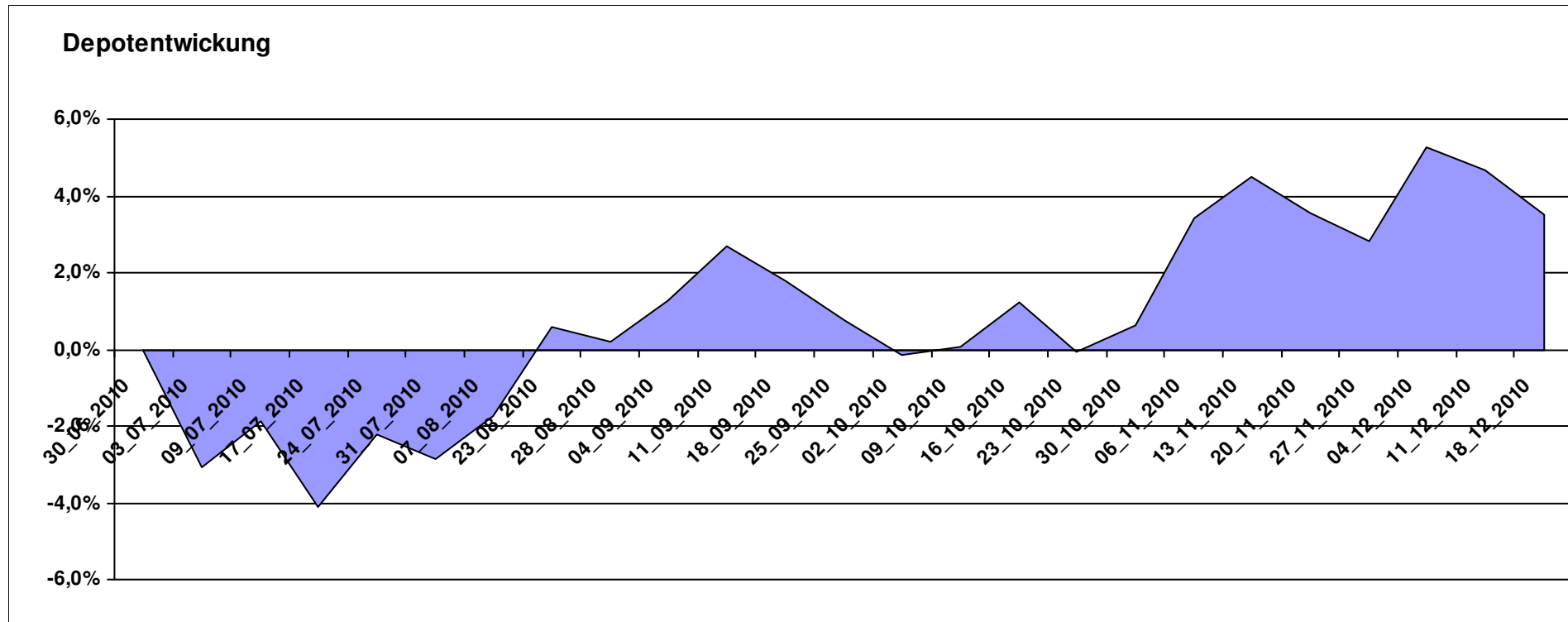
Aktuelle Depotübersicht

Letzter festgestellter Kurs vom: 18.12.2010

Bericht erstellt am: 18.12.2010 13:57:35

Pummelchen		Teilnehmer									
WKN	Wertpapier Name	Stück	Bestand Einstandspreis	MW	Aktuell letzter Kurs	Depotwert	Div.	Gewinn/Verlust Kurs	Summe	v.H	Portfolio
DE000A0LGQJ9	iShares FTSE EPRA/NAREIT AsiaPrpt	121,581	2.000,00	16,45	18,68	2.271,12	0,00	271,12	271,12	13,56%	21,95%
LU0259322260	Market Access NYSE Arca Gold Bugs	12,522	2.000,00	159,72	172,40	2.158,78	0,00	158,78	158,78	7,94%	20,86%
FR0010204081	Lyxor ETF China Enterprise	16,636	2.000,00	120,22	122,52	2.038,26	0,00	38,26	38,26	1,91%	19,70%
LU0347181561	Deka-OptiMix Europa TF	17,394	2.000,00	114,98	113,84	1.980,17	0,00	-19,83	-19,83	-0,99%	19,13%
DE000A0RFFT0	iShares JPMorgan \$ Emerging Mkt Bd	23,928	2.000,00	83,58	79,43	1.900,63	0,00	-99,37	-99,37	-4,97%	18,37%

Aktuelle Depotperformance 10.000,00 10.348,96 0,00 348,96 348,96 3,49%



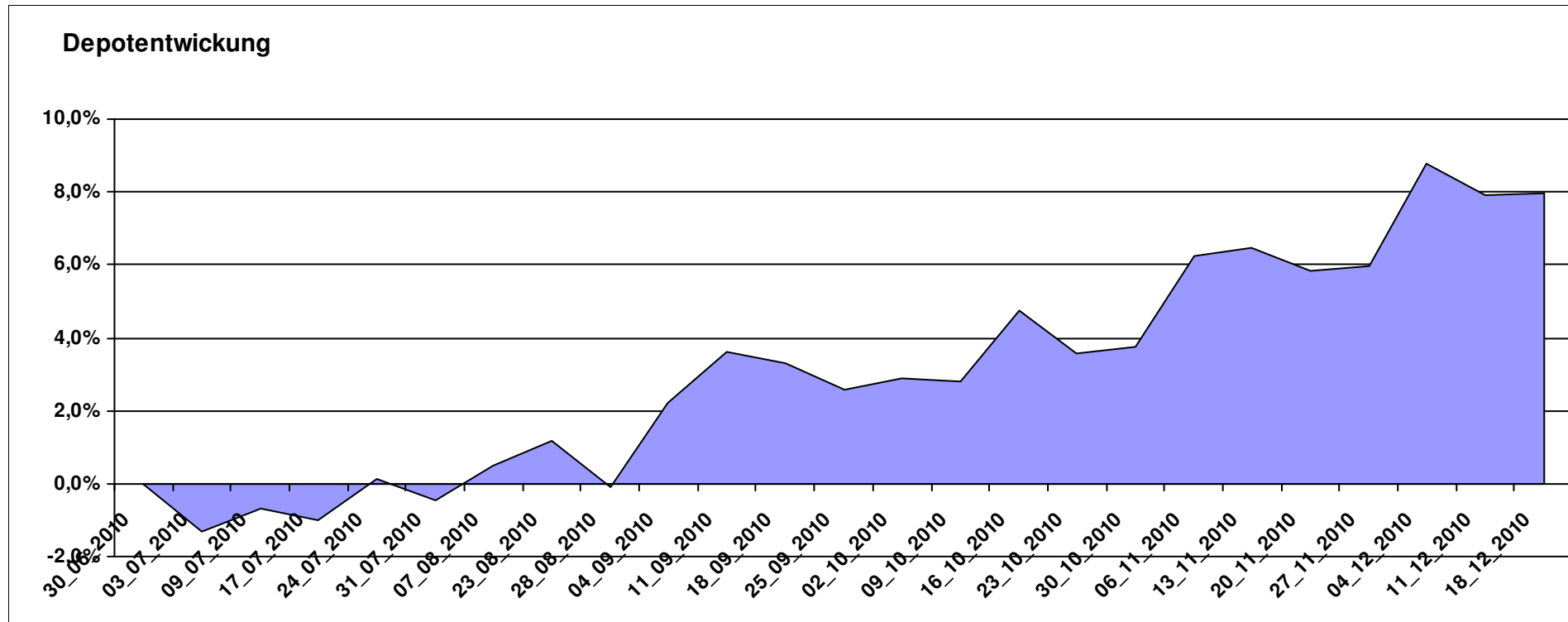
Aktuelle Depotübersicht

Letzter festgestellter Kurs vom: 18.12.2010

Bericht erstellt am: 18.12.2010 13:57:35

RichyRich		Teilnehmer									
WKN	Wertpapier Name	Stück	Bestand Einstandspreis	MW	Aktuell letzter Kurs	Depotwert	Div.	Gewinn/Verlust Kurs	Summe	v.H	Portfolio
LU0229944334	Templeton Latin America Fund I (ACC)	105,708	2.000,00	18,92	21,70	2.293,87	0,00	293,87	293,87	14,69%	21,25%
LU0132412106	Aberdeen - Emerging Market EQ FUND A2	47,996	2.000,00	41,67	46,32	2.223,18	0,00	223,18	223,18	11,16%	20,59%
FR0010148981	Carmignac Investissement A	0,241	2.000,00	8312,24	8873,03	2.134,93	0,00	134,93	134,93	6,75%	19,78%
DE0005561674	ETF Dachfonds	149,031	2.000,00	13,42	13,96	2.080,48	0,00	80,48	80,48	4,02%	19,27%
LU0136412771	Ethna-AKTIV-E A	18,905	2.000,00	105,79	109,15	2.063,52	0,00	63,52	63,52	3,18%	19,11%

Aktuelle Depotperformance 10.000,00 10.795,98 0,00 795,98 795,98 7,96%



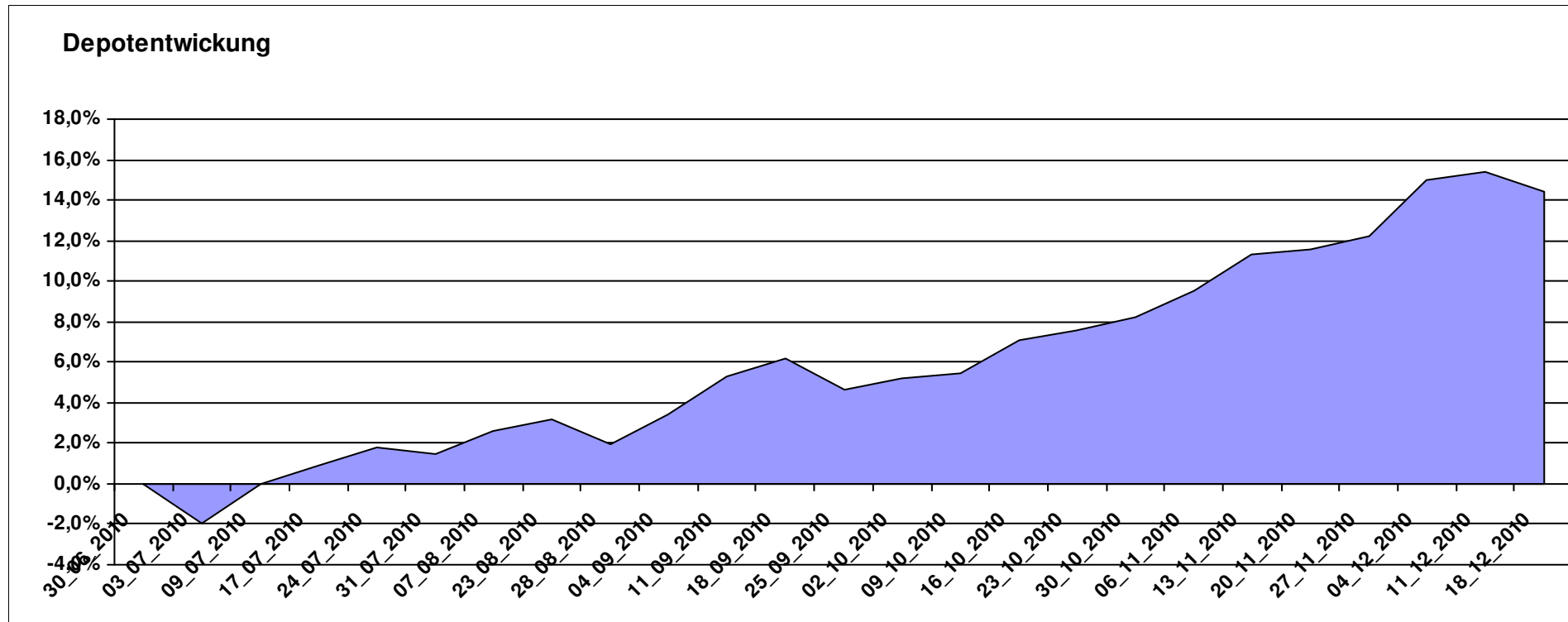
Aktuelle Depotübersicht

Letzter festgestellter Kurs vom: 18.12.2010

Bericht erstellt am: 18.12.2010 13:57:35

riddler218		Teilnehmer									
WKN	Wertpapier Name	Stück	Bestand Einstandspreis	MW	letzte r Kurs	Aktuell Depotwert	Div.	Gewinn/Verlust Kurs	Summe	v.H	Portfolio
DE0008490962	DWS Deutschland	22,141	2.000,00	90,33	111,36	2.465,63	0,00	465,63	465,63	23,28%	21,55%
GB0030932676	M+G Global Basic	95,969	2.000,00	20,84	25,08	2.406,91	0,00	406,91	406,91	20,35%	21,04%
IE00B240WN62	Comgest Growth EM EUR	92,166	2.000,00	21,70	24,84	2.289,40	0,00	289,40	289,40	14,47%	20,01%
LU0055114457	Fidelity Indonesia Fund	111,359	2.000,00	17,96	19,29	2.148,11	0,00	148,11	148,11	7,41%	18,77%
DE0005321442	Sauren Global Hedgefonds Opp A	183,150	2.000,00	10,92	11,64	2.131,87	0,00	131,87	131,87	6,59%	18,63%

Aktuelle Depotperformance 10.000,00 11.441,92 0,00 1.441,91 1.441,91 14,42%



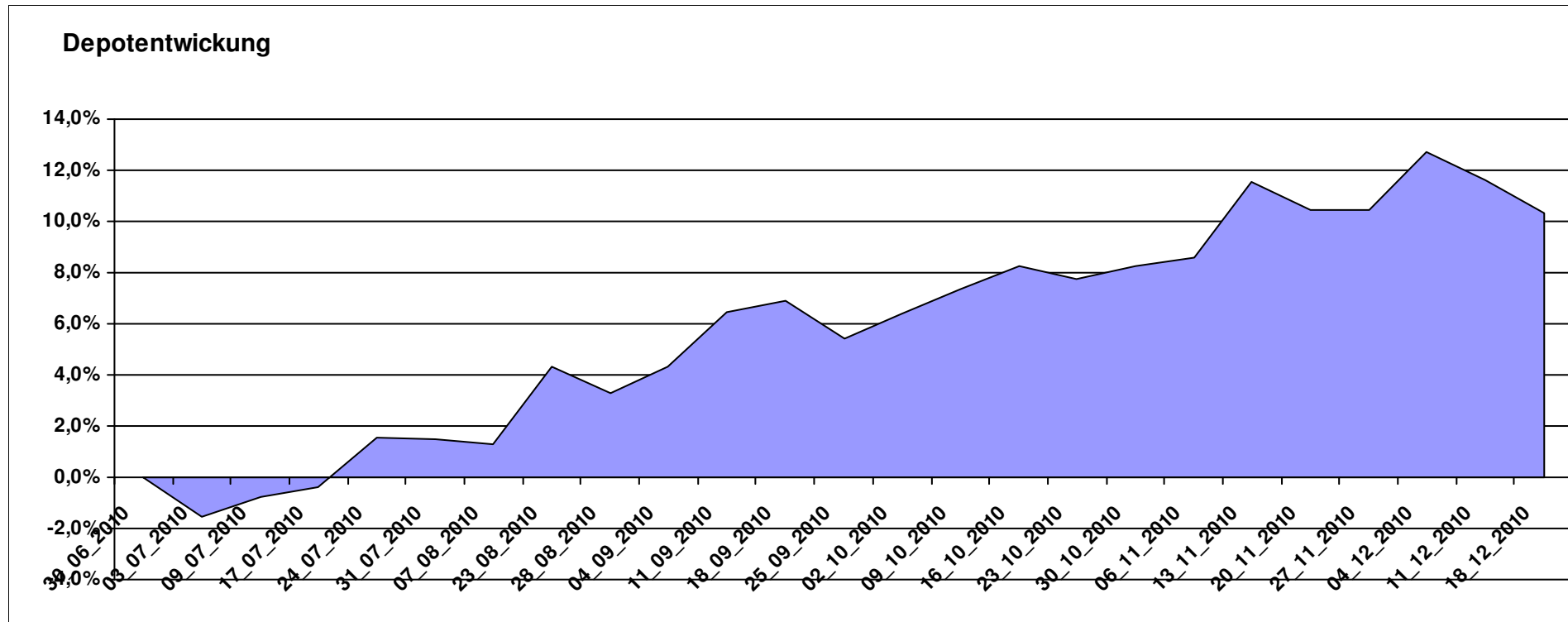
Aktuelle Depotübersicht

Letzter festgestellter Kurs vom: 18.12.2010

Bericht erstellt am: 18.12.2010 13:57:35

Roter Franz		Teilnehmer									
WKN	Wertpapier Name	Stück	Bestand Einstandspreis	MW	letztter Kurs	Aktuell Depotwert	Div.	Gewinn/Verlust Kurs	Summe	v.H	Portfolio
LU0086828794	SEB EASTERN EUROPE SC	682,594	2.000,00	2,93	3,62	2.470,99	0,00	470,99	470,99	23,55%	22,40%
LU0213961682	HSBC GIF Turkey Equity AC	92,251	2.000,00	21,68	24,69	2.277,68	0,00	277,68	277,68	13,88%	20,65%
LU0055114457	Fidelity Indonesia Fund	111,359	2.000,00	17,96	19,29	2.148,11	0,00	148,11	148,11	7,41%	19,48%
LU0390137031	Templeton Frontier Markets A	121,139	2.000,00	16,51	17,52	2.122,35	0,00	122,35	122,35	6,12%	19,24%
LU0066902890	HSBC GIF Indian Equity A	13,978	2.000,00	143,08	143,85	2.010,76	0,00	10,76	10,76	0,54%	18,23%

Aktuelle Depotperformance 10.000,00 11.029,89 0,00 1.029,89 1.029,89 10,30%



Aktuelle Depotübersicht

Letzter festgestellter Kurs vom: 18.12.2010

Bericht erstellt am: 18.12.2010 13:57:35

SchinziIord		Teilnehmer									
WKN	Wertpapier Name	Stück	Bestand Einstandspreis	MW	letzte r Kurs	Aktuell Depotwert	Div.	Gewinn/Verlust Kurs	Summe	v.H	Portfolio
LU0419741177	ComStage ETF Commerzbank Commodity EW	22,198	2.000,00	90,10	110,28	2.447,95	0,00	447,95	447,95	22,40%	22,75%
LU0292107645	db x-trackers Emerging Markets	71,994	2.000,00	27,78	31,50	2.267,82	0,00	267,82	267,82	13,39%	21,08%
LU0328476337	db x-trackers Hedge Fund	187,441	2.000,00	10,67	11,02	2.065,60	0,00	65,60	65,60	3,28%	19,20%
LU0328474472	db x-trackers Currency Returns	40,816	2.000,00	49,00	49,20	2.008,16	0,00	8,16	8,16	0,41%	18,66%
LU0290355717	iBoxx sovereigns TR	11,885	2.000,00	168,28	165,78	1.970,29	0,00	-29,71	-29,71	-1,49%	18,31%

Aktuelle Depotperformance

10.000,00

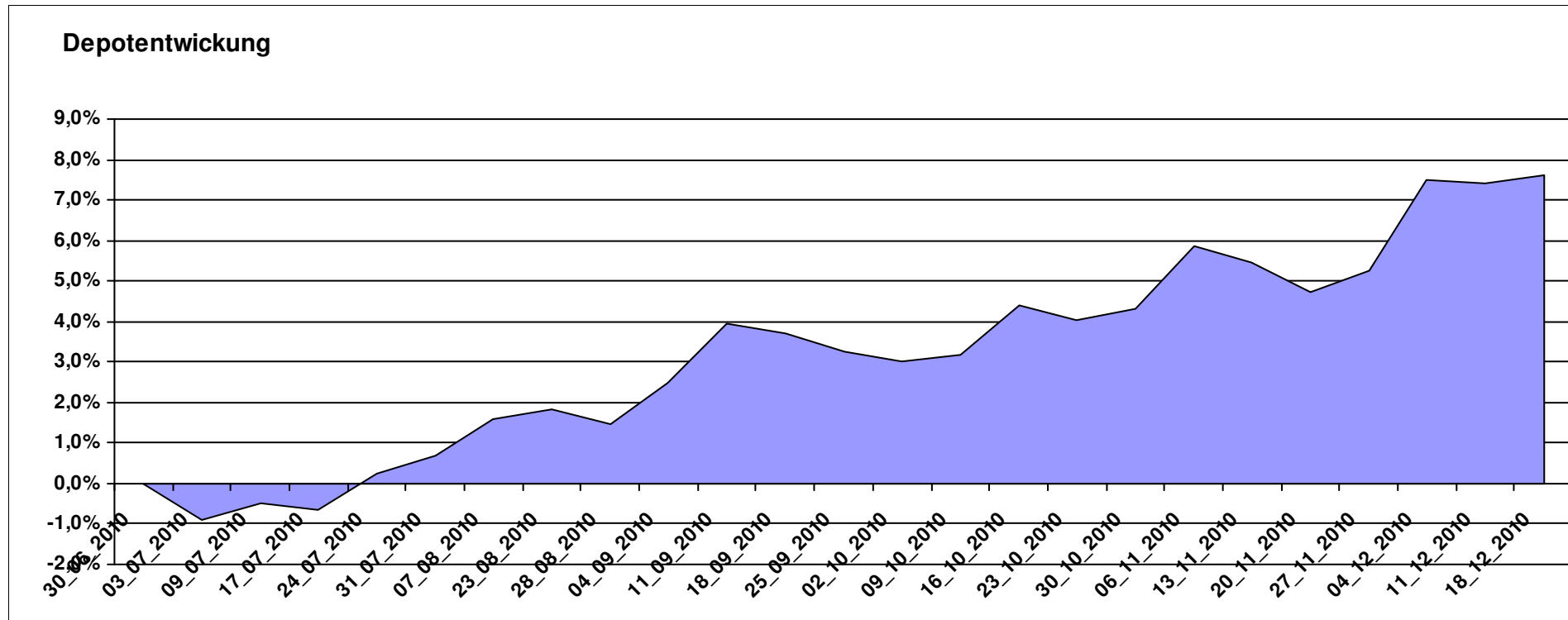
10.759,82

0,00

759,82

759,82

7,60%



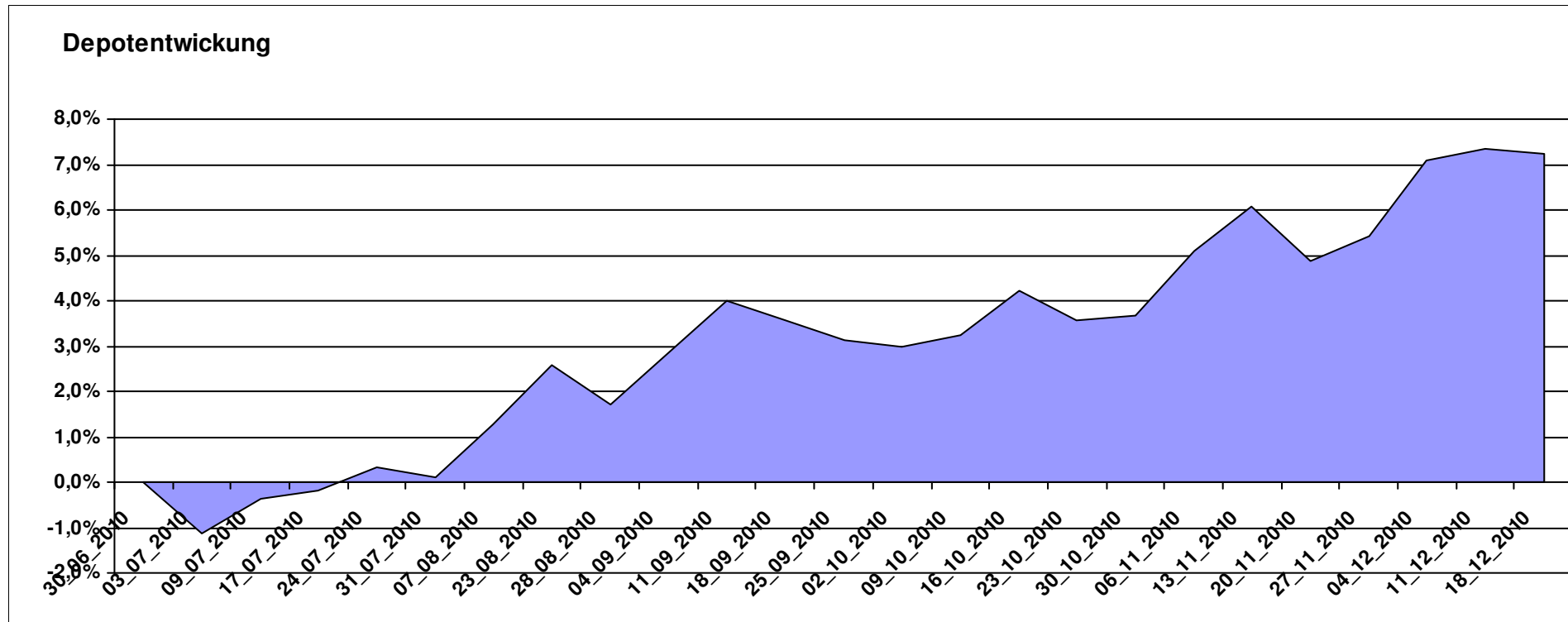
Aktuelle Depotübersicht

Letzter festgestellter Kurs vom: 18.12.2010

Bericht erstellt am: 18.12.2010 13:57:35

Schlappflicker		Teilnehmer									
WKN	Wertpapier Name	Stück	Bestand Einstandspreis	MW	Aktuell letzter Kurs	Depotwert	Div.	Gewinn/Verlust Kurs	Summe	v.H	Portfolio
GB0030932676	M+G Global Basic	95,969	2.000,00	20,84	25,08	2.406,91	0,00	406,91	406,91	20,35%	22,44%
FR0000292278	Magellan	1,291	2.000,00	1548,78	1772,64	2.289,08	0,00	289,08	289,08	14,45%	21,34%
LU0136412771	Ethna-AKTIV-E A	18,905	2.000,00	105,79	109,15	2.063,52	0,00	63,52	63,52	3,18%	19,24%
FR0010135103	Carmignac Patrimoine	0,378	2.000,00	5293,21	5248,51	1.983,11	0,00	-16,89	-16,89	-0,84%	18,49%
AT0000996681	Raiffeisen-Euro-Rent R A	25,119	2.000,00	79,62	78,89	1.981,66	0,00	-18,34	-18,34	-0,92%	18,48%

Aktuelle Depotperformance 10.000,00 10.724,28 0,00 724,28 724,28 7,24%



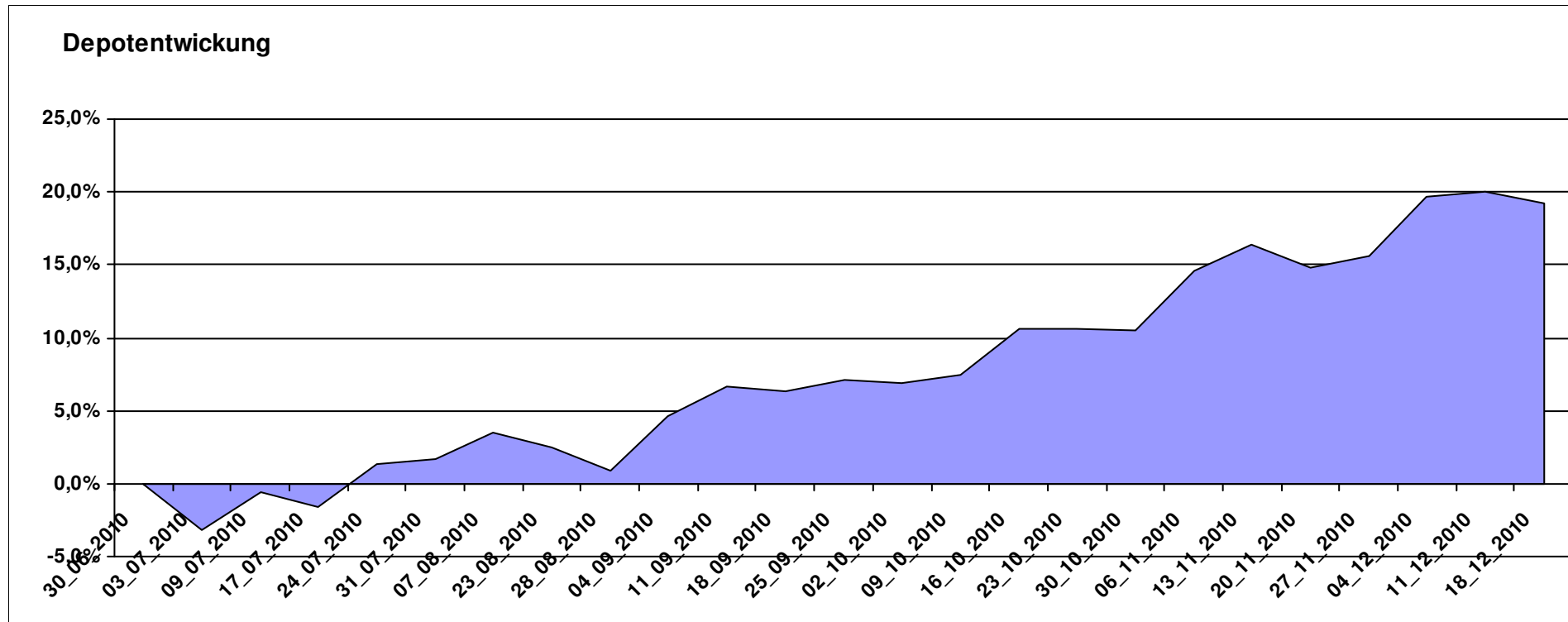
Aktuelle Depotübersicht

Letzter festgestellter Kurs vom: 18.12.2010

Bericht erstellt am: 18.12.2010 13:57:35

SeppBroesel		Teilnehmer									
WKN	Wertpapier Name	Stück	Bestand Einstandspreis	MW	letzte Kurs	Aktuell Depotwert	Div.	Gewinn/Verlust Kurs	Summe	v.H	Portfolio
LU0252634307	LYXOR ETF LEVDAX	53,319	2.000,00	37,51	50,50	2.692,62	0,00	692,62	692,62	34,63%	22,58%
LU0075056555	BGF World Mining Fund A2 USD	41,999	2.000,00	47,62	63,05	2.648,05	0,00	648,05	648,05	32,40%	22,20%
LU0229940001	Templeton Asia Growth	88,652	2.000,00	22,56	26,01	2.305,85	0,00	305,85	305,85	15,29%	19,33%
LU0132412106	Aberdeen - Emerging Market EQ FUND A2	47,996	2.000,00	41,67	46,32	2.223,18	0,00	223,18	223,18	11,16%	18,64%
AT0000831425	ZZ 2	6,094	2.000,00	328,21	337,48	2.056,49	0,00	56,49	56,49	2,82%	17,24%

Aktuelle Depotperformance 10.000,00 11.926,19 0,00 1.926,18 1.926,18 19,26%



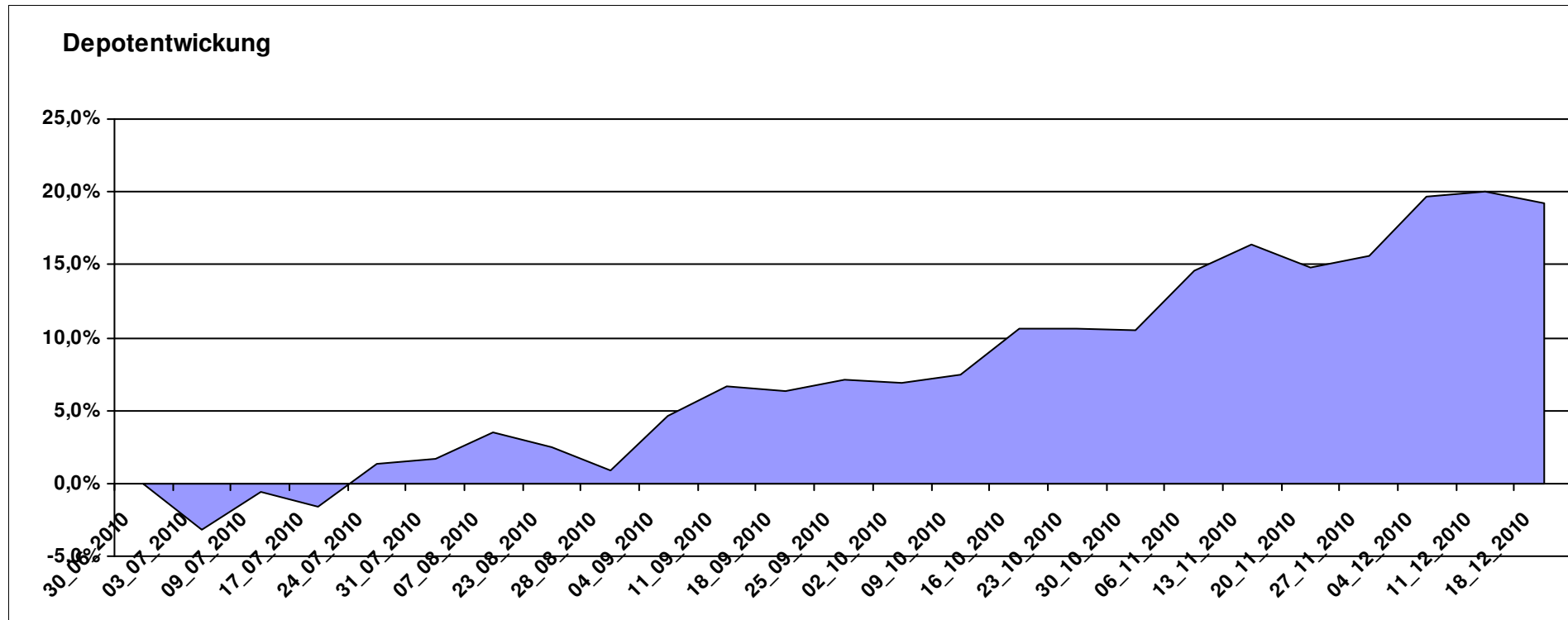
Aktuelle Depotübersicht

Letzter festgestellter Kurs vom: 18.12.2010

Bericht erstellt am: 18.12.2010 13:57:36

Skywalker		Teilnehmer									
WKN	Wertpapier Name	Stück	Bestand Einstandspreis	MW	Aktuell letzter Kurs	Depotwert	Div.	Gewinn/Verlust Kurs	Summe	v.H	Portfolio
DE0008475096	Allianz RCM Rohstoffonds	18,476	2.000,00	108,25	141,51	2.614,50	0,00	614,50	614,50	30,73%	22,72%
DE0008481763	Allianz RCM Nebenwerte Deutschland	17,640	2.000,00	113,38	139,26	2.456,52	0,00	456,52	456,52	22,83%	21,35%
LU0243956009	INVECO Asia Infrastructure	194,742	2.000,00	10,27	11,83	2.303,80	0,00	303,80	303,80	15,19%	20,02%
FR0010413294	Lyxor ETF Brazil (Ibovespa) B	74,460	2.000,00	26,86	28,88	2.150,41	0,00	150,41	150,41	7,52%	18,69%
FR0010135103	Carmignac Patrimoine	0,378	2.000,00	5293,21	5248,51	1.983,11	0,00	-16,89	-16,89	-0,84%	17,23%

Aktuelle Depotperformance 10.000,00 11.508,34 0,00 1.508,34 1.508,34 15,08%



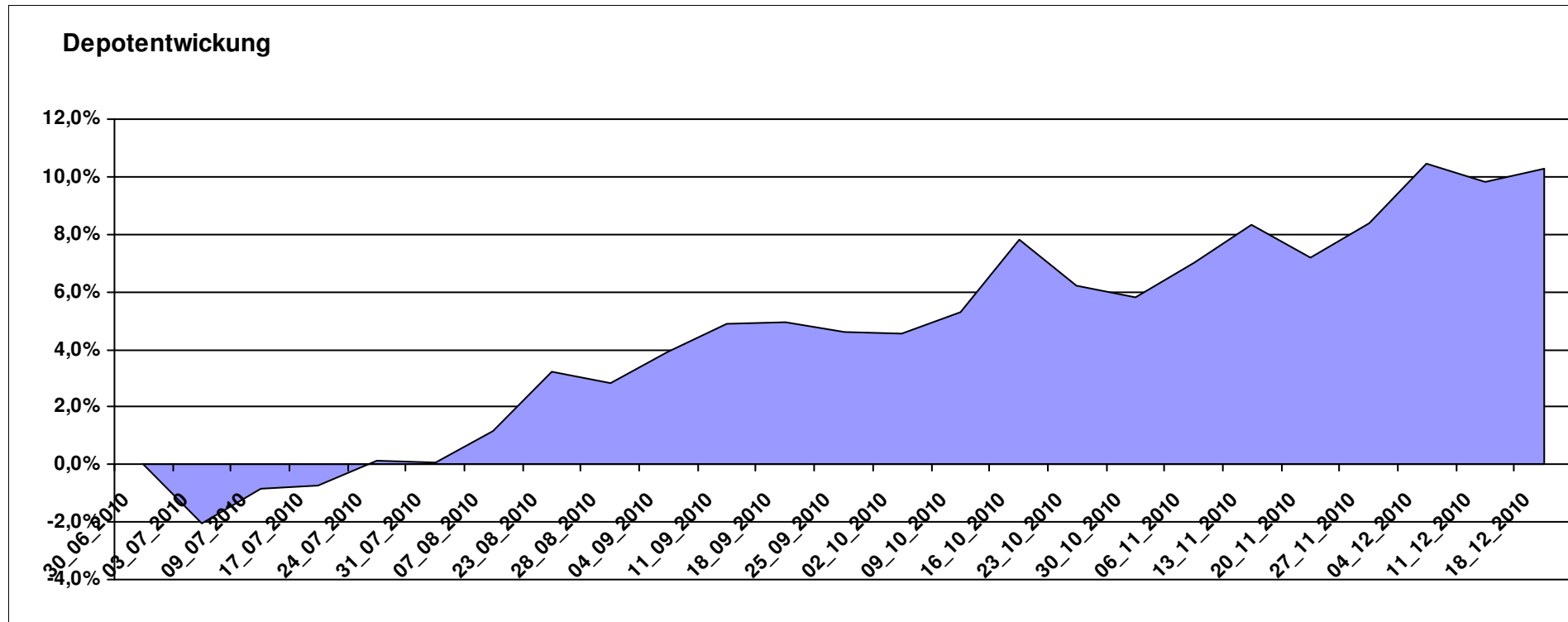
Aktuelle Depotübersicht

Letzter festgestellter Kurs vom: 18.12.2010

Bericht erstellt am: 18.12.2010 13:57:36

Snowky		Teilnehmer									
WKN	Wertpapier Name	Stück	Bestand Einstandspreis	MW	Aktuell letzter Kurs	Depotwert	Div.	Gewinn/Verlust Kurs	Summe	v.H	Portfolio
LU0278527428	Nordea-1 Nordic Eq SC BP	229,621	2.000,00	8,71	10,87	2.495,98	0,00	495,98	495,98	24,80%	22,63%
LU0196696701	HSBC GIF Brazil Equity A	76,262	2.008,59	26,34	29,29	2.233,71	8,59	225,12	233,71	11,64%	20,25%
LU0069514817	LiLux Convert	13,732	2.000,00	145,64	159,74	2.193,63	0,00	193,63	193,63	9,68%	19,89%
AT0000831425	ZZ 2	6,094	2.000,00	328,21	337,48	2.056,49	0,00	56,49	56,49	2,82%	18,65%
LU0055649056	DWS Gold Plus	1,199	2.000,00	1667,73	1709,29	2.049,84	0,00	49,84	49,84	2,49%	18,58%

Aktuelle Depotperformance 10.008,59 11.029,65 8,59 1.021,06 1.029,65 10,29%



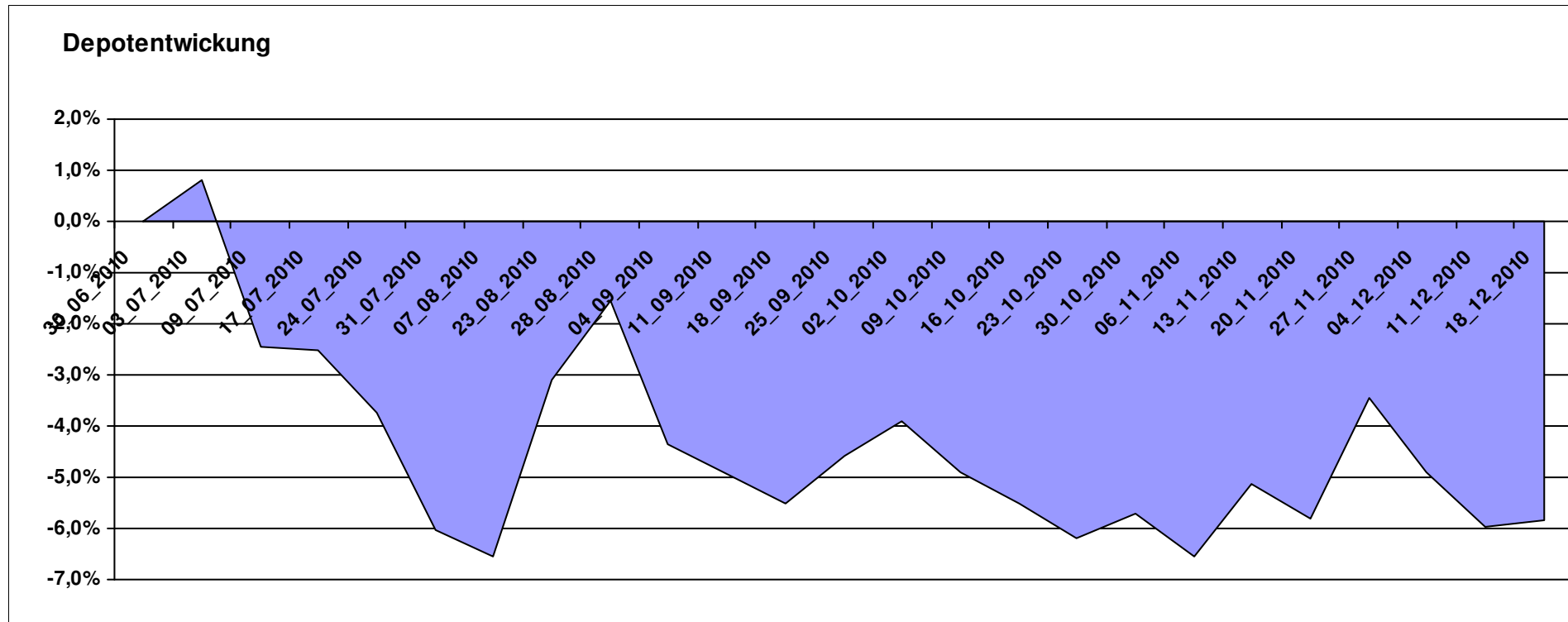
Aktuelle Depotübersicht

Letzter festgestellter Kurs vom: 18.12.2010

Bericht erstellt am: 18.12.2010 13:57:36

Stephan09		Teilnehmer									
WKN	Wertpapier Name	Stück	Bestand Einstandspreis	MW	letztter Kurs	Aktuell Depotwert	Div.	Gewinn/Verlust Kurs	Summe	v.H	Portfolio
LU0378819881	db x-trackers II iTraxx EurSubFn5yrSh	18,386	2.000,00	108,78	109,38	2.011,03	0,00	11,03	11,03	0,55%	21,36%
DE000A0D8Q31	iShares eb.rexx@ Government Germany 10.5+	14,435	2.000,00	138,55	134,57	1.942,55	0,00	-57,45	-57,45	-2,87%	20,63%
LU0322249037	db x-trackers STOXX 600 Banks Short ETF	59,701	2.000,00	33,50	31,73	1.894,33	0,00	-105,67	-105,67	-5,28%	20,12%
LU0321462870	db x-trackers II iTraxx CrOvr 5y	21,283	2.000,00	93,97	84,93	1.807,60	0,00	-192,40	-192,40	-9,62%	19,20%
LU0412624602	db x-trackers STOXX 600 Insurance Short ETF	42,310	2.000,00	47,27	41,60	1.760,10	0,00	-239,90	-239,90	-11,99%	18,69%

Aktuelle Depotperformance 10.000,00 9.415,61 0,00 -584,39 -584,39 -5,84%



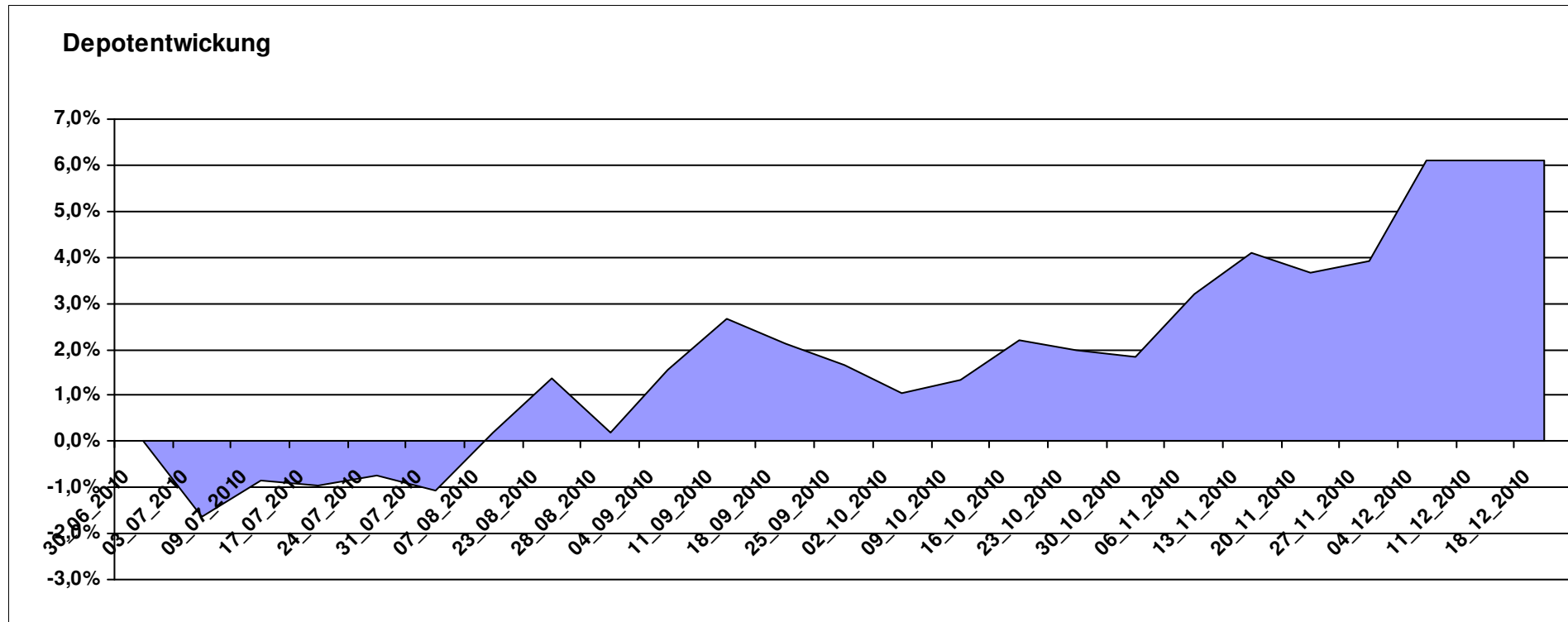
Aktuelle Depotübersicht

Letzter festgestellter Kurs vom: 18.12.2010

Bericht erstellt am: 18.12.2010 13:57:36

steve87		Teilnehmer									
WKN	Wertpapier Name	Stück	Bestand Einstandspreis	MW	letztter Kurs	Aktuell Depotwert	Div.	Gewinn/Verlust Kurs	Summe	v.H	Portfolio
GB0030190366	First State Global Emerging Markets	378,072	2.000,00	5,29	6,14	2.321,36	0,00	321,36	321,36	16,07%	21,88%
LU0181454132	Walser Portfolio German Select	12,568	2.000,00	159,14	170,25	2.139,63	0,00	139,63	139,63	6,98%	20,16%
FR0010148981	Carmignac Investissement A	0,241	2.000,00	8312,24	8873,03	2.134,93	0,00	134,93	134,93	6,75%	20,12%
DE0006791809	KanAm grundinvest	36,560	2.044,68	55,93	55,11	2.014,82	44,68	-29,86	14,82	0,72%	18,99%
IE00B11YFQ84	BNY Mellon EM Markets	1639,344	2.000,00	1,22	1,22	2.000,00	0,00	0,00	0,00	0,00%	18,85%

Aktuelle Depotperformance 10.044,68 10.610,74 44,68 566,05 610,73 6,08%



Aktuelle Depotübersicht

Letzter festgestellter Kurs vom: 18.12.2010

Bericht erstellt am: 18.12.2010 13:57:36

SumSum		Teilnehmer									
WKN	Wertpapier Name	Stück	Bestand Einstandspreis	MW	letztter Kurs	Aktuell Depotwert	Div.	Gewinn/Verlust Kurs	Summe	v.H	Portfolio
LU0486851024	db x-trackers MSCI Europe Value	157,729	2.000,00	12,68	14,40	2.271,29	0,00	271,29	271,29	13,56%	21,15%
DE000A0H0744	iShares DJ Asia Pacific SelDiv30	85,507	2.000,00	23,39	26,17	2.237,71	0,00	237,71	237,71	11,89%	20,83%
LU0292096186	db x-trackers select dividend 100 Div	104,972	2.127,89	20,27	20,84	2.187,63	127,89	59,74	187,63	8,82%	20,37%
DE0005561674	ETF Dachfonds	149,031	2.000,00	13,42	13,96	2.080,48	0,00	80,48	80,48	4,02%	19,37%
LU0152984307	Templeton EM Bond Fund (QDIS)	129,844	2.026,63	15,61	15,12	1.963,24	26,63	-63,39	-36,76	-1,81%	18,28%

Aktuelle Depotperformance

10.154,52

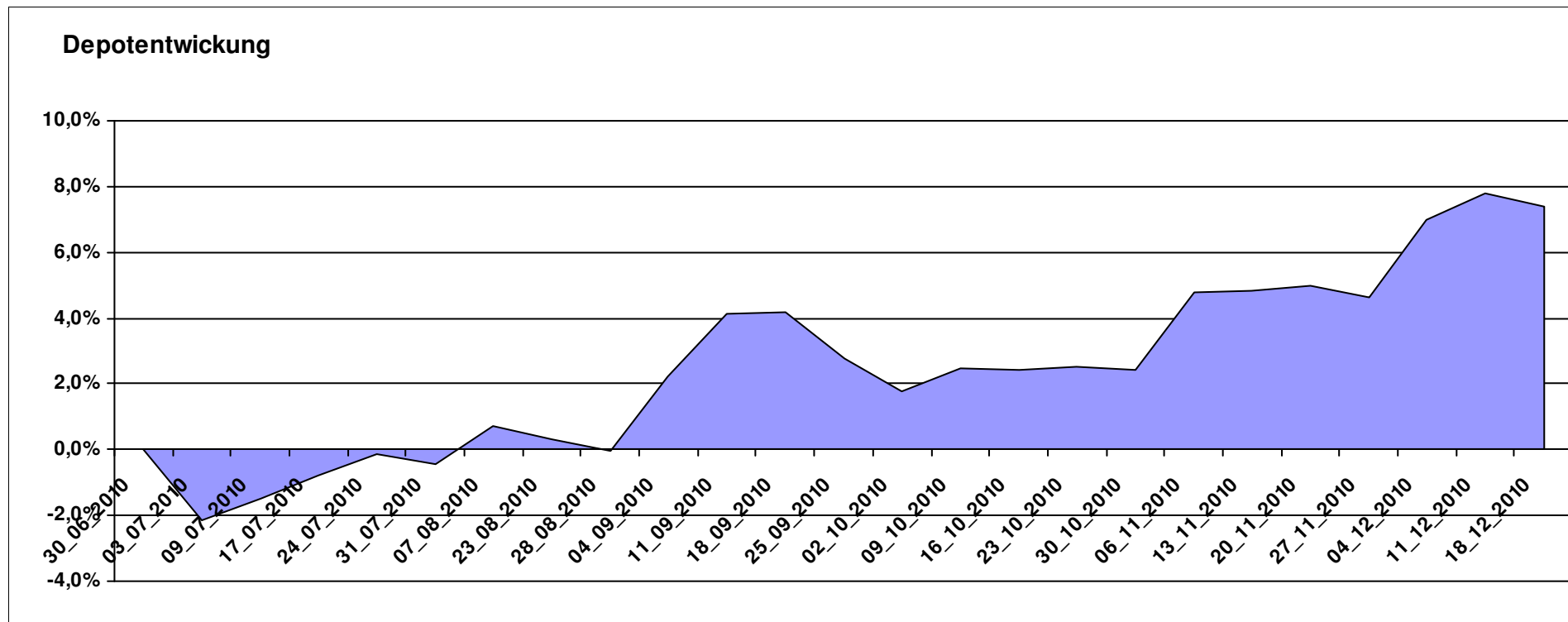
10.740,35

154,52

585,83

740,35

7,29%



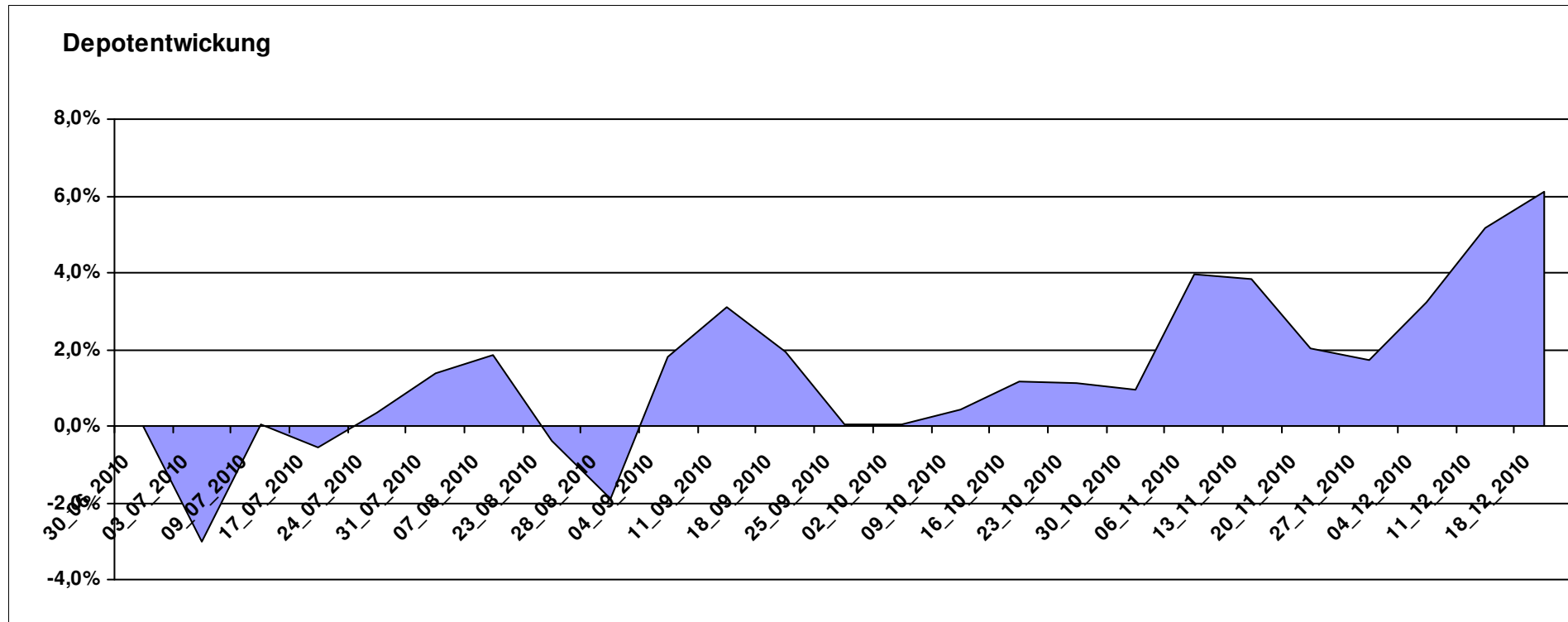
Aktuelle Depotübersicht

Letzter festgestellter Kurs vom: 18.12.2010

Bericht erstellt am: 18.12.2010 13:57:36

tanzpartner		Teilnehmer									
WKN	Wertpapier Name	Stück	Bestand Einstandspreis	MW	letztter Kurs	Aktuell Depotwert	Div.	Gewinn/Verlust Kurs	Summe	v.H	Portfolio
LU0292101796	db x-trackers DJ STOXX 600 OIL+GAS 1C	39,401	2.000,00	50,76	62,21	2.451,14	0,00	451,14	451,14	22,56%	23,10%
IE00B5MTXK03	DJ STOXX600 Optimised Utilities Source	15,261	2.000,00	131,05	143,93	2.196,57	0,00	196,57	196,57	9,83%	20,70%
LU0269999792	Market Access DAXGlobal BRIC	43,403	2.000,00	46,08	49,59	2.152,34	0,00	152,34	152,34	7,62%	20,29%
DE000A0LGQL5	Ishares FTSE Global Property Yield	151,860	2.000,00	13,17	14,05	2.133,64	0,00	133,64	133,64	6,68%	20,11%
LU0322252924	db x-trackers FTSE Vietnam Index ETF	58,445	2.000,00	34,22	28,67	1.675,63	0,00	-324,37	-324,37	-16,22%	15,79%

Aktuelle Depotperformance 10.000,00 10.609,32 0,00 609,32 609,32 6,09%



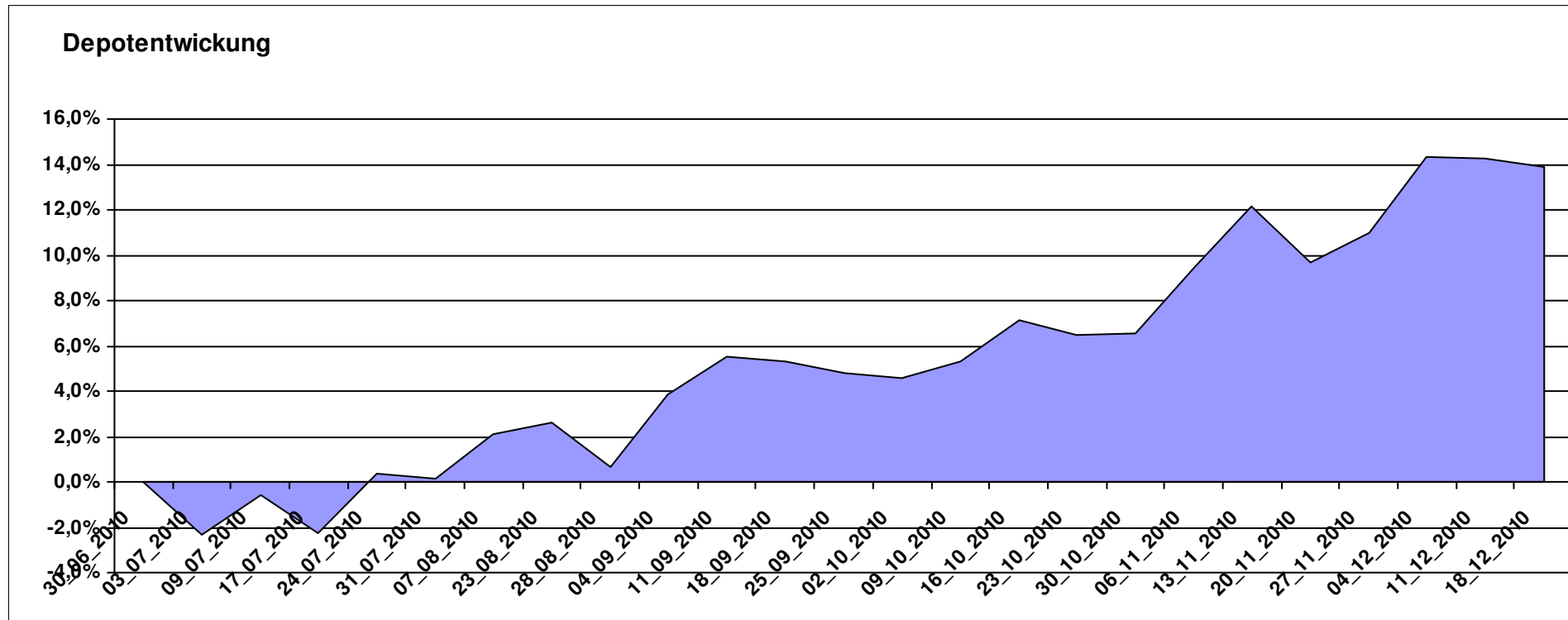
Aktuelle Depotübersicht

Letzter festgestellter Kurs vom: 18.12.2010

Bericht erstellt am: 18.12.2010 13:57:36

Urmel		Teilnehmer									
WKN	Wertpapier Name	Stück	Bestand Einstandspreis	MW	Aktuell letzter Kurs	Aktuell Depotwert	Div.	Gewinn/Verlust Kurs	Summe	v.H	Portfolio
LU0075056555	BGF World Mining Fund A2 USD	41,999	2.000,00	47,62	63,05	2.648,05	0,00	648,05	648,05	32,40%	23,25%
DE0008479387	LINGOHR-ASIEN-SYSTEMATIC-LBB-INVEST	31,061	2.000,00	64,39	76,48	2.375,52	0,00	375,52	375,52	18,78%	20,86%
FR0000292278	Magellan	1,291	2.000,00	1548,78	1772,64	2.289,08	0,00	289,08	289,08	14,45%	20,10%
IE0004866889	Baring Hong Kong China Fund (EUR)	3,062	2.000,00	653,24	683,07	2.091,33	0,00	91,33	91,33	4,57%	18,37%
FR0010135103	Carmignac Patrimoine	0,378	2.000,00	5293,21	5248,51	1.983,11	0,00	-16,89	-16,89	-0,84%	17,42%

Aktuelle Depotperformance 10.000,00 11.387,09 0,00 1.387,09 1.387,09 13,87%



Aktuelle Depotübersicht

Letzter festgestellter Kurs vom: 18.12.2010

Bericht erstellt am: 18.12.2010 13:57:36

west263		Teilnehmer									
WKN	Wertpapier Name	Stück	Bestand Einstandspreis	MW	Aktuell letzter Kurs	Depotwert	Div.	Gewinn/Verlust Kurs	Summe	v.H	Portfolio
DE000A0YBR04	iShares MSCI Emerging Markets SC	41,999	2.000,00	47,62	58,55	2.459,05	0,00	459,05	459,05	22,95%	20,64%
GB0030932676	M+G Global Basic	95,969	2.000,00	20,84	25,08	2.406,91	0,00	406,91	406,91	20,35%	20,21%
LU0392496005	ComStage ETF MSCI USA SC	147,167	2.000,00	13,59	16,11	2.370,86	0,00	370,86	370,86	18,54%	19,90%
LU0328476410	db x-trackers S&P SEL.FRONTIER	260,756	2.000,00	7,67	9,00	2.346,81	0,00	346,81	346,81	17,34%	19,70%
DE000A0RFEF2	iShares MSCI AC Far East ex-Japan SC	104,493	2.000,00	19,14	22,28	2.328,11	0,00	328,11	328,11	16,41%	19,54%

Aktuelle Depotperformance 10.000,00 11.911,74 0,00 1.911,74 1.911,74 19,12%

