

BNP PARIBAS L1 Equity Germany C

Fondsdaten per 31.10.2010

Basisdaten

WKN / ISIN:	A0Q6SG / LU0377077325
Fondsgesellschaft	BNP Paribas Investment Partners Luxembourg
Fondsmanager	Herr Jochen Mathee
Anlageregion	Deutschland
Anlageschwerpunkt	Aktienfonds Large Cap
Benchmark	MSCI Germany 10/40 Net
Risikoklasse	3
Fondsvolumen	91,35 Mio. EUR
Auflegungsdatum	29.06.1994
Ertragsverwendung	thesaurierend
Geschäftsjahr	1.1. - 31.12.
Garantie	Nein
Laufzeit	unbegrenzt
Kauf / Verkauf	Ja / Ja
VL-fähig	Ja

FWW FundStars®



Fondschart (10 Jahre)



Fondsporträt

Der Fonds zielt auf einen Wertzuwachs durch Investitionen in Aktien deutscher Unternehmen ab. Dividendenerträge werden zwar als wichtig erachtet, spielen jedoch keine primäre Rolle. Die Gesellschaften werden nach Einschätzung ihrer Finanzkraft, Wettbewerbsposition sowie ihrer Wachstumsperspektiven und ihrer Managementqualität ausgewählt.

Kosten

Ausgabeaufschlag (effektiv)	5,00% (4,76%)
Depotbankgebühr p.a.	0,00%
Managementgebühr p.a.	1,50%
Gesamtkostenquote (TER) 2009	1,60%
service fee	0,20% p.a.

Abwicklungsmodalitäten

FFB-Online-Orderschlusszeit	10:45
Preisfeststellung	t+0

Preise

Preise vom	17.12.2010
Ausgabepreis	n.v.
Nettoinventarwert (NAV)	176,49 EUR

Wertentwicklung** in EUR

	gesamt	p.a.
seit Jahresbeginn	17,79%	
1 Woche	1,12%	
1 Monat	5,56%	
3 Monate	13,78%	
6 Monate	13,87%	
1 Jahr	18,74%	
3 Jahre	-16,99%	-6,02%
5 Jahre	13,99%	2,65%
10 Jahre	-18,79%	-2,06%
seit Auflegung	247,32%	7,85%











Kennzahlen (1 Jahr)


Volatilität	16,48%
Sharpe Ratio	1,10%
Treynor Ratio	17,54%
Jensen's Alpha	-0,03%
Information Ratio	0,07%

Alle hier gemachten Angaben beruhen auf sorgfältig ausgewählten Quellen. Eine Gewähr für die Richtigkeit kann jedoch nicht übernommen werden. Die gesetzlich vorgeschriebenen Verkaufsunterlagen erhalten Sie bei Ihrem Berater oder der Frankfurter Fondsbank.










BNP PARIBAS L1 Equity Germany C

Fondsdaten per 31.10.2010

Die 10 größten Engagements		
Siemens		8,8%
Allianz		8,6%
BASF		7,4%
Bayer AG		5,9%
Münchener Rückversic...		4,7%
Deutsche Post		4,6%
SAP		4,4%
E.ON		3,9%
Daimler		3,6%
Deutsche Bank Demater		3,6%

Regionen-/Länderaufteilung*		
Deutschland		100,0%

Vermögensaufteilung		
Aktien		100,0%

Branchenaufteilung		
Finanzen		21,1%
Industrie / Investit...		18,8%
Grundstoffe		15,5%
Konsumgüter zyklisch		13,3%
Gesundheit / Healthcare		11,5%
Konsumgüter nicht-zy...		6,8%
Technologie		6,1%
Versorger		5,0%
Telekommunikationsdi...		1,9%

* Die Angaben beziehen sich auf den Wertpapieranteil des Fonds.

** Berechnungsbasis: Anteilwert vom 16.12.2010 (nach BVI-Methode)