

Aktuelle Depotübersicht

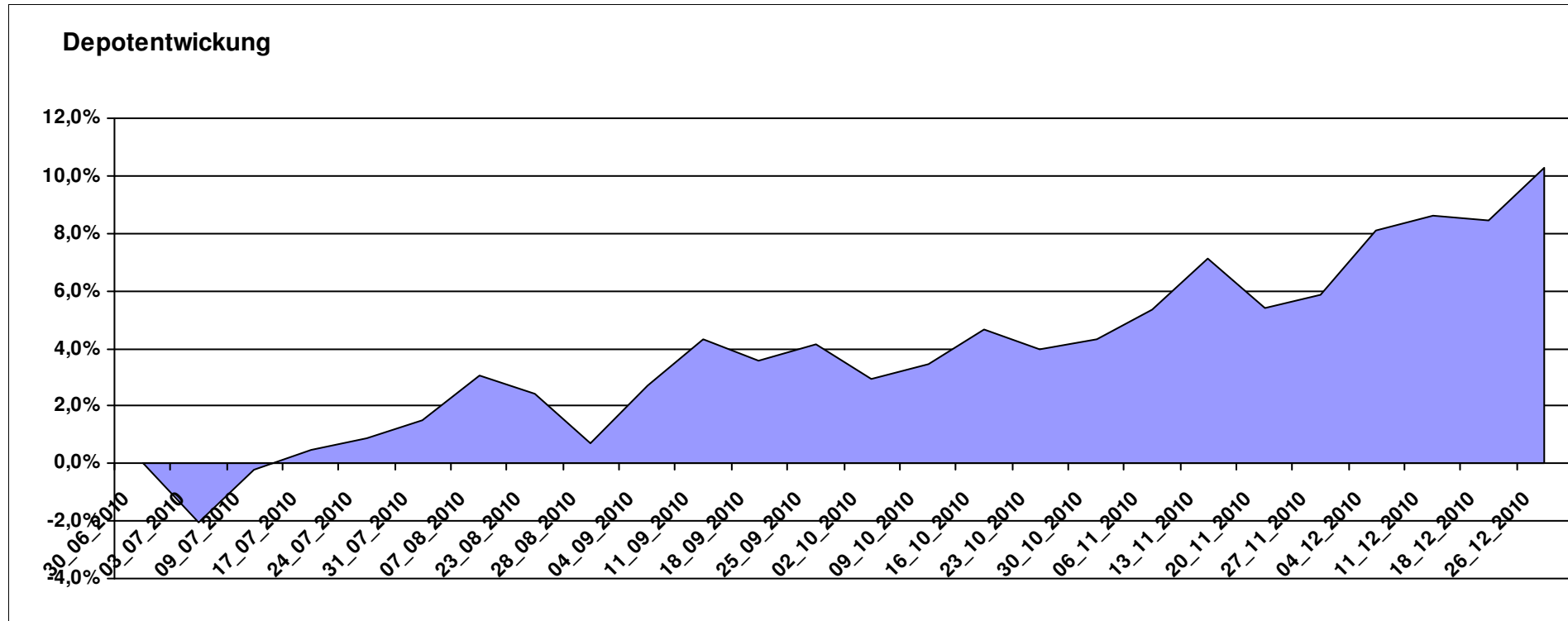
Letzter festgestellter Kurs vom: 26.12.2010

Bericht erstellt am: 26.12.2010 08:09:47

[BM] ARERO		Benchmark									
WKN	Wertpapier Name	Stück	Bestand Einstandspreis	MW	letztter Kurs	Aktuell Depotwert	Div.	Gewinn/Verlust Kurs	Summe	v.H	Portfolio
LU0360863863	ARERO	80,090	10.000,00	124,86	137,72	11.029,95	0,00	1029,95	1029,95	10,30%	100,00%

Aktuelle Depotperformance

10.000,00 11.029,95 0,00 1.029,95 1.029,95 10,30%



Aktuelle Depotübersicht

Letzter festgestellter Kurs vom: 26.12.2010

Bericht erstellt am: 26.12.2010 08:09:47

[BM] ATTUI		Benchmark									
WKN	Wertpapier Name	Stück	Bestand Einstandspreis	MW	letztter Kurs	Aktuell Depotwert	Div.	Gewinn/Verlust Kurs	Summe	v.H	Portfolio
LU0147784119	NESTOR Australien Fonds	7,050	2.000,00	283,67	430,72	3.036,77	0,00	1036,77	1036,77	51,84%	25,24%
LU0048621477	Fidelity Thailand Fund A	98,425	2.000,00	20,32	25,57	2.516,73	0,00	516,73	516,73	25,84%	20,92%
LU0213961682	HSBC GIF Turkey Equity AC	92,251	2.000,00	21,68	24,91	2.297,97	0,00	297,97	297,97	14,90%	19,10%
LU0055114457	Fidelity Indonesia Fund	111,359	2.000,00	17,96	19,81	2.206,01	0,00	206,01	206,01	10,30%	18,34%
DE000A0LER30	Berenberg-Emerging-Ukraine	136,054	2.000,00	14,70	14,51	1.974,15	0,00	-25,85	-25,85	-1,29%	16,41%

Aktuelle Depotperformance

10.000,00

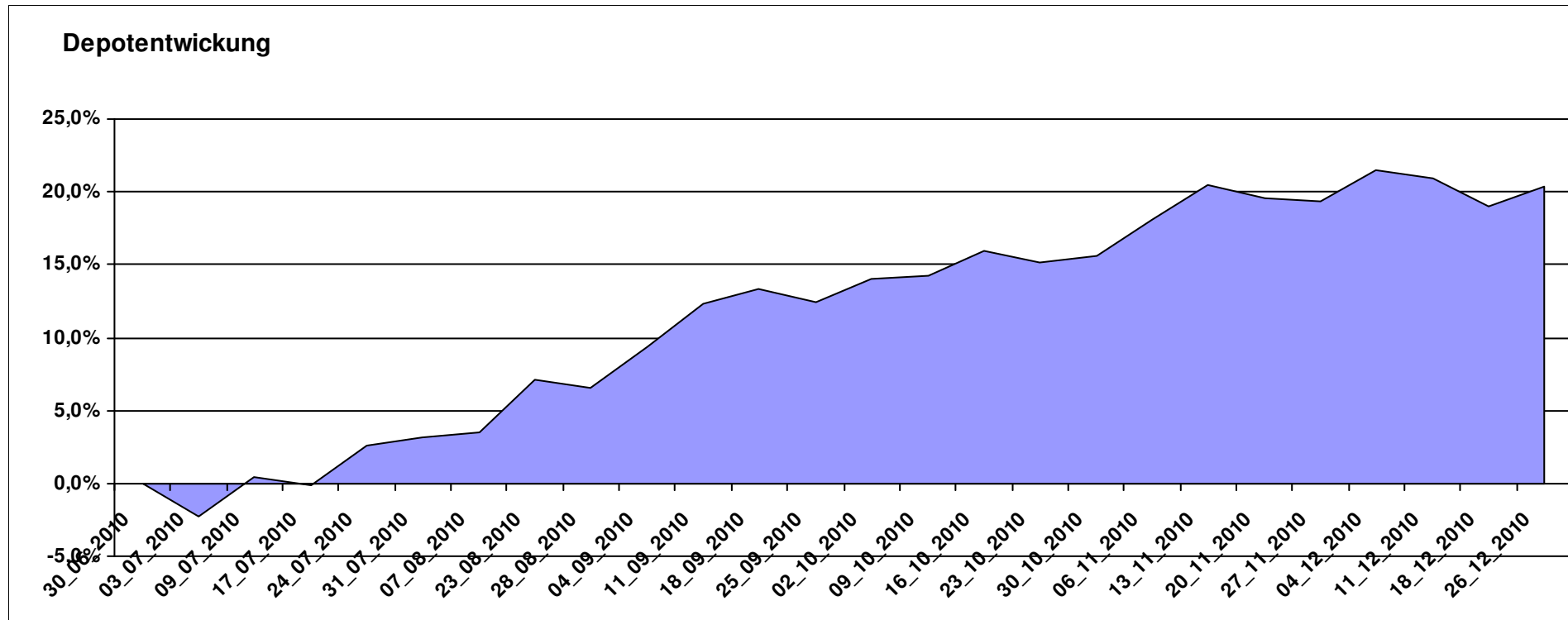
12.031,63

0,00

2.031,63

2.031,63

20,32%



Aktuelle Depotübersicht

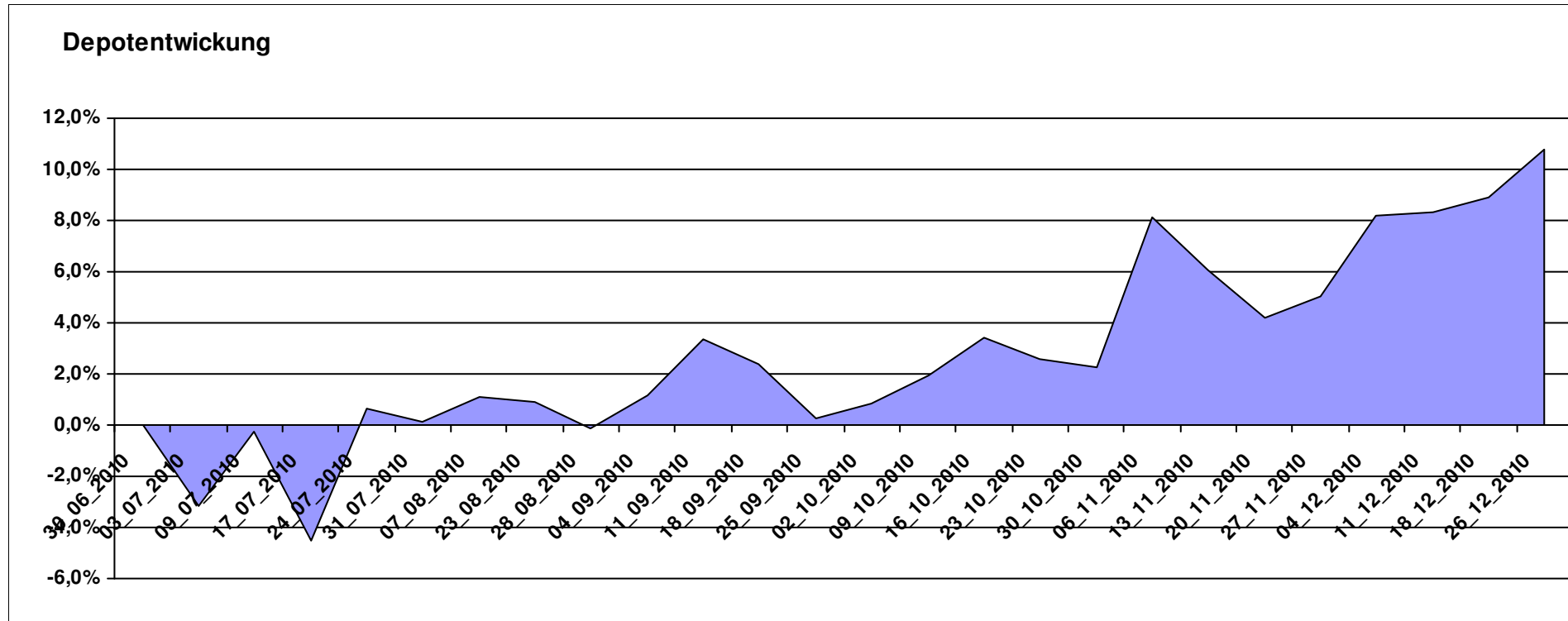
Letzter festgestellter Kurs vom: 26.12.2010

Bericht erstellt am: 26.12.2010 08:09:47

[BM] BRIC		Benchmark									Portfolio
WKN	Wertpapier Name	Stück	Bestand Einstandspreis	MW	letztter Kurs	Aktuell Depotwert	Div.	Gewinn/Verlust Kurs	Summe	v.H	
DE000A0C4CJ1	DAXglobal BRIC Index (Perf)	18,927	10.000,00	528,35	585,24	11.076,75	0,00	1076,75	1076,75	10,77%	100,00%

Aktuelle Depotperformance

10.000,00 11.076,75 0,00 1.076,75 1.076,75 10,77%



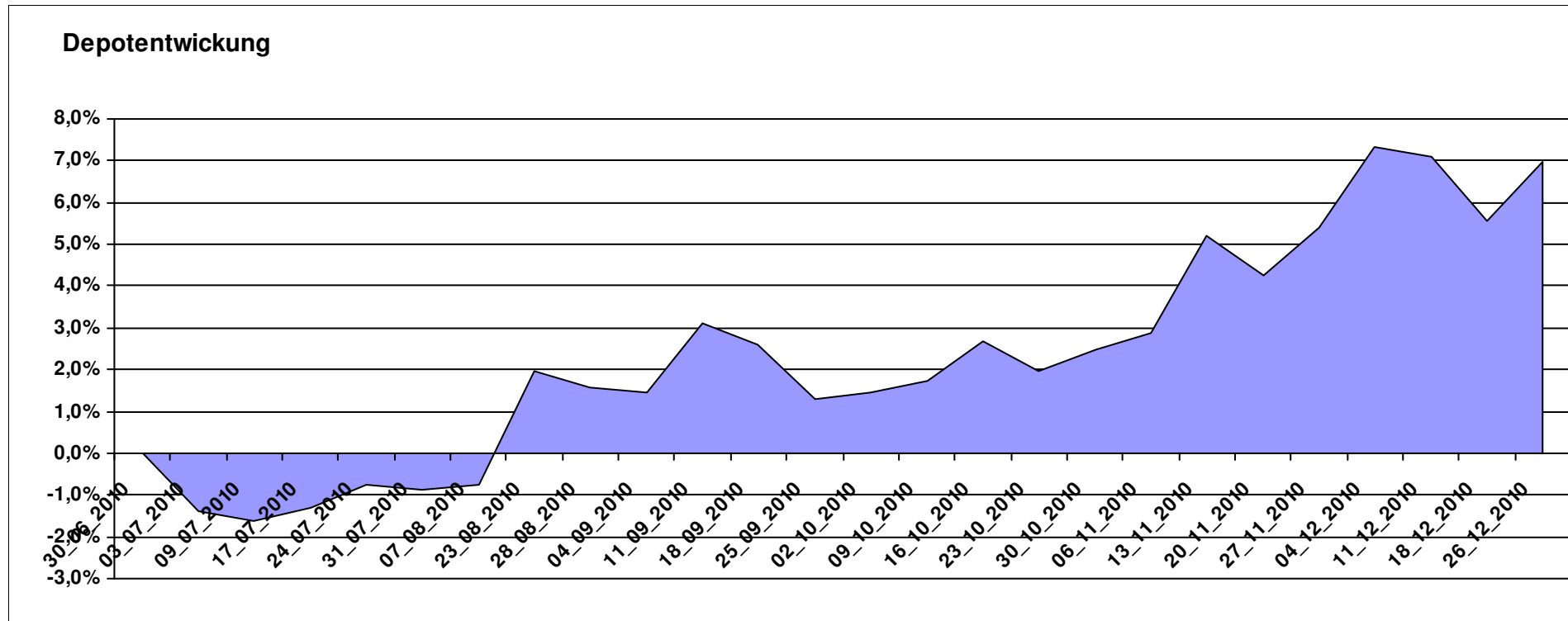
Aktuelle Depotübersicht

Letzter festgestellter Kurs vom: 26.12.2010

Bericht erstellt am: 26.12.2010 08:09:47

[BM] Die beliebtesten Fonds		Benchmark									
WKN	Wertpapier Name	Stück	Bestand Einstandspreis	MW	letztter Kurs	Aktuell Depotwert	Div.	Gewinn/Verlust Kurs	Summe	v.H	Portfolio
FR0000292278	Magellan	1,291	2.000,00	1548,78	1804,30	2.329,96	0,00	329,96	329,96	16,50%	21,78%
LU0055114457	Fidelity Indonesia Fund	111,359	2.000,00	17,96	19,81	2.206,01	0,00	206,01	206,01	10,30%	20,62%
DE0005561674	ETF Dachfonds	149,031	2.000,00	13,42	14,19	2.114,75	0,00	114,75	114,75	5,74%	19,77%
AT0000831425	ZZ 2	6,094	2.000,00	328,21	335,19	2.042,53	0,00	42,53	42,53	2,13%	19,09%
FR0010135103	Carmignac Patrimoine	0,378	2.000,00	5293,21	5309,24	2.006,06	0,00	6,06	6,06	0,30%	18,75%

Aktuelle Depotperformance 10.000,00 10.699,31 0,00 699,32 699,32 6,99%



Aktuelle Depotübersicht

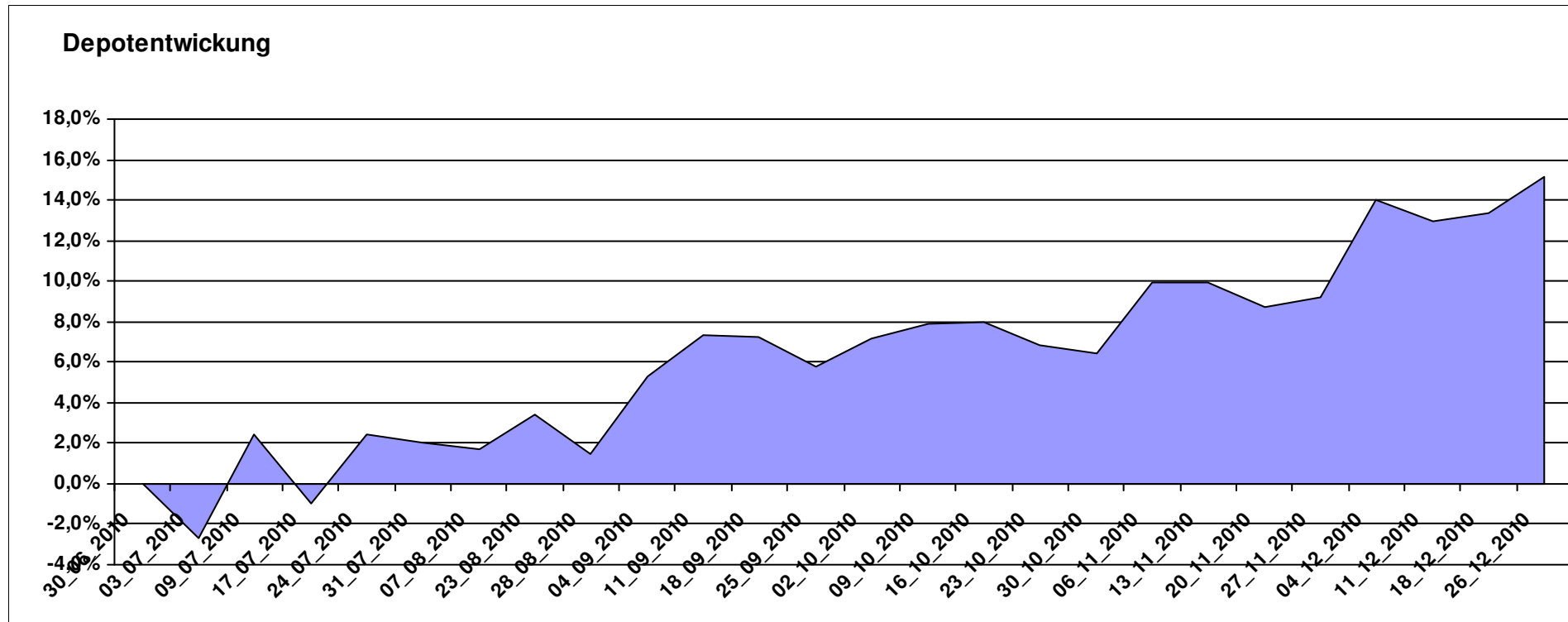
Letzter festgestellter Kurs vom: 26.12.2010

Bericht erstellt am: 26.12.2010 08:09:47

[BM] Emerging Market		Benchmark									
WKN	Wertpapier Name	Stück	Bestand Einstandspreis	MW	Aktuell letzter Kurs	Depotwert	Div.	Gewinn/Verlust Kurs	Summe	v.H	Portfolio
LU0292107645	db x-trackers Emerging Markets	359,971	10.000,00	27,78	31,98	11.511,88	0,00	1511,88	1511,88	15,12%	100,00%

Aktuelle Depotperformance

10.000,00 11.511,88 0,00 1.511,88 1.511,88 15,12%



Aktuelle Depotübersicht

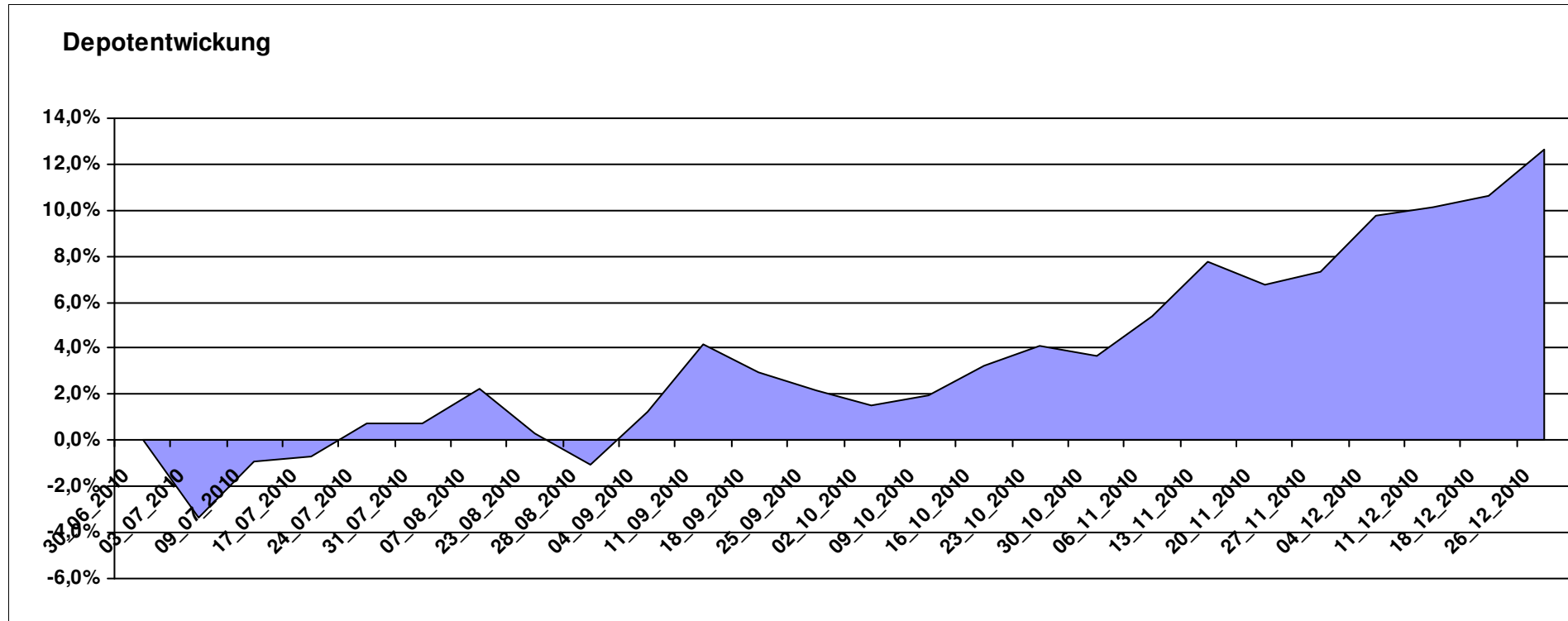
Letzter festgestellter Kurs vom: 26.12.2010

Bericht erstellt am: 26.12.2010 08:09:47

[BM] ETF Portfolio Global		Benchmark									
WKN	Wertpapier Name	Stück	Bestand Einstandspreis	MW	letzte Kurs	Aktuell Depotwert	Div.	Gewinn/Verlust Kurs	Summe	v.H	Portfolio
DE000A0MKQK7	ETF Portfolio Global	1020,408	10.000,00	9,80	11,04	11.265,31	0,00	1265,31	1265,31	12,65%	100,00%

Aktuelle Depotperformance

10.000,00 11.265,31 0,00 1.265,31 1.265,31 12,65%



Aktuelle Depotübersicht

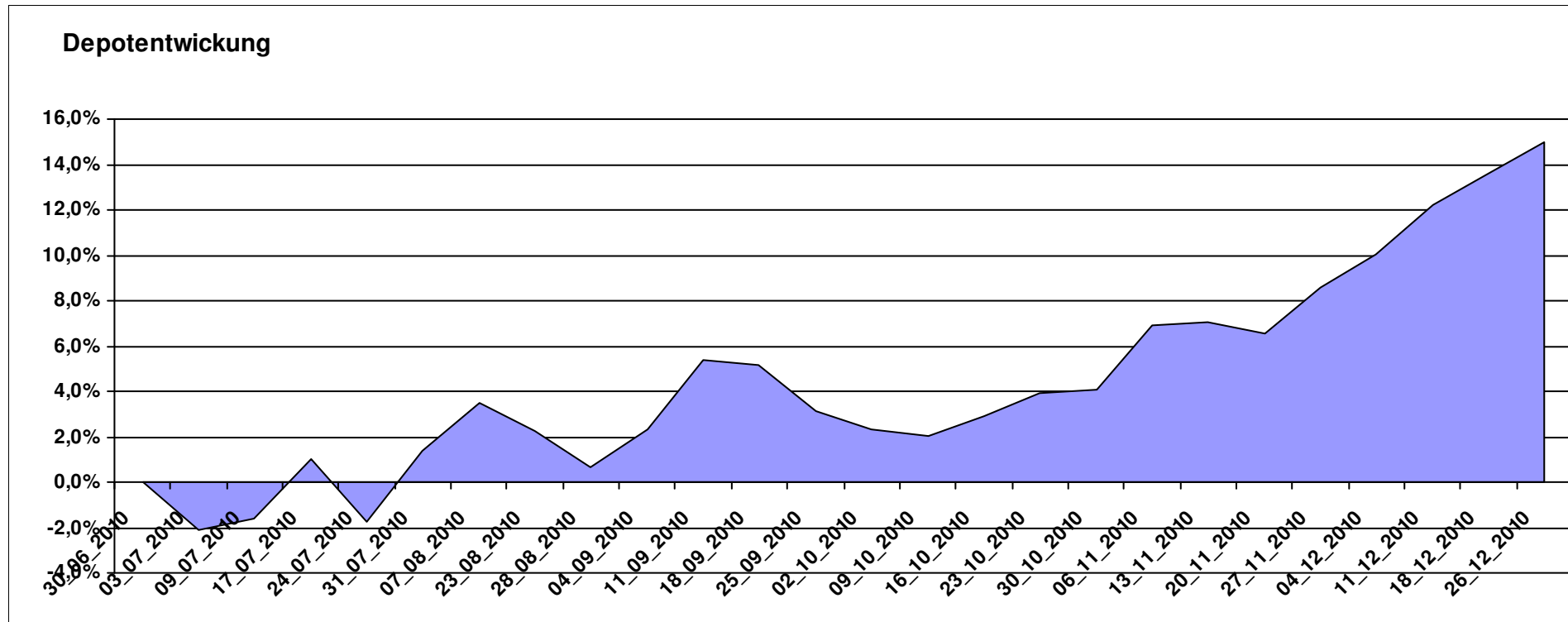
Letzter festgestellter Kurs vom: 26.12.2010

Bericht erstellt am: 26.12.2010 08:09:47

[BM] MSCI World		Benchmark									
WKN	Wertpapier Name	Stück	Bestand Einstandspreis	MW	letztter Kurs	Aktuell Depotwert	Div.	Gewinn/Verlust Kurs	Summe	v.H	Portfolio
LU0274208692	db x-trackers MSCI World TRN	488,759	10.000,00	20,46	23,52	11.495,60	0,00	1495,60	1495,60	14,96%	100,00%

Aktuelle Depotperformance

10.000,00 11.495,60 0,00 1.495,60 1.495,60 14,96%



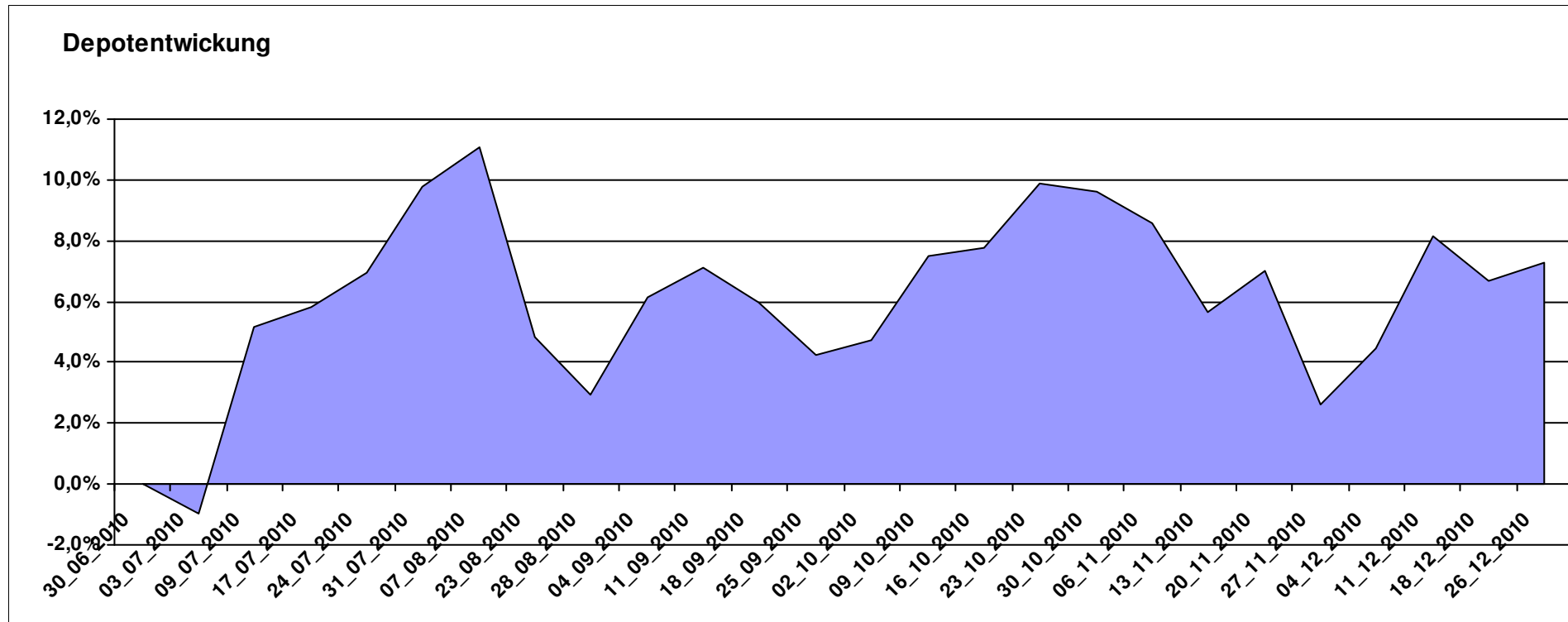
Aktuelle Depotübersicht

Letzter festgestellter Kurs vom: 26.12.2010

Bericht erstellt am: 26.12.2010 08:09:47

[BM] PIIGS Index		Benchmark									
WKN	Wertpapier Name	Stück	Bestand Einstandspreis	MW	letzte Kurs	Aktuell Depotwert	Div.	Gewinn/Verlust Kurs	Summe	v.H	Portfolio
LU0048584766	Fidelity Funds - Italy Fund	88,183	2.000,00	22,68	26,12	2.303,35	0,00	303,35	303,35	15,17%	21,47%
LU0088676159	EMIF Portugal Index Plus	27,964	2.000,00	71,52	79,15	2.213,37	0,00	213,37	213,37	10,67%	20,63%
LU0048581077	Fidelity Funds - Iberia Fund	49,554	2.000,00	40,36	43,46	2.153,62	0,00	153,62	153,62	7,68%	20,07%
LU0096311948	EMIF Ireland Index	12,390	2.000,00	161,42	164,38	2.036,67	0,00	36,67	36,67	1,83%	18,98%
LU0088678106	EMIF Greece Index	13,105	2.000,00	152,61	154,27	2.021,75	0,00	21,75	21,75	1,09%	18,84%

Aktuelle Depotperformance 10.000,00 10.728,76 0,00 728,76 728,76 7,29%



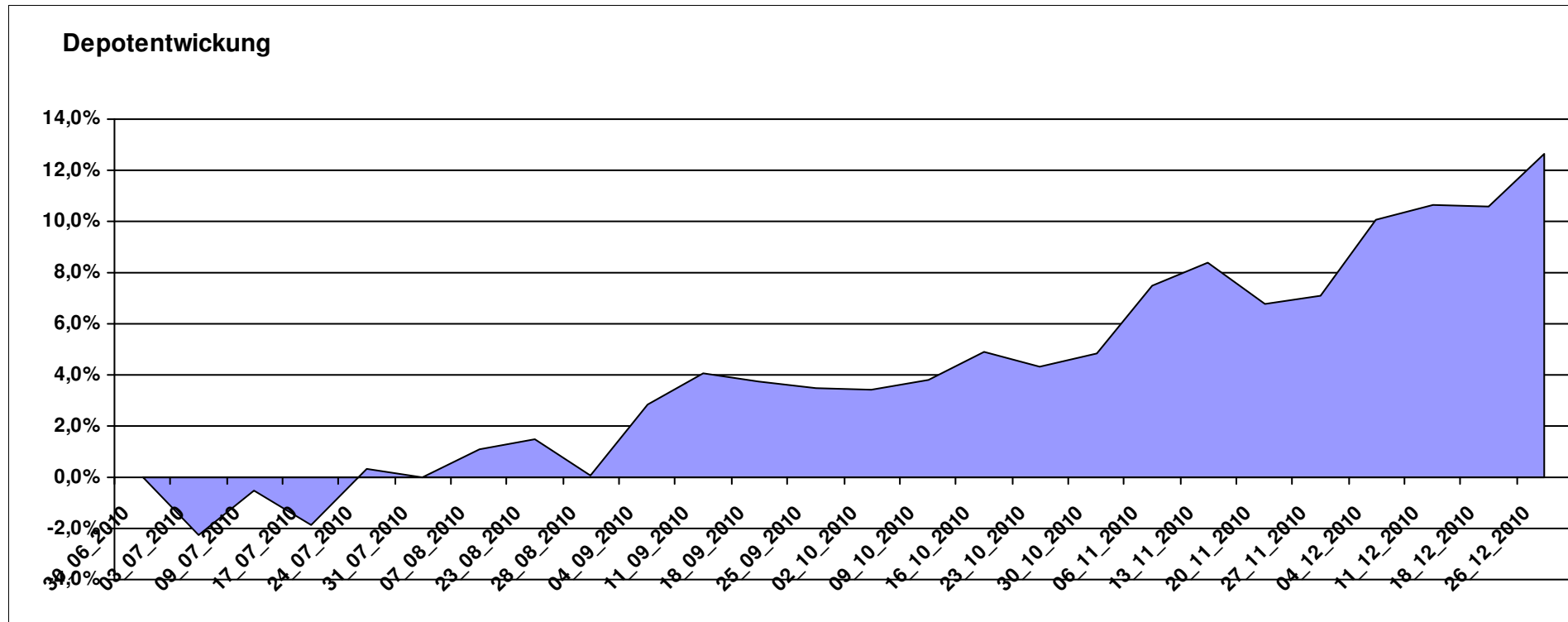
Aktuelle Depotübersicht

Letzter festgestellter Kurs vom: 26.12.2010

Bericht erstellt am: 26.12.2010 08:09:47

André		Teilnehmer									
WKN	Wertpapier Name	Stück	Bestand Einstandspreis	MW	Aktuell letzter Kurs	Depotwert	Div.	Gewinn/Verlust Kurs	Summe	v.H	Portfolio
LU0172157280	BGF World Mining Fund A2 EUR	42,256	2.000,00	47,33	65,23	2.756,39	0,00	756,39	756,39	37,82%	24,48%
LU0053685615	JPM Emerging Markets Equity Fund	90,539	2.000,00	22,09	25,14	2.276,14	0,00	276,14	276,14	13,81%	20,21%
DE0009848119	DWS Top Dividende	27,437	2.070,29	75,46	80,59	2.211,13	70,29	140,84	211,13	10,20%	19,63%
DE0007483612	Deka ImmobilienGlobal	34,837	2.000,00	57,41	57,76	2.012,19	0,00	12,19	12,19	0,61%	17,87%
FR0010135103	Carmignac Patrimoine	0,378	2.000,00	5293,21	5309,24	2.006,06	0,00	6,06	6,06	0,30%	17,81%

Aktuelle Depotperformance 10.070,29 11.261,91 70,29 1.191,62 1.261,91 12,53%



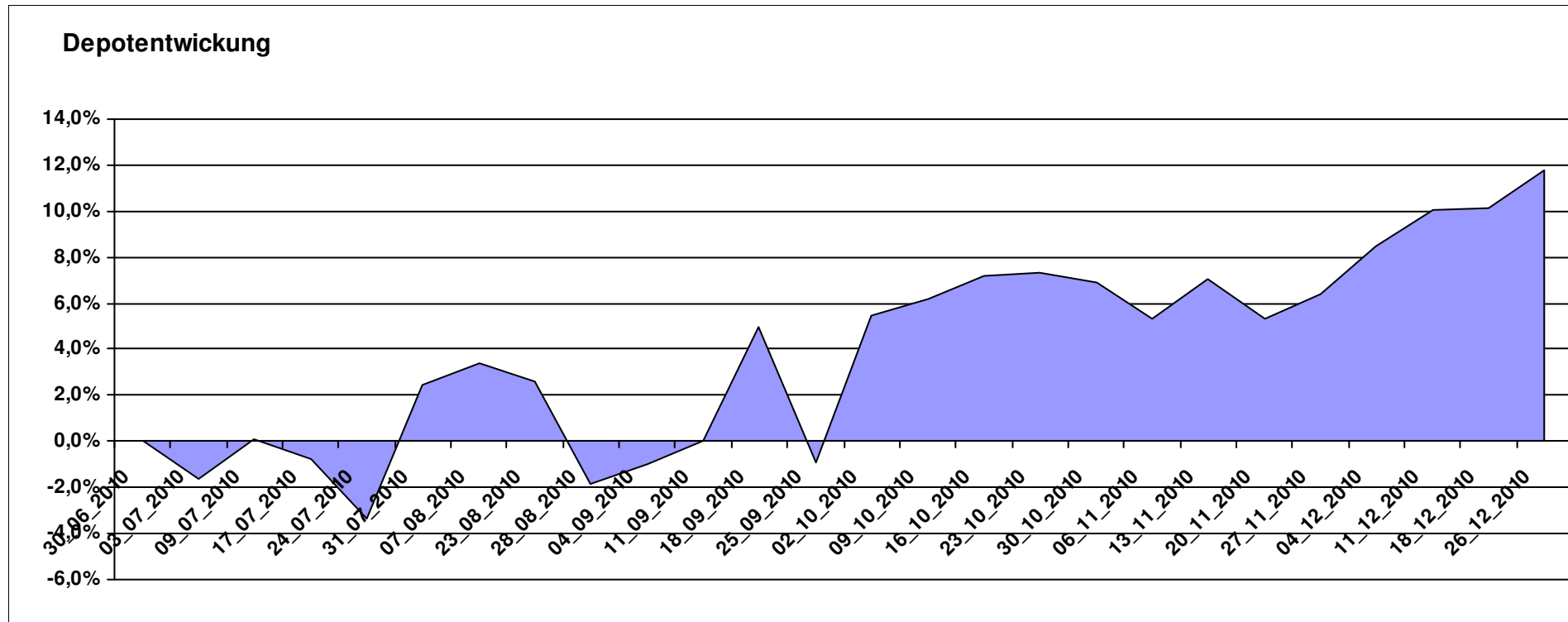
Aktuelle Depotübersicht

Letzter festgestellter Kurs vom: 26.12.2010

Bericht erstellt am: 26.12.2010 08:09:47

Ariantes		Teilnehmer									
WKN	Wertpapier Name	Stück	Bestand Einstandspreis	MW	letztter Kurs	Aktuell Depotwert	Div.	Gewinn/Verlust Kurs	Summe	v.H	Portfolio
GB00B15KYG56	ETC DJ-UBS IND. MET. SUB-IND	161,616	2.000,00	12,38	15,32	2.475,96	0,00	475,96	475,96	23,80%	22,15%
FR0010407197	Lyxor ETF PRIVEX	565,163	2.000,00	3,54	4,36	2.464,11	0,00	464,11	464,11	23,21%	22,05%
DE0005561674	ETF Dachfonds	149,031	2.000,00	13,42	14,19	2.114,75	0,00	114,75	114,75	5,74%	18,92%
LU0328476337	db x-trackers Hedge Fund	187,441	2.000,00	10,67	11,09	2.078,73	0,00	78,73	78,73	3,94%	18,60%
AT0000831425	ZZ 2	6,094	2.000,00	328,21	335,19	2.042,53	0,00	42,53	42,53	2,13%	18,28%

Aktuelle Depotperformance 10.000,00 11.176,08 0,00 1.176,08 1.176,08 11,76%



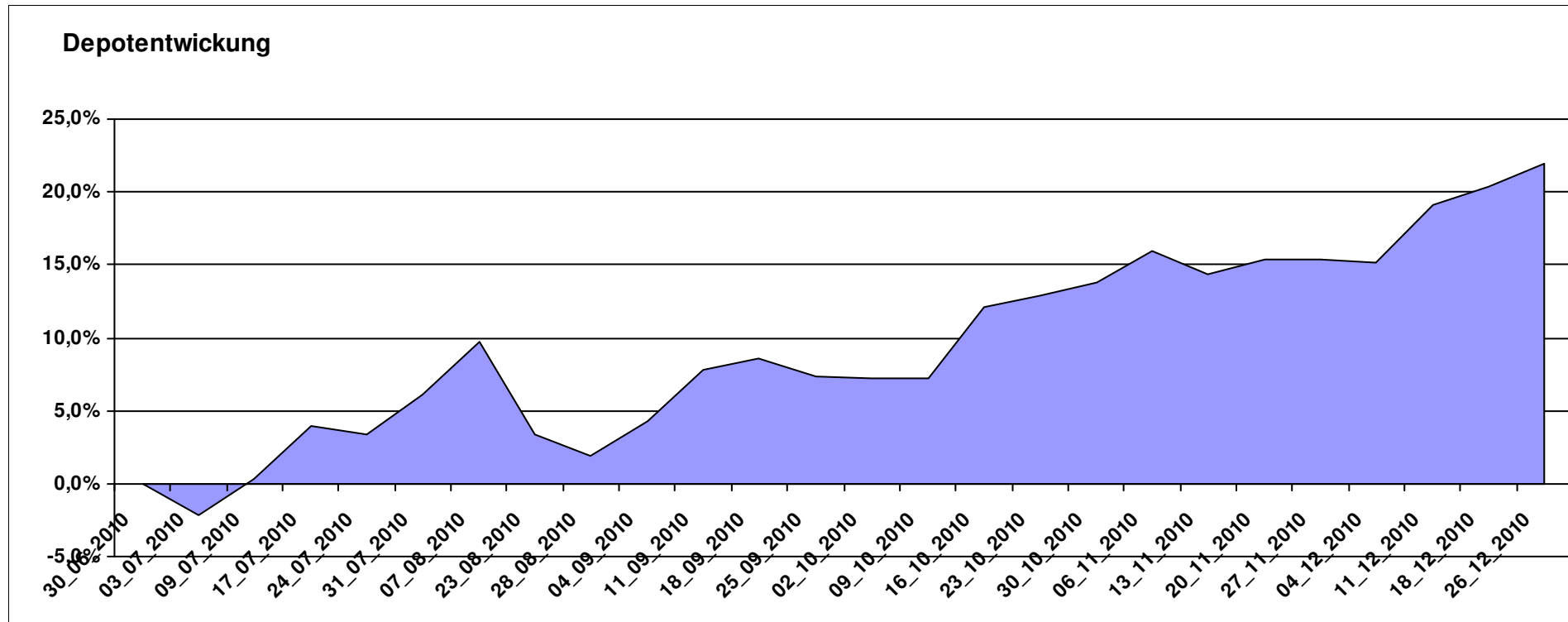
Aktuelle Depotübersicht

Letzter festgestellter Kurs vom: 26.12.2010

Bericht erstellt am: 26.12.2010 08:09:47

Bärenbulle		Teilnehmer									
WKN	Wertpapier Name	Stück	Bestand Einstandspreis	MW	Aktuell letzter Kurs	Depotwert	Div.	Gewinn/Verlust Kurs	Summe	v.H	Portfolio
LU0252634307	LYXOR ETF LEVDAX	53,319	2.000,00	37,51	51,43	2.742,20	0,00	742,20	742,20	37,11%	22,50%
LU0392496930	ComStage ETF DJ EURO STOXX 50 Lev.	129,116	2.000,00	15,49	18,90	2.440,28	0,00	440,28	440,28	22,01%	20,02%
LU0292100046	db x-trackers MSCI Korea TRN	55,249	2.000,00	36,20	43,64	2.411,05	0,00	411,05	411,05	20,55%	19,78%
LU0252635023	Lyxor DAXplus Covered Call	38,543	2.000,00	51,89	62,47	2.407,79	0,00	407,79	407,79	20,39%	19,75%
FR0010168781	Lyxor ETF MSCI EMU Value	19,972	2.000,00	100,14	109,56	2.188,14	0,00	188,14	188,14	9,41%	17,95%

Aktuelle Depotperformance 10.000,00 12.189,46 0,00 2.189,46 2.189,46 21,89%



Aktuelle Depotübersicht

Letzter festgestellter Kurs vom: 26.12.2010

Bericht erstellt am: 26.12.2010 08:09:47

bernstedter		Teilnehmer									
WKN	Wertpapier Name	Stück	Bestand Einstandspreis	MW	letztter Kurs	Aktuell Depotwert	Div.	Gewinn/Verlust Kurs	Summe	v.H	Portfolio
LU0298454926	Latin American Opportunities	22,321	2.000,00	89,60	109,92	2.453,57	0,00	453,57	453,57	22,68%	22,03%
LU0229940183	Templeton Asia Growth Fund A	93,897	2.000,00	21,30	25,00	2.347,42	0,00	347,42	347,42	17,37%	21,08%
LU0292107645	db x-trackers Emerging Markets	71,994	2.000,00	27,78	31,98	2.302,38	0,00	302,38	302,38	15,12%	20,67%
LU0292109856	db x-trackers FTSE/XINHUA China 25	83,928	2.000,00	23,83	24,24	2.034,41	0,00	34,41	34,41	1,72%	18,27%
IE00B03DF997	Comgest Growth India (EUR)	79,145	2.000,00	25,27	25,25	1.998,42	0,00	-1,58	-1,58	-0,08%	17,95%

Aktuelle Depotperformance

10.000,00

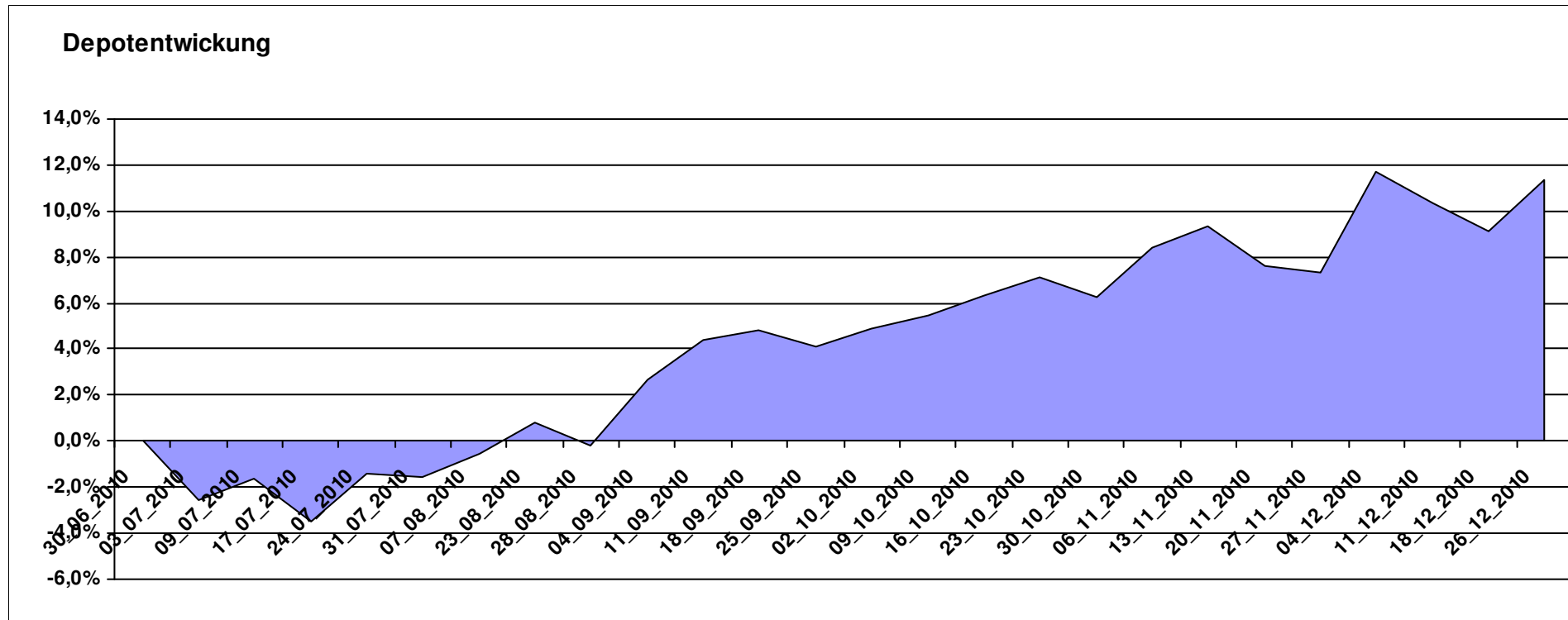
11.136,20

0,00

1.136,19

1.136,19

11,36%



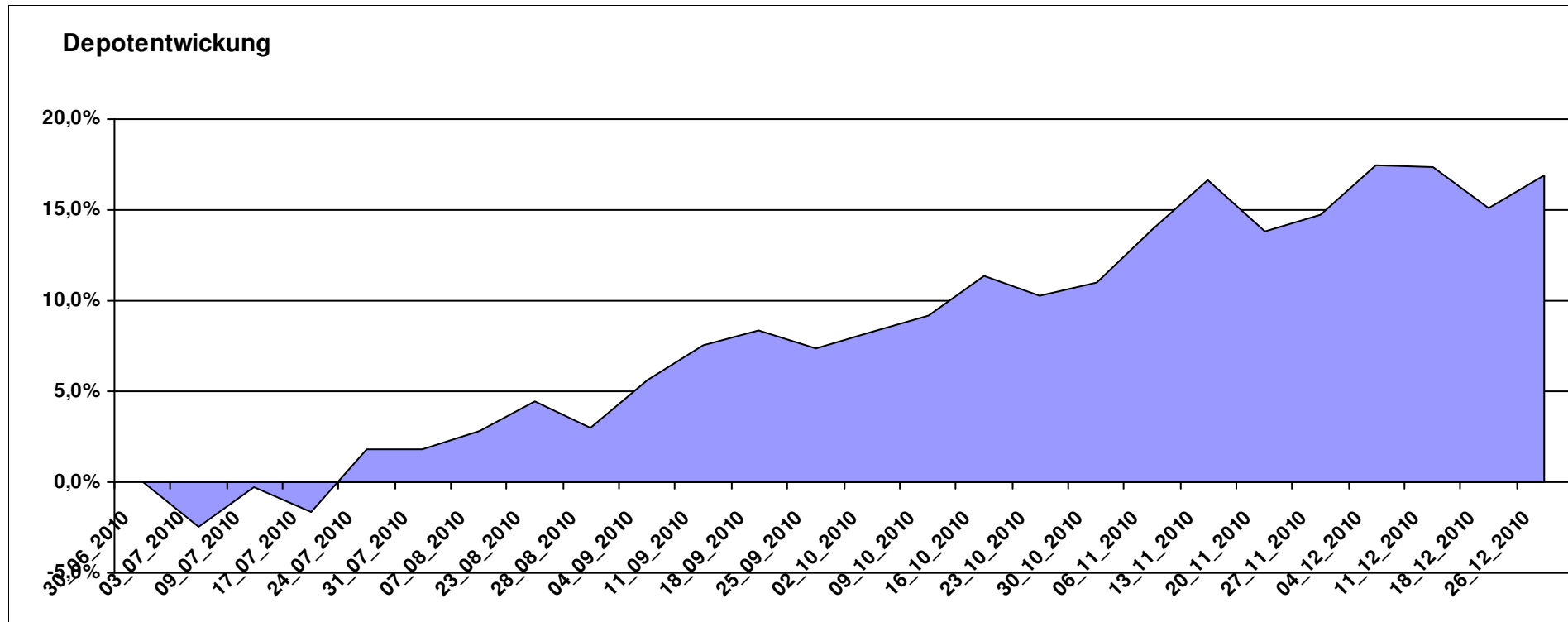
Aktuelle Depotübersicht

Letzter festgestellter Kurs vom: 26.12.2010

Bericht erstellt am: 26.12.2010 08:09:47

Blujice		Teilnehmer									
WKN	Wertpapier Name	Stück	Bestand Einstandspreis	MW	letztter Kurs	Aktuell Depotwert	Div.	Gewinn/Verlust Kurs	Summe	v.H	Portfolio
LU0326424115	BGF World Mining Hedged A2 EUR	345,423	2.000,00	5,79	8,36	2.887,74	0,00	887,74	887,74	44,39%	24,71%
LU0318933057	JPM Em Mkts Small Cap A	267,380	2.000,00	7,48	8,91	2.382,35	0,00	382,35	382,35	19,12%	20,38%
LU0055114457	Fidelity Indonesia Fund	111,359	2.000,00	17,96	19,81	2.206,01	0,00	206,01	206,01	10,30%	18,87%
LU0213068272	STANDARD LIFE INV CHINA EQ	72,516	2.000,00	27,58	29,92	2.169,69	0,00	169,69	169,69	8,48%	18,56%
AT0000831425	ZZ 2	6,094	2.000,00	328,21	335,19	2.042,53	0,00	42,53	42,53	2,13%	17,47%

Aktuelle Depotperformance 10.000,00 11.688,32 0,00 1.688,33 1.688,33 16,88%



Aktuelle Depotübersicht

Letzter festgestellter Kurs vom: 26.12.2010

Bericht erstellt am: 26.12.2010 08:09:47

Büffeltier		Teilnehmer									
WKN	Wertpapier Name	Stück	Bestand Einstandspreis	MW	Aktuell letzter Kurs	Depotwert	Div.	Gewinn/Verlust Kurs	Summe	v.H	Portfolio
LU0111482716	Parvest Australia I	0,010	2.000,00	193007,10	229858,03	2.381,86	0,00	381,86	381,86	19,09%	21,06%
IE0032914032	HPS Time World Fund D	16,817	2.000,00	118,93	138,89	2.335,66	0,00	335,66	335,66	16,78%	20,65%
LU0048588163	Fidelity - Singapore Fund	60,599	2.017,68	33,30	37,57	2.276,70	17,68	259,02	276,70	13,71%	20,13%
LU0199057307	Squad Capital - Squad Value	10,180	2.000,00	196,47	219,89	2.238,41	0,00	238,41	238,41	11,92%	19,79%
IE0032876397	PIMCO GIS Gbl InvGr	154,083	2.000,00	12,98	13,47	2.075,50	0,00	75,50	75,50	3,78%	18,35%

Aktuelle Depotperformance

10.017,68

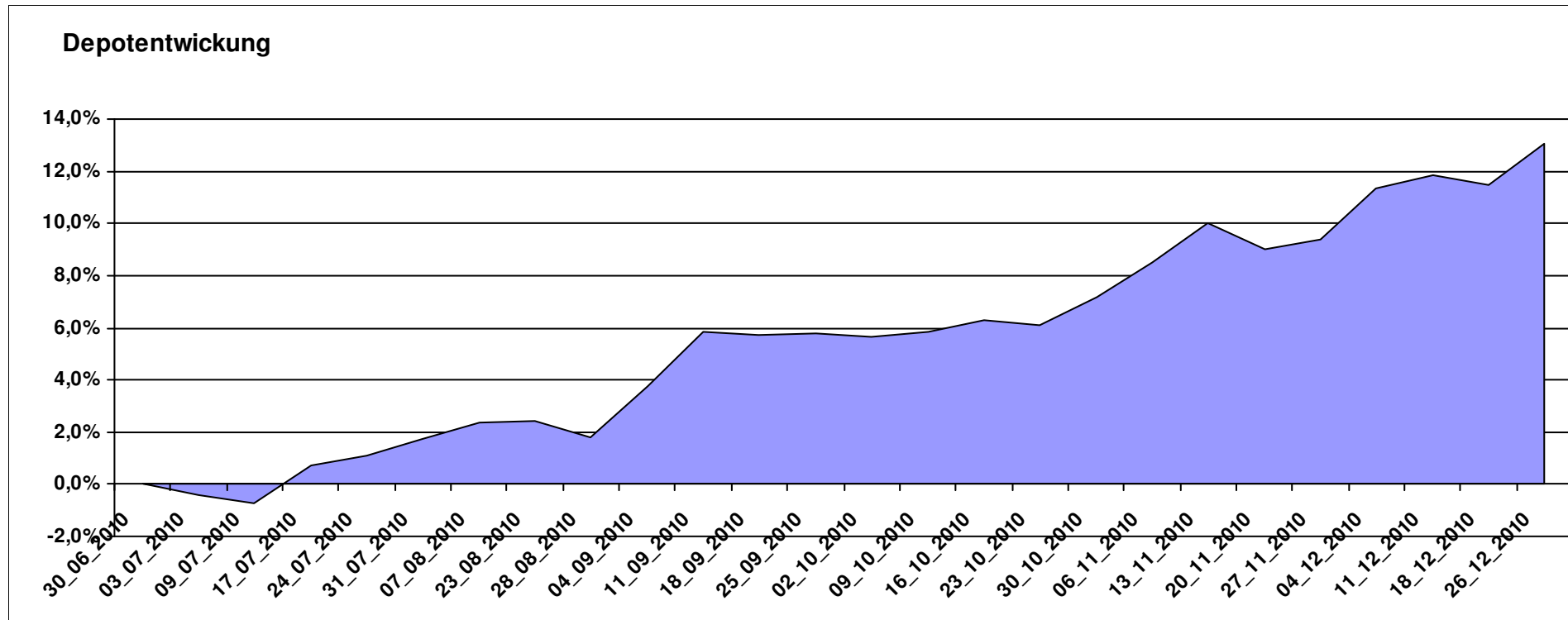
11.308,13

17,68

1.290,45

1.308,13

13,06%



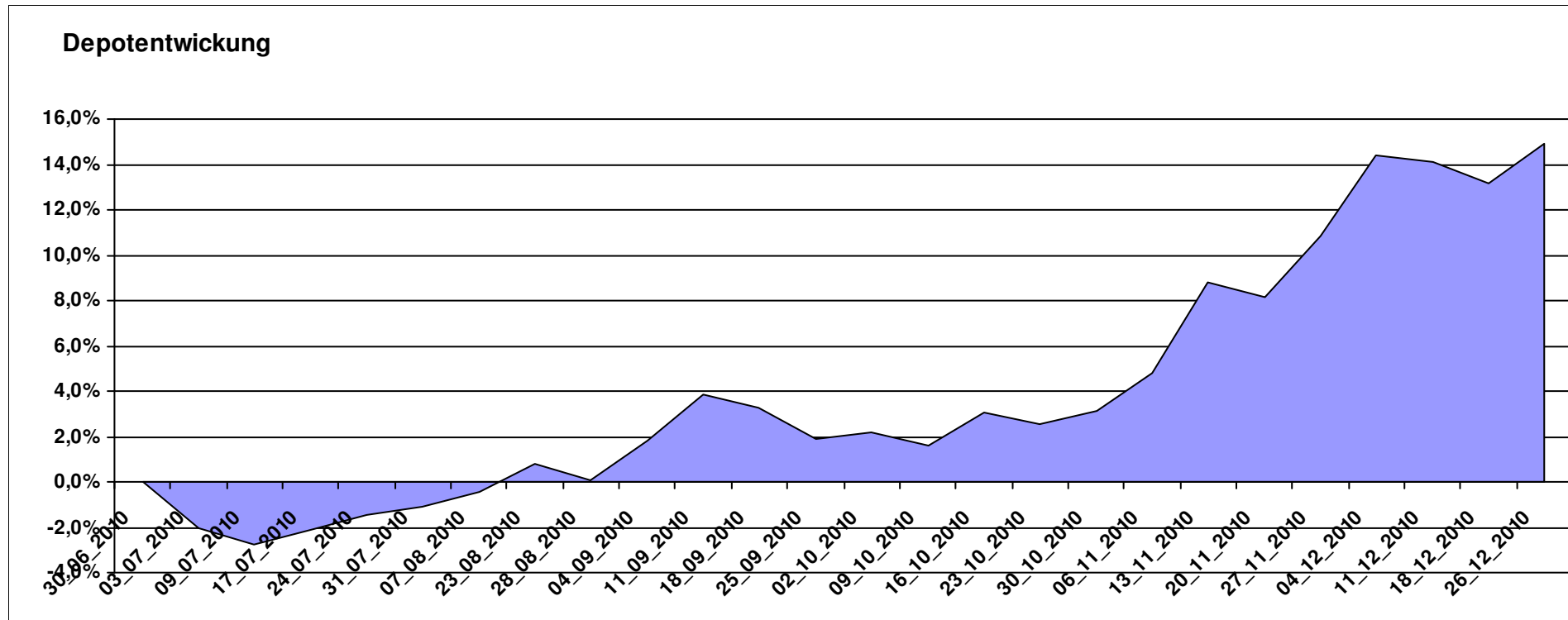
Aktuelle Depotübersicht

Letzter festgestellter Kurs vom: 26.12.2010

Bericht erstellt am: 26.12.2010 08:09:47

Dagobert		Teilnehmer									
WKN	Wertpapier Name	Stück	Bestand Einstandspreis	MW	letztter Kurs	Aktuell Depotwert	Div.	Gewinn/Verlust Kurs	Summe	v.H	Portfolio
LU0254364663	CS EF (Lux) Global Prestige R USD	292,398	2.000,00	6,84	8,66	2.532,16	0,00	532,16	532,16	26,61%	22,04%
AT0000500392	Globo I T	25,631	2.000,00	78,03	96,84	2.482,12	0,00	482,12	482,12	24,11%	21,60%
LU0278915607	Aberdeen - Emerging Market SC	180,832	2.000,00	11,06	13,04	2.358,05	0,00	358,05	358,05	17,90%	20,52%
DE000A0Q8M45	ETFX DAXglobal Shipping Fund	107,296	2.000,00	18,64	19,33	2.074,03	0,00	74,03	74,03	3,70%	18,05%
AT0000831425	ZZ 2	6,094	2.000,00	328,21	335,19	2.042,53	0,00	42,53	42,53	2,13%	17,78%

Aktuelle Depotperformance 10.000,00 11.488,89 0,00 1.488,90 1.488,90 14,89%



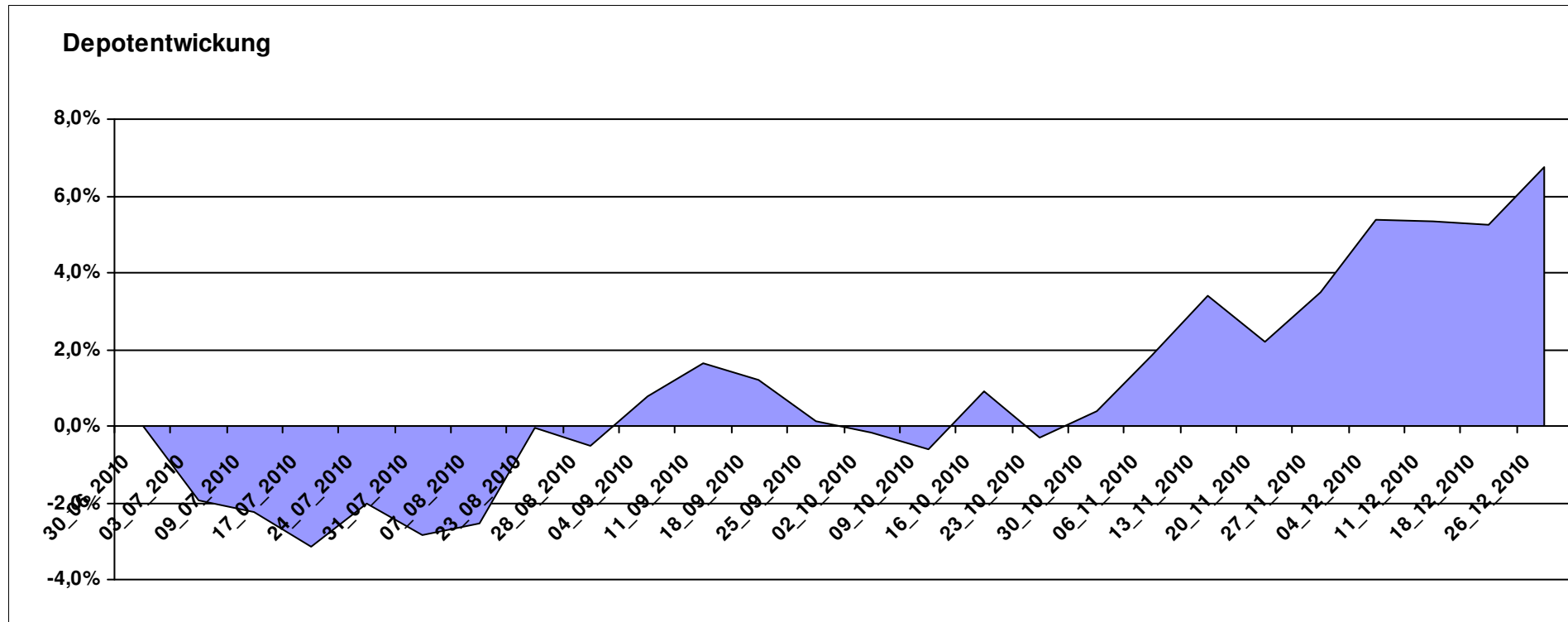
Aktuelle Depotübersicht

Letzter festgestellter Kurs vom: 26.12.2010

Bericht erstellt am: 26.12.2010 08:09:47

DAX43		Teilnehmer									
WKN	Wertpapier Name	Stück	Bestand Einstandspreis	MW	letztter Kurs	Aktuell Depotwert	Div.	Gewinn/Verlust Kurs	Summe	v.H	Portfolio
FR0010429068	Lyxor MSCI Emerging Markets A	265,957	2.000,00	7,52	8,64	2.297,87	0,00	297,87	297,87	14,89%	21,52%
DE000A0Q8A07	Concept Aurelia Global	16,124	2.000,00	124,04	137,24	2.212,83	0,00	212,83	212,83	10,64%	20,73%
LU0136412771	Ethna-AKTIV-E A	18,905	2.000,00	105,79	110,45	2.088,10	0,00	88,10	88,10	4,40%	19,56%
LU0055649056	DWS Gold Plus	1,199	2.000,00	1667,73	1728,69	2.073,11	0,00	73,11	73,11	3,66%	19,42%
LU0181997262	Templeton Global Bond Fund I	129,870	2.000,00	15,40	15,43	2.003,90	0,00	3,90	3,90	0,19%	18,77%

Aktuelle Depotperformance 10.000,00 10.675,81 0,00 675,81 675,81 6,76%



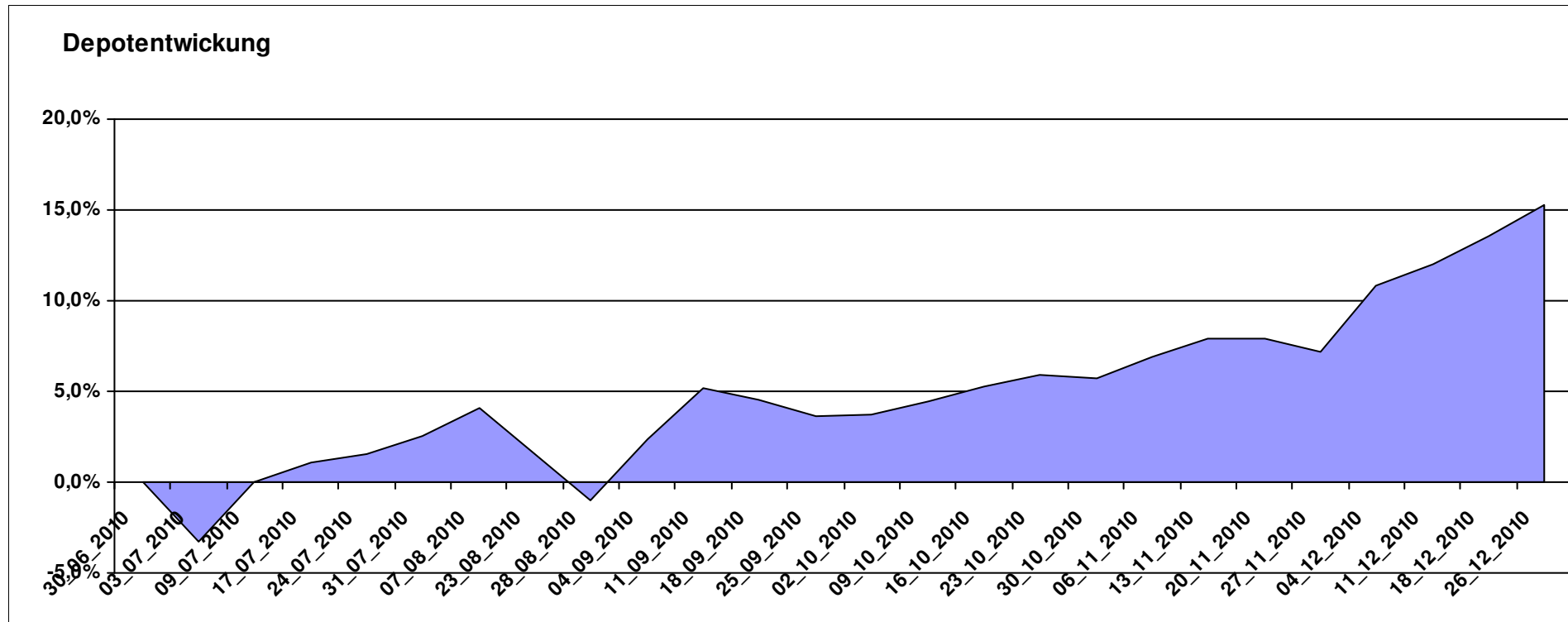
Aktuelle Depotübersicht

Letzter festgestellter Kurs vom: 26.12.2010

Bericht erstellt am: 26.12.2010 08:09:47

Emilian		Teilnehmer									
WKN	Wertpapier Name	Stück	Bestand Einstandspreis	MW	letztter Kurs	Aktuell Depotwert	Div.	Gewinn/Verlust Kurs	Summe	v.H	Portfolio
LU0322253906	db x-trackers MSCI Europe SC	123,609	2.000,00	16,18	20,10	2.484,55	0,00	484,55	484,55	24,23%	21,56%
LU0322248658	db x-trackers RUSSELL 2000 ETF	31,353	2.000,00	63,79	77,62	2.433,61	0,00	433,61	433,61	21,68%	21,12%
LU0292107645	db x-trackers Emerging Markets	71,994	2.000,00	27,78	31,98	2.302,38	0,00	302,38	302,38	15,12%	19,98%
DE000A0D8Q49	iShares DJ STOXX US SelDiv	78,309	2.000,00	25,54	27,63	2.163,66	0,00	163,66	163,66	8,18%	18,78%
IE00B0M62T89	iShares DJ Euro STOXX Value	106,781	2.000,00	18,73	20,03	2.138,81	0,00	138,81	138,81	6,94%	18,56%

Aktuelle Depotperformance 10.000,00 11.523,01 0,00 1.523,01 1.523,01 15,23%



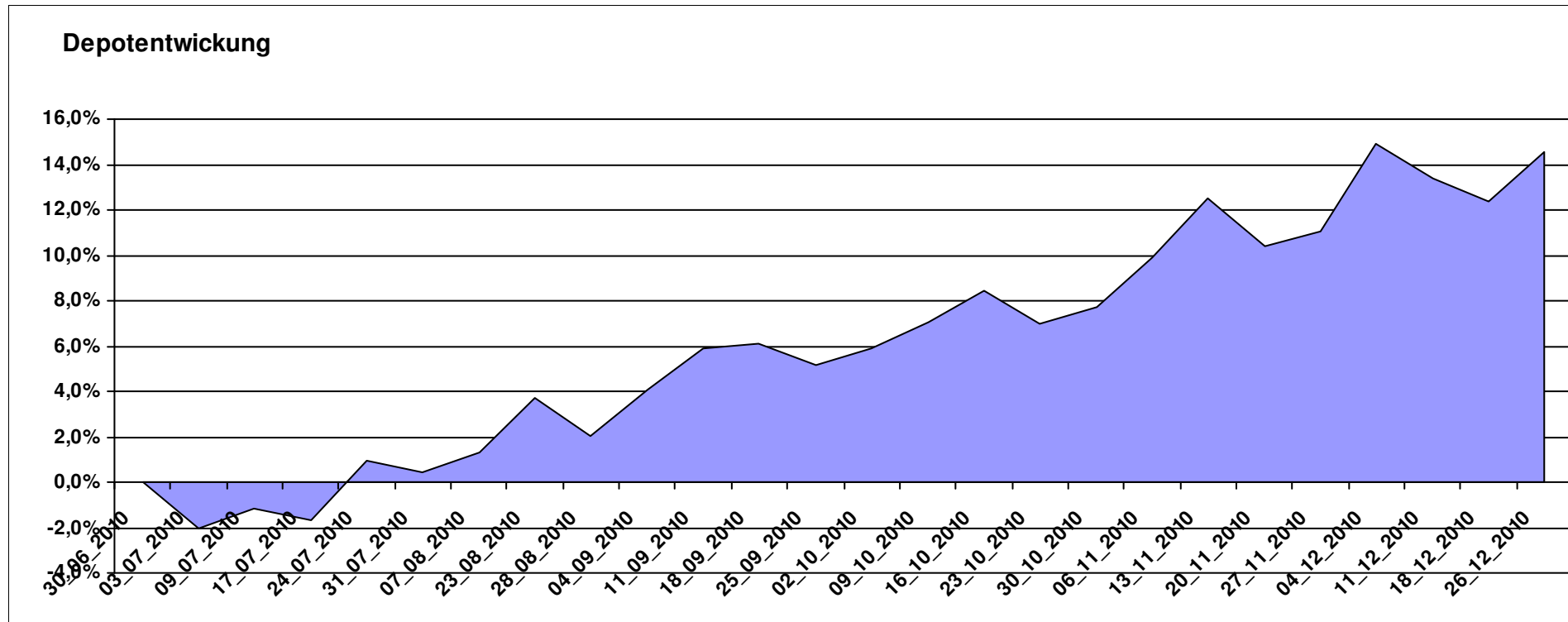
Aktuelle Depotübersicht

Letzter festgestellter Kurs vom: 26.12.2010

Bericht erstellt am: 26.12.2010 08:09:47

ep00166		Teilnehmer									
WKN	Wertpapier Name	Stück	Bestand Einstandspreis	MW	Aktuell letzter Kurs	Depotwert	Div.	Gewinn/Verlust Kurs	Summe	v.H	Portfolio
LU0075056555	BGF World Mining Fund A2 USD	41,999	2.000,00	47,62	65,00	2.729,95	0,00	729,95	729,95	36,50%	23,84%
LU0200081486	Gartmore SICAV Latin America	114,025	2.000,00	17,54	20,93	2.386,55	0,00	386,55	386,55	19,33%	20,84%
LU0055114457	Fidelity Indonesia Fund	111,359	2.000,00	17,96	19,81	2.206,01	0,00	206,01	206,01	10,30%	19,26%
LU0047987325	ACMB-India Growth Portfolio AX USD	20,964	2.000,00	95,40	99,56	2.087,21	0,00	87,21	87,21	4,36%	18,23%
AT0000831425	ZZ 2	6,094	2.000,00	328,21	335,19	2.042,53	0,00	42,53	42,53	2,13%	17,84%

Aktuelle Depotperformance 10.000,00 11.452,25 0,00 1.452,25 1.452,25 14,52%



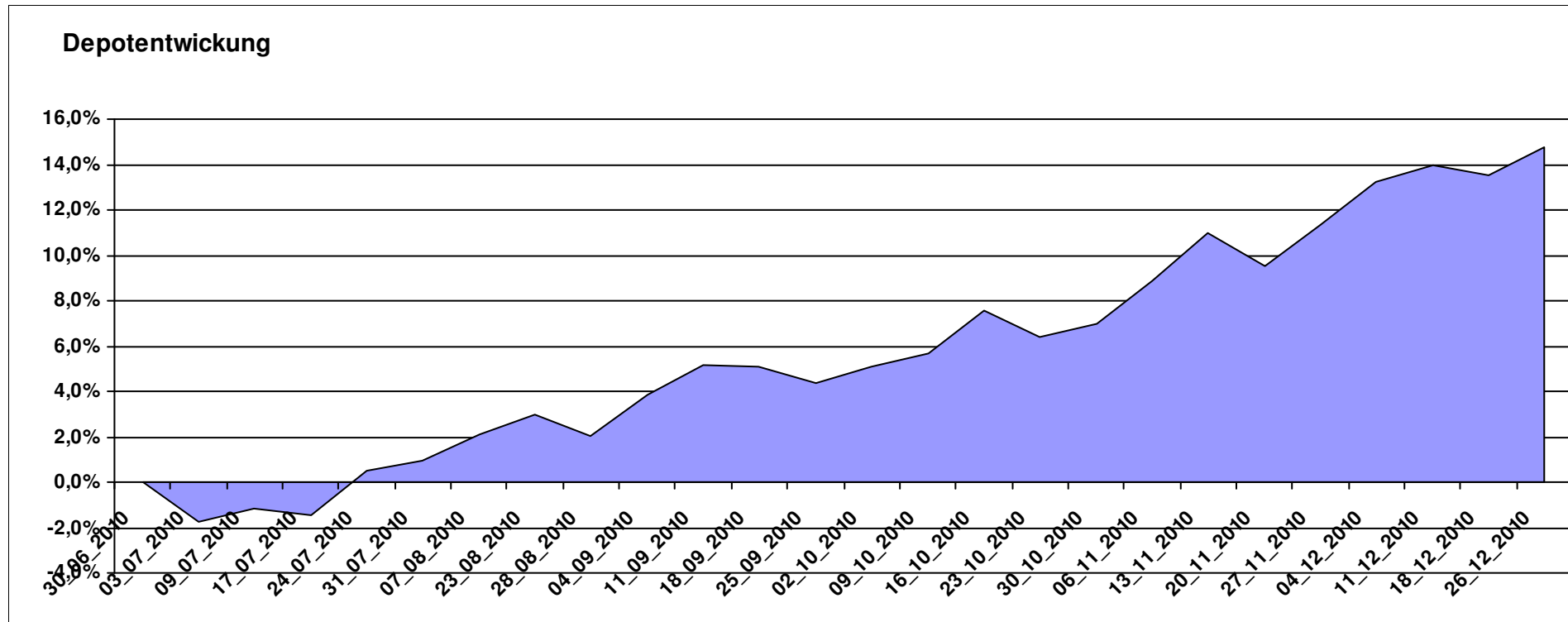
Aktuelle Depotübersicht

Letzter festgestellter Kurs vom: 26.12.2010

Bericht erstellt am: 26.12.2010 08:09:47

feba68		Teilnehmer									
WKN	Wertpapier Name	Stück	Bestand Einstandspreis	MW	Aktuell letzter Kurs	Depotwert	Div.	Gewinn/Verlust Kurs	Summe	v.H	Portfolio
GB0033737767	First State Global Resources B GBP Acc.	507,614	2.000,00	3,94	5,44	2.761,42	0,00	761,42	761,42	38,07%	24,07%
LU0355584979	JPM Africa Equity A Acc EUR	128,041	2.000,00	15,62	18,93	2.423,82	0,00	423,82	423,82	21,19%	21,12%
LU0185172052	LuxTopic - Cosmopolitan	15,423	2.000,00	129,68	145,40	2.242,44	0,00	242,44	242,44	12,12%	19,54%
AT0000831425	ZZ 2	6,094	2.000,00	328,21	335,19	2.042,53	0,00	42,53	42,53	2,13%	17,80%
LU0272941971	Amundi Funds Volatility Euro Eq C/C	13,379	2.000,00	149,49	149,79	2.004,01	0,00	4,01	4,01	0,20%	17,47%

Aktuelle Depotperformance 10.000,00 11.474,22 0,00 1.474,23 1.474,23 14,74%



Aktuelle Depotübersicht

Letzter festgestellter Kurs vom: 26.12.2010

Bericht erstellt am: 26.12.2010 08:09:48

Fondsguru22		Teilnehmer									
WKN	Wertpapier Name	Stück	Bestand Einstandspreis	MW	Aktuell		Div.	Gewinn/Verlust		v.H	Portfolio
					letzter Kurs	Depotwert		Kurs	Summe		
GB0030932676	M+G Global Basic	95,969	2.000,00	20,84	25,79	2.475,05	0,00	475,05	475,05	23,75%	20,56%
LU0300743431	Templeton Em. Markets Sm. Co.	238,663	2.000,00	8,38	10,11	2.412,89	0,00	412,89	412,89	20,64%	20,04%
LU0210529144	JPM Eastern Europe EQ	111,669	2.000,00	17,91	21,47	2.397,54	0,00	397,54	397,54	19,88%	19,91%
LU0260085492	Jupiter European Growth	154,202	2.000,00	12,97	15,51	2.391,67	0,00	391,67	391,67	19,58%	19,86%
LU0229940001	Templeton Asia Growth	88,652	2.000,00	22,56	26,66	2.363,48	0,00	363,48	363,48	18,17%	19,63%

Aktuelle Depotperformance

10.000,00

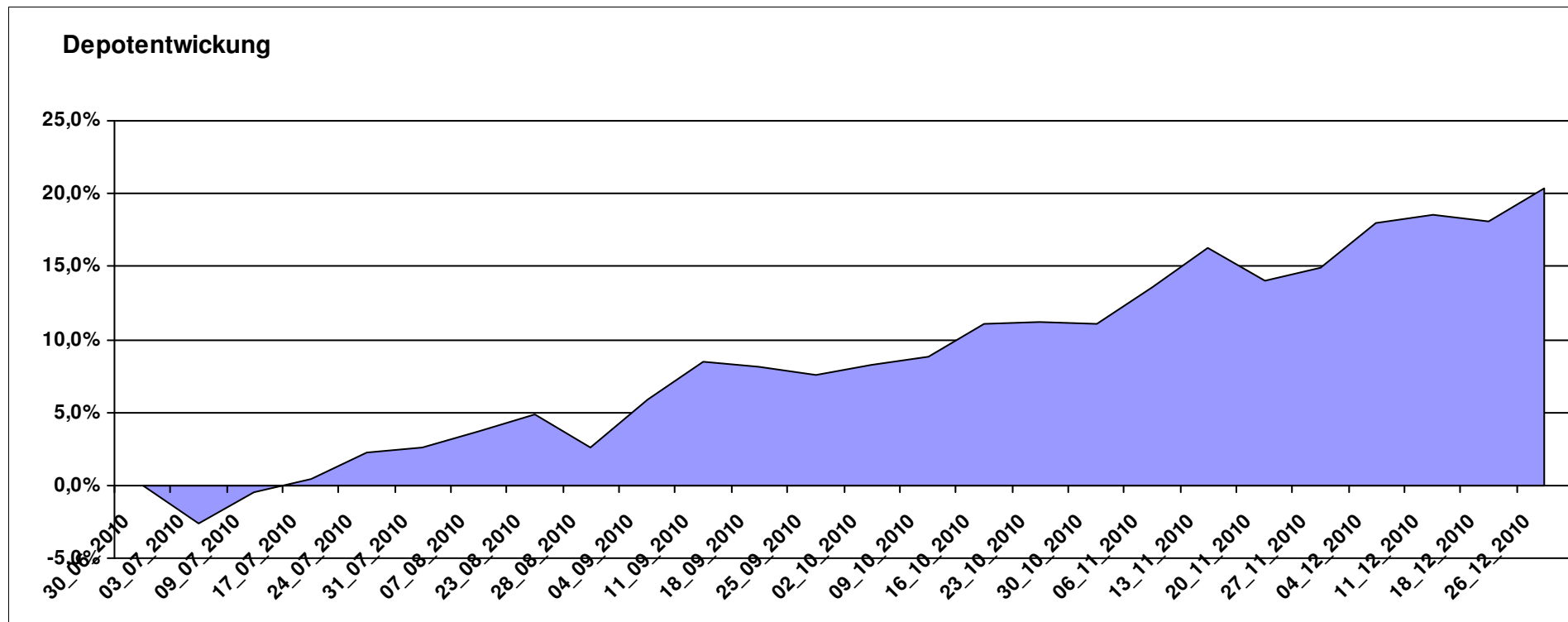
12.040,63

0,00

2.040,63

2.040,63

20,41%



Aktuelle Depotübersicht

Letzter festgestellter Kurs vom: 26.12.2010

Bericht erstellt am: 26.12.2010 08:09:48

frank05		Teilnehmer									
WKN	Wertpapier Name	Stück	Bestand Einstandspreis	MW	Aktuell letzter Kurs	Depotwert	Div.	Gewinn/Verlust Kurs	Summe	v.H	Portfolio
LU0348798009	Allianz RCM Thailand	7,995	2.000,00	250,17	319,13	2.551,31	0,00	551,31	551,31	27,57%	23,01%
IE0004868828	Baring ASEAN Frontiers	18,620	2.000,00	107,41	128,77	2.397,73	0,00	397,73	397,73	19,89%	21,62%
LU0055649056	DWS Gold Plus	1,199	2.000,00	1667,73	1728,69	2.073,11	0,00	73,11	73,11	3,66%	18,70%
AT0000831425	ZZ 2	6,094	2.000,00	328,21	335,19	2.042,53	0,00	42,53	42,53	2,13%	18,42%
AT0000989090	ZZ 1	7,841	2.126,28	271,18	258,10	2.023,72	126,28	-102,56	23,72	1,12%	18,25%

Aktuelle Depotperformance

10.126,28

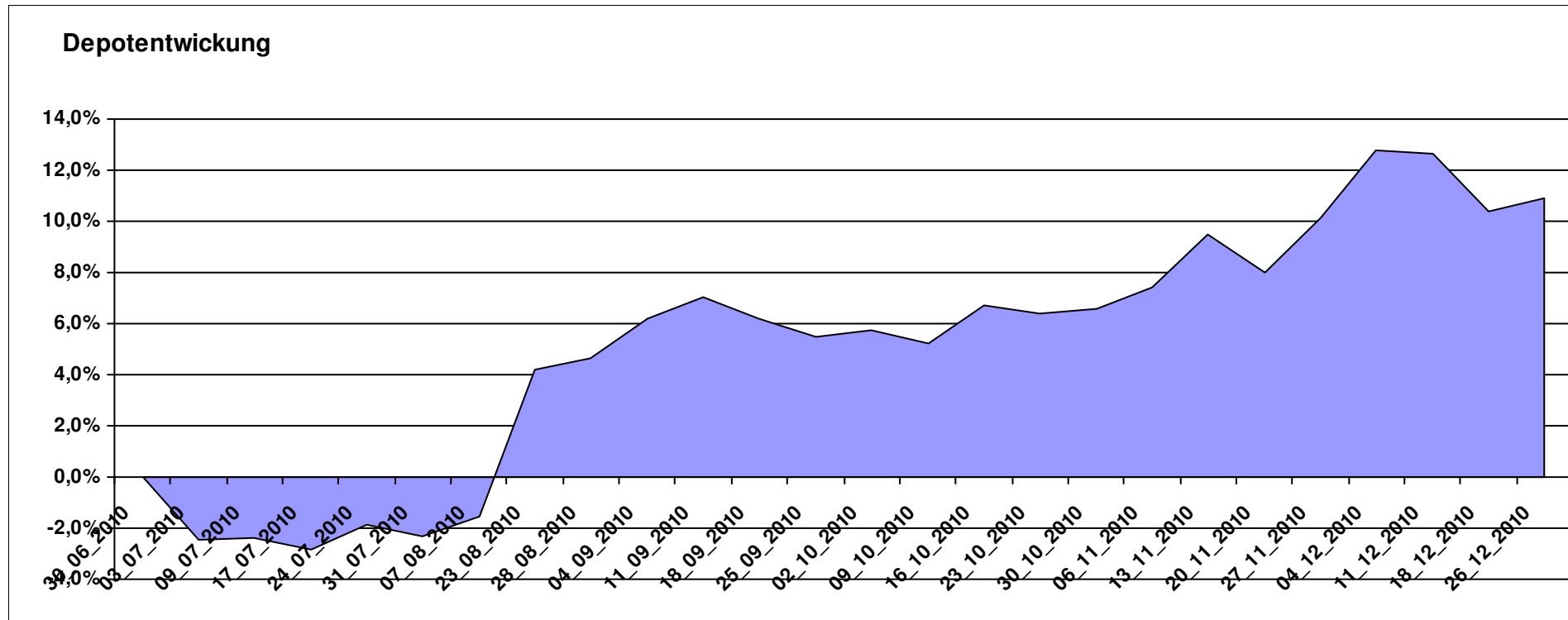
11.088,40

126,28

962,11

1.088,39

10,75%



Aktuelle Depotübersicht

Letzter festgestellter Kurs vom: 26.12.2010

Bericht erstellt am: 26.12.2010 08:09:48

Geldspeicher		Teilnehmer									
WKN	Wertpapier Name	Stück	Bestand Einstandspreis	MW	letztter Kurs	Aktuell Depotwert	Div.	Gewinn/Verlust Kurs	Summe	v.H	Portfolio
LU0392496344	ComStage MSCI Europe SC	122,399	2.000,00	16,34	20,20	2.472,46	0,00	472,46	472,46	23,62%	21,51%
LU0390135415	Templeton Asian SC	82,169	2.000,00	24,34	29,69	2.439,61	0,00	439,61	439,61	21,98%	21,22%
LU0300743431	Templeton Em. Markets Sm. Co.	238,663	2.000,00	8,38	10,11	2.412,89	0,00	412,89	412,89	20,64%	20,99%
LU0390137031	Templeton Frontier Markets A	121,139	2.000,00	16,51	17,86	2.163,54	0,00	163,54	163,54	8,18%	18,82%
FR0010135103	Carmignac Patrimoine	0,378	2.000,00	5293,21	5309,24	2.006,06	0,00	6,06	6,06	0,30%	17,45%

Aktuelle Depotperformance

10.000,00

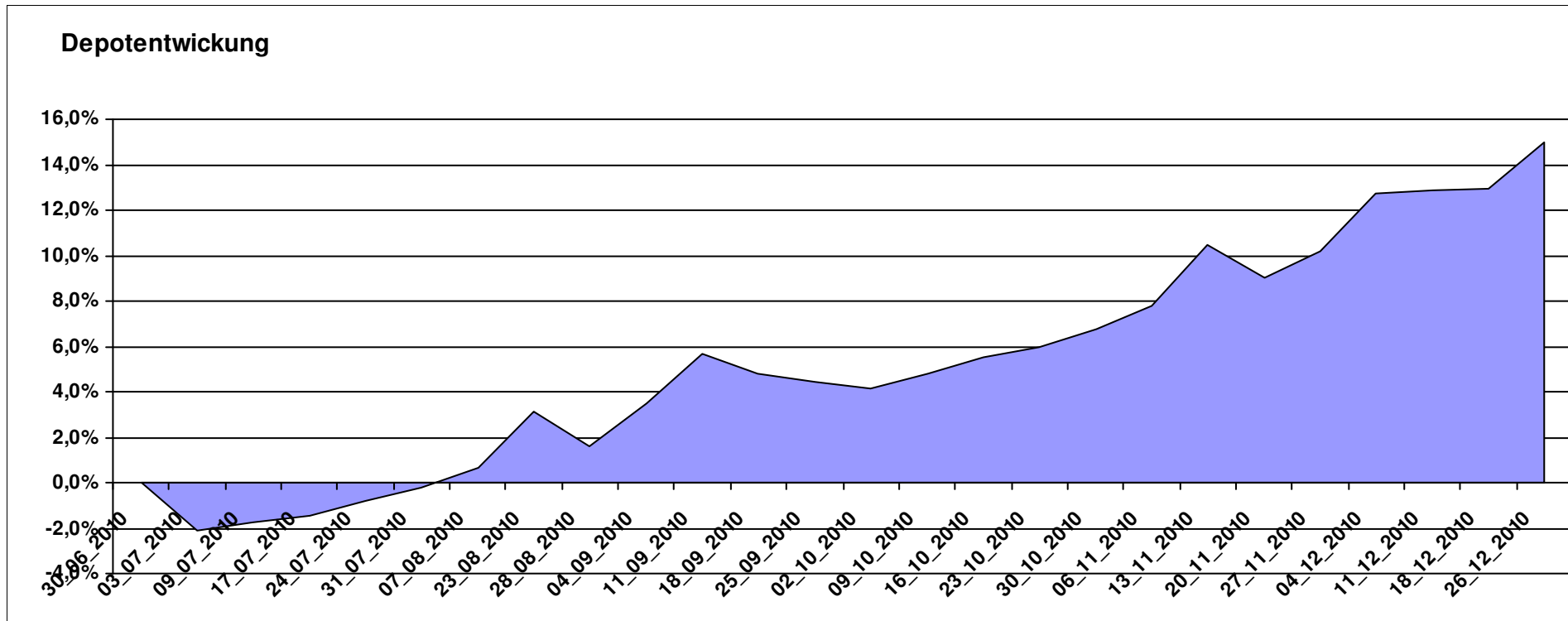
11.494,56

0,00

1.494,55

1.494,55

14,95%



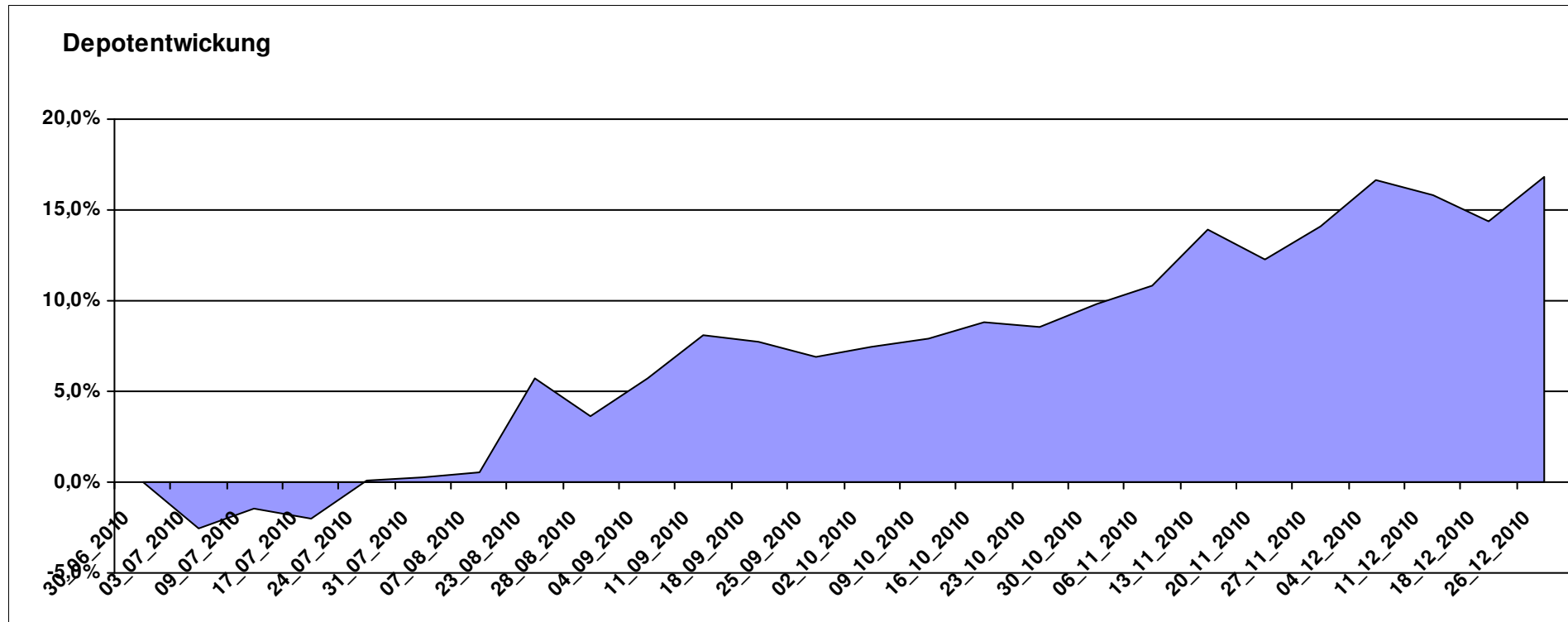
Aktuelle Depotübersicht

Letzter festgestellter Kurs vom: 26.12.2010

Bericht erstellt am: 26.12.2010 08:09:48

Ghost_69		Teilnehmer									
WKN	Wertpapier Name	Stück	Bestand Einstandspreis	MW	letztter Kurs	Aktuell Depotwert	Div.	Gewinn/Verlust Kurs	Summe	v.H	Portfolio
LU0390135415	Templeton Asian SC	82,169	2.000,00	24,34	29,69	2.439,61	0,00	439,61	439,61	21,98%	20,89%
LU0300743431	Templeton Em. Markets Sm. Co.	238,663	2.000,00	8,38	10,11	2.412,89	0,00	412,89	412,89	20,64%	20,66%
LU0171289498	BGF Latin American Fund A2 EUR	31,333	2.000,00	63,83	75,68	2.371,30	0,00	371,30	371,30	18,56%	20,30%
IE00B1VC7227	Comgest Growth GEM Promising Comp.	179,372	2.000,00	11,15	12,55	2.251,12	0,00	251,12	251,12	12,56%	19,27%
LU0055114457	Fidelity Indonesia Fund	111,359	2.000,00	17,96	19,81	2.206,01	0,00	206,01	206,01	10,30%	18,89%

Aktuelle Depotperformance 10.000,00 11.680,93 0,00 1.680,93 1.680,93 16,81%



Aktuelle Depotübersicht

Letzter festgestellter Kurs vom: 26.12.2010

Bericht erstellt am: 26.12.2010 08:09:48

Hasenhirn		Teilnehmer									
WKN	Wertpapier Name	Stück	Bestand Einstandspreis	MW	letzte Kurs	Aktuell Depotwert	Div.	Gewinn/Verlust Kurs	Summe	v.H	Portfolio
IE00B1VC7334	Comgest Growth GEM Promising Comp. D	189,215	2.000,00	10,57	11,68	2.210,03	0,00	210,03	210,03	10,50%	21,26%
LU0280770768	JBM- SAM Sustainable Healthy Living Fund B	20,555	2.000,00	97,30	105,13	2.160,95	0,00	160,95	160,95	8,05%	20,79%
LU0247050130	Lacuna - Adamant Asia Pacific Health	16,269	2.000,00	122,93	128,73	2.094,36	0,00	94,36	94,36	4,72%	20,15%
FR0010135103	Carmignac Patrimoine	0,378	2.000,00	5293,21	5309,24	2.006,06	0,00	6,06	6,06	0,30%	19,30%
DE0009763375	Veritas Ertrag	142,146	2.000,00	14,07	13,53	1.923,24	0,00	-76,76	-76,76	-3,84%	18,50%

Aktuelle Depotperformance

10.000,00

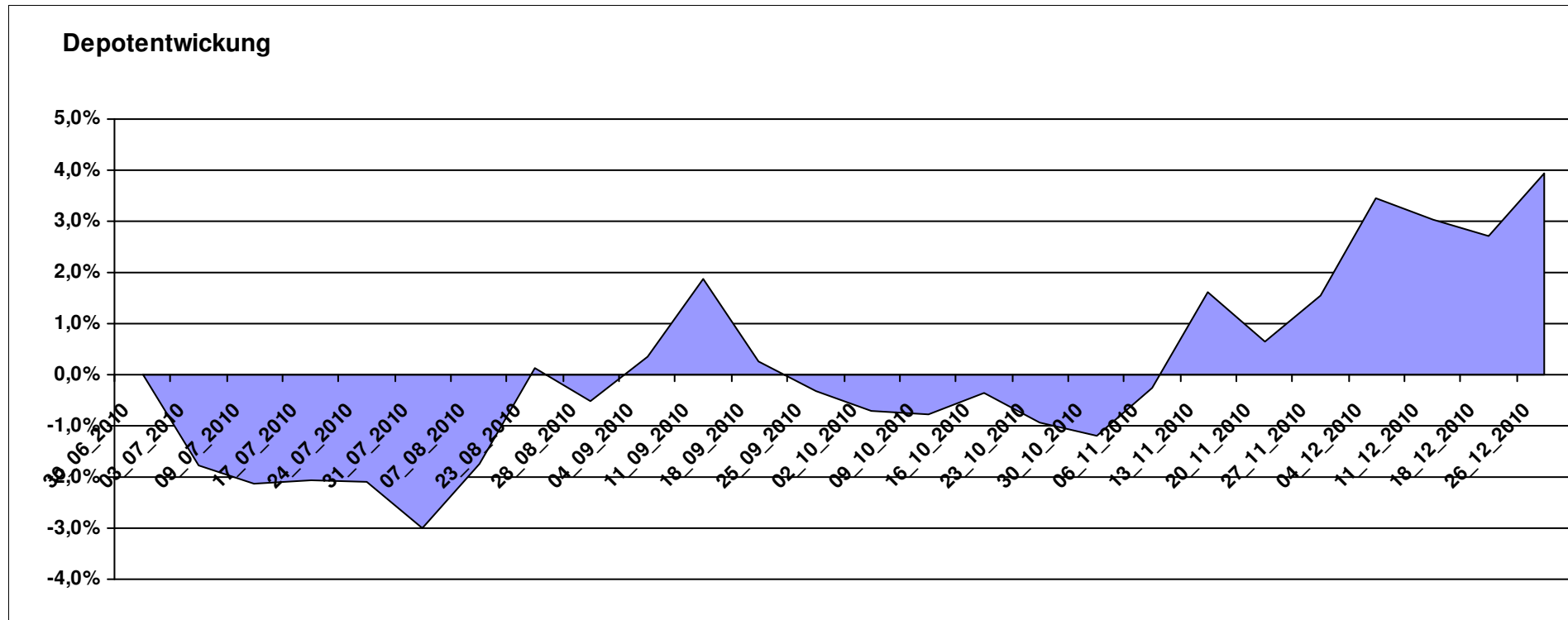
10.394,64

0,00

394,63

394,63

3,95%



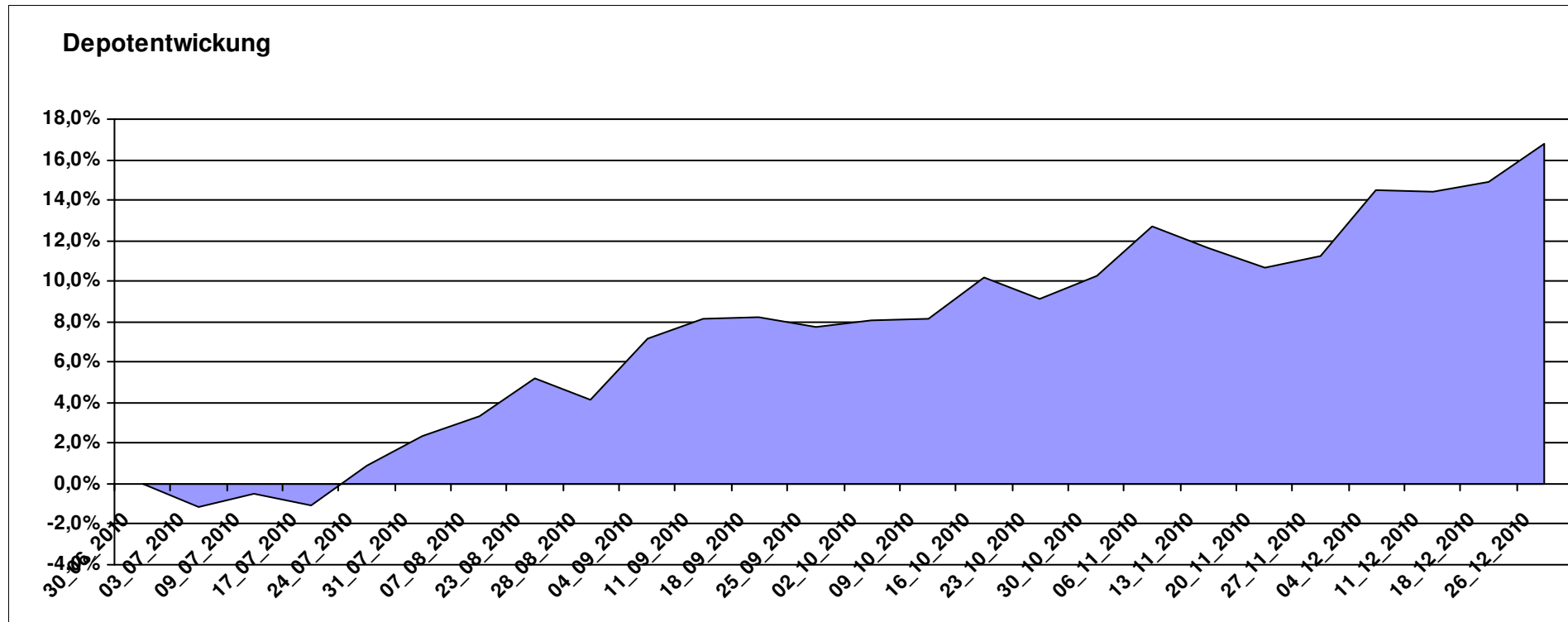
Aktuelle Depotübersicht

Letzter festgestellter Kurs vom: 26.12.2010

Bericht erstellt am: 26.12.2010 08:09:48

Hellerhof		Teilnehmer									
WKN	Wertpapier Name	Stück	Bestand Einstandspreis	MW	Aktuell letzter Kurs	Depotwert	Div.	Gewinn/Verlust Kurs	Summe	v.H	Portfolio
LU0419741177	ComStage ETF Commerzbank Commodity EW	22,198	2.000,00	90,10	113,28	2.514,54	0,00	514,54	514,54	25,73%	21,53%
DE000A0YBR04	iShares MSCI Emerging Markets SC	41,999	2.000,00	47,62	59,28	2.489,71	0,00	489,71	489,71	24,49%	21,31%
FR0010312124	Lyxor MSCI AC ASIA-PACIFIC EX JAPAN	64,082	2.000,00	31,21	36,10	2.313,36	0,00	313,36	313,36	15,67%	19,80%
LU0292109344	db x-trackers MSCI Brazil	42,472	2.000,00	47,09	53,42	2.268,85	0,00	268,85	268,85	13,44%	19,42%
LU0321462953	db x-trackers Emerging Markets Liquid Eurobond	8,835	2.000,00	226,37	237,11	2.094,89	0,00	94,89	94,89	4,74%	17,93%

Aktuelle Depotperformance 10.000,00 11.681,35 0,00 1.681,35 1.681,35 16,81%



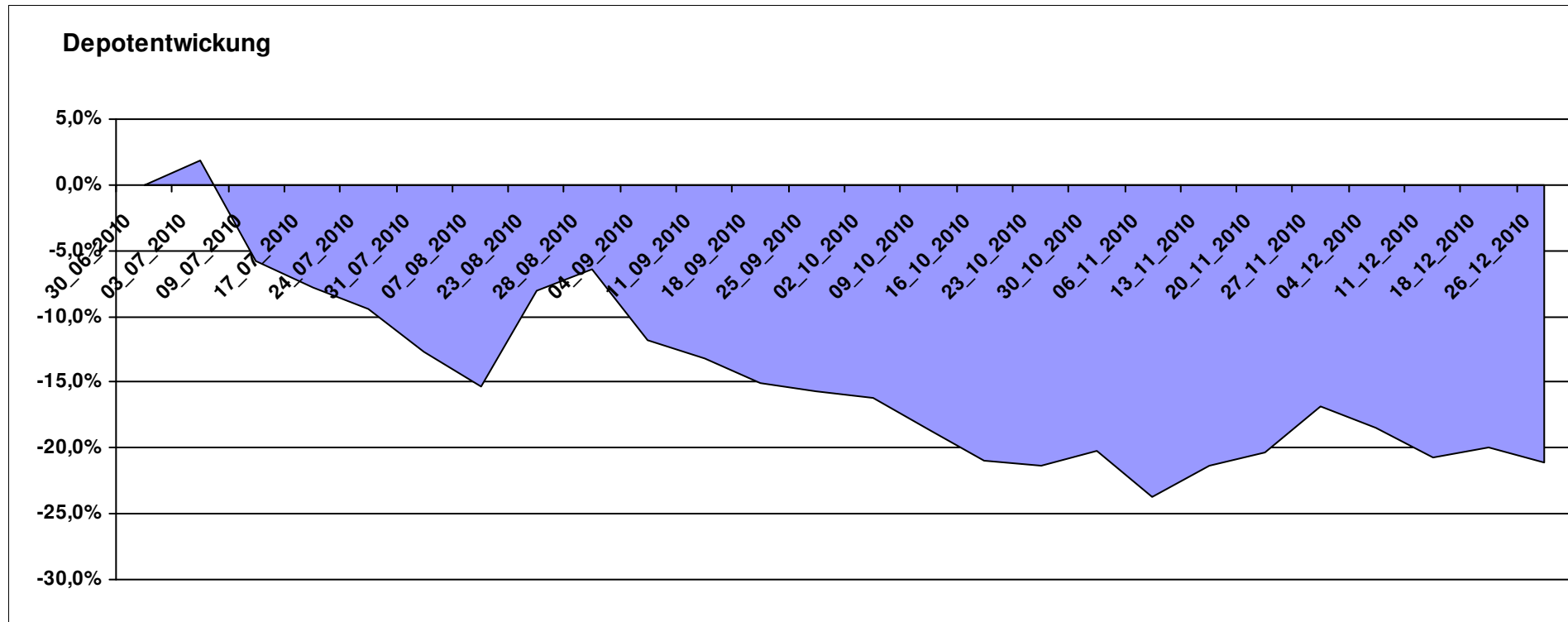
Aktuelle Depotübersicht

Letzter festgestellter Kurs vom: 26.12.2010

Bericht erstellt am: 26.12.2010 08:09:48

Herr S.		Teilnehmer									
WKN	Wertpapier Name	Stück	Bestand Einstandspreis	MW	Aktuell letzter Kurs	Depotwert	Div.	Gewinn/Verlust Kurs	Summe	v.H	Portfolio
LU0322249037	db x-trackers STOXX 600 Banks Short ETF	59,701	2.000,00	33,50	31,19	1.862,09	0,00	-137,91	-137,91	-6,90%	23,61%
LU0412624602	db x-trackers STOXX 600 Insurance Short ETF	42,310	2.000,00	47,27	41,18	1.742,33	0,00	-257,67	-257,67	-12,88%	22,09%
LU0429790313	db x-trackers HSI Short Daily Index ETF	156,986	2.000,00	12,74	10,09	1.583,99	0,00	-416,01	-416,01	-20,80%	20,09%
LU0417510616	db x-trackers ES 50 D. Short Daily ETF	69,300	2.000,00	28,86	21,96	1.521,83	0,00	-478,17	-478,17	-23,91%	19,30%
LU0411078636	db x-trackers S&P 500 2x Inverse Daily ETF	74,047	2.000,00	27,01	15,88	1.175,86	0,00	-824,14	-824,14	-41,21%	14,91%

Aktuelle Depotperformance 10.000,00 7.886,10 0,00 -2.113,90 -2.113,90 -21,14%



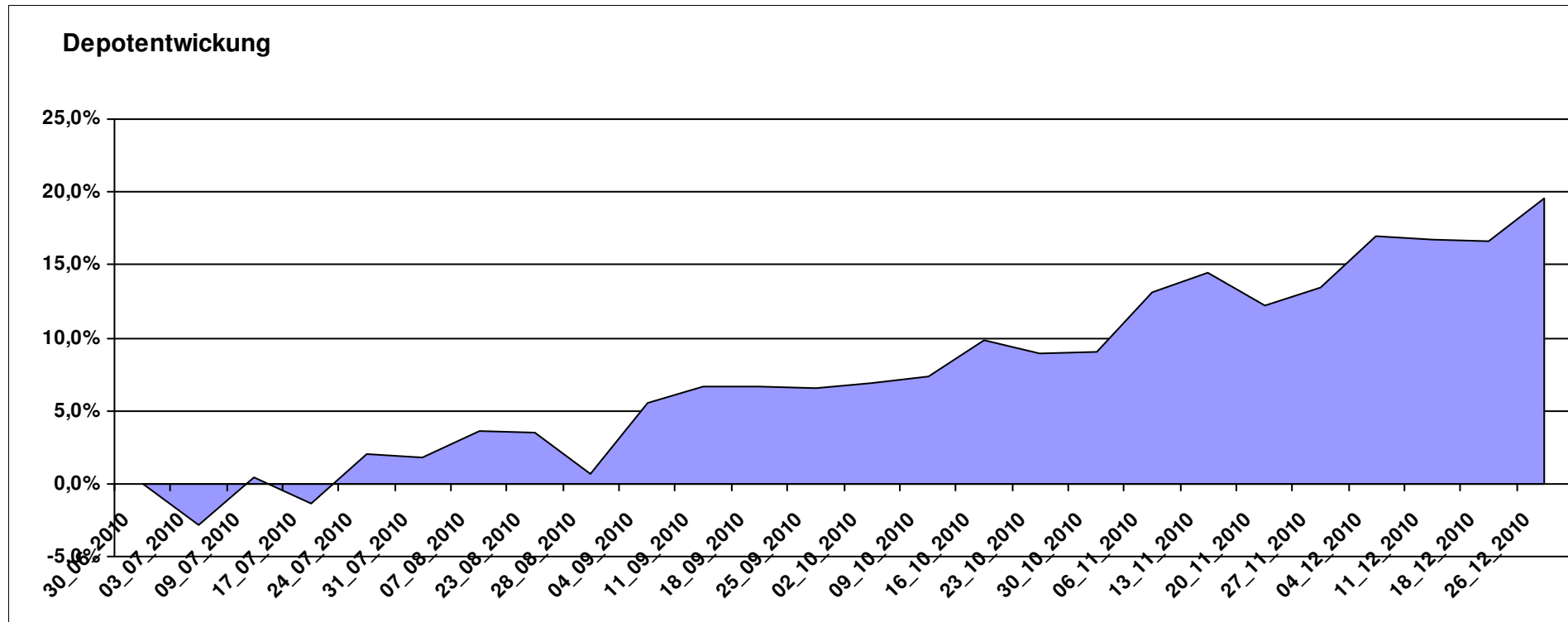
Aktuelle Depotübersicht

Letzter festgestellter Kurs vom: 26.12.2010

Bericht erstellt am: 26.12.2010 08:09:48

hugolee		Teilnehmer									
WKN	Wertpapier Name	Stück	Bestand Einstandspreis	MW	Aktuell letzter Kurs	Depotwert	Div.	Gewinn/Verlust Kurs	Summe	v.H	Portfolio
LU0075056555	BGF World Mining Fund A2 USD	41,999	2.000,00	47,62	65,00	2.729,95	0,00	729,95	729,95	36,50%	22,84%
GB0030932676	M+G Global Basic	95,969	2.000,00	20,84	25,79	2.475,05	0,00	475,05	475,05	23,75%	20,71%
LU0072463663	BGF Latin American Fund A2 USD	31,148	2.000,00	64,21	75,42	2.349,17	0,00	349,17	349,17	17,46%	19,66%
LU0255610742	Nordea 1 - European Value Fund AP	63,432	2.000,00	31,53	35,91	2.277,83	0,00	277,83	277,83	13,89%	19,06%
IE0004866889	Baring Hong Kong China Fund (EUR)	3,062	2.000,00	653,24	692,30	2.119,59	0,00	119,59	119,59	5,98%	17,73%

Aktuelle Depotperformance 10.000,00 11.951,59 0,00 1.951,58 1.951,58 19,52%



Aktuelle Depotübersicht

Letzter festgestellter Kurs vom: 26.12.2010

Bericht erstellt am: 26.12.2010 08:09:48

idefix		Teilnehmer									
WKN	Wertpapier Name	Stück	Bestand Einstandspreis	MW	Aktuell letzter Kurs	Depotwert	Div.	Gewinn/Verlust Kurs	Summe	v.H	Portfolio
LU0172157280	BGF World Mining Fund A2 EUR	42,256	2.000,00	47,33	65,23	2.756,39	0,00	756,39	756,39	37,82%	23,69%
LU0048578792	Fidelity European Growth Fund	226,501	2.000,00	8,83	10,48	2.373,73	0,00	373,73	373,73	18,69%	20,40%
FR0000292278	Magellan	1,291	2.000,00	1548,78	1804,30	2.329,96	0,00	329,96	329,96	16,50%	20,03%
FR0010148981	Carmignac Investissement A	0,241	2.000,00	8312,24	9048,33	2.177,11	0,00	177,11	177,11	8,86%	18,71%
DE0009846451	AXA Immoselect	35,365	2.059,66	58,24	56,48	1.997,43	59,66	-62,23	-2,57	-0,12%	17,17%

Aktuelle Depotperformance

10.059,66

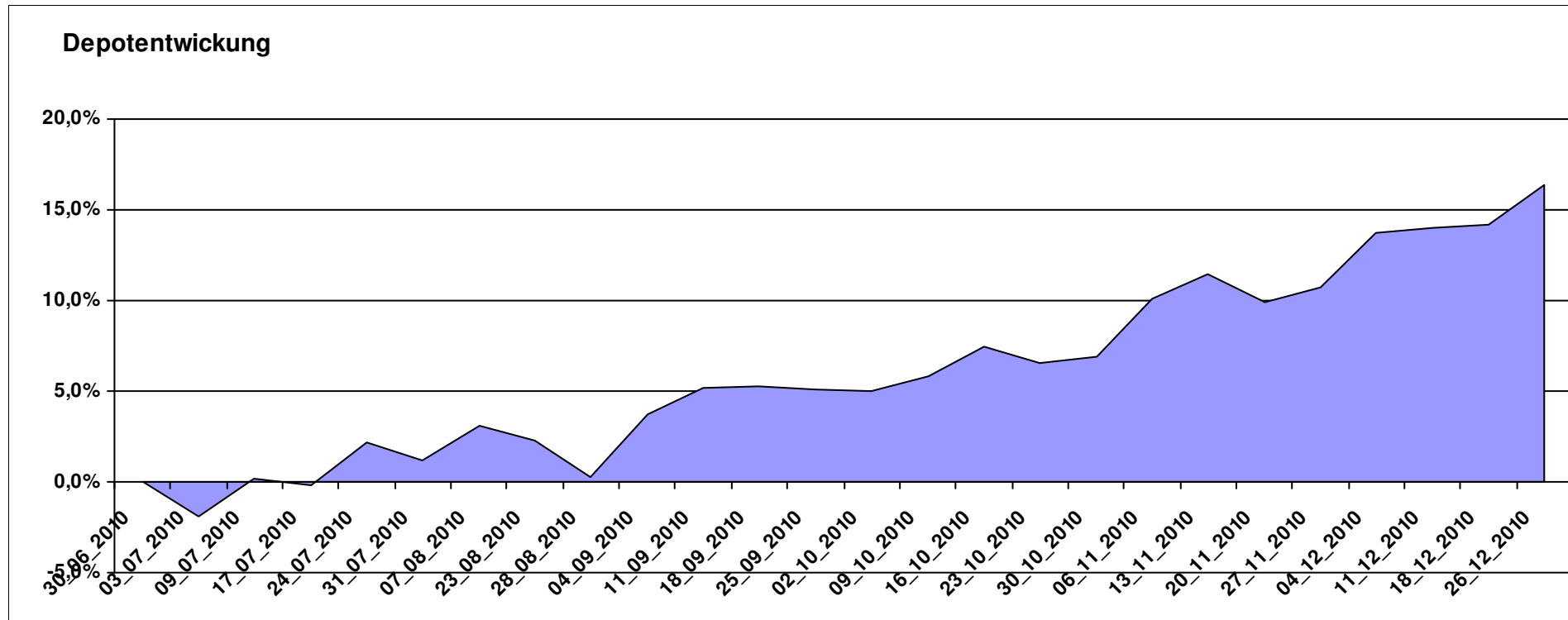
11.634,62

59,66

1.574,97

1.634,63

16,25%



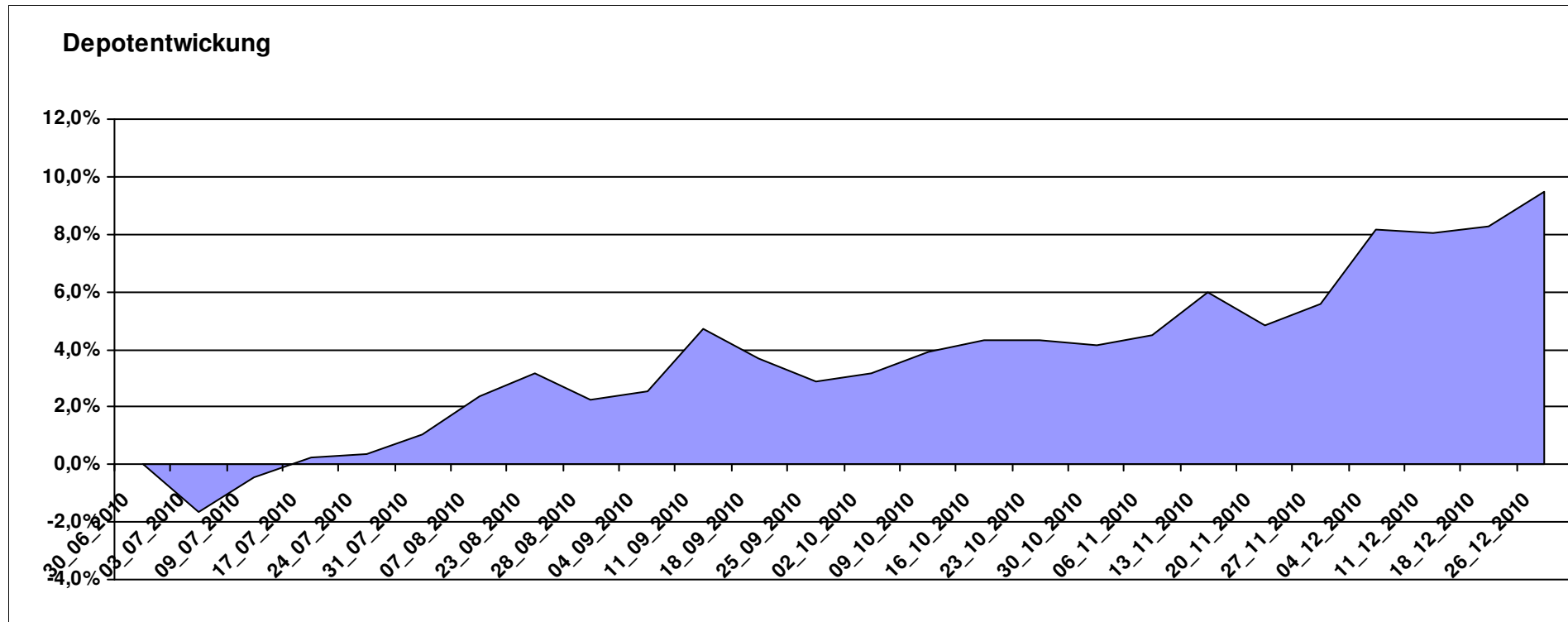
Aktuelle Depotübersicht

Letzter festgestellter Kurs vom: 26.12.2010

Bericht erstellt am: 26.12.2010 08:09:48

jschoeck		Teilnehmer									
WKN	Wertpapier Name	Stück	Bestand Einstandspreis	MW	letztter Kurs	Aktuell Depotwert	Div.	Gewinn/Verlust Kurs	Summe	v.H	Portfolio
LU0322252502	db x-trackers Russia ETF	96,293	2.000,00	20,77	25,71	2.475,69	0,00	475,69	475,69	23,78%	22,61%
FR0000292278	Magellan	1,291	2.000,00	1548,78	1804,30	2.329,96	0,00	329,96	329,96	16,50%	21,28%
DE0008490988	DWS Inter Genuß	65,278	2.047,86	31,37	32,38	2.113,69	47,86	65,83	113,69	5,55%	19,30%
AT0000989090	ZZ 1	7,841	2.126,28	271,18	258,10	2.023,72	126,28	-102,56	23,72	1,12%	18,48%
FR0010135103	Carmignac Patrimoine	0,378	2.000,00	5293,21	5309,24	2.006,06	0,00	6,06	6,06	0,30%	18,32%

Aktuelle Depotperformance 10.174,14 10.949,12 174,14 774,98 949,12 9,33%



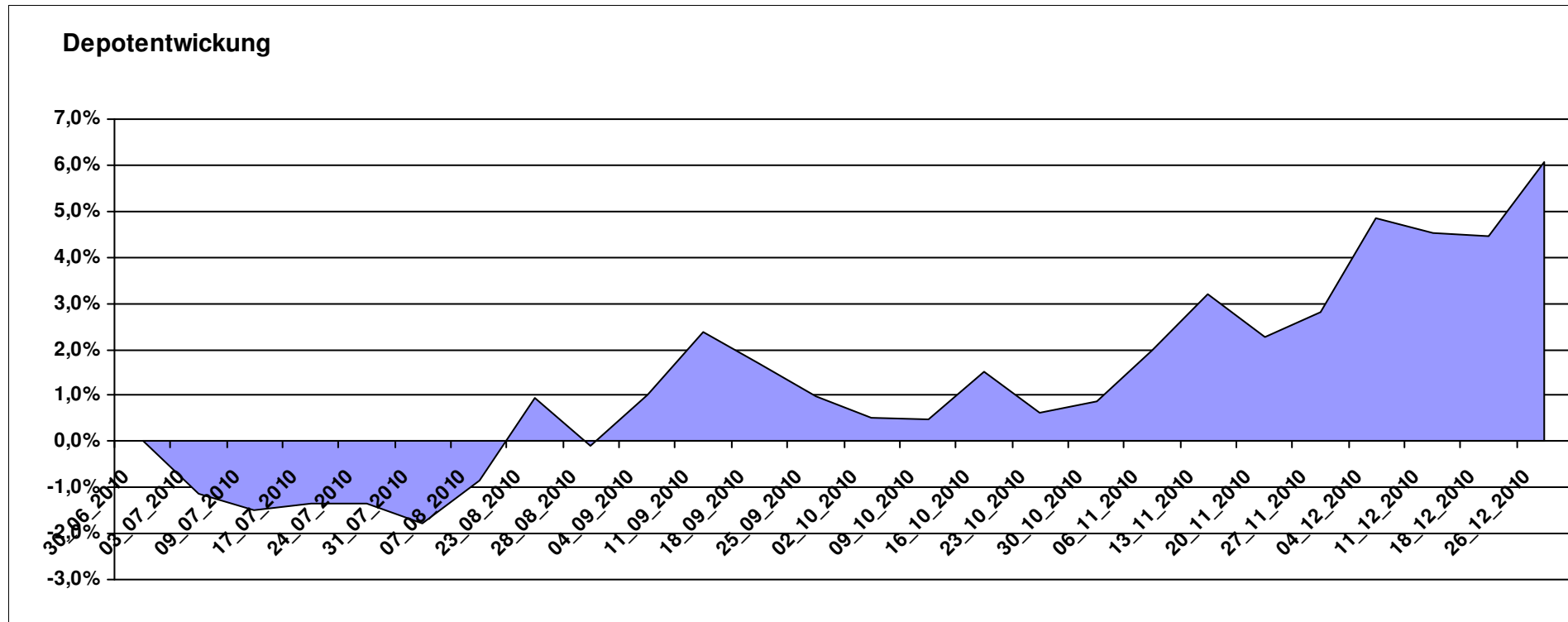
Aktuelle Depotübersicht

Letzter festgestellter Kurs vom: 26.12.2010

Bericht erstellt am: 26.12.2010 08:09:48

Karl Squell		Teilnehmer									
WKN	Wertpapier Name	Stück	Bestand Einstandspreis	MW	Aktuell letzter Kurs	Depotwert	Div.	Gewinn/Verlust Kurs	Summe	v.H	Portfolio
FR0000292278	Magellan	1,291	2.000,00	1548,78	1804,30	2.329,96	0,00	329,96	329,96	16,50%	21,97%
FR0010148981	Carmignac Investissement A	0,241	2.000,00	8312,24	9048,33	2.177,11	0,00	177,11	177,11	8,86%	20,53%
LU0136412771	Ethna-AKTIV-E A	18,905	2.000,00	105,79	110,45	2.088,10	0,00	88,10	88,10	4,40%	19,69%
FR0010135103	Carmignac Patrimoine	0,378	2.000,00	5293,21	5309,24	2.006,06	0,00	6,06	6,06	0,30%	18,92%
LU0181997262	Templeton Global Bond Fund I	129,870	2.000,00	15,40	15,43	2.003,90	0,00	3,90	3,90	0,19%	18,90%

Aktuelle Depotperformance 10.000,00 10.605,13 0,00 605,12 605,12 6,05%



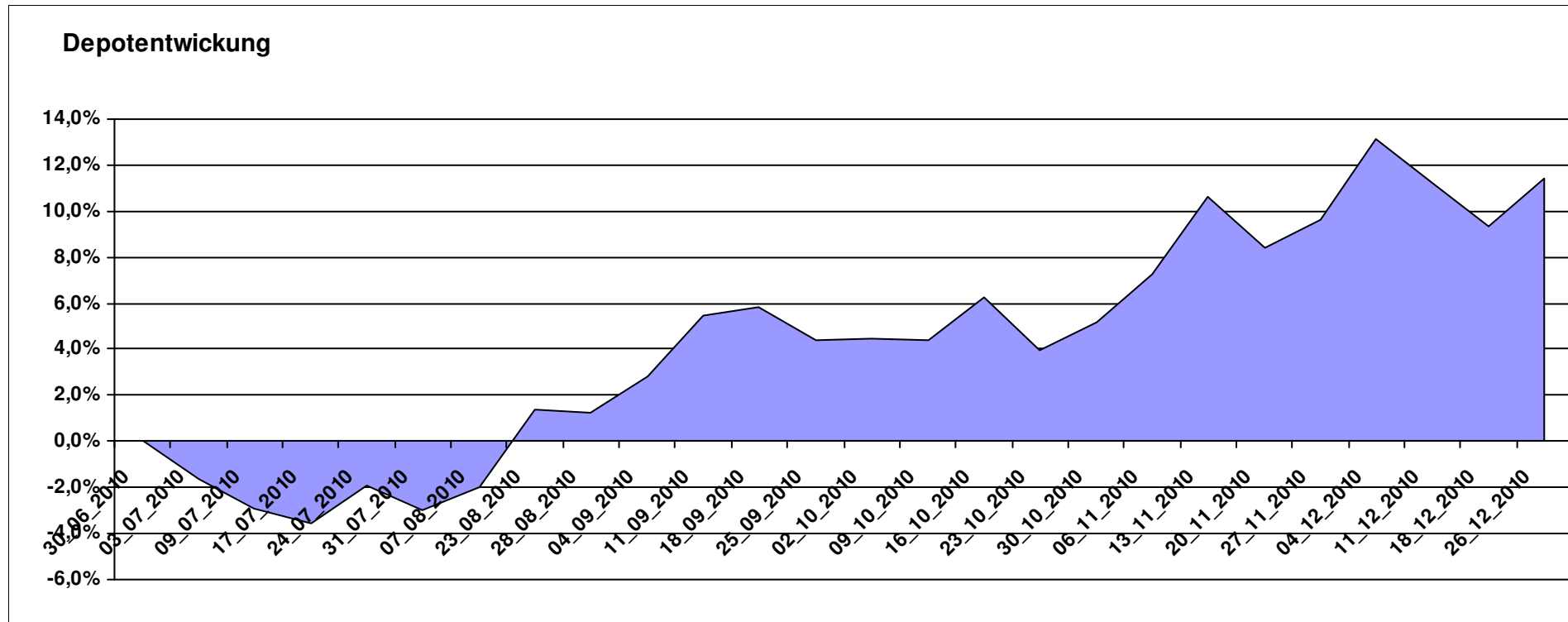
Aktuelle Depotübersicht

Letzter festgestellter Kurs vom: 26.12.2010

Bericht erstellt am: 26.12.2010 08:09:48

Keyboard		Teilnehmer									
WKN	Wertpapier Name	Stück	Bestand Einstandspreis	MW	Aktuell		Div.	Gewinn/Verlust		v.H	Portfolio
					letzter Kurs	Depotwert		Kurs	Summe		
CH0002783535	Falcon Gold Equity Fund A	4,808	2.000,00	415,97	499,12	2.399,79	0,00	399,79	399,79	19,99%	21,54%
LU0201575346	Amundi Funds LatAm Eq	4,206	2.000,00	475,47	562,53	2.366,21	0,00	366,21	366,21	18,31%	21,24%
LU0055114457	Fidelity Indonesia Fund	111,359	2.000,00	17,96	19,81	2.206,01	0,00	206,01	206,01	10,30%	19,80%
LU0213068272	STANDARD LIFE INV CHINA EQ	72,516	2.000,00	27,58	29,92	2.169,69	0,00	169,69	169,69	8,48%	19,48%
IE00B03DF997	Comgest Growth India (EUR)	79,145	2.000,00	25,27	25,25	1.998,42	0,00	-1,58	-1,58	-0,08%	17,94%

Aktuelle Depotperformance 10.000,00 11.140,12 0,00 1.140,11 1.140,11 11,40%



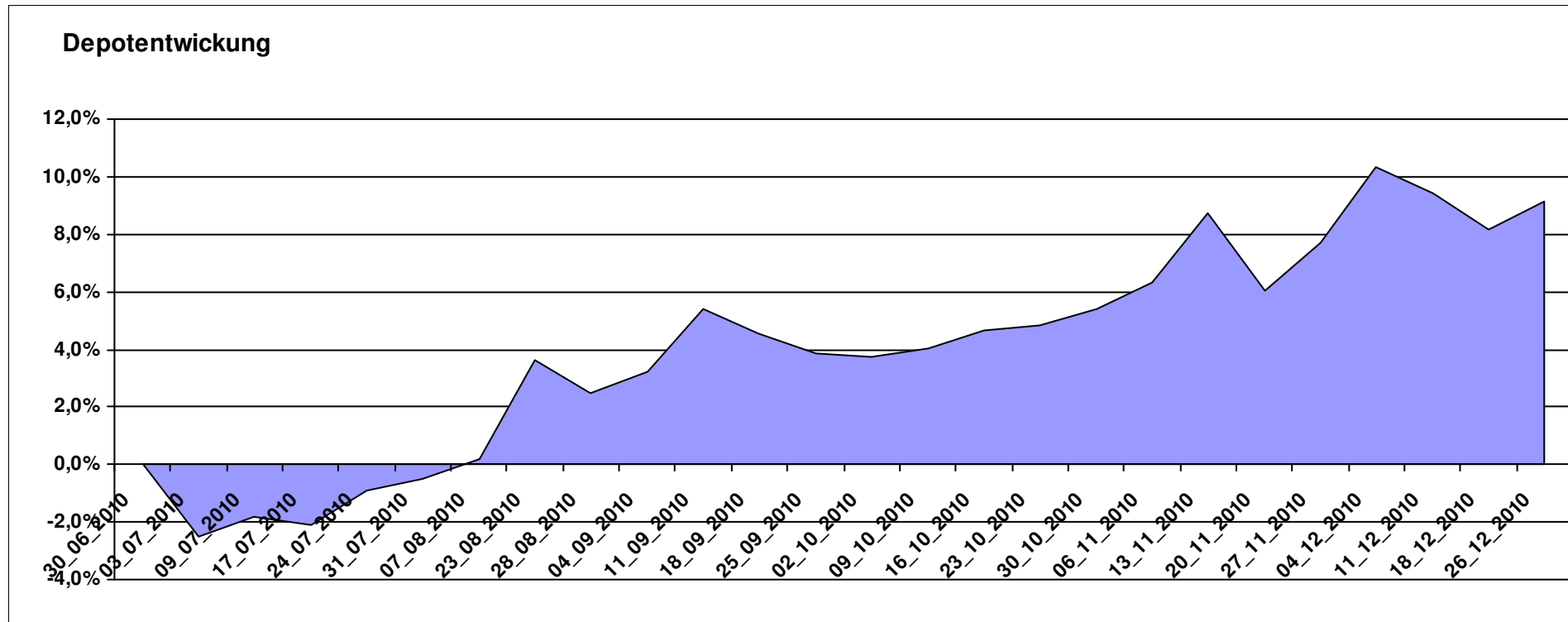
Aktuelle Depotübersicht

Letzter festgestellter Kurs vom: 26.12.2010

Bericht erstellt am: 26.12.2010 08:09:48

Laser12		Teilnehmer									
WKN	Wertpapier Name	Stück	Bestand Einstandspreis	MW	Aktuell letzter Kurs	Depotwert	Div.	Gewinn/Verlust Kurs	Summe	v.H	Portfolio
LU0300743431	Templeton Em. Markets Sm. Co.	238,663	2.000,00	8,38	10,11	2.412,89	0,00	412,89	412,89	20,64%	22,11%
AT0000745872	RAIFFEISEN-EURASIEN-AKTIEN T	11,013	2.000,00	181,61	205,44	2.262,43	0,00	262,43	262,43	13,12%	20,73%
LU0067059799	Carlson - Asian Small Cap	398,406	2.000,00	5,02	5,45	2.171,31	0,00	171,31	171,31	8,57%	19,90%
AT0000831425	ZZ 2	6,094	2.000,00	328,21	335,19	2.042,53	0,00	42,53	42,53	2,13%	18,72%
AT0000989090	ZZ 1	7,841	2.126,28	271,18	258,10	2.023,72	126,28	-102,56	23,72	1,12%	18,54%

Aktuelle Depotperformance 10.126,28 10.912,88 126,28 786,61 912,89 9,01%



Aktuelle Depotübersicht

Letzter festgestellter Kurs vom: 26.12.2010

Bericht erstellt am: 26.12.2010 08:09:48

Limit		Teilnehmer									
WKN	Wertpapier Name	Stück	Bestand Einstandspreis	MW	letztter Kurs	Aktuell Depotwert	Div.	Gewinn/Verlust Kurs	Summe	v.H	Portfolio
LU0252635023	Lyxor DAXplus Covered Call	38,543	2.000,00	51,89	62,47	2.407,79	0,00	407,79	407,79	20,39%	21,73%
LU0292107645	db x-trackers Emerging Markets	71,994	2.000,00	27,78	31,98	2.302,38	0,00	302,38	302,38	15,12%	20,77%
LU0378435803	ComStage Stoxx 600 Food & Beverage	37,573	2.000,00	53,23	59,26	2.226,56	0,00	226,56	226,56	11,33%	20,09%
DE0005561674	ETF Dachfonds	149,031	2.000,00	13,42	14,19	2.114,75	0,00	114,75	114,75	5,74%	19,08%
DE0008474263	DWS Convertibles	16,295	2.014,56	123,63	124,67	2.031,53	14,56	16,97	31,53	1,57%	18,33%

Aktuelle Depotperformance

10.014,56

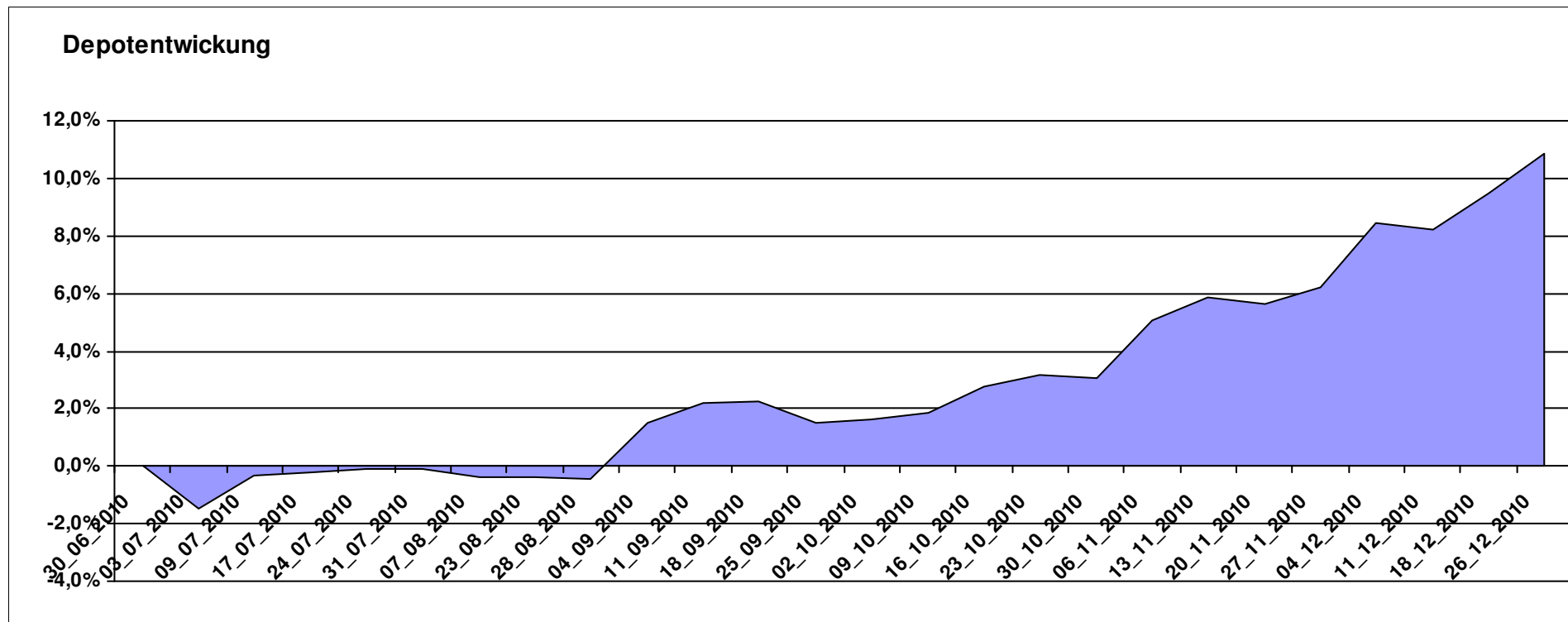
11.083,01

14,56

1.068,45

1.083,01

10,81%



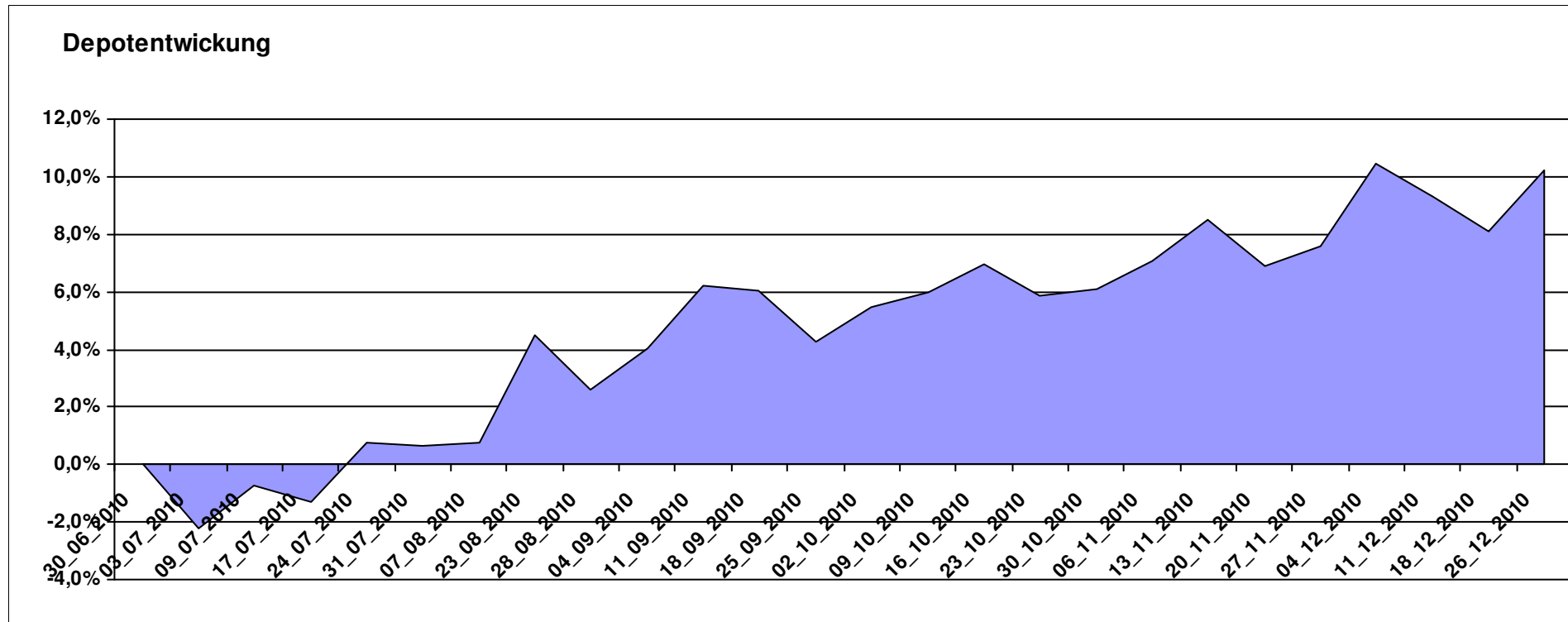
Aktuelle Depotübersicht

Letzter festgestellter Kurs vom: 26.12.2010

Bericht erstellt am: 26.12.2010 08:09:48

Ipij23		Teilnehmer									
WKN	Wertpapier Name	Stück	Bestand Einstandspreis	MW	Aktuell letzter Kurs	Depotwert	Div.	Gewinn/Verlust Kurs	Summe	v.H	Portfolio
LU0171289498	BGF Latin American Fund A2 EUR	31,333	2.000,00	63,83	75,68	2.371,30	0,00	371,30	371,30	18,56%	21,51%
GB0030939770	M&G Asian Fund A	86,430	2.000,00	23,14	27,24	2.354,36	0,00	354,36	354,36	17,72%	21,36%
LU0055114457	Fidelity Indonesia Fund	111,359	2.000,00	17,96	19,81	2.206,01	0,00	206,01	206,01	10,30%	20,01%
LU0164881194	HSBC GIF-Indian Equity T	13,933	2.000,00	143,54	147,03	2.048,63	0,00	48,63	48,63	2,43%	18,59%
AT0000831425	ZZ 2	6,094	2.000,00	328,21	335,19	2.042,53	0,00	42,53	42,53	2,13%	18,53%

Aktuelle Depotperformance 10.000,00 11.022,83 0,00 1.022,84 1.022,84 10,23%



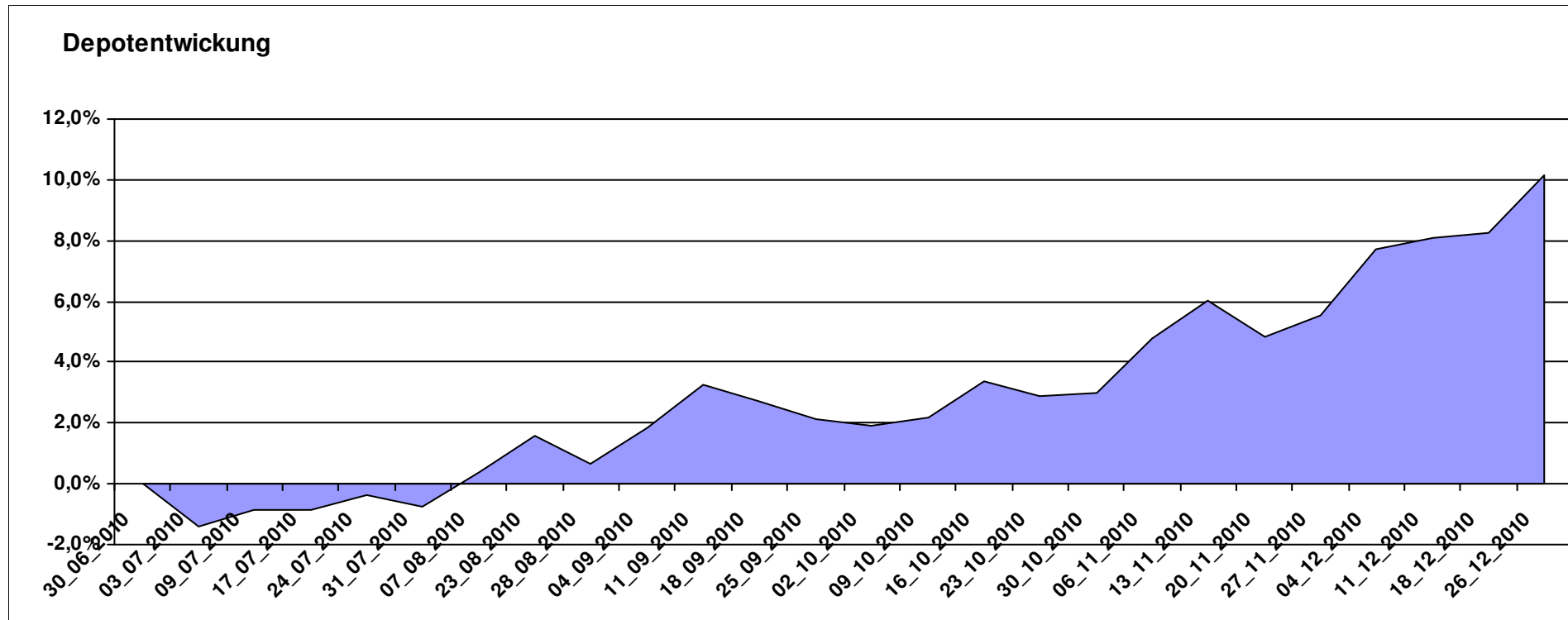
Aktuelle Depotübersicht

Letzter festgestellter Kurs vom: 26.12.2010

Bericht erstellt am: 26.12.2010 08:09:48

maddin711		Teilnehmer									
WKN	Wertpapier Name	Stück	Bestand Einstandspreis	MW	Aktuell letzter Kurs	Depotwert	Div.	Gewinn/Verlust Kurs	Summe	v.H	Portfolio
GB0030932676	M+G Global Basic	95,969	2.000,00	20,84	25,79	2.475,05	0,00	475,05	475,05	23,75%	22,47%
FR0000292278	Magellan	1,291	2.000,00	1548,78	1804,30	2.329,96	0,00	329,96	329,96	16,50%	21,15%
DE0005561674	ETF Dachfonds	149,031	2.000,00	13,42	14,19	2.114,75	0,00	114,75	114,75	5,74%	19,20%
LU0136412771	Ethna-AKTIV-E A	18,905	2.000,00	105,79	110,45	2.088,10	0,00	88,10	88,10	4,40%	18,96%
FR0010135103	Carmignac Patrimoine	0,378	2.000,00	5293,21	5309,24	2.006,06	0,00	6,06	6,06	0,30%	18,21%

Aktuelle Depotperformance 10.000,00 11.013,92 0,00 1.013,92 1.013,92 10,14%



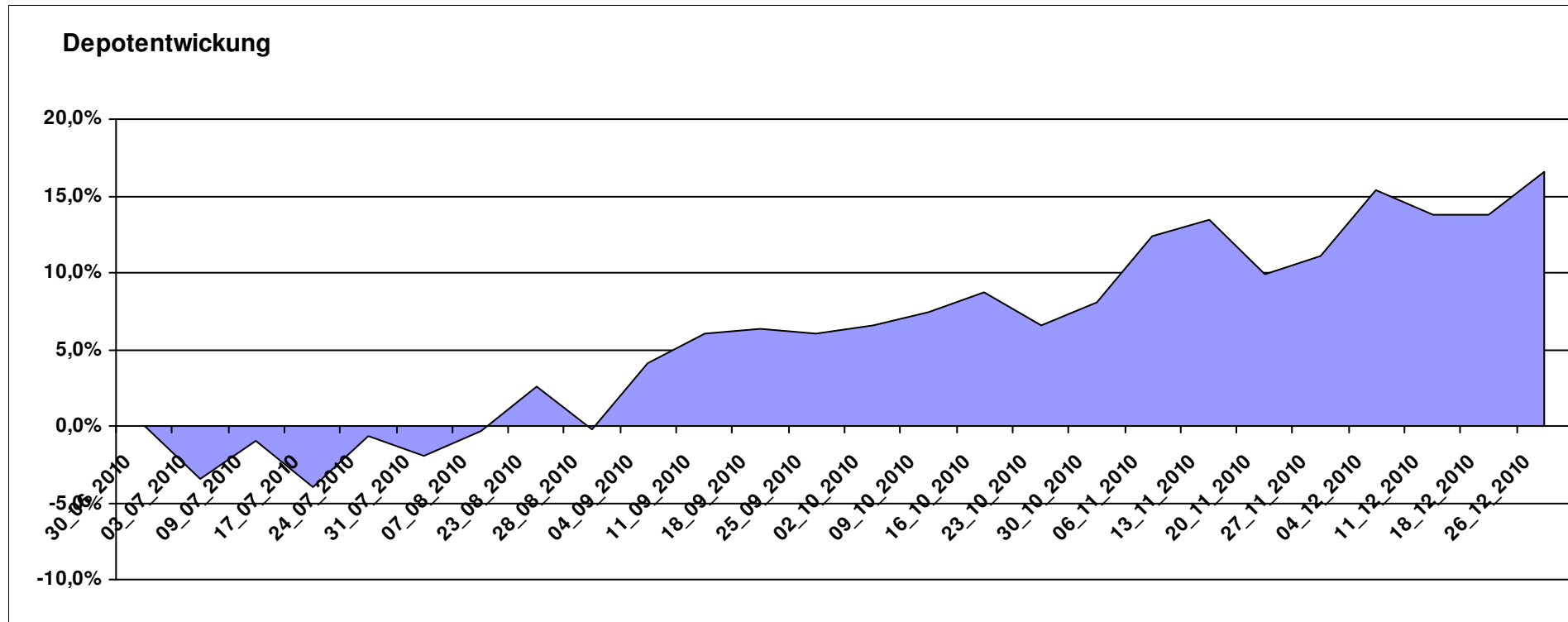
Aktuelle Depotübersicht

Letzter festgestellter Kurs vom: 26.12.2010

Bericht erstellt am: 26.12.2010 08:09:48

Marcise		Teilnehmer									
WKN	Wertpapier Name	Stück	Bestand Einstandspreis	MW	letztter Kurs	Aktuell Depotwert	Div.	Gewinn/Verlust Kurs	Summe	v.H	Portfolio
LU0172157280	BGF World Mining Fund A2 EUR	42,256	2.000,00	47,33	65,23	2.756,39	0,00	756,39	756,39	37,82%	23,65%
LU0171289498	BGF Latin American Fund A2 EUR	31,333	2.000,00	63,83	75,68	2.371,30	0,00	371,30	371,30	18,56%	20,35%
LU0171305526	BGF World Gold	45,914	2.000,00	43,56	50,20	2.304,87	0,00	304,87	304,87	15,24%	19,78%
LU0067059799	Carlson - Asian Small Cap	398,406	2.000,00	5,02	5,45	2.171,31	0,00	171,31	171,31	8,57%	18,63%
LU0164881194	HSBC GIF-Indian Equity T	13,933	2.000,00	143,54	147,03	2.048,63	0,00	48,63	48,63	2,43%	17,58%

Aktuelle Depotperformance 10.000,00 11.652,50 0,00 1.652,50 1.652,50 16,53%



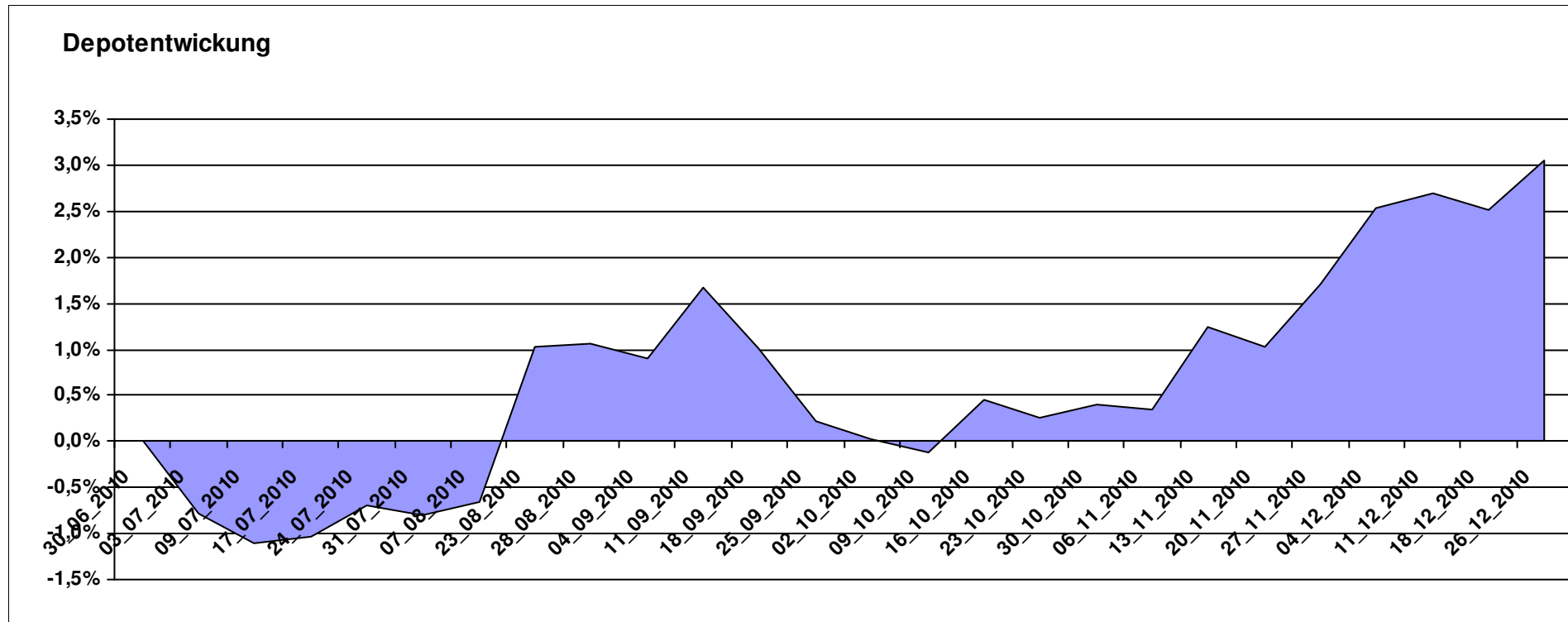
Aktuelle Depotübersicht

Letzter festgestellter Kurs vom: 26.12.2010

Bericht erstellt am: 26.12.2010 08:09:48

Mitoribo		Teilnehmer									
WKN	Wertpapier Name	Stück	Bestand Einstandspreis	MW	letztter Kurs	Aktuell Depotwert	Div.	Gewinn/Verlust Kurs	Summe	v.H	Portfolio
LU0199057307	Squad Capital - Squad Value	10,180	2.000,00	196,47	219,89	2.238,41	0,00	238,41	238,41	11,92%	21,72%
LU0093746393	RAM Dynamisch	14,901	2.000,00	134,22	143,26	2.134,70	0,00	134,70	134,70	6,74%	20,72%
DE0009781872	StarCapital Bondvalue UI	29,573	2.000,00	67,63	69,27	2.048,50	0,00	48,50	48,50	2,42%	19,88%
AT0000989090	ZZ 1	7,841	2.126,28	271,18	258,10	2.023,72	126,28	-102,56	23,72	1,12%	19,64%
LU0319687124	Amundi Funds Volatility World Equities	17,495	2.000,00	114,32	106,29	1.859,52	0,00	-140,48	-140,48	-7,02%	18,05%

Aktuelle Depotperformance 10.126,28 10.304,85 126,28 178,57 304,85 3,01%



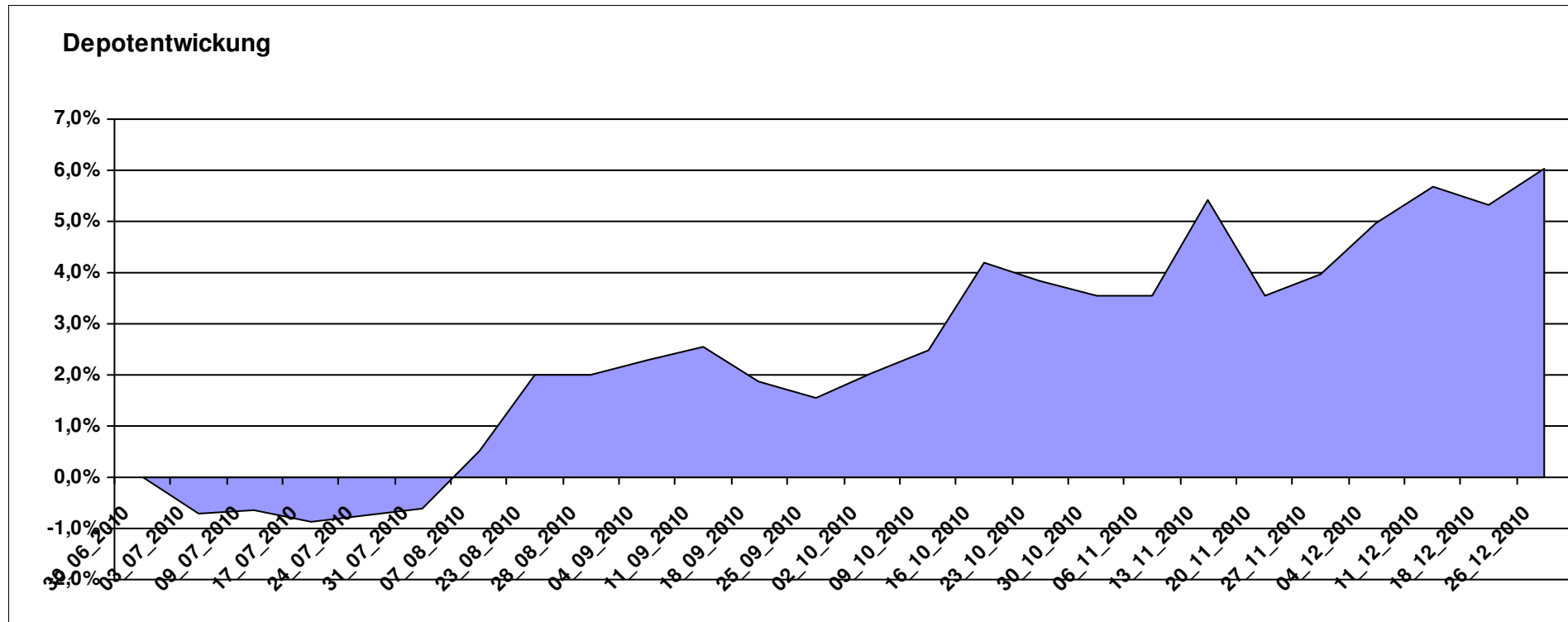
Aktuelle Depotübersicht

Letzter festgestellter Kurs vom: 26.12.2010

Bericht erstellt am: 26.12.2010 08:09:48

Molari		Teilnehmer									
WKN	Wertpapier Name	Stück	Bestand Einstandspreis	MW	Aktuell letzter Kurs	Depotwert	Div.	Gewinn/Verlust Kurs	Summe	v.H	Portfolio
FR0000292278	Magellan	1,291	2.000,00	1548,78	1804,30	2.329,96	0,00	329,96	329,96	16,50%	21,98%
DE0005561674	ETF Dachfonds	149,031	2.000,00	13,42	14,19	2.114,75	0,00	114,75	114,75	5,74%	19,95%
LU0424370004	Man AHL Trend	20,046	2.000,00	99,77	105,31	2.111,06	0,00	111,06	111,06	5,55%	19,91%
AT0000831425	ZZ 2	6,094	2.000,00	328,21	335,19	2.042,53	0,00	42,53	42,53	2,13%	19,26%
LU0272941971	Amundi Funds Volatility Euro Eq C/C	13,379	2.000,00	149,49	149,79	2.004,01	0,00	4,01	4,01	0,20%	18,90%

Aktuelle Depotperformance 10.000,00 10.602,31 0,00 602,32 602,32 6,02%



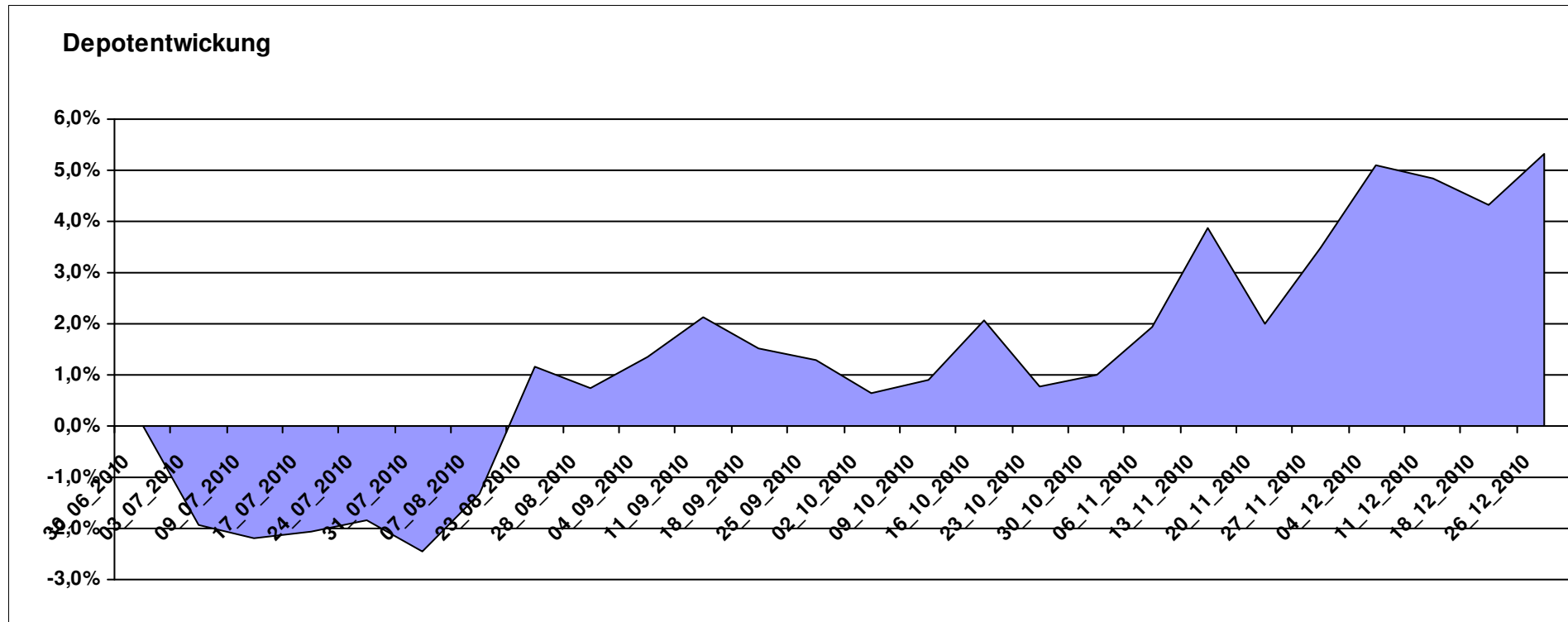
Aktuelle Depotübersicht

Letzter festgestellter Kurs vom: 26.12.2010

Bericht erstellt am: 26.12.2010 08:09:48

Norbert-54		Teilnehmer									
WKN	Wertpapier Name	Stück	Bestand Einstandspreis	MW	Aktuell letzter Kurs	Depotwert	Div.	Gewinn/Verlust Kurs	Summe	v.H	Portfolio
FR0000292278	Magellan	1,291	2.000,00	1548,78	1804,30	2.329,96	0,00	329,96	329,96	16,50%	22,12%
LU0355228080	AC Stat. Val. Mkt N. Abs Ret B	17,948	2.000,00	111,43	115,96	2.081,31	0,00	81,31	81,31	4,07%	19,76%
LU0055649056	DWS Gold Plus	1,199	2.000,00	1667,73	1728,69	2.073,11	0,00	73,11	73,11	3,66%	19,68%
AT0000831425	ZZ 2	6,094	2.000,00	328,21	335,19	2.042,53	0,00	42,53	42,53	2,13%	19,39%
FR0010135103	Carmignac Patrimoine	0,378	2.000,00	5293,21	5309,24	2.006,06	0,00	6,06	6,06	0,30%	19,05%

Aktuelle Depotperformance 10.000,00 10.532,97 0,00 532,97 532,97 5,33%



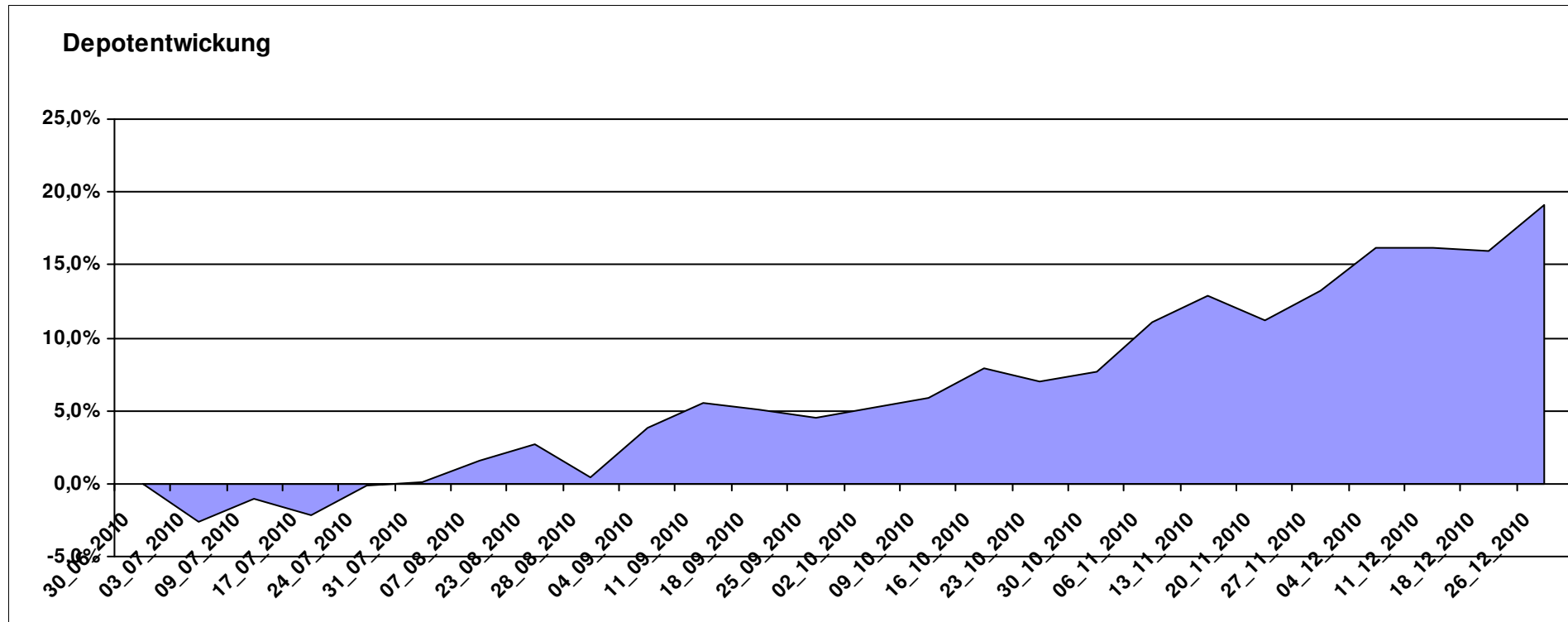
Aktuelle Depotübersicht

Letzter festgestellter Kurs vom: 26.12.2010

Bericht erstellt am: 26.12.2010 08:09:48

Padua		Teilnehmer									
WKN	Wertpapier Name	Stück	Bestand Einstandspreis	MW	Aktuell letzter Kurs	Depotwert	Div.	Gewinn/Verlust Kurs	Summe	v.H	Portfolio
LU0164455502	Carmignac Commodities	6,820	2.000,00	293,26	405,69	2.766,76	0,00	766,76	766,76	38,34%	23,24%
LU0171289498	BGF Latin American Fund A2 EUR	31,333	2.000,00	63,83	75,68	2.371,30	0,00	371,30	371,30	18,56%	19,91%
LU0229940001	Templeton Asia Growth	88,652	2.000,00	22,56	26,66	2.363,48	0,00	363,48	363,48	18,17%	19,85%
GB00B0BHJH99	M&G North American Value EUR A	257,732	2.000,00	7,76	8,89	2.291,24	0,00	291,24	291,24	14,56%	19,24%
DE0005561674	ETF Dachfonds	149,031	2.000,00	13,42	14,19	2.114,75	0,00	114,75	114,75	5,74%	17,76%

Aktuelle Depotperformance 10.000,00 11.907,53 0,00 1.907,53 1.907,53 19,08%



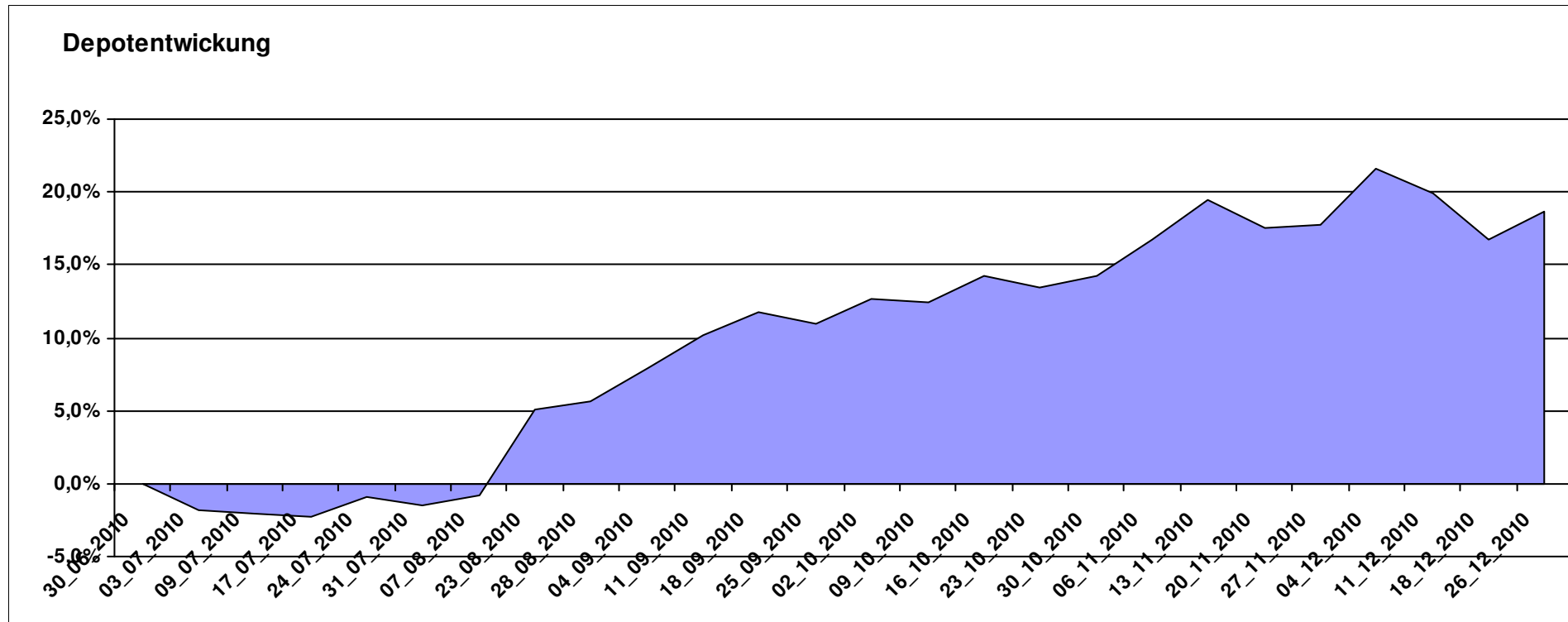
Aktuelle Depotübersicht

Letzter festgestellter Kurs vom: 26.12.2010

Bericht erstellt am: 26.12.2010 08:09:48

PHANTOMIAS		Teilnehmer									
WKN	Wertpapier Name	Stück	Bestand Einstandspreis	MW	Aktuell letzter Kurs	Depotwert	Div.	Gewinn/Verlust Kurs	Summe	v.H	Portfolio
LU0175576296	JB Gold Equity Fund	10,112	2.000,00	197,78	256,27	2.591,47	0,00	591,47	591,47	29,57%	21,85%
LU0348798009	Allianz RCM Thailand	7,995	2.000,00	250,17	319,13	2.551,31	0,00	551,31	551,31	27,57%	21,51%
LU0213961682	HSBC GIF Turkey Equity AC	92,251	2.000,00	21,68	24,91	2.297,97	0,00	297,97	297,97	14,90%	19,37%
LU0231490524	Aberdeen Global - Indian Equity Fund A2	27,716	2.000,00	72,16	79,88	2.213,97	0,00	213,97	213,97	10,70%	18,67%
LU0055114457	Fidelity Indonesia Fund	111,359	2.000,00	17,96	19,81	2.206,01	0,00	206,01	206,01	10,30%	18,60%

Aktuelle Depotperformance 10.000,00 11.860,73 0,00 1.860,72 1.860,72 18,61%



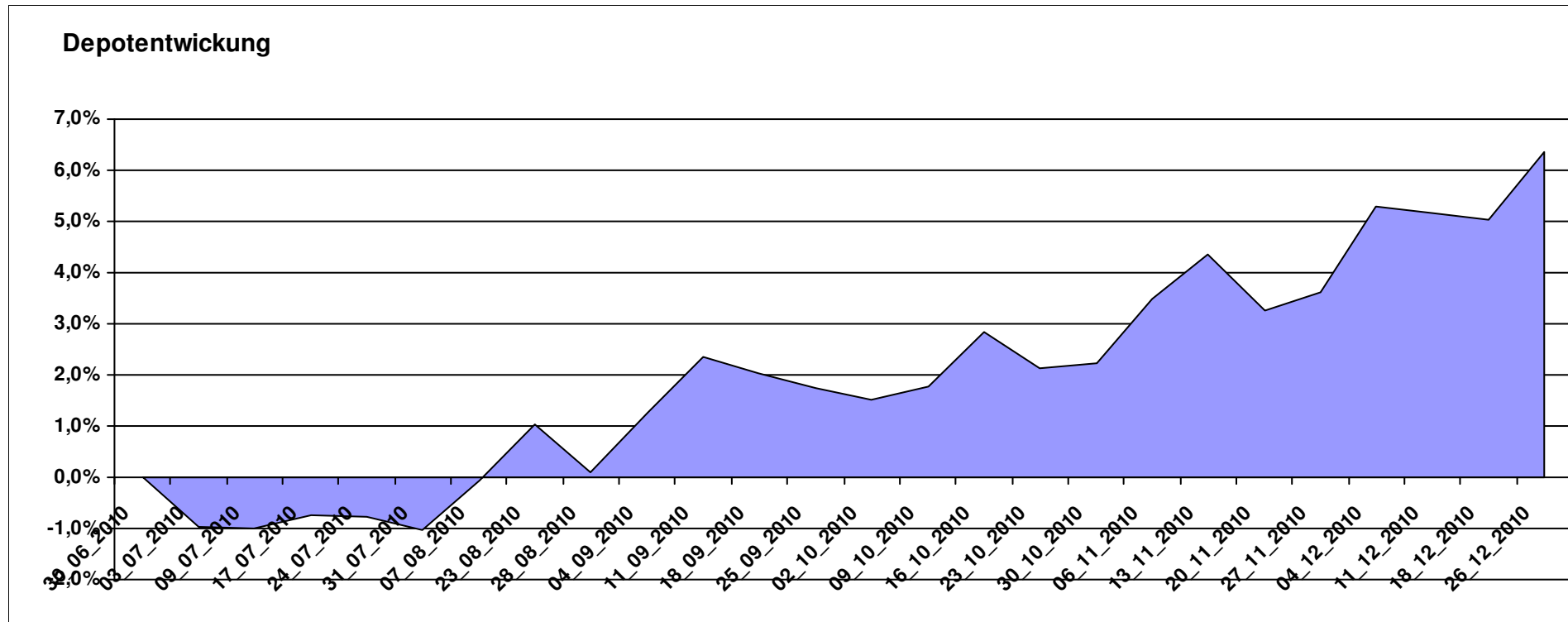
Aktuelle Depotübersicht

Letzter festgestellter Kurs vom: 26.12.2010

Bericht erstellt am: 26.12.2010 08:09:48

Pimboli		Teilnehmer									
WKN	Wertpapier Name	Stück	Bestand Einstandspreis	MW	Aktuell letzter Kurs	Depotwert	Div.	Gewinn/Verlust Kurs	Summe	v.H	Portfolio
FR0000292278	Magellan	1,291	2.000,00	1548,78	1804,30	2.329,96	0,00	329,96	329,96	16,50%	21,91%
FR0010148981	Carmignac Investissement A	0,241	2.000,00	8312,24	9048,33	2.177,11	0,00	177,11	177,11	8,86%	20,47%
LU0136412771	Ethna-AKTIV-E A	18,905	2.000,00	105,79	110,45	2.088,10	0,00	88,10	88,10	4,40%	19,63%
DE0009807016	Hausinvest Europa	47,824	2.000,00	41,82	42,53	2.033,96	0,00	33,96	33,96	1,70%	19,12%
FR0010135103	Carmignac Patrimoine	0,378	2.000,00	5293,21	5309,24	2.006,06	0,00	6,06	6,06	0,30%	18,86%

Aktuelle Depotperformance 10.000,00 10.635,19 0,00 635,18 635,18 6,35%



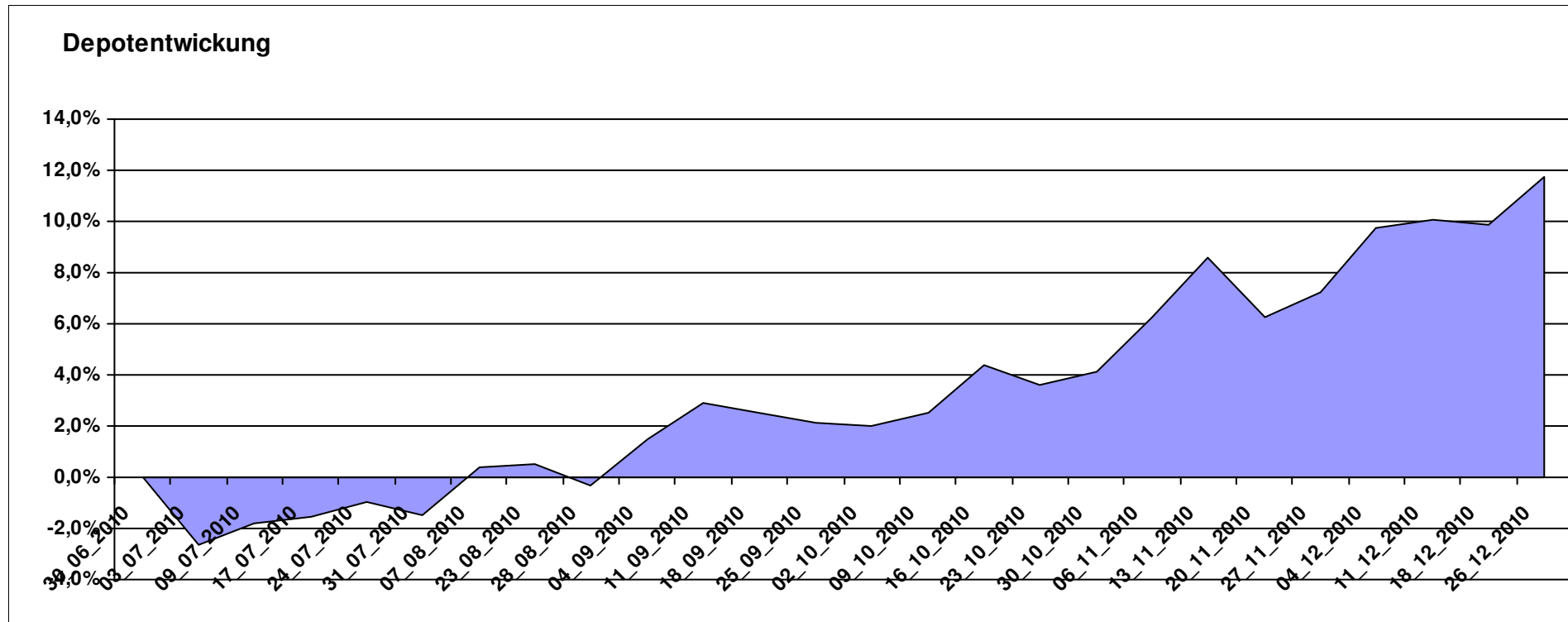
Aktuelle Depotübersicht

Letzter festgestellter Kurs vom: 26.12.2010

Bericht erstellt am: 26.12.2010 08:09:48

Postguru		Teilnehmer									
WKN	Wertpapier Name	Stück	Bestand Einstandspreis	MW	letztter Kurs	Aktuell Depotwert	Div.	Gewinn/Verlust Kurs	Summe	v.H	Portfolio
FR0010149302	Carmignac Emergents	3,224	2.000,00	620,40	736,88	2.375,50	0,00	375,50	375,50	18,77%	21,26%
LU0222264441	DB Platinum Dynamic Aktien Plus R1C	17,652	2.000,00	113,30	133,66	2.359,40	0,00	359,40	359,40	17,97%	21,11%
JE000A0MKQK7	ETF Portfolio Global	204,082	2.000,00	9,80	11,04	2.253,06	0,00	253,06	253,06	12,65%	20,16%
DE0005561674	ETF Dachfonds	149,031	2.000,00	13,42	14,19	2.114,75	0,00	114,75	114,75	5,74%	18,92%
LU0055649056	DWS Gold Plus	1,199	2.000,00	1667,73	1728,69	2.073,11	0,00	73,11	73,11	3,66%	18,55%

Aktuelle Depotperformance 10.000,00 11.175,82 0,00 1.175,82 1.175,82 11,76%



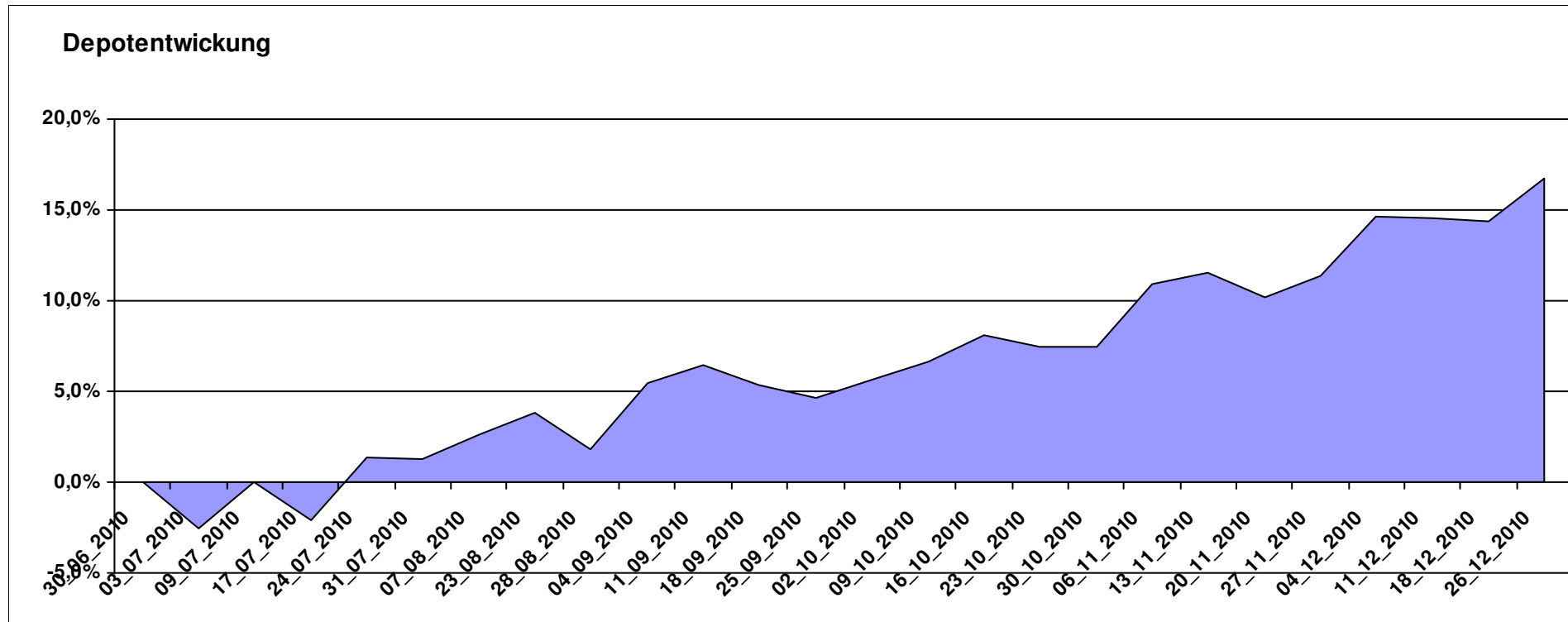
Aktuelle Depotübersicht

Letzter festgestellter Kurs vom: 26.12.2010

Bericht erstellt am: 26.12.2010 08:09:48

PSTVA		Teilnehmer									
WKN	Wertpapier Name	Stück	Bestand Einstandspreis	MW	letztter Kurs	Aktuell Depotwert	Div.	Gewinn/Verlust Kurs	Summe	v.H	Portfolio
LU0172157280	BGF World Mining Fund A2 EUR	42,256	2.000,00	47,33	65,23	2.756,39	0,00	756,39	756,39	37,82%	23,61%
LU0011850392	BGF Emerging Europe A2 EUR	22,689	2.000,00	88,15	106,25	2.410,66	0,00	410,66	410,66	20,53%	20,65%
LU0171289498	BGF Latin American Fund A2 EUR	31,333	2.000,00	63,83	75,68	2.371,30	0,00	371,30	371,30	18,56%	20,31%
LU0247050130	Lacuna - Adamant Asia Pacific Health	16,269	2.000,00	122,93	128,73	2.094,36	0,00	94,36	94,36	4,72%	17,94%
AT0000831425	ZZ 2	6,094	2.000,00	328,21	335,19	2.042,53	0,00	42,53	42,53	2,13%	17,49%

Aktuelle Depotperformance 10.000,00 11.675,24 0,00 1.675,25 1.675,25 16,75%



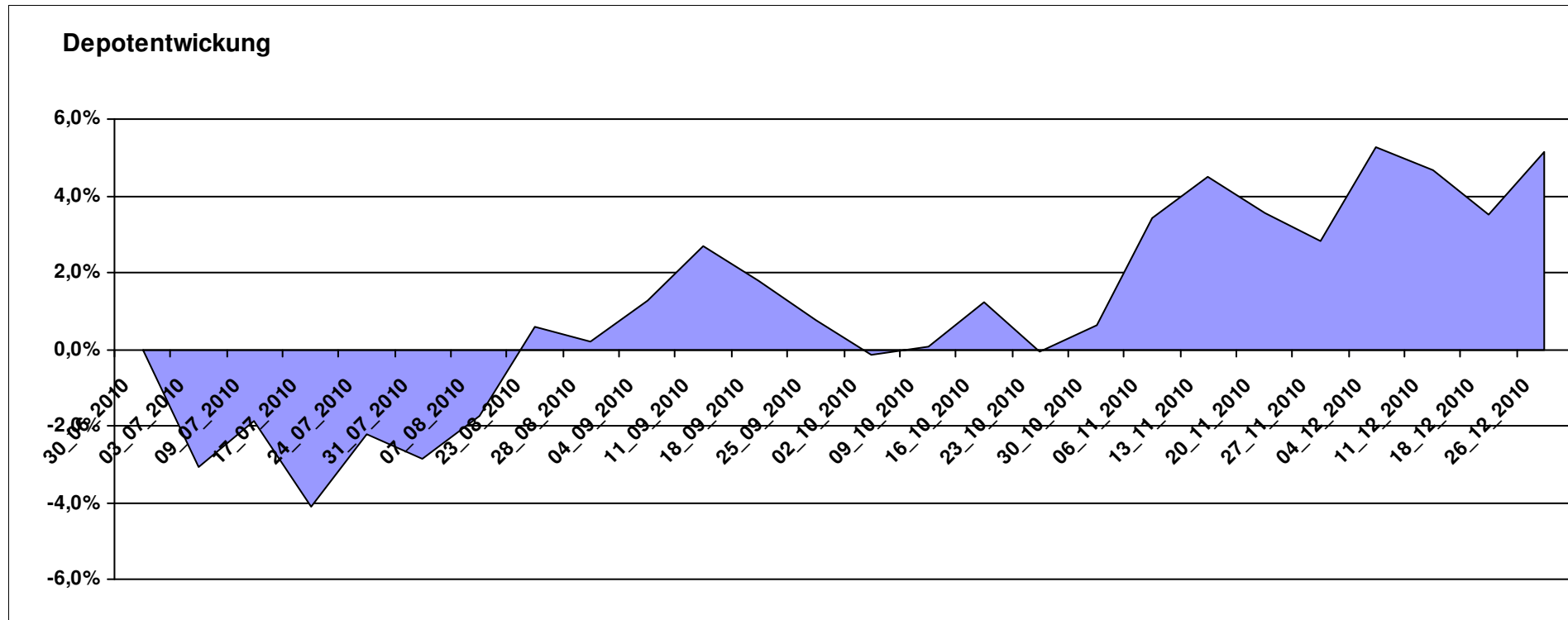
Aktuelle Depotübersicht

Letzter festgestellter Kurs vom: 26.12.2010

Bericht erstellt am: 26.12.2010 08:09:48

Pummelchen		Teilnehmer									
WKN	Wertpapier Name	Stück	Bestand Einstandspreis	MW	Aktuell letzter Kurs	Depotwert	Div.	Gewinn/Verlust Kurs	Summe	v.H	Portfolio
DE000A0LGQJ9	iShares FTSE EPRA/NAREIT AsiaPrpt	121,581	2.000,00	16,45	19,00	2.310,03	0,00	310,03	310,03	15,50%	21,97%
LU0259322260	Market Access NYSE Arca Gold Bugs	12,522	2.000,00	159,72	175,00	2.191,33	0,00	191,33	191,33	9,57%	20,84%
FR0010204081	Lyxor ETF China Enterprise	16,636	2.000,00	120,22	124,91	2.078,02	0,00	78,02	78,02	3,90%	19,77%
LU0347181561	Deka-OptiMix Europa TF	17,394	2.000,00	114,98	114,33	1.988,69	0,00	-11,31	-11,31	-0,57%	18,92%
DE000A0RFFT0	iShares JPMorgan \$ Emerging Mkt Bd	23,928	2.000,00	83,58	81,30	1.945,37	0,00	-54,63	-54,63	-2,73%	18,50%

Aktuelle Depotperformance 10.000,00 10.513,44 0,00 513,46 513,46 5,13%



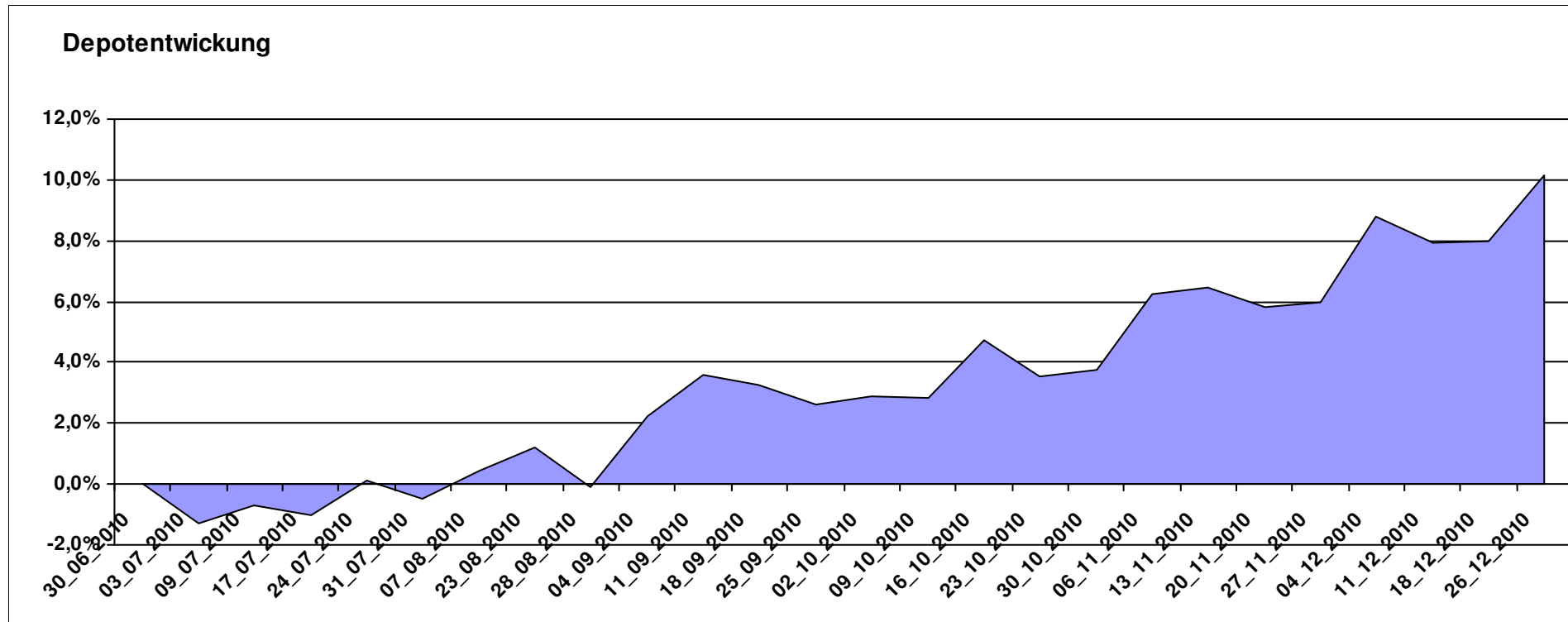
Aktuelle Depotübersicht

Letzter festgestellter Kurs vom: 26.12.2010

Bericht erstellt am: 26.12.2010 08:09:48

RichyRich		Teilnehmer									
WKN	Wertpapier Name	Stück	Bestand Einstandspreis	MW	Aktuell letzter Kurs	Depotwert	Div.	Gewinn/Verlust Kurs	Summe	v.H	Portfolio
LU0229944334	Templeton Latin America Fund I (ACC)	105,708	2.000,00	18,92	22,34	2.361,52	0,00	361,52	361,52	18,08%	21,44%
LU0132412106	Aberdeen - Emerging Market EQ FUND A2	47,996	2.000,00	41,67	47,37	2.273,58	0,00	273,58	273,58	13,68%	20,64%
FR0010148981	Carmignac Investissement A	0,241	2.000,00	8312,24	9048,33	2.177,11	0,00	177,11	177,11	8,86%	19,76%
DE0005561674	ETF Dachfonds	149,031	2.000,00	13,42	14,19	2.114,75	0,00	114,75	114,75	5,74%	19,20%
LU0136412771	Ethna-AKTIV-E A	18,905	2.000,00	105,79	110,45	2.088,10	0,00	88,10	88,10	4,40%	18,96%

Aktuelle Depotperformance 10.000,00 11.015,06 0,00 1.015,06 1.015,06 10,15%



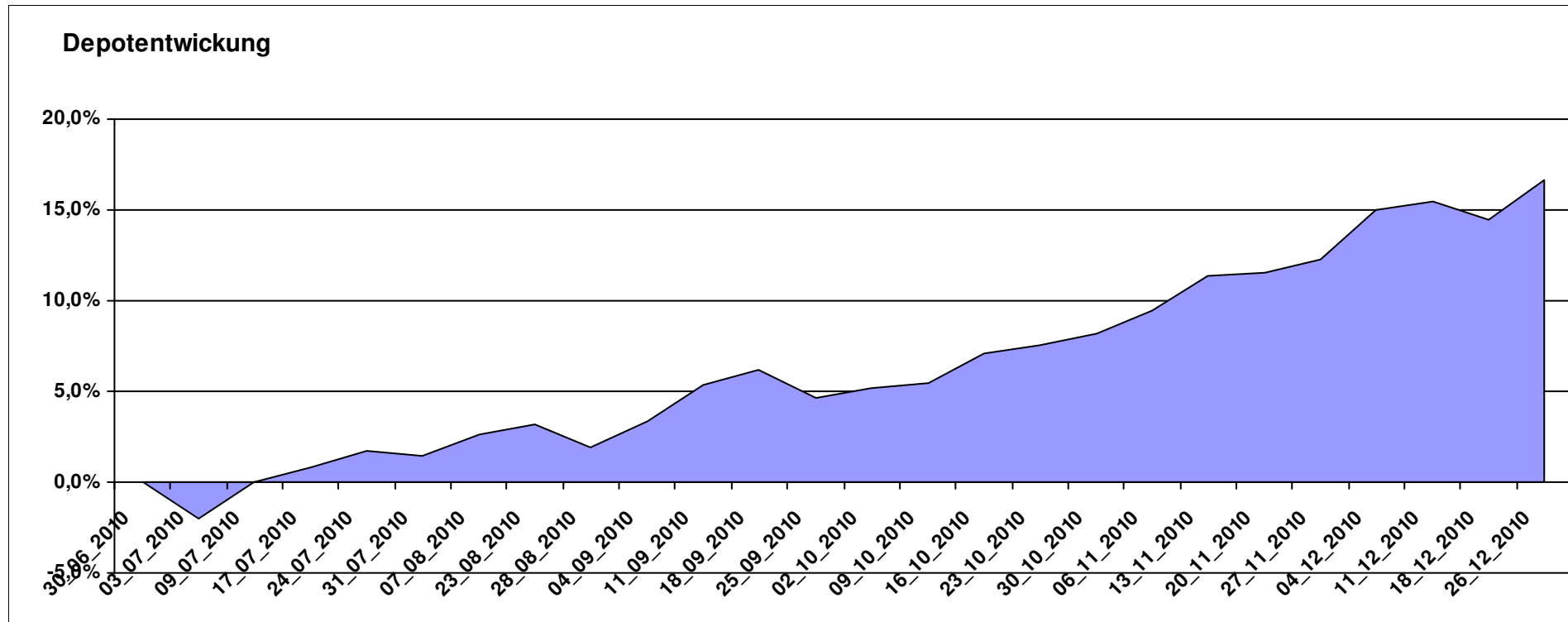
Aktuelle Depotübersicht

Letzter festgestellter Kurs vom: 26.12.2010

Bericht erstellt am: 26.12.2010 08:09:48

riddler218		Teilnehmer									
WKN	Wertpapier Name	Stück	Bestand Einstandspreis	MW	Aktuell letzter Kurs	Depotwert	Div.	Gewinn/Verlust Kurs	Summe	v.H	Portfolio
DE0008490962	DWS Deutschland	22,141	2.000,00	90,33	113,58	2.514,78	0,00	514,78	514,78	25,74%	21,57%
GB0030932676	M+G Global Basic	95,969	2.000,00	20,84	25,79	2.475,05	0,00	475,05	475,05	23,75%	21,22%
IE00B240WN62	Comgest Growth EM EUR	92,166	2.000,00	21,70	25,32	2.333,64	0,00	333,64	333,64	16,68%	20,01%
LU0055114457	Fidelity Indonesia Fund	111,359	2.000,00	17,96	19,81	2.206,01	0,00	206,01	206,01	10,30%	18,92%
DE0005321442	Sauren Global Hedgefonds Opp A	183,150	2.000,00	10,92	11,64	2.131,87	0,00	131,87	131,87	6,59%	18,28%

Aktuelle Depotperformance 10.000,00 11.661,35 0,00 1.661,35 1.661,35 16,61%



Aktuelle Depotübersicht

Letzter festgestellter Kurs vom: 26.12.2010

Bericht erstellt am: 26.12.2010 08:09:49

Roter Franz		Teilnehmer									
WKN	Wertpapier Name	Stück	Bestand Einstandspreis	MW	Aktuell letzter Kurs	Depotwert	Div.	Gewinn/Verlust Kurs	Summe	v.H	Portfolio
LU0086828794	SEB EASTERN EUROPE SC	682,594	2.000,00	2,93	3,62	2.470,99	0,00	470,99	470,99	23,55%	22,09%
LU0213961682	HSBC GIF Turkey Equity AC	92,251	2.000,00	21,68	24,91	2.297,97	0,00	297,97	297,97	14,90%	20,54%
LU0055114457	Fidelity Indonesia Fund	111,359	2.000,00	17,96	19,81	2.206,01	0,00	206,01	206,01	10,30%	19,72%
LU0390137031	Templeton Frontier Markets A	121,139	2.000,00	16,51	17,86	2.163,54	0,00	163,54	163,54	8,18%	19,34%
LU0066902890	HSBC GIF Indian Equity A	13,978	2.000,00	143,08	146,56	2.048,64	0,00	48,64	48,64	2,43%	18,31%

Aktuelle Depotperformance

10.000,00

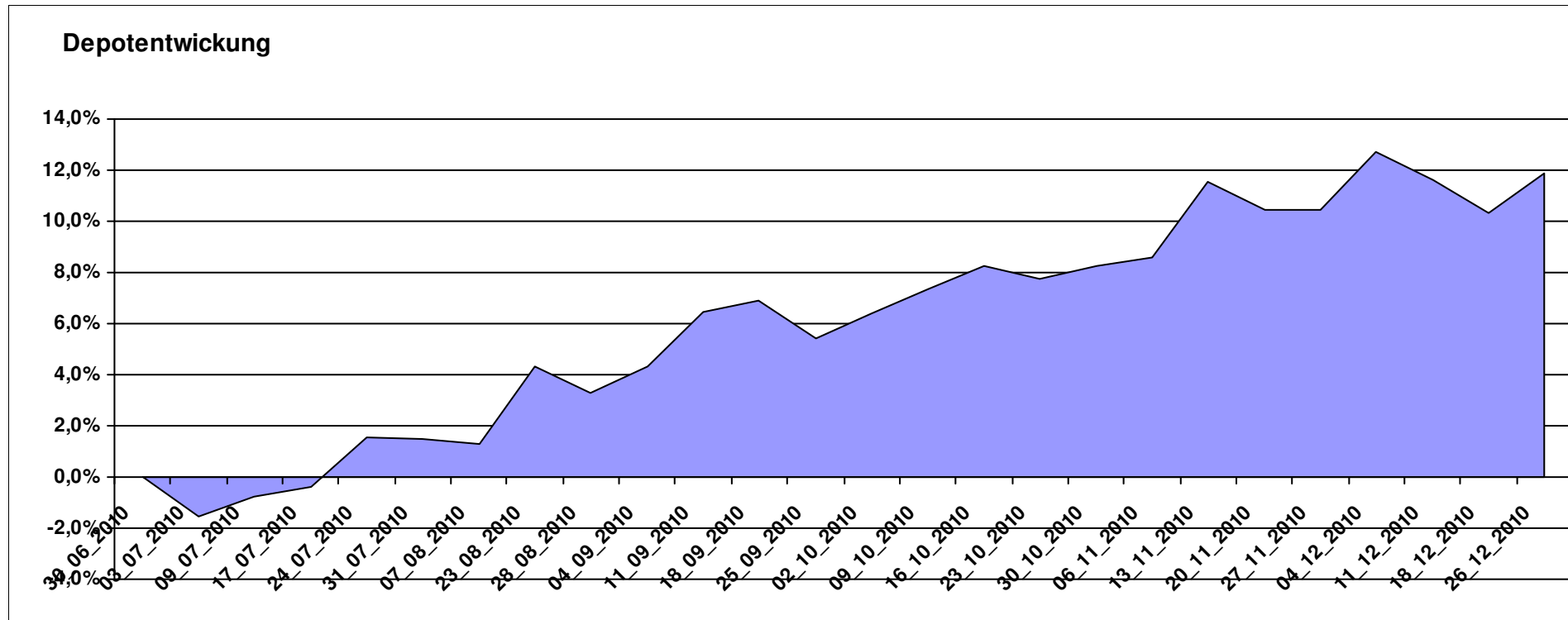
11.187,15

0,00

1.187,15

1.187,15

11,87%



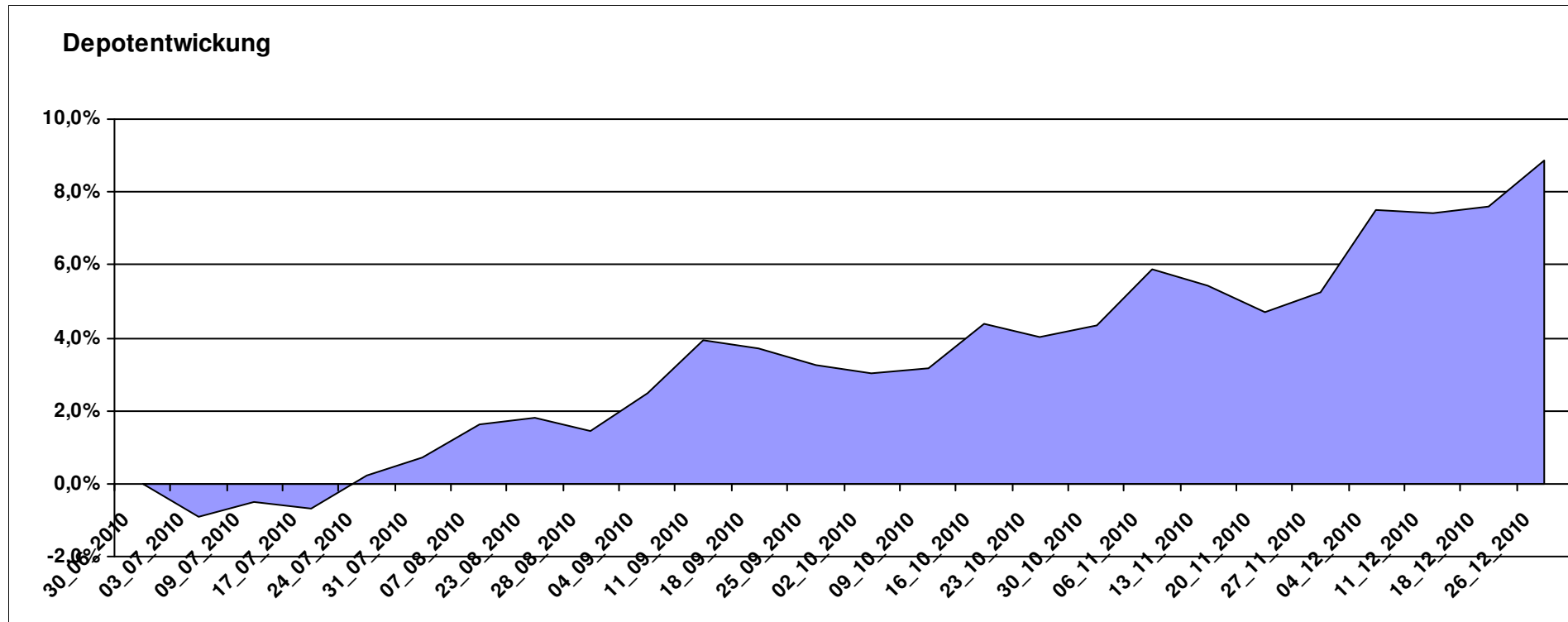
Aktuelle Depotübersicht

Letzter festgestellter Kurs vom: 26.12.2010

Bericht erstellt am: 26.12.2010 08:09:49

SchinziIord		Teilnehmer									
WKN	Wertpapier Name	Stück	Bestand Einstandspreis	MW	Aktuell letzter Kurs	Depotwert	Div.	Gewinn/Verlust Kurs	Summe	v.H	Portfolio
LU0419741177	ComStage ETF Commerzbank Commodity EW	22,198	2.000,00	90,10	113,28	2.514,54	0,00	514,54	514,54	25,73%	23,10%
LU0292107645	db x-trackers Emerging Markets	71,994	2.000,00	27,78	31,98	2.302,38	0,00	302,38	302,38	15,12%	21,15%
LU0328476337	db x-trackers Hedge Fund	187,441	2.000,00	10,67	11,09	2.078,73	0,00	78,73	78,73	3,94%	19,09%
LU0328474472	db x-trackers Currency Returns	40,816	2.000,00	49,00	49,30	2.012,24	0,00	12,24	12,24	0,61%	18,48%
LU0290355717	iBoxx sovereigns TR	11,885	2.000,00	168,28	166,47	1.978,49	0,00	-21,51	-21,51	-1,08%	18,17%

Aktuelle Depotperformance 10.000,00 10.886,38 0,00 886,37 886,37 8,86%



Aktuelle Depotübersicht

Letzter festgestellter Kurs vom: 26.12.2010

Bericht erstellt am: 26.12.2010 08:09:49

Schlappflicker		Teilnehmer									
WKN	Wertpapier Name	Stück	Bestand Einstandspreis	MW	Aktuell letzter Kurs	Depotwert	Div.	Gewinn/Verlust Kurs	Summe	v.H	Portfolio
GB0030932676	M+G Global Basic	95,969	2.000,00	20,84	25,79	2.475,05	0,00	475,05	475,05	23,75%	22,72%
FR0000292278	Magellan	1,291	2.000,00	1548,78	1804,30	2.329,96	0,00	329,96	329,96	16,50%	21,39%
LU0136412771	Ethna-AKTIV-E A	18,905	2.000,00	105,79	110,45	2.088,10	0,00	88,10	88,10	4,40%	19,17%
FR0010135103	Carmignac Patrimoine	0,378	2.000,00	5293,21	5309,24	2.006,06	0,00	6,06	6,06	0,30%	18,42%
AT0000996681	Raiffeisen-Euro-Rent R A	25,119	2.000,00	79,62	79,34	1.992,97	0,00	-7,03	-7,03	-0,35%	18,30%

Aktuelle Depotperformance

10.000,00

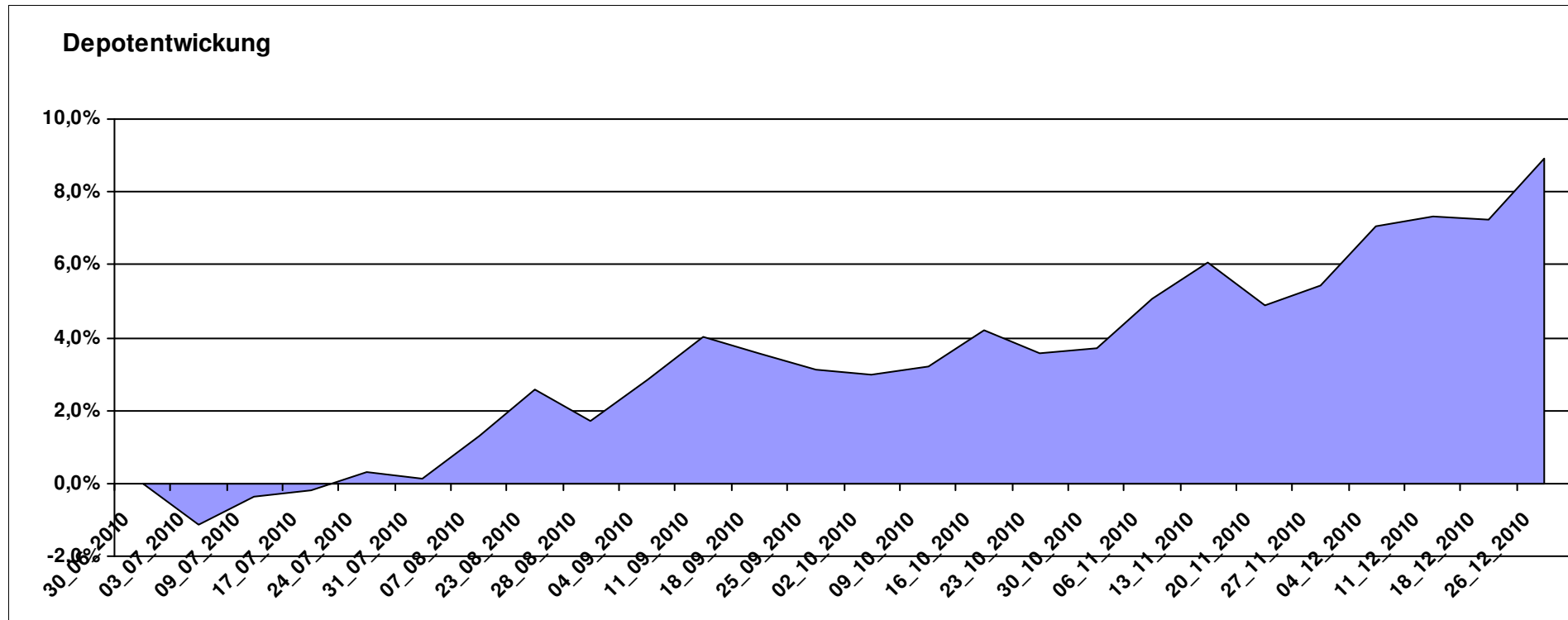
10.892,14

0,00

892,13

892,13

8,92%



Aktuelle Depotübersicht

Letzter festgestellter Kurs vom: 26.12.2010

Bericht erstellt am: 26.12.2010 08:09:49

SeppBroesel		Teilnehmer									
WKN	Wertpapier Name	Stück	Bestand Einstandspreis	MW	Aktuell letzter Kurs	Depotwert	Div.	Gewinn/Verlust Kurs	Summe	v.H	Portfolio
LU0252634307	LYXOR ETF LEVDAX	53,319	2.000,00	37,51	51,43	2.742,20	0,00	742,20	742,20	37,11%	22,57%
LU0075056555	BGF World Mining Fund A2 USD	41,999	2.000,00	47,62	65,00	2.729,95	0,00	729,95	729,95	36,50%	22,47%
LU0229940001	Templeton Asia Growth	88,652	2.000,00	22,56	26,66	2.363,48	0,00	363,48	363,48	18,17%	19,45%
LU0132412106	Aberdeen - Emerging Market EQ FUND A2	47,996	2.000,00	41,67	47,37	2.273,58	0,00	273,58	273,58	13,68%	18,71%
AT0000831425	ZZ 2	6,094	2.000,00	328,21	335,19	2.042,53	0,00	42,53	42,53	2,13%	16,81%

Aktuelle Depotperformance

10.000,00

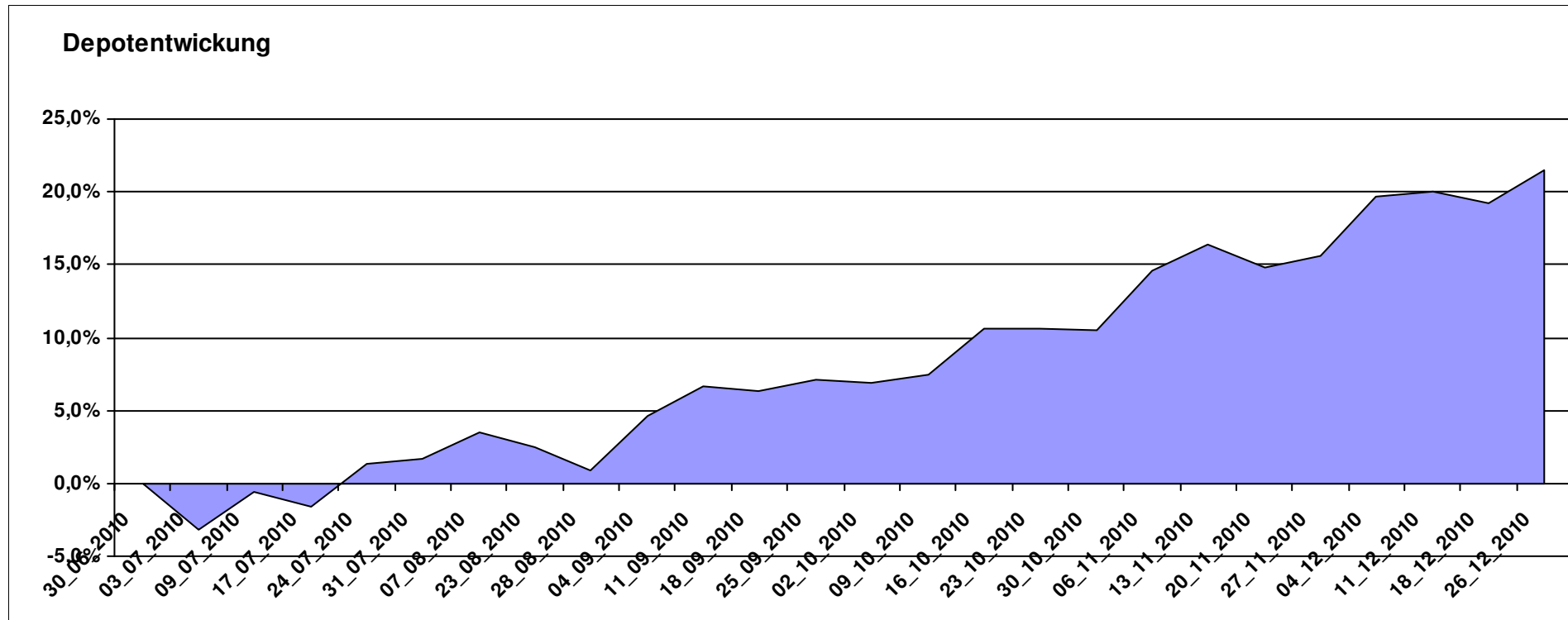
12.151,74

0,00

2.151,73

2.151,73

21,52%



Aktuelle Depotübersicht

Letzter festgestellter Kurs vom: 26.12.2010

Bericht erstellt am: 26.12.2010 08:09:49

Skywalker		Teilnehmer									
WKN	Wertpapier Name	Stück	Bestand Einstandspreis	MW	Aktuell letzter Kurs	Depotwert	Div.	Gewinn/Verlust Kurs	Summe	v.H	Portfolio
DE0008475096	Allianz RCM Rohstoffonds	18,476	2.000,00	108,25	146,30	2.703,00	0,00	703,00	703,00	35,15%	22,98%
DE0008481763	Allianz RCM Nebenwerte Deutschland	17,640	2.000,00	113,38	142,26	2.509,44	0,00	509,44	509,44	25,47%	21,34%
LU0243956009	INVESCO Asia Infrastructure	194,742	2.000,00	10,27	12,03	2.342,75	0,00	342,75	342,75	17,14%	19,92%
FR0010413294	Lyxor ETF Brazil (Ibovespa) B	74,460	2.000,00	26,86	29,53	2.198,81	0,00	198,81	198,81	9,94%	18,70%
FR0010135103	Carmignac Patrimoine	0,378	2.000,00	5293,21	5309,24	2.006,06	0,00	6,06	6,06	0,30%	17,06%

Aktuelle Depotperformance

10.000,00

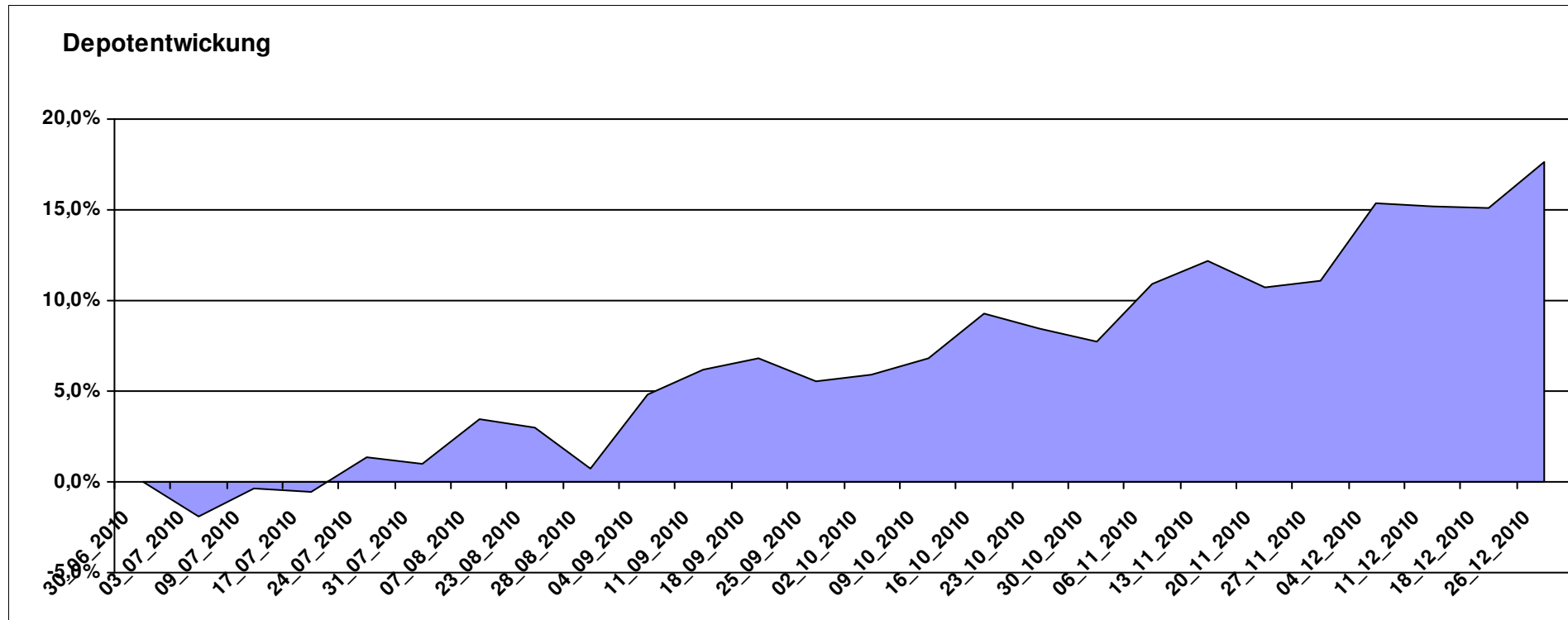
11.760,06

0,00

1.760,05

1.760,05

17,60%



Aktuelle Depotübersicht

Letzter festgestellter Kurs vom: 26.12.2010

Bericht erstellt am: 26.12.2010 08:09:49

Snowky		Teilnehmer									
WKN	Wertpapier Name	Stück	Bestand Einstandspreis	MW	Aktuell letzter Kurs	Depotwert	Div.	Gewinn/Verlust Kurs	Summe	v.H	Portfolio
LU0278527428	Nordea-1 Nordic Eq SC BP	229,621	2.000,00	8,71	11,15	2.560,28	0,00	560,28	560,28	28,01%	22,94%
LU0196696701	HSBC GIF Brazil Equity A	76,262	2.008,59	26,34	29,96	2.284,81	8,59	276,22	284,81	14,18%	20,47%
LU0069514817	LiLux Convert	13,732	2.000,00	145,64	160,34	2.201,87	0,00	201,87	201,87	10,09%	19,73%
LU0055649056	DWS Gold Plus	1,199	2.000,00	1667,73	1728,69	2.073,11	0,00	73,11	73,11	3,66%	18,57%
AT0000831425	ZZ 2	6,094	2.000,00	328,21	335,19	2.042,53	0,00	42,53	42,53	2,13%	18,30%

Aktuelle Depotperformance

10.008,59

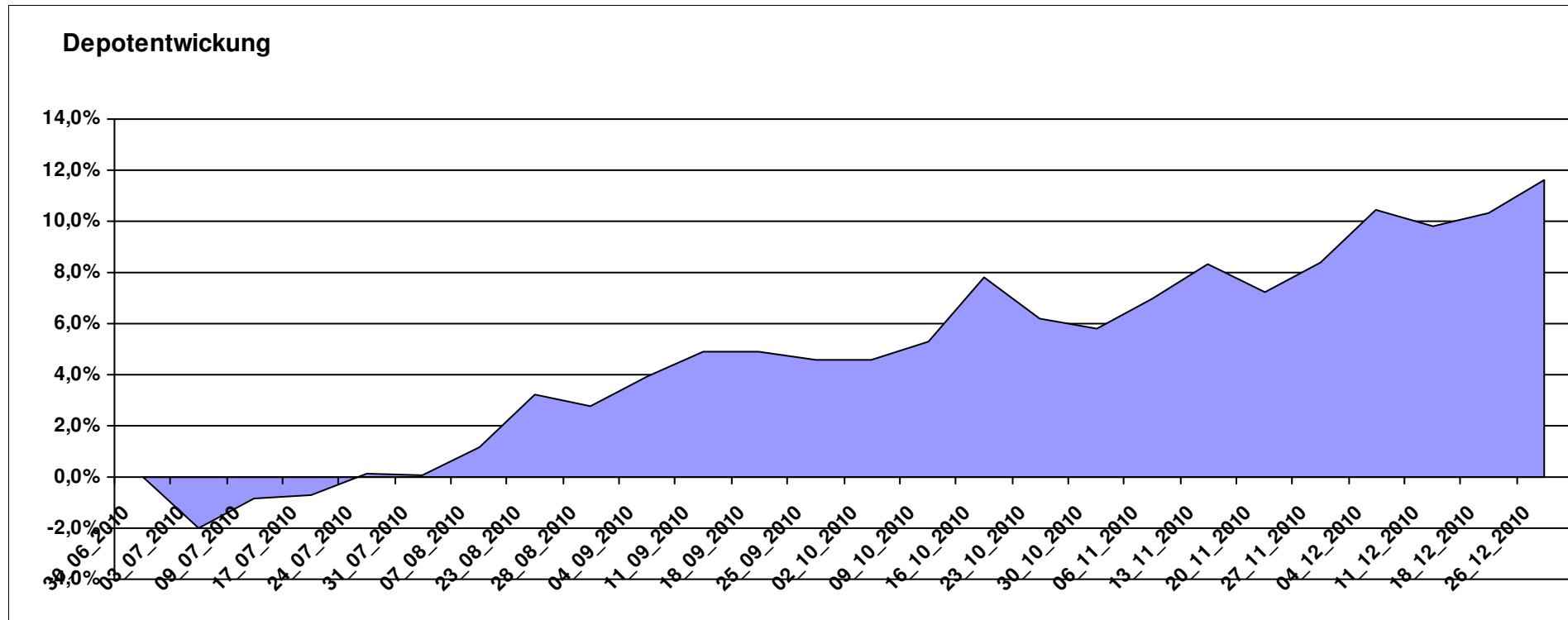
11.162,60

8,59

1.154,00

1.162,59

11,62%



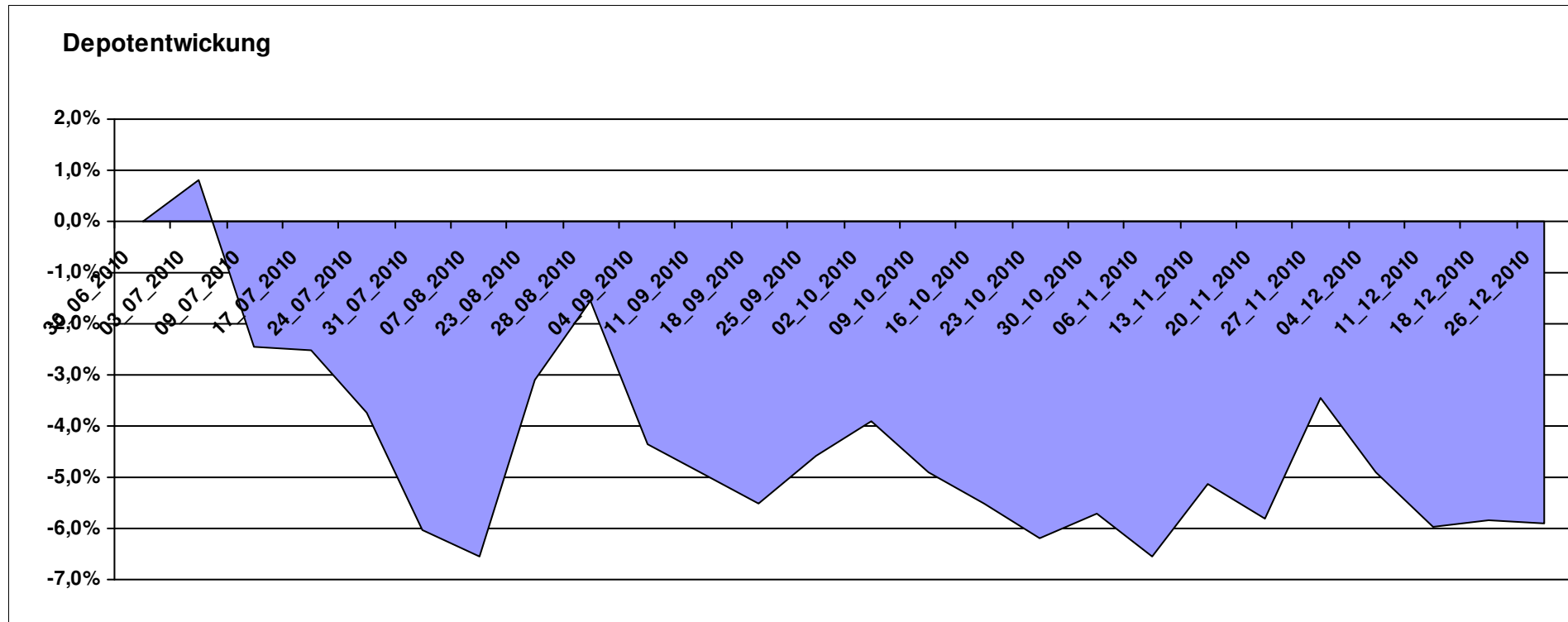
Aktuelle Depotübersicht

Letzter festgestellter Kurs vom: 26.12.2010

Bericht erstellt am: 26.12.2010 08:09:49

Stephan09		Teilnehmer									
WKN	Wertpapier Name	Stück	Bestand Einstandspreis	MW	letztter Kurs	Aktuell Depotwert	Div.	Gewinn/Verlust Kurs	Summe	v.H	Portfolio
LU0378819881	db x-trackers II iTraxx EurSubFn5yrSh	18,386	2.000,00	108,78	110,93	2.039,53	0,00	39,53	39,53	1,98%	21,68%
DE000A0D8Q31	iShares eb.rexx@ Government Germany 10.5+	14,435	2.000,00	138,55	136,25	1.966,80	0,00	-33,20	-33,20	-1,66%	20,90%
LU0322249037	db x-trackers STOXX 600 Banks Short ETF	59,701	2.000,00	33,50	31,19	1.862,09	0,00	-137,91	-137,91	-6,90%	19,79%
LU0321462870	db x-trackers II iTraxx CrOvr 5y	21,283	2.000,00	93,97	84,50	1.798,45	0,00	-201,55	-201,55	-10,08%	19,11%
LU0412624602	db x-trackers STOXX 600 Insurance Short ETF	42,310	2.000,00	47,27	41,18	1.742,33	0,00	-257,67	-257,67	-12,88%	18,52%

Aktuelle Depotperformance 10.000,00 9.409,20 0,00 -590,80 -590,80 -5,91%



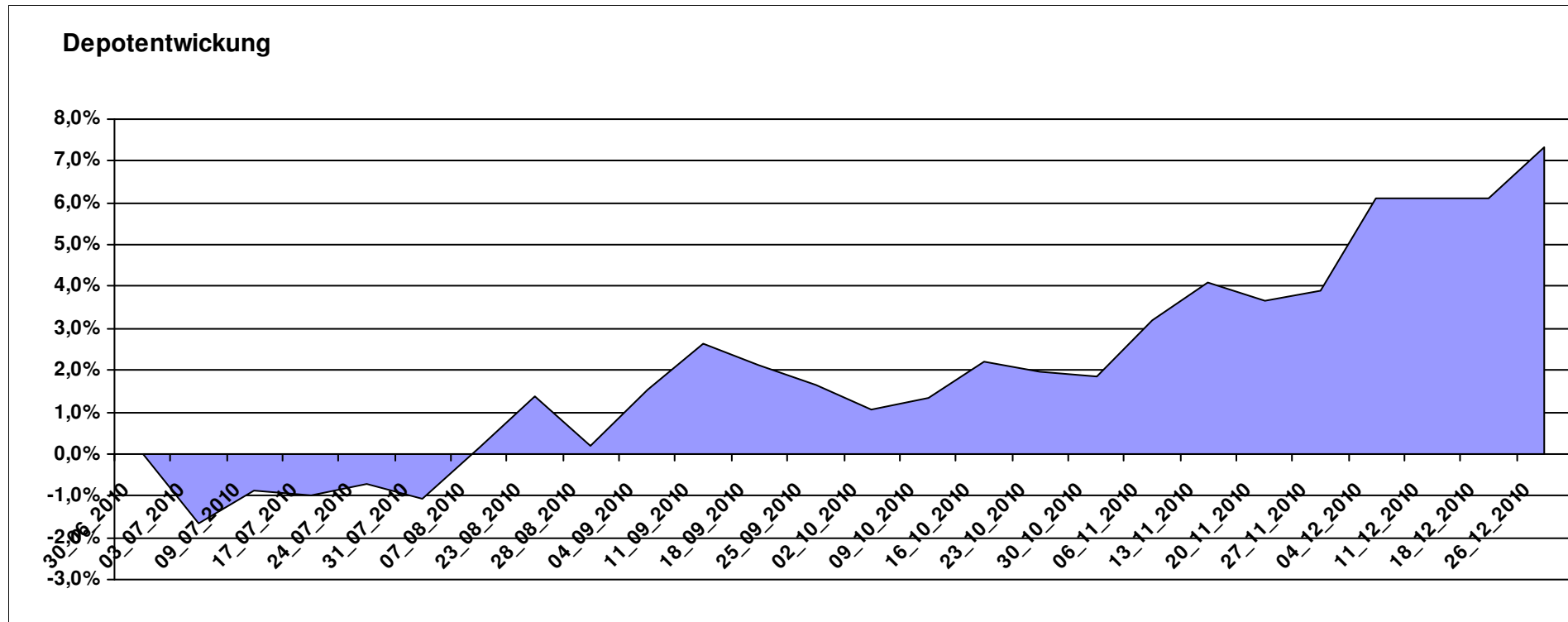
Aktuelle Depotübersicht

Letzter festgestellter Kurs vom: 26.12.2010

Bericht erstellt am: 26.12.2010 08:09:49

steve87		Teilnehmer									
WKN	Wertpapier Name	Stück	Bestand Einstandspreis	MW	Aktuell letzter Kurs	Depotwert	Div.	Gewinn/Verlust Kurs	Summe	v.H	Portfolio
GB0030190366	First State Global Emerging Markets	378,072	2.000,00	5,29	6,22	2.351,61	0,00	351,61	351,61	17,58%	21,91%
FR0010148981	Carmignac Investissement A	0,241	2.000,00	8312,24	9048,33	2.177,11	0,00	177,11	177,11	8,86%	20,28%
LU0181454132	Walser Portfolio German Select	12,568	2.000,00	159,14	171,57	2.156,21	0,00	156,21	156,21	7,81%	20,09%
IE00B11YFQ84	BNY Mellon EM Markets	1639,344	2.000,00	1,22	1,24	2.032,79	0,00	32,79	32,79	1,64%	18,94%
DE0006791809	KanAm grundinvest	36,560	2.044,68	55,93	55,14	2.015,91	44,68	-28,77	15,91	0,78%	18,78%

Aktuelle Depotperformance 10.044,68 10.733,63 44,68 688,95 733,63 7,30%



Aktuelle Depotübersicht

Letzter festgestellter Kurs vom: 26.12.2010

Bericht erstellt am: 26.12.2010 08:09:49

SumSum		Teilnehmer									
WKN	Wertpapier Name	Stück	Bestand Einstandspreis	MW	letztter Kurs	Aktuell Depotwert	Div.	Gewinn/Verlust Kurs	Summe	v.H	Portfolio
LU0486851024	db x-trackers MSCI Europe Value	157,729	2.000,00	12,68	14,53	2.291,80	0,00	291,80	291,80	14,59%	21,00%
DE000A0H0744	iShares DJ Asia Pacific SelDiv30	85,507	2.000,00	23,39	26,75	2.287,30	0,00	287,30	287,30	14,37%	20,96%
LU0292096186	db x-trackers select dividend 100 Div	104,972	2.127,89	20,27	21,22	2.227,52	127,89	99,63	227,52	10,69%	20,41%
DE0005561674	ETF Dachfonds	149,031	2.000,00	13,42	14,19	2.114,75	0,00	114,75	114,75	5,74%	19,38%
LU0152984307	Templeton EM Bond Fund (QDIS)	129,844	2.026,63	15,61	15,33	1.990,51	26,63	-36,12	-9,49	-0,47%	18,24%

Aktuelle Depotperformance

10.154,52

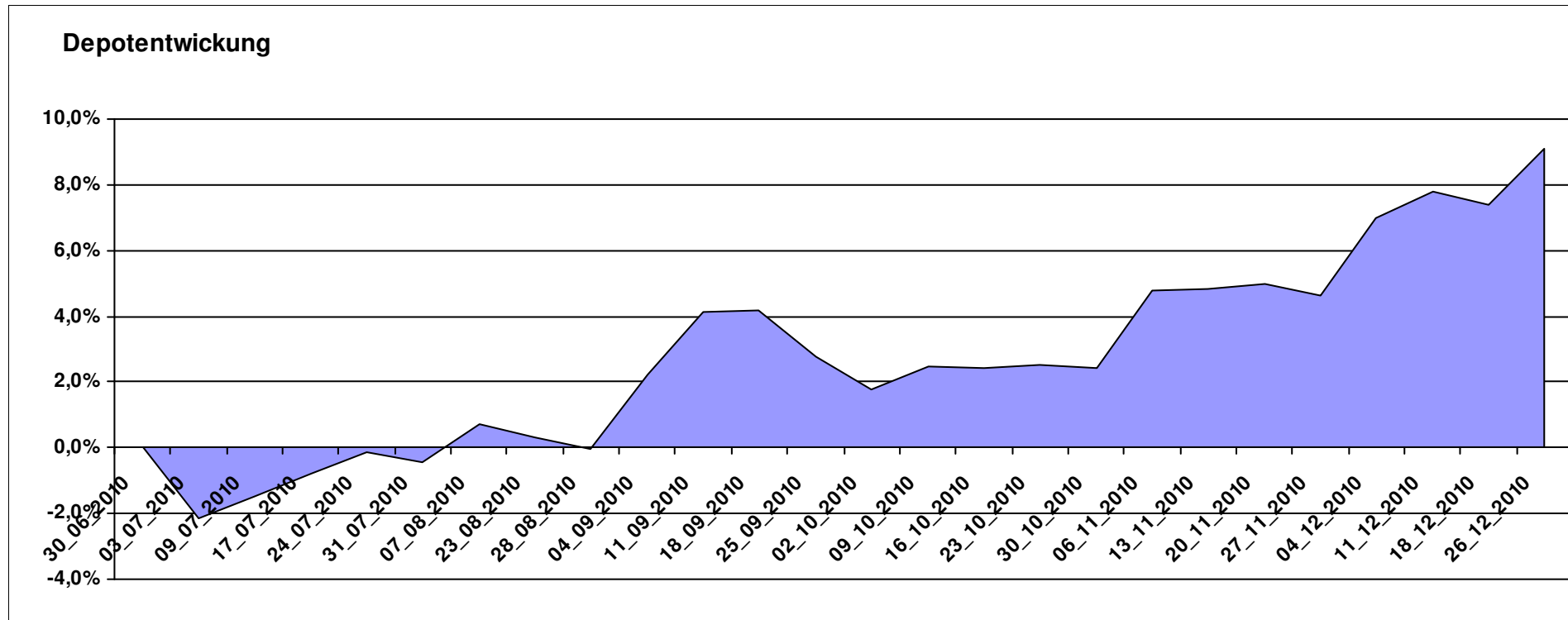
10.911,88

154,52

757,36

911,88

8,98%



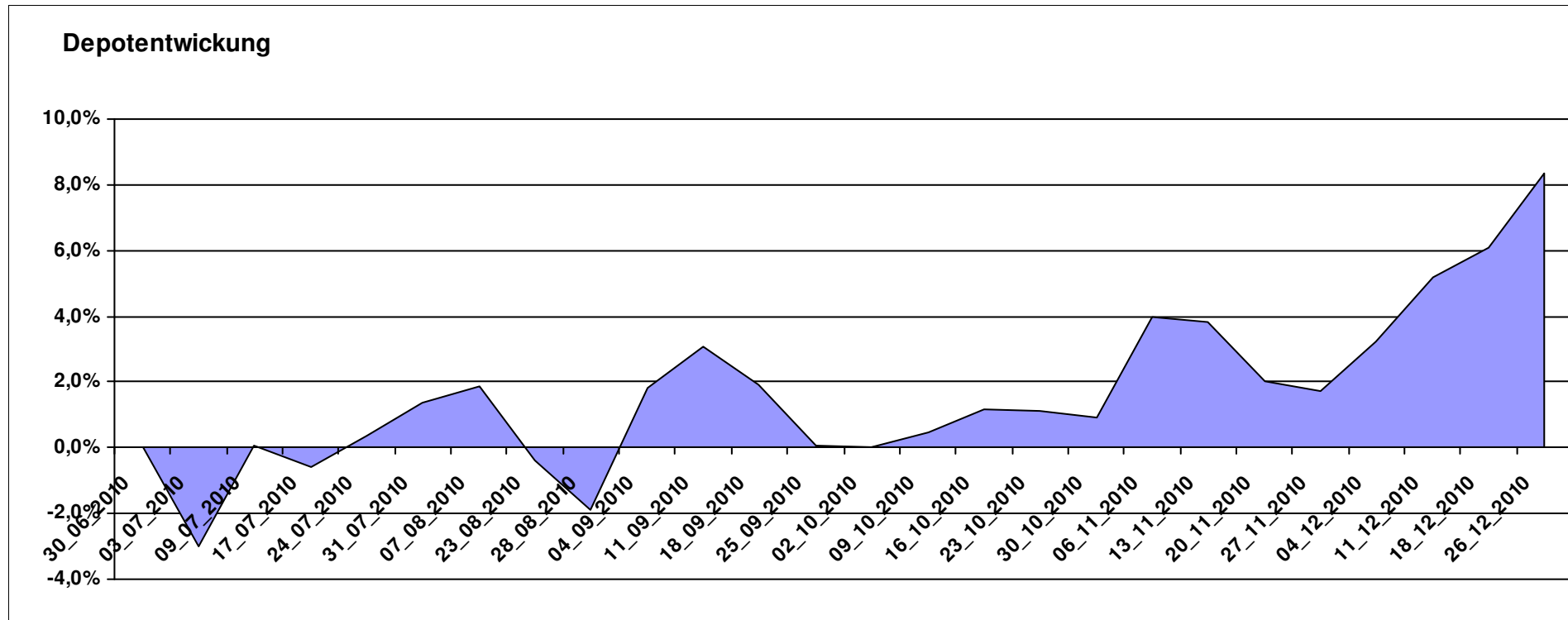
Aktuelle Depotübersicht

Letzter festgestellter Kurs vom: 26.12.2010

Bericht erstellt am: 26.12.2010 08:09:49

tanzpartner		Teilnehmer									
WKN	Wertpapier Name	Stück	Bestand Einstandspreis	MW	Aktuell letzter Kurs	Depotwert	Div.	Gewinn/Verlust Kurs	Summe	v.H	Portfolio
LU0292101796	db x-trackers DJ STOXX 600 OIL+GAS 1C	39,401	2.000,00	50,76	63,60	2.505,91	0,00	505,91	505,91	25,30%	23,13%
IE00B5MTXK03	DJ STOXX600 Optimised Utilities Source	15,261	2.000,00	131,05	147,28	2.247,69	0,00	247,69	247,69	12,38%	20,75%
DE000A0LGQL5	Ishares FTSE Global Property Yield	151,860	2.000,00	13,17	14,64	2.223,23	0,00	223,23	223,23	11,16%	20,52%
LU0269999792	Market Access DAXGlobal BRIC	43,403	2.000,00	46,08	50,78	2.203,99	0,00	203,99	203,99	10,20%	20,34%
LU0322252924	db x-trackers FTSE Vietnam Index ETF	58,445	2.000,00	34,22	28,30	1.654,00	0,00	-346,00	-346,00	-17,30%	15,27%

Aktuelle Depotperformance 10.000,00 10.834,82 0,00 834,83 834,83 8,35%



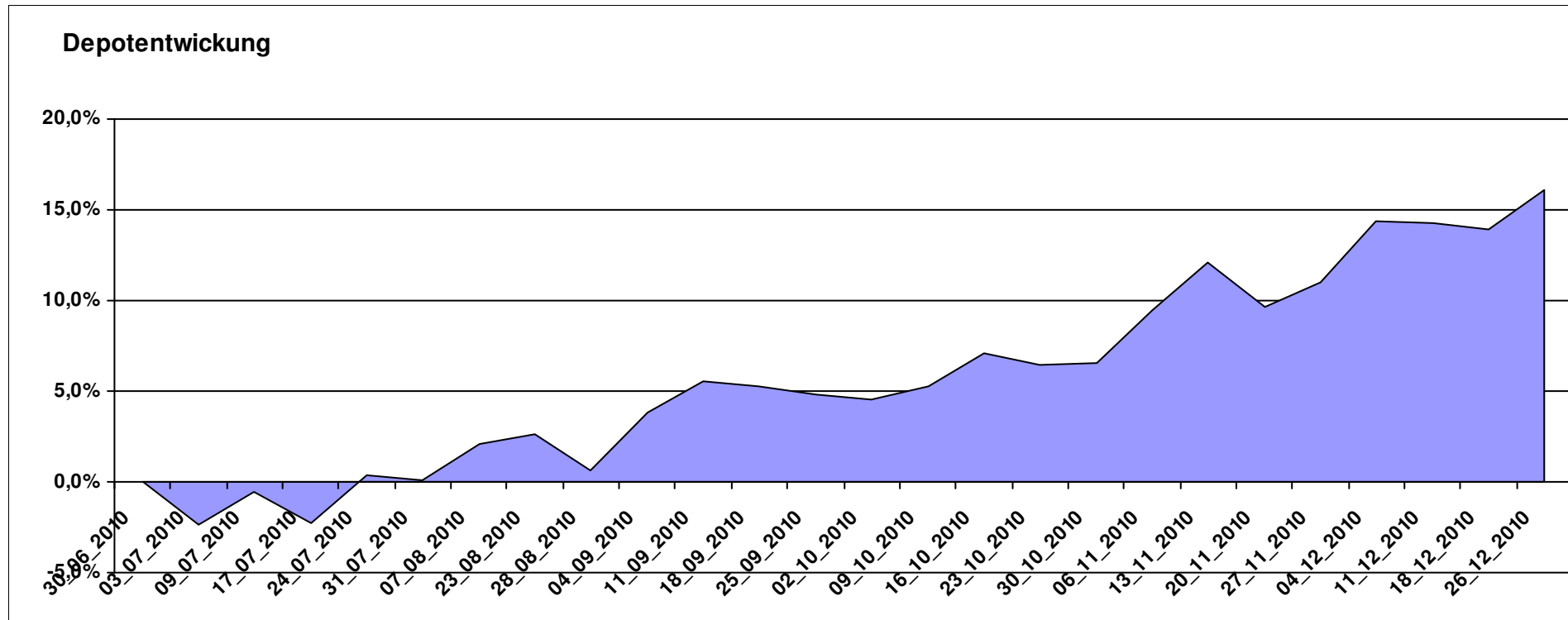
Aktuelle Depotübersicht

Letzter festgestellter Kurs vom: 26.12.2010

Bericht erstellt am: 26.12.2010 08:09:49

Urmel		Teilnehmer									
WKN	Wertpapier Name	Stück	Bestand Einstandspreis	MW	Aktuell letzter Kurs	Depotwert	Div.	Gewinn/Verlust Kurs	Summe	v.H	Portfolio
LU0075056555	BGF World Mining Fund A2 USD	41,999	2.000,00	47,62	65,00	2.729,95	0,00	729,95	729,95	36,50%	23,52%
DE0008479387	LINGOHR-ASIEN-SYSTEMATIC-LBB-INVEST	31,061	2.000,00	64,39	78,00	2.422,74	0,00	422,74	422,74	21,14%	20,87%
FR0000292278	Magellan	1,291	2.000,00	1548,78	1804,30	2.329,96	0,00	329,96	329,96	16,50%	20,07%
IE0004866889	Baring Hong Kong China Fund (EUR)	3,062	2.000,00	653,24	692,30	2.119,59	0,00	119,59	119,59	5,98%	18,26%
FR0010135103	Carmignac Patrimoine	0,378	2.000,00	5293,21	5309,24	2.006,06	0,00	6,06	6,06	0,30%	17,28%

Aktuelle Depotperformance 10.000,00 11.608,30 0,00 1.608,29 1.608,29 16,08%



Aktuelle Depotübersicht

Letzter festgestellter Kurs vom: 26.12.2010

Bericht erstellt am: 26.12.2010 08:09:49

west263		Teilnehmer									
WKN	Wertpapier Name	Stück	Bestand Einstandspreis	MW	Aktuell letzter Kurs	Depotwert	Div.	Gewinn/Verlust Kurs	Summe	v.H	Portfolio
DE000A0YBR04	iShares MSCI Emerging Markets SC	41,999	2.000,00	47,62	59,28	2.489,71	0,00	489,71	489,71	24,49%	20,50%
GB0030932676	M+G Global Basic	95,969	2.000,00	20,84	25,79	2.475,05	0,00	475,05	475,05	23,75%	20,38%
LU0392496005	ComStage ETF MSCI USA SC	147,167	2.000,00	13,59	16,47	2.423,84	0,00	423,84	423,84	21,19%	19,96%
LU0328476410	db x-trackers S&P SEL.FRONTIER	260,756	2.000,00	7,67	9,14	2.383,31	0,00	383,31	383,31	19,17%	19,63%
DE000A0RFEF2	iShares MSCI AC Far East ex-Japan SC	104,493	2.000,00	19,14	22,70	2.372,00	0,00	372,00	372,00	18,60%	19,53%

Aktuelle Depotperformance 10.000,00 12.143,91 0,00 2.143,91 2.143,91 21,44%

