

Aktuelle Depotübersicht

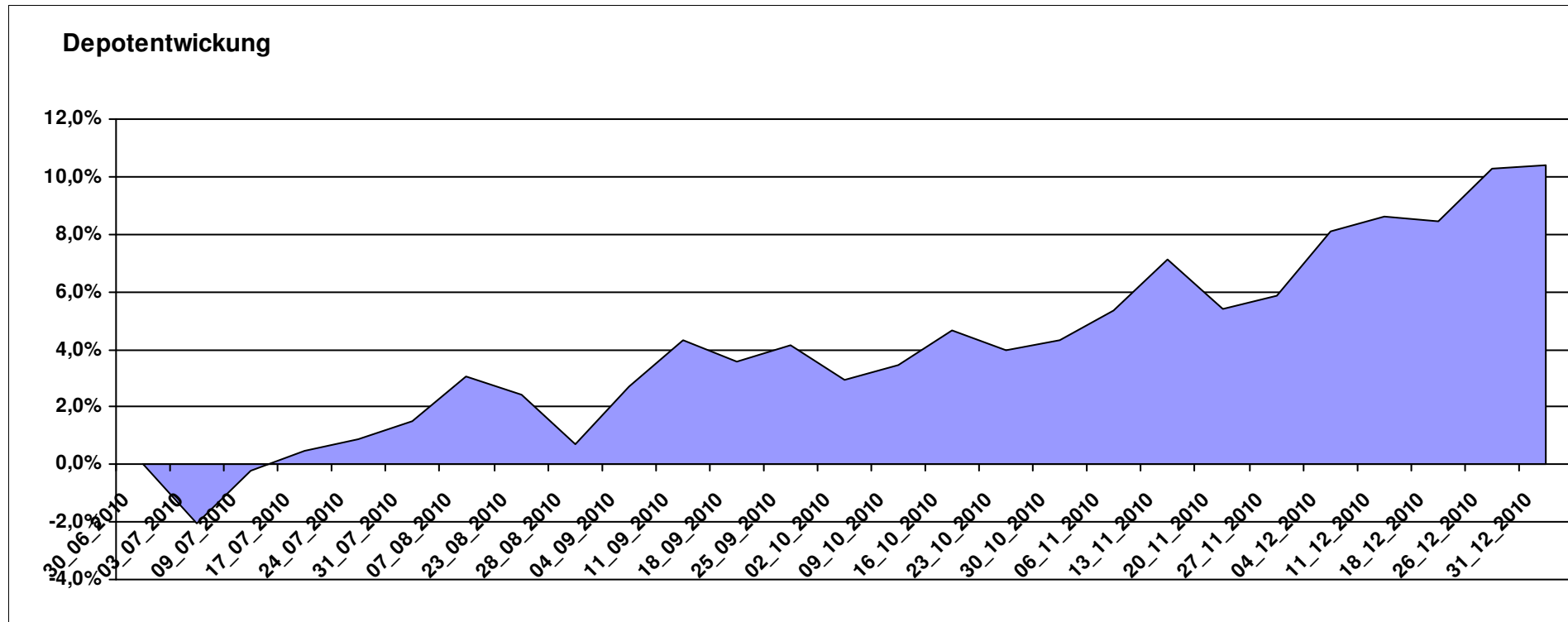
Letzter festgestellter Kurs vom: 31.12.2010

Bericht erstellt am: 01.01.2011 10:48:48

[BM] ARERO		Benchmark									
WKN	Wertpapier Name	Stück	Bestand Einstandspreis	MW	letztter Kurs	Aktuell Depotwert	Div.	Gewinn/Verlust Kurs	Summe	v.H	Portfolio
LU0360863863	ARERO	80,090	10.000,00	124,86	137,87	11.041,97	0,00	1041,97	1041,97	10,42%	100,00%

Aktuelle Depotperformance

10.000,00 11.041,97 0,00 1.041,97 1.041,97 10,42%



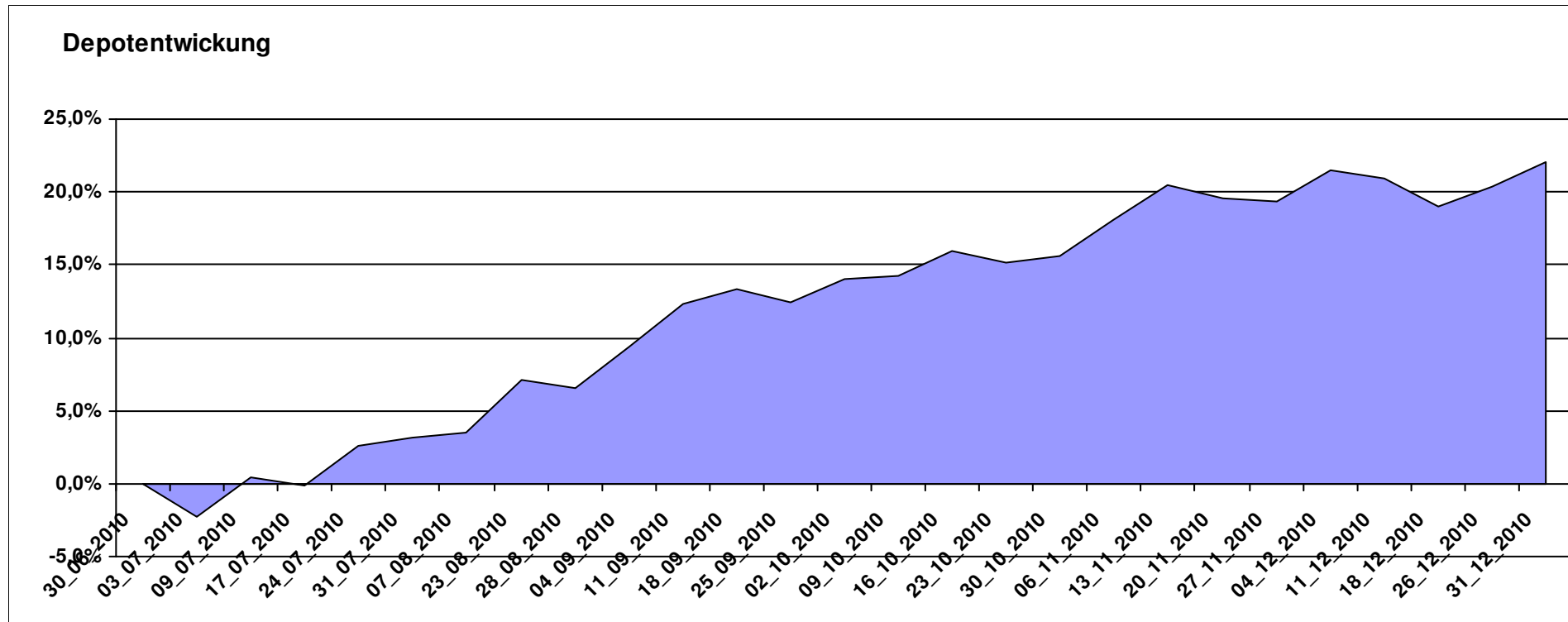
Aktuelle Depotübersicht

Letzter festgestellter Kurs vom: 31.12.2010

Bericht erstellt am: 01.01.2011 10:48:48

[BM] ATTUI		Benchmark									
WKN	Wertpapier Name	Stück	Bestand Einstandspreis	MW	Aktuell letzter Kurs	Depotwert	Div.	Gewinn/Verlust Kurs	Summe	v.H	Portfolio
LU0147784119	NESTOR Australien Fonds	7,050	2.000,00	283,67	440,09	3.102,83	0,00	1102,83	1102,83	55,14%	25,42%
LU0048621477	Fidelity Thailand Fund A	98,425	2.000,00	20,32	26,02	2.561,02	0,00	561,02	561,02	28,05%	20,98%
LU0213961682	HSBC GIF Turkey Equity AC	92,251	2.000,00	21,68	25,08	2.313,65	0,00	313,65	313,65	15,68%	18,95%
LU0055114457	Fidelity Indonesia Fund	111,359	2.000,00	17,96	20,28	2.258,35	0,00	258,35	258,35	12,92%	18,50%
DE000A0LER30	Berenberg-Emerging-Ukraine	136,054	2.000,00	14,70	14,50	1.972,79	0,00	-27,21	-27,21	-1,36%	16,16%

Aktuelle Depotperformance 10.000,00 12.208,64 0,00 2.208,65 2.208,65 22,09%



Aktuelle Depotübersicht

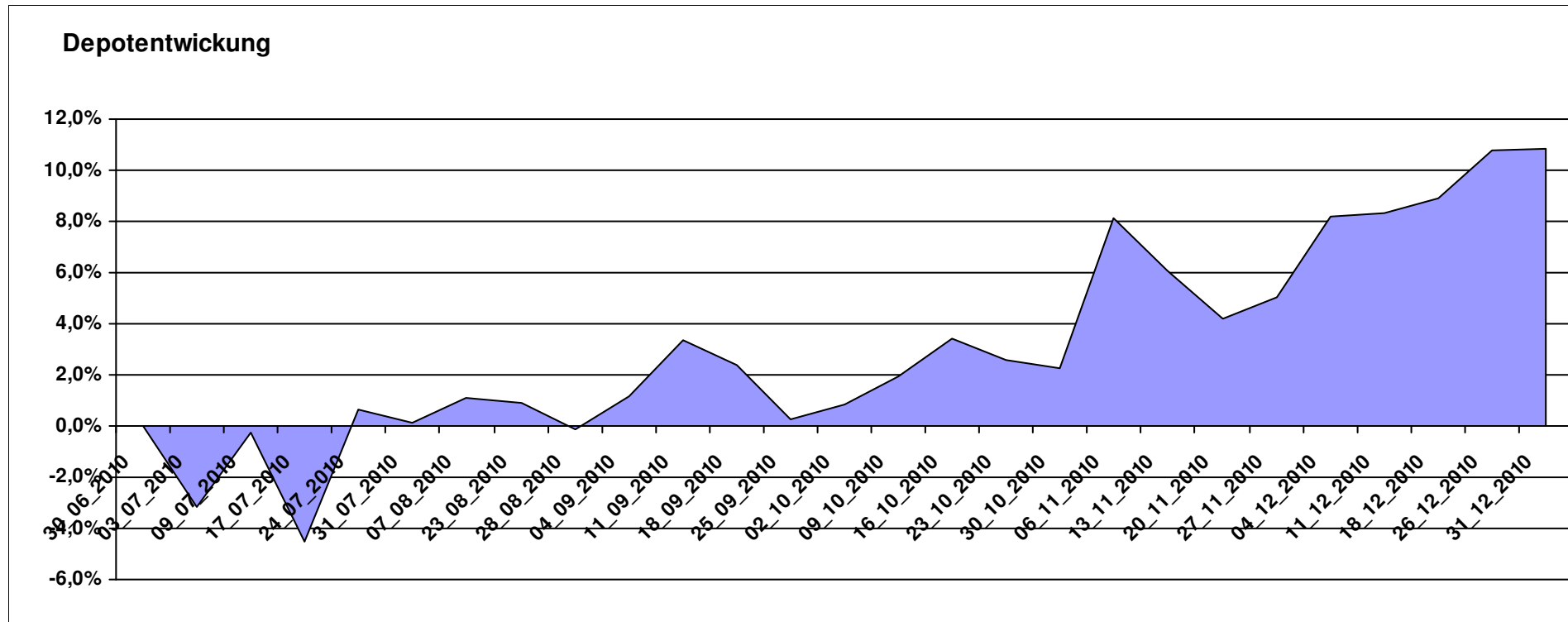
Letzter festgestellter Kurs vom: 31.12.2010

Bericht erstellt am: 01.01.2011 10:48:48

[BM] BRIC		Benchmark									Portfolio
WKN	Wertpapier Name	Stück	Bestand Einstandspreis	MW	letztter Kurs	Aktuell Depotwert	Div.	Gewinn/Verlust Kurs	Summe	v.H	
DE000A0C4CJ1	DAXglobal BRIC Index (Perf)	18,927	10.000,00	528,35	585,50	11.081,67	0,00	1081,67	1081,67	10,82%	100,00%

Aktuelle Depotperformance

10.000,00 11.081,67 0,00 1.081,67 1.081,67 10,82%



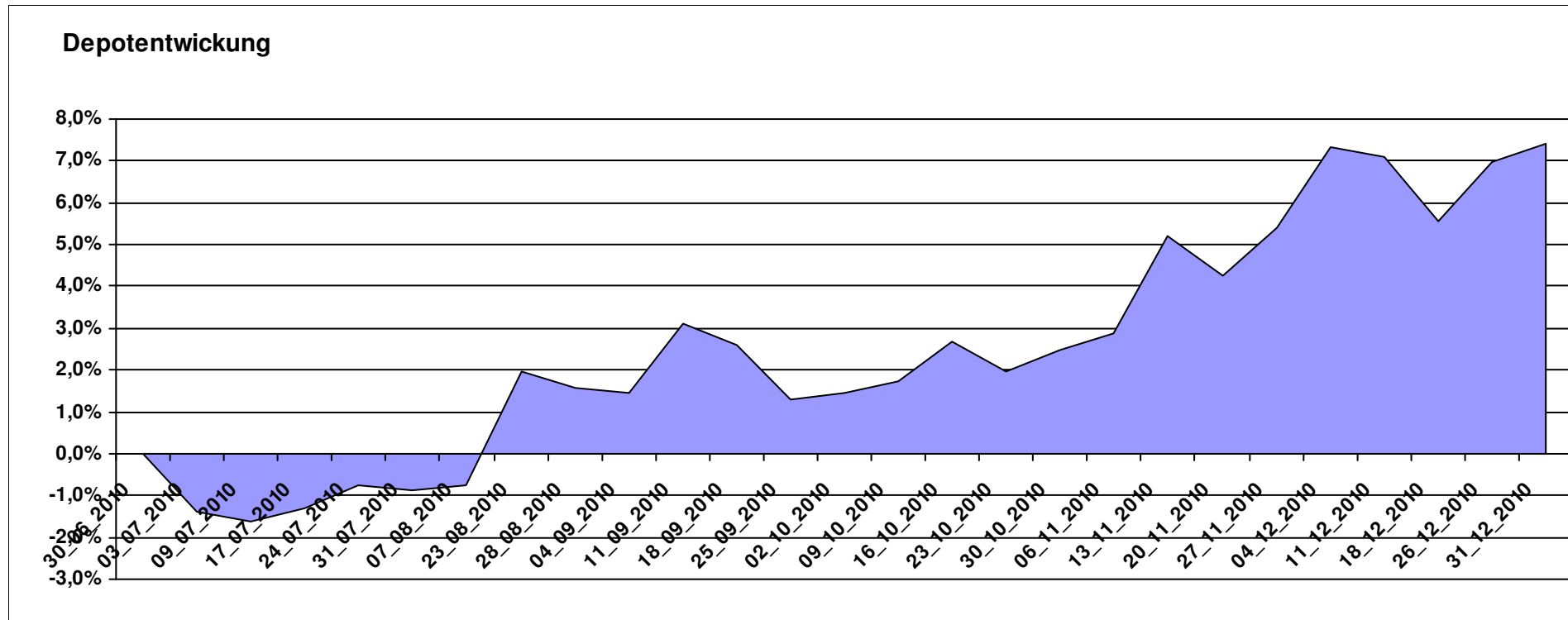
Aktuelle Depotübersicht

Letzter festgestellter Kurs vom: 31.12.2010

Bericht erstellt am: 01.01.2011 10:48:48

[BM] Die beliebtesten Fonds		Benchmark									
WKN	Wertpapier Name	Stück	Bestand Einstandspreis	MW	letztter Kurs	Aktuell Depotwert	Div.	Gewinn/Verlust Kurs	Summe	v.H	Portfolio
FR0000292278	Magellan	1,291	2.000,00	1548,78	1790,55	2.312,21	0,00	312,21	312,21	15,61%	21,53%
LU0055114457	Fidelity Indonesia Fund	111,359	2.000,00	17,96	20,28	2.258,35	0,00	258,35	258,35	12,92%	21,03%
DE0005561674	ETF Dachfonds	149,031	2.000,00	13,42	14,24	2.122,21	0,00	122,21	122,21	6,11%	19,76%
AT0000831425	ZZ 2	6,094	2.000,00	328,21	334,00	2.035,28	0,00	35,28	35,28	1,76%	18,95%
FR0010135103	Carmignac Patrimoine	0,378	2.000,00	5293,21	5322,48	2.011,06	0,00	11,06	11,06	0,55%	18,73%

Aktuelle Depotperformance 10.000,00 10.739,11 0,00 739,11 739,11 7,39%



Aktuelle Depotübersicht

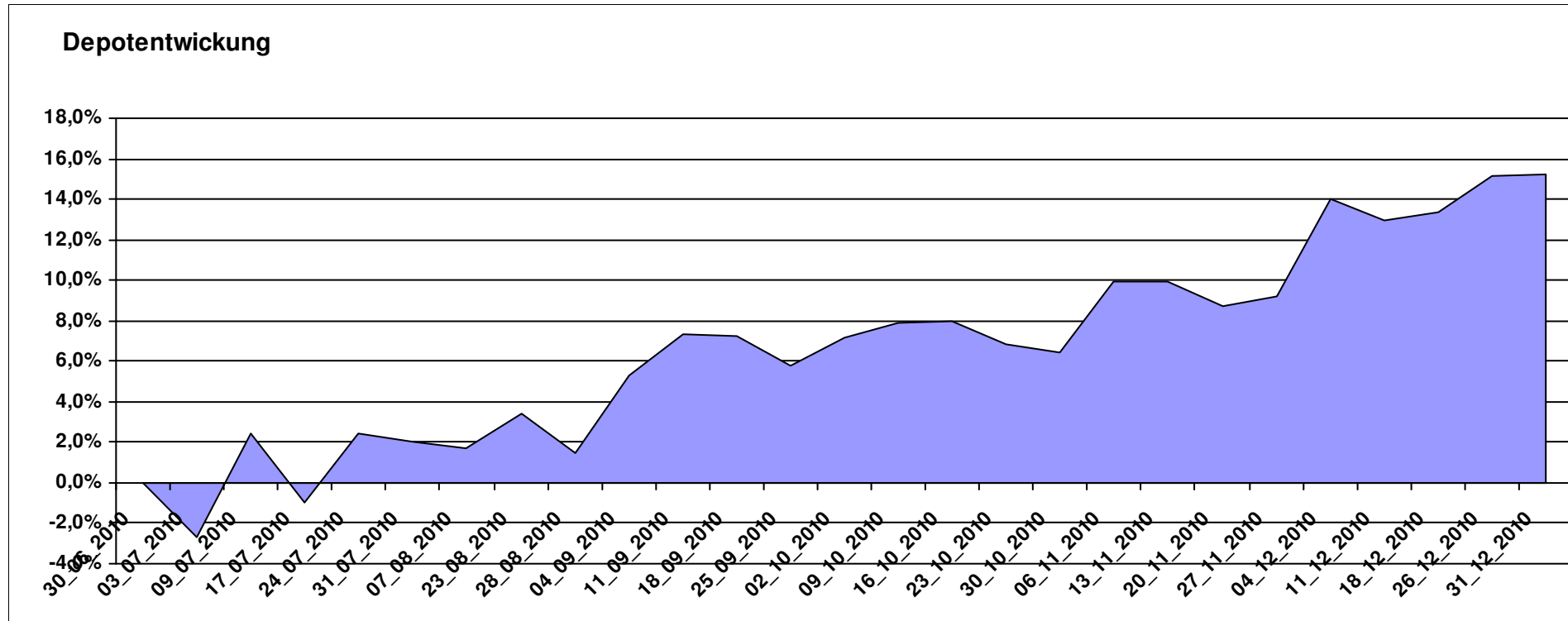
Letzter festgestellter Kurs vom: 31.12.2010

Bericht erstellt am: 01.01.2011 10:48:48

[BM] Emerging Market		Benchmark									
WKN	Wertpapier Name	Stück	Bestand Einstandspreis	MW	letztter Kurs	Aktuell Depotwert	Div.	Gewinn/Verlust Kurs	Summe	v.H	Portfolio
LU0292107645	db x-trackers Emerging Markets	359,971	10.000,00	27,78	32,02	11.526,28	0,00	1526,28	1526,28	15,26%	100,00%

Aktuelle Depotperformance

10.000,00 11.526,28 0,00 1.526,28 1.526,28 15,26%



Aktuelle Depotübersicht

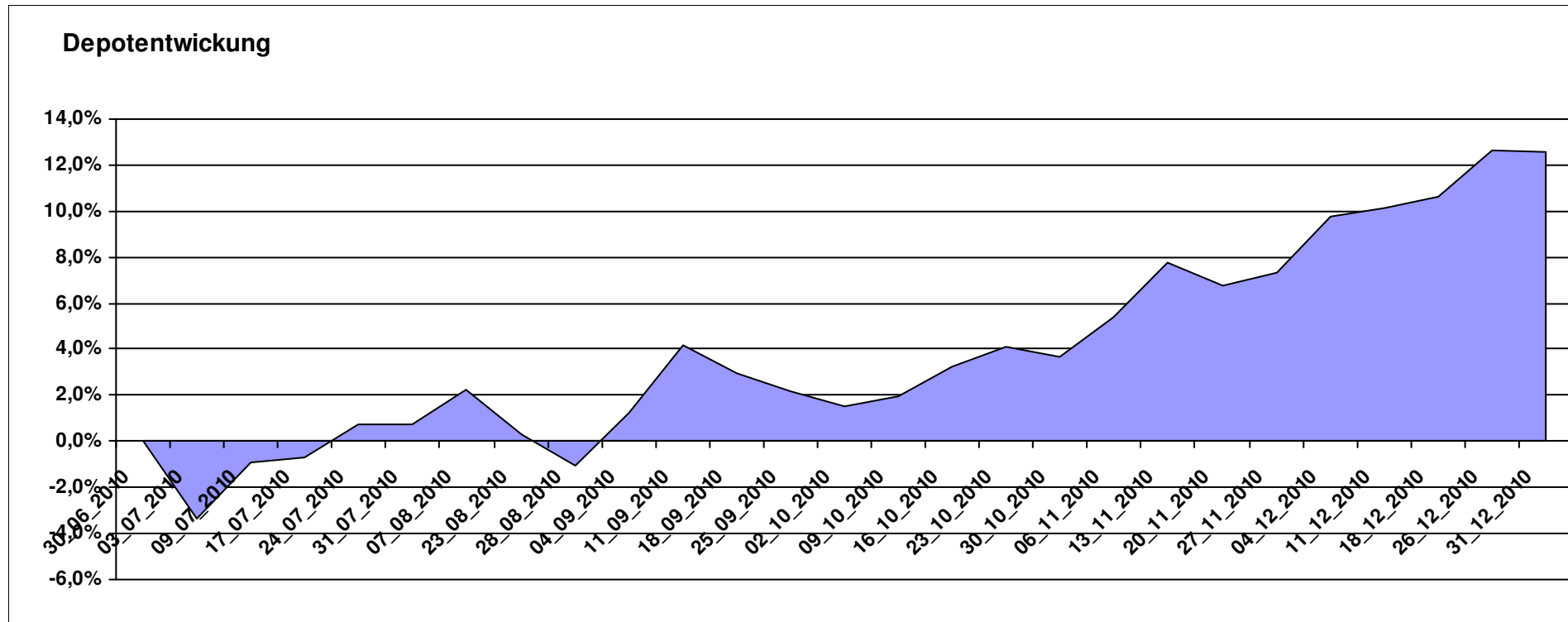
Letzter festgestellter Kurs vom: 31.12.2010

Bericht erstellt am: 01.01.2011 10:48:48

[BM] ETF Portfolio Global		Benchmark									
WKN	Wertpapier Name	Stück	Bestand Einstandspreis	MW	letztter Kurs	Aktuell Depotwert	Div.	Gewinn/Verlust Kurs	Summe	v.H	Portfolio
DE000A0MKQK7	ETF Portfolio Global	1020,408	10.000,00	9,80	11,03	11.255,10	0,00	1255,10	1255,10	12,55%	100,00%

Aktuelle Depotperformance

10.000,00 11.255,10 0,00 1.255,10 1.255,10 12,55%



Aktuelle Depotübersicht

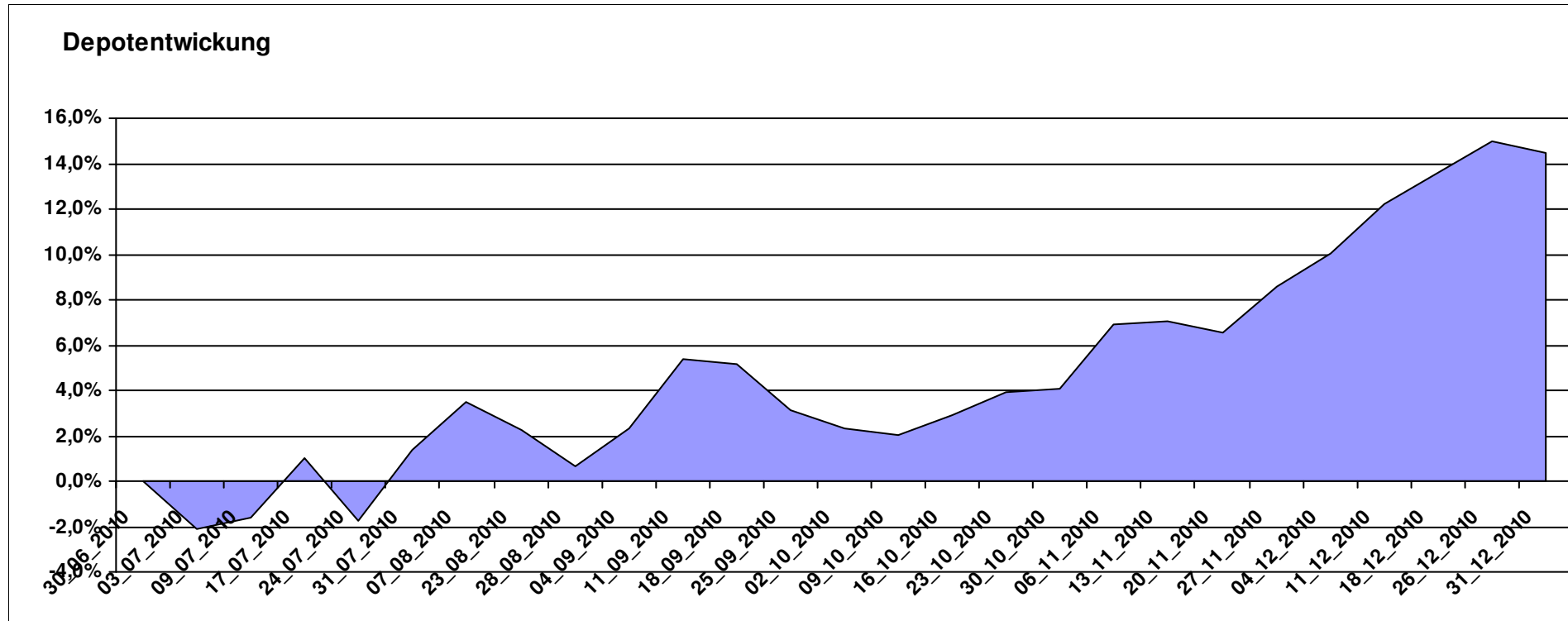
Letzter festgestellter Kurs vom: 31.12.2010

Bericht erstellt am: 01.01.2011 10:48:48

[BM] MSCI World		Benchmark									
WKN	Wertpapier Name	Stück	Bestand Einstandspreis	MW	letzter Kurs	Aktuell Depotwert	Div.	Gewinn/Verlust Kurs	Summe	v.H	Portfolio
LU0274208692	db x-trackers MSCI World TRN	488,759	10.000,00	20,46	23,42	11.446,73	0,00	1446,73	1446,73	14,47%	100,00%

Aktuelle Depotperformance

10.000,00 11.446,73 0,00 1.446,73 1.446,73 14,47%



Aktuelle Depotübersicht

Letzter festgestellter Kurs vom: 31.12.2010

Bericht erstellt am: 01.01.2011 10:48:48

[BM] PIIGS Index		Benchmark									
WKN	Wertpapier Name	Stück	Bestand Einstandspreis	MW	letzte Kurs	Aktuell Depotwert	Div.	Gewinn/Verlust Kurs	Summe	v.H	Portfolio
LU0048584766	Fidelity Funds - Italy Fund	88,183	2.000,00	22,68	25,86	2.280,42	0,00	280,42	280,42	14,02%	21,50%
LU0088676159	EMIF Portugal Index Plus	27,964	2.000,00	71,52	77,79	2.175,34	0,00	175,34	175,34	8,77%	20,51%
LU0048581077	Fidelity Funds - Iberia Fund	49,554	2.000,00	40,36	42,84	2.122,89	0,00	122,89	122,89	6,14%	20,01%
LU0096311948	EMIF Ireland Index	12,390	2.000,00	161,42	164,83	2.042,25	0,00	42,25	42,25	2,11%	19,25%
LU0088678106	EMIF Greece Index	13,105	2.000,00	152,61	151,65	1.987,42	0,00	-12,58	-12,58	-0,63%	18,73%

Aktuelle Depotperformance

10.000,00

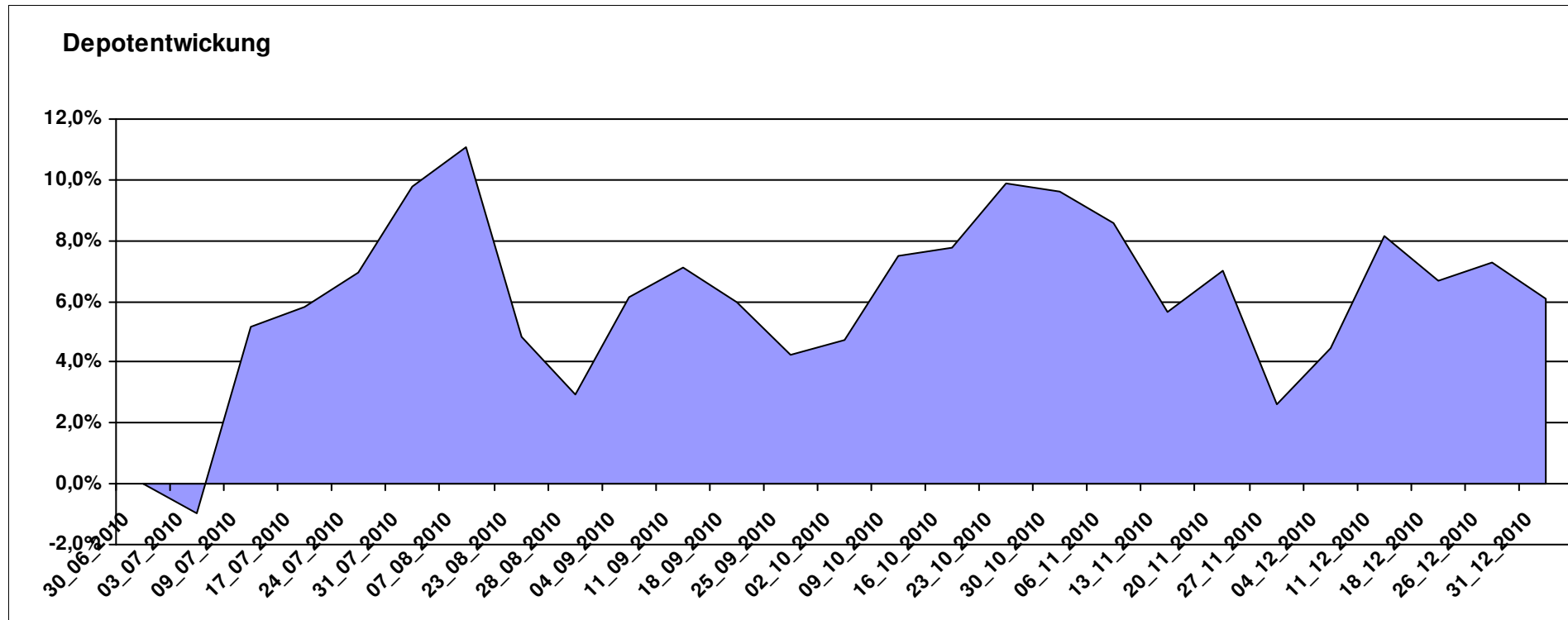
10.608,32

0,00

608,32

608,32

6,08%



Aktuelle Depotübersicht

Letzter festgestellter Kurs vom: 31.12.2010

Bericht erstellt am: 01.01.2011 10:48:48

André		Teilnehmer									
WKN	Wertpapier Name	Stück	Bestand Einstandspreis	MW	Aktuell letzter Kurs	Depotwert	Div.	Gewinn/Verlust Kurs	Summe	v.H	Portfolio
LU0172157280	BGF World Mining Fund A2 EUR	42,256	2.000,00	47,33	65,46	2.766,11	0,00	766,11	766,11	38,31%	24,53%
LU0053685615	JPM Emerging Markets Equity Fund	90,539	2.000,00	22,09	25,30	2.290,63	0,00	290,63	290,63	14,53%	20,31%
DE0009848119	DWS Top Dividende	27,437	2.070,29	75,46	80,10	2.197,69	70,29	127,40	197,69	9,55%	19,49%
DE0007483612	Deka ImmobilienGlobal	34,837	2.000,00	57,41	57,79	2.013,24	0,00	13,24	13,24	0,66%	17,85%
FR0010135103	Carmignac Patrimoine	0,378	2.000,00	5293,21	5322,48	2.011,06	0,00	11,06	11,06	0,55%	17,83%

Aktuelle Depotperformance

10.070,29

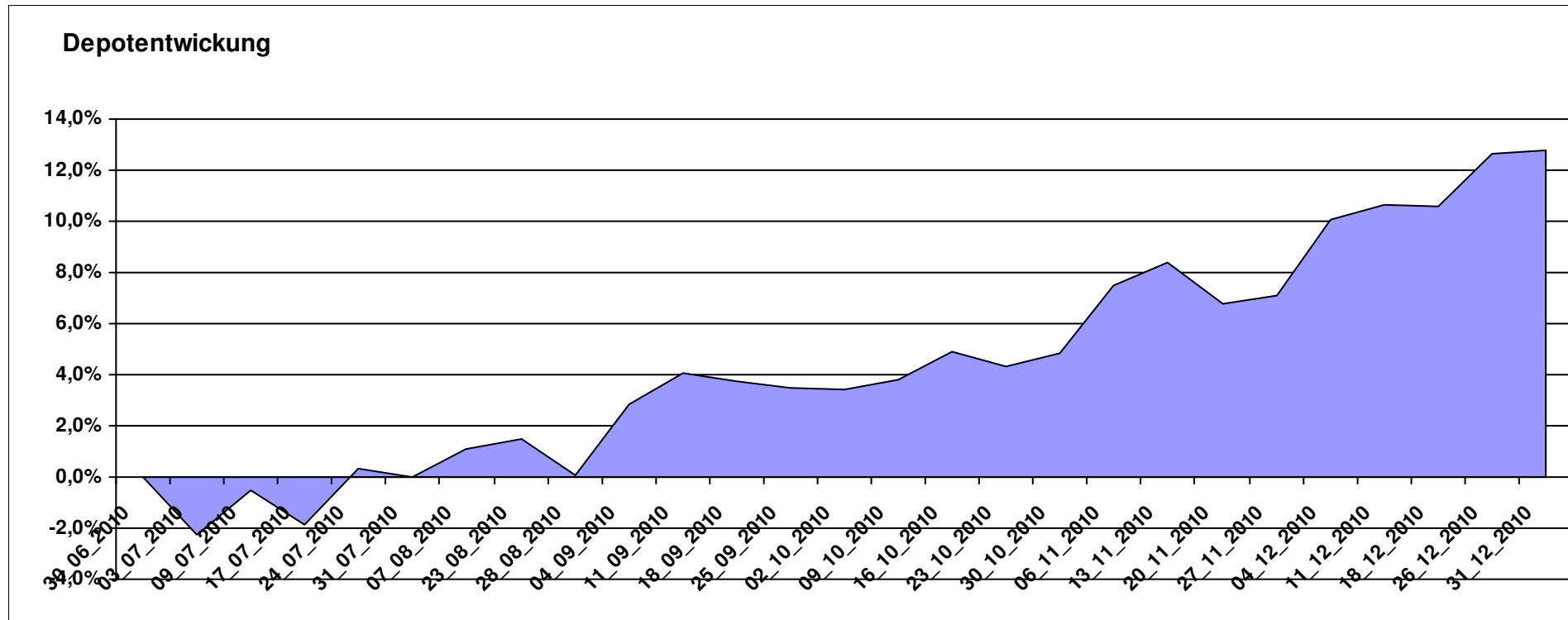
11.278,73

70,29

1.208,43

1.278,72

12,70%



Aktuelle Depotübersicht

Letzter festgestellter Kurs vom: 31.12.2010

Bericht erstellt am: 01.01.2011 10:48:48

Ariantes		Teilnehmer									
WKN	Wertpapier Name	Stück	Bestand Einstandspreis	MW	Aktuell letzter Kurs	Depotwert	Div.	Gewinn/Verlust Kurs	Summe	v.H	Portfolio
GB00B15KYG56	ETC DJ-UBS IND. MET. SUB-IND	161,616	2.000,00	12,38	15,52	2.508,28	0,00	508,28	508,28	25,41%	22,42%
FR0010407197	Lyxor ETF PRIVEX	565,163	2.000,00	3,54	4,33	2.447,16	0,00	447,16	447,16	22,36%	21,87%
DE0005561674	ETF Dachfonds	149,031	2.000,00	13,42	14,24	2.122,21	0,00	122,21	122,21	6,11%	18,97%
LU0328476337	db x-trackers Hedge Fund	187,441	2.000,00	10,67	11,08	2.076,85	0,00	76,85	76,85	3,84%	18,56%
AT0000831425	ZZ 2	6,094	2.000,00	328,21	334,00	2.035,28	0,00	35,28	35,28	1,76%	18,19%

Aktuelle Depotperformance

10.000,00

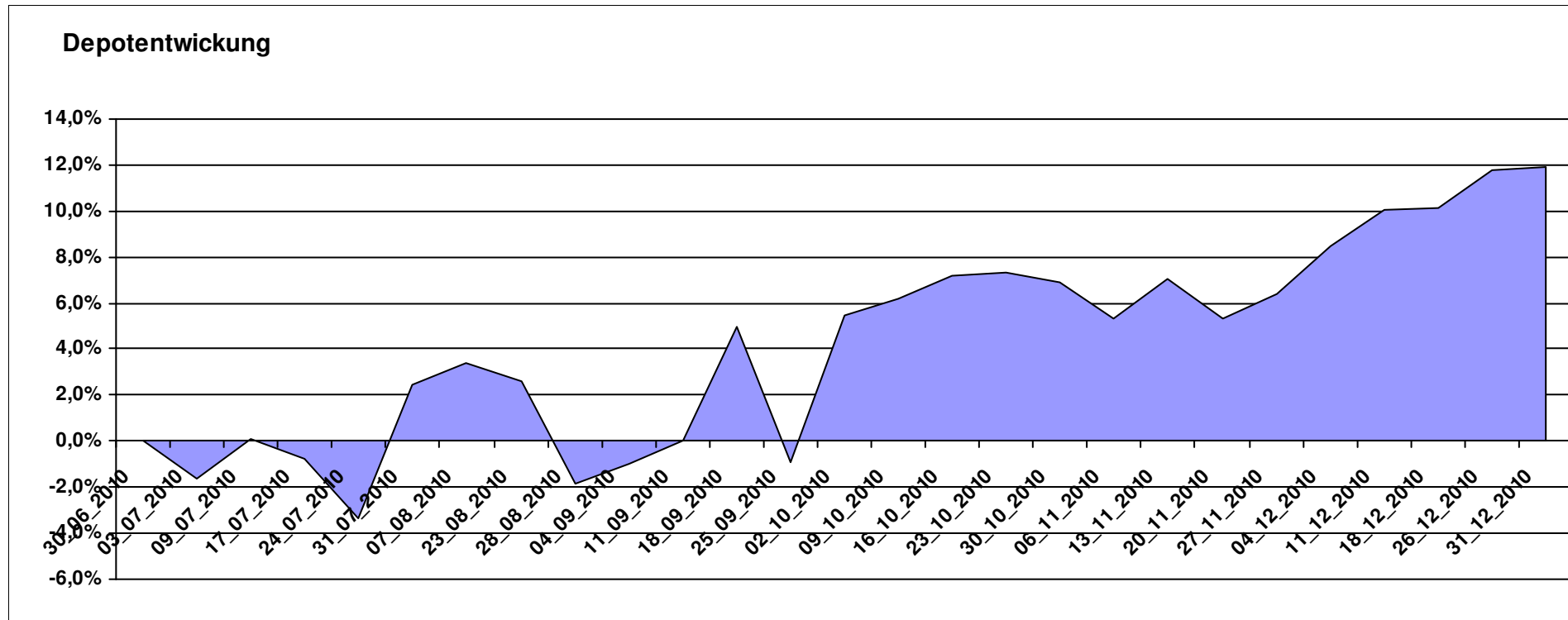
11.189,78

0,00

1.189,78

1.189,78

11,90%



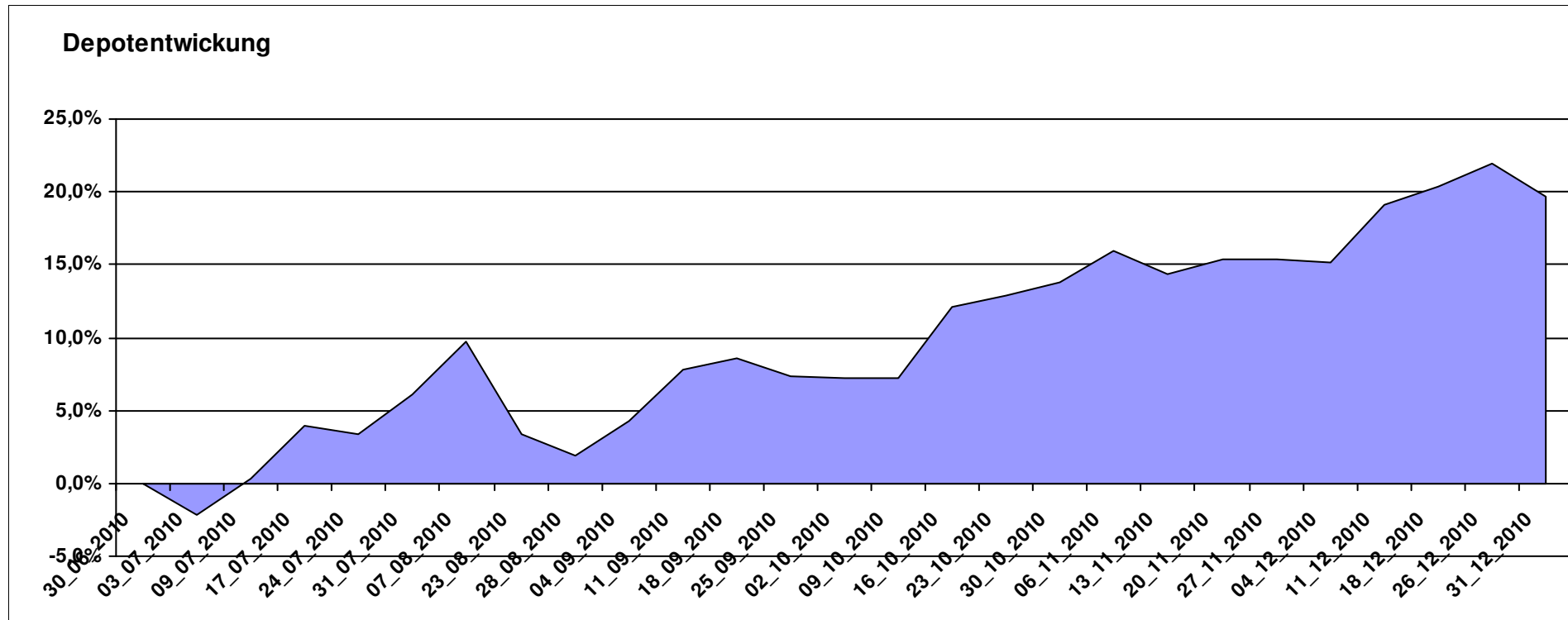
Aktuelle Depotübersicht

Letzter festgestellter Kurs vom: 31.12.2010

Bericht erstellt am: 01.01.2011 10:48:48

Bärenbulle		Teilnehmer									
WKN	Wertpapier Name	Stück	Bestand Einstandspreis	MW	Aktuell letzter Kurs	Depotwert	Div.	Gewinn/Verlust Kurs	Summe	v.H	Portfolio
LU0252634307	LYXOR ETF LEVDAX	53,319	2.000,00	37,51	49,21	2.623,83	0,00	623,83	623,83	31,19%	21,93%
LU0292100046	db x-trackers MSCI Korea TRN	55,249	2.000,00	36,20	43,93	2.427,07	0,00	427,07	427,07	21,35%	20,29%
LU0252635023	Lyxor DAXplus Covered Call	38,543	2.000,00	51,89	61,86	2.384,27	0,00	384,27	384,27	19,21%	19,93%
LU0392496930	ComStage ETF DJ EURO STOXX 50 Lev.	129,116	2.000,00	15,49	18,41	2.377,02	0,00	377,02	377,02	18,85%	19,87%
FR0010168781	Lyxor ETF MSCI EMU Value	19,972	2.000,00	100,14	107,77	2.152,39	0,00	152,39	152,39	7,62%	17,99%

Aktuelle Depotperformance 10.000,00 11.964,58 0,00 1.964,58 1.964,58 19,65%



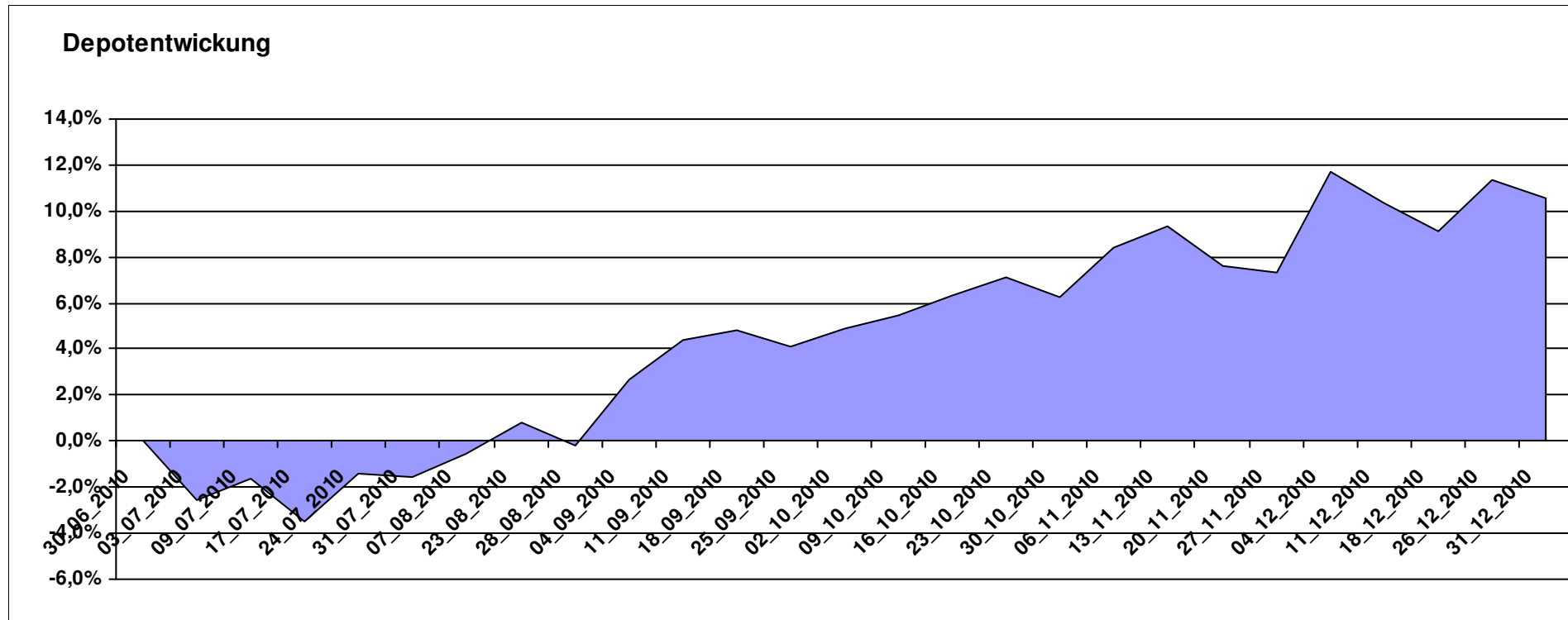
Aktuelle Depotübersicht

Letzter festgestellter Kurs vom: 31.12.2010

Bericht erstellt am: 01.01.2011 10:48:48

bernstedter		Teilnehmer									
WKN	Wertpapier Name	Stück	Bestand Einstandspreis	MW	Aktuell letzter Kurs	Depotwert	Div.	Gewinn/Verlust Kurs	Summe	v.H	Portfolio
LU0298454926	Latin American Opportunities	22,321	2.000,00	89,60	109,92	2.453,57	0,00	453,57	453,57	22,68%	22,19%
LU0229940183	Templeton Asia Growth Fund A	93,897	2.000,00	21,30	24,84	2.332,39	0,00	332,39	332,39	16,62%	21,10%
LU0292107645	db x-trackers Emerging Markets	71,994	2.000,00	27,78	32,02	2.305,26	0,00	305,26	305,26	15,26%	20,85%
IE00B03DF997	Comgest Growth India (EUR)	79,145	2.000,00	25,27	25,21	1.995,25	0,00	-4,75	-4,75	-0,24%	18,05%
LU0292109856	db x-trackers FTSE/XINHUA China 25	83,928	2.000,00	23,83	23,46	1.968,95	0,00	-31,05	-31,05	-1,55%	17,81%

Aktuelle Depotperformance 10.000,00 11.055,42 0,00 1.055,42 1.055,42 10,55%



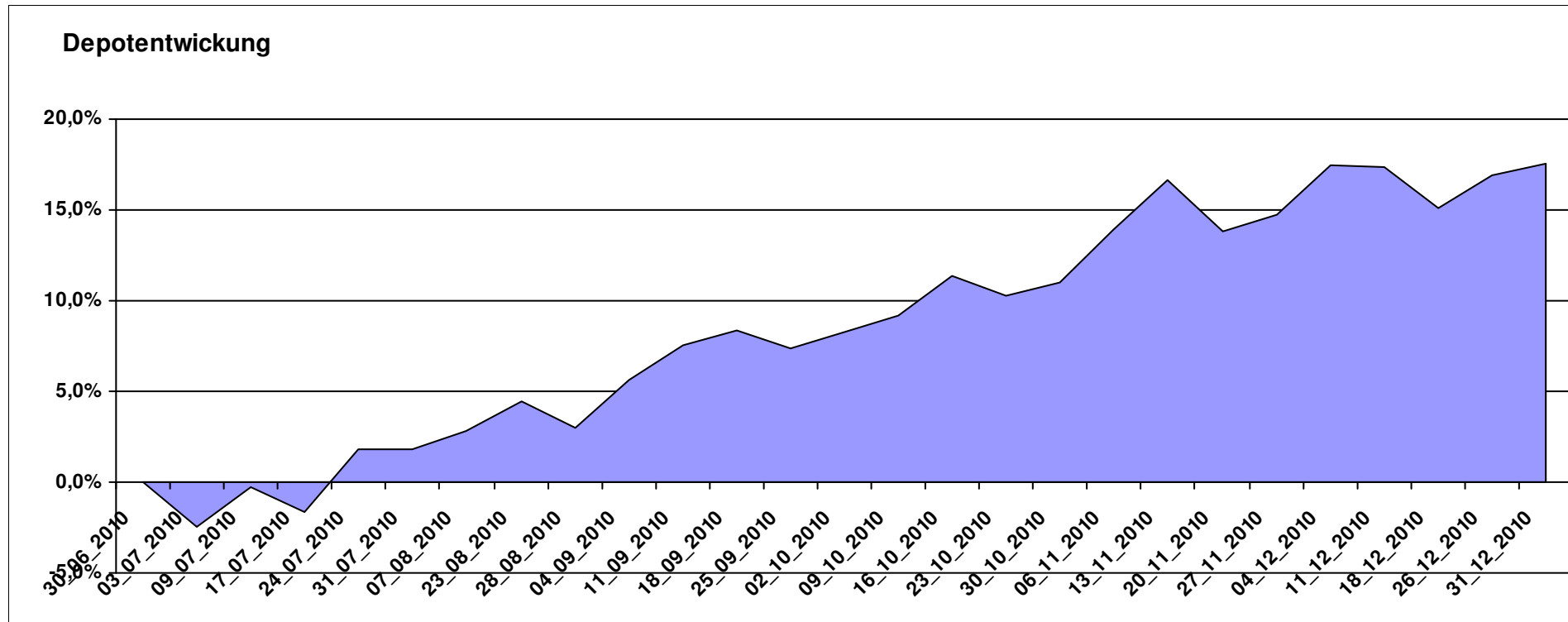
Aktuelle Depotübersicht

Letzter festgestellter Kurs vom: 31.12.2010

Bericht erstellt am: 01.01.2011 10:48:48

Blujuice		Teilnehmer									
WKN	Wertpapier Name	Stück	Bestand Einstandspreis	MW	Aktuell letzter Kurs	Depotwert	Div.	Gewinn/Verlust Kurs	Summe	v.H	Portfolio
LU0326424115	BGF World Mining Hedged A2 EUR	345,423	2.000,00	5,79	8,54	2.949,91	0,00	949,91	949,91	47,50%	25,10%
LU0318933057	JPM Em Mkts Small Cap A	267,380	2.000,00	7,48	8,84	2.363,64	0,00	363,64	363,64	18,18%	20,11%
LU0055114457	Fidelity Indonesia Fund	111,359	2.000,00	17,96	20,28	2.258,35	0,00	258,35	258,35	12,92%	19,21%
LU0213068272	STANDARD LIFE INV CHINA EQ	72,516	2.000,00	27,58	29,60	2.146,48	0,00	146,48	146,48	7,32%	18,26%
AT0000831425	ZZ 2	6,094	2.000,00	328,21	334,00	2.035,28	0,00	35,28	35,28	1,76%	17,32%

Aktuelle Depotperformance 10.000,00 11.753,66 0,00 1.753,67 1.753,67 17,54%



Aktuelle Depotübersicht

Letzter festgestellter Kurs vom: 31.12.2010

Bericht erstellt am: 01.01.2011 10:48:48

Büffeltier		Teilnehmer									
WKN	Wertpapier Name	Stück	Bestand Einstandspreis	MW	Aktuell letzter Kurs	Depotwert	Div.	Gewinn/Verlust Kurs	Summe	v.H	Portfolio
LU0111482716	Parvest Australia I	0,010	2.000,00	193007,10	231787,45	2.401,85	0,00	401,85	401,85	20,09%	21,05%
LU0048588163	Fidelity - Singapore Fund	60,599	2.017,68	33,30	38,62	2.340,32	17,68	322,64	340,32	16,87%	20,51%
IE0032914032	HPS Time World Fund D	16,817	2.000,00	118,93	139,10	2.339,19	0,00	339,19	339,19	16,96%	20,50%
LU0199057307	Squad Capital - Squad Value	10,180	2.000,00	196,47	220,64	2.246,04	0,00	246,04	246,04	12,30%	19,68%
IE0032876397	PIMCO GIS Gbl InvGr	154,083	2.000,00	12,98	13,53	2.084,75	0,00	84,75	84,75	4,24%	18,27%

Aktuelle Depotperformance

10.017,68

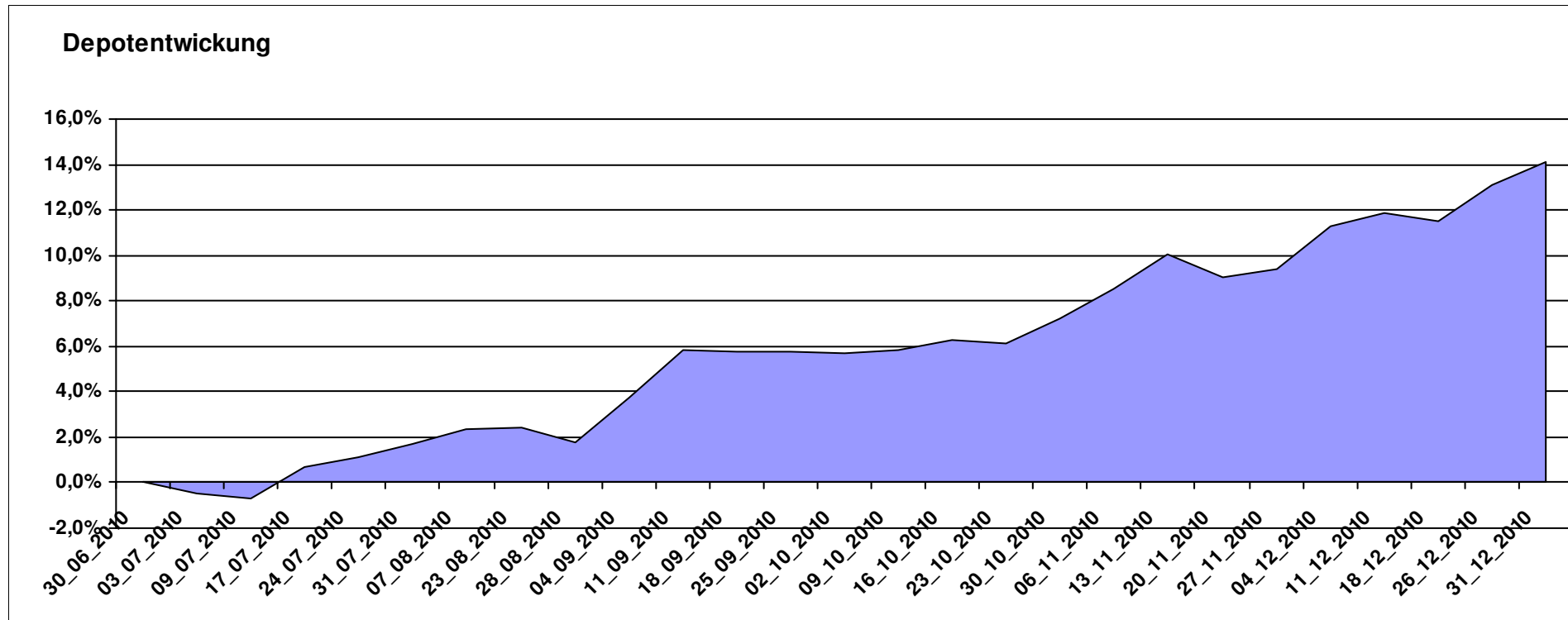
11.412,15

17,68

1.394,48

1.412,16

14,10%



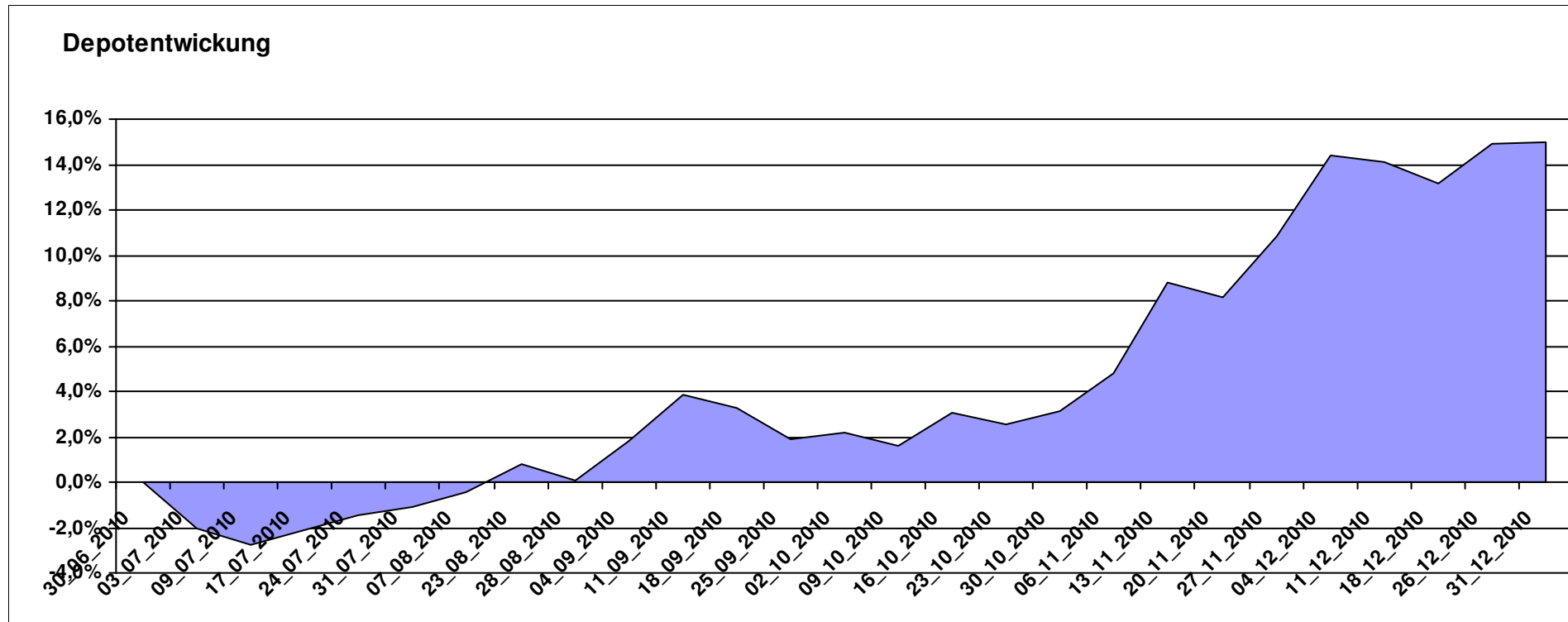
Aktuelle Depotübersicht

Letzter festgestellter Kurs vom: 31.12.2010

Bericht erstellt am: 01.01.2011 10:48:48

Dagobert		Teilnehmer									
WKN	Wertpapier Name	Stück	Bestand Einstandspreis	MW	Aktuell letzter Kurs	Depotwert	Div.	Gewinn/Verlust Kurs	Summe	v.H	Portfolio
AT0000500392	Globo I T	25,631	2.000,00	78,03	98,06	2.513,39	0,00	513,39	513,39	25,67%	21,85%
LU0254364663	CS EF (Lux) Global Prestige R USD	292,398	2.000,00	6,84	8,51	2.488,30	0,00	488,30	488,30	24,42%	21,64%
LU0278915607	Aberdeen - Emerging Market SC	180,832	2.000,00	11,06	13,11	2.370,71	0,00	370,71	370,71	18,54%	20,61%
DE000A0Q8M45	ETFX DAXglobal Shipping Fund	107,296	2.000,00	18,64	19,51	2.093,35	0,00	93,35	93,35	4,67%	18,20%
AT0000831425	ZZ 2	6,094	2.000,00	328,21	334,00	2.035,28	0,00	35,28	35,28	1,76%	17,70%

Aktuelle Depotperformance 10.000,00 11.501,03 0,00 1.501,03 1.501,03 15,01%



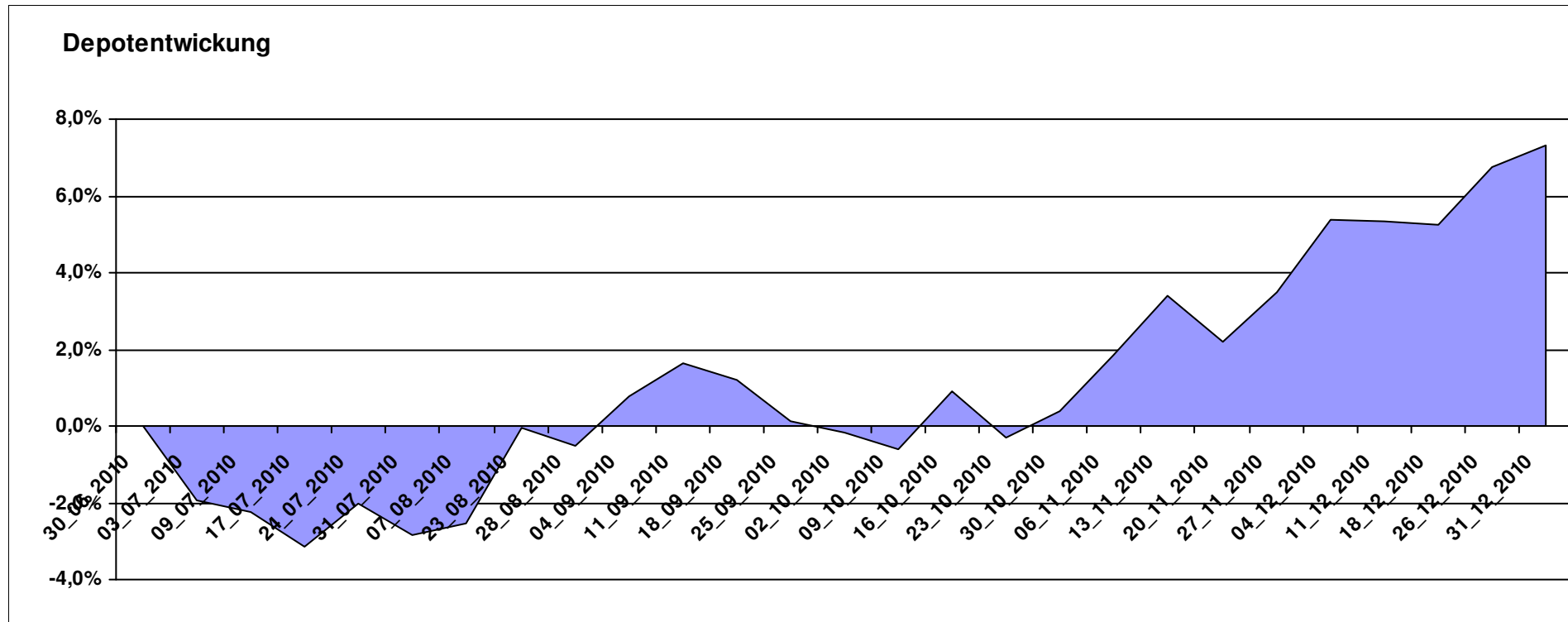
Aktuelle Depotübersicht

Letzter festgestellter Kurs vom: 31.12.2010

Bericht erstellt am: 01.01.2011 10:48:48

DAX43		Teilnehmer									
WKN	Wertpapier Name	Stück	Bestand Einstandspreis	MW	Aktuell letzter Kurs	Depotwert	Div.	Gewinn/Verlust Kurs	Summe	v.H	Portfolio
FR0010429068	Lyxor MSCI Emerging Markets A	265,957	2.000,00	7,52	8,66	2.303,19	0,00	303,19	303,19	15,16%	21,46%
DE000A0Q8A07	Concept Aurelia Global	16,124	2.000,00	124,04	138,24	2.228,96	0,00	228,96	228,96	11,45%	20,77%
LU0055649056	DWS Gold Plus	1,199	2.000,00	1667,73	1750,28	2.099,00	0,00	99,00	99,00	4,95%	19,56%
LU0136412771	Ethna-AKTIV-E A	18,905	2.000,00	105,79	110,63	2.091,50	0,00	91,50	91,50	4,58%	19,49%
LU0181997262	Templeton Global Bond Fund I	129,870	2.000,00	15,40	15,47	2.009,09	0,00	9,09	9,09	0,45%	18,72%

Aktuelle Depotperformance 10.000,00 10.731,74 0,00 731,74 731,74 7,32%



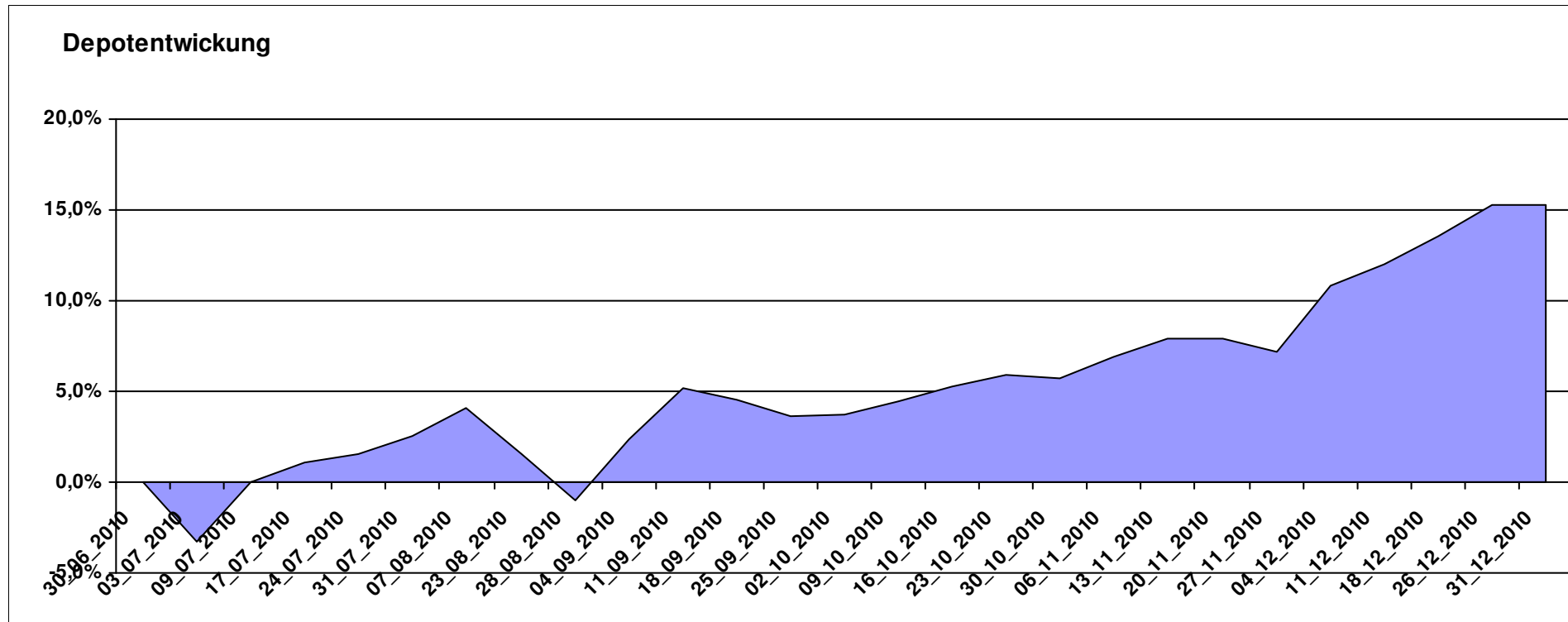
Aktuelle Depotübersicht

Letzter festgestellter Kurs vom: 31.12.2010

Bericht erstellt am: 01.01.2011 10:48:48

Emilian		Teilnehmer									
WKN	Wertpapier Name	Stück	Bestand Einstandspreis	MW	Aktuell letzter Kurs	Depotwert	Div.	Gewinn/Verlust Kurs	Summe	v.H	Portfolio
LU0322253906	db x-trackers MSCI Europe SC	123,609	2.000,00	16,18	20,18	2.494,44	0,00	494,44	494,44	24,72%	21,64%
LU0322248658	db x-trackers RUSSELL 2000 ETF	31,353	2.000,00	63,79	77,36	2.425,46	0,00	425,46	425,46	21,27%	21,04%
LU0292107645	db x-trackers Emerging Markets	71,994	2.000,00	27,78	32,02	2.305,26	0,00	305,26	305,26	15,26%	20,00%
DE000A0D8Q49	iShares DJ STOXX US SelDiv	78,309	2.000,00	25,54	27,90	2.184,81	0,00	184,81	184,81	9,24%	18,95%
IE00B0M62T89	iShares DJ Euro STOXX Value	106,781	2.000,00	18,73	19,84	2.118,53	0,00	118,53	118,53	5,93%	18,38%

Aktuelle Depotperformance 10.000,00 11.528,50 0,00 1.528,49 1.528,49 15,29%



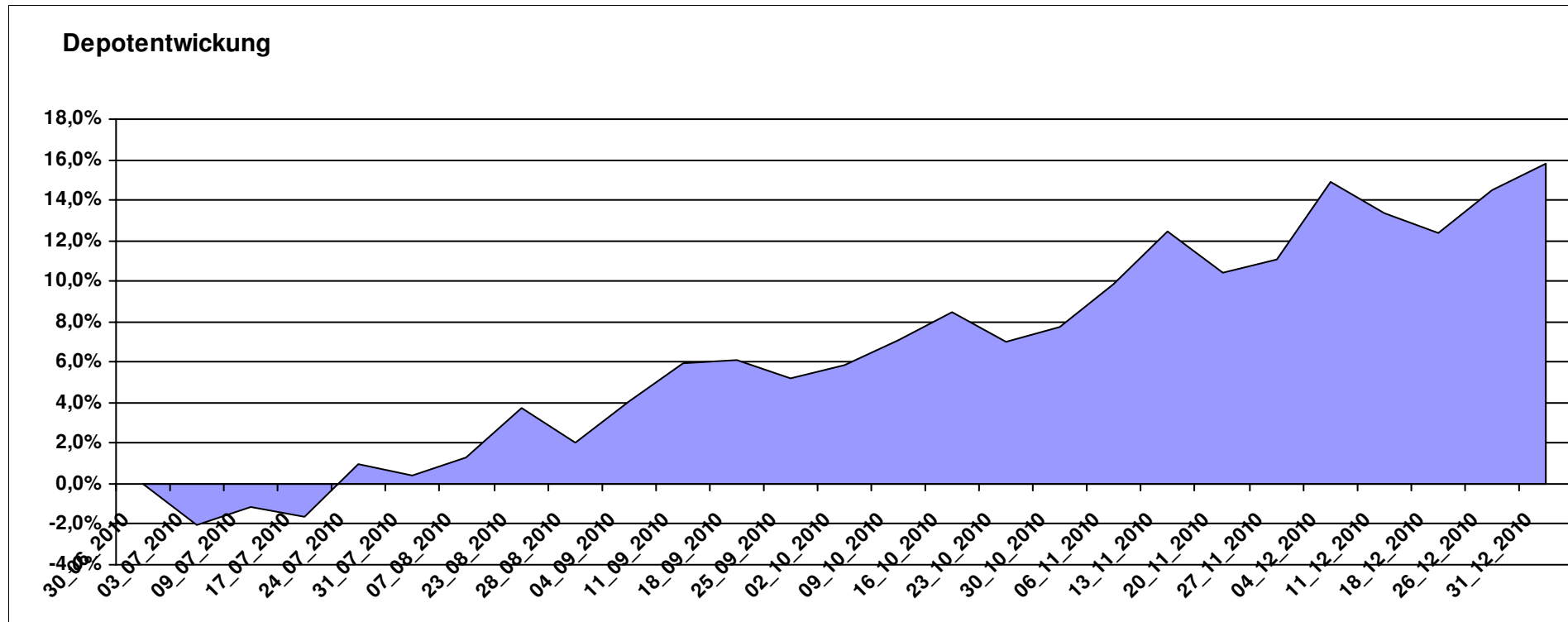
Aktuelle Depotübersicht

Letzter festgestellter Kurs vom: 31.12.2010

Bericht erstellt am: 01.01.2011 10:48:48

ep00166		Teilnehmer									
WKN	Wertpapier Name	Stück	Bestand Einstandspreis	MW	Aktuell letzter Kurs	Depotwert	Div.	Gewinn/Verlust Kurs	Summe	v.H	Portfolio
LU0075056555	BGF World Mining Fund A2 USD	41,999	2.000,00	47,62	65,89	2.767,32	0,00	767,32	767,32	38,37%	23,90%
LU0200081486	Gartmore SICAV Latin America	114,025	2.000,00	17,54	21,15	2.411,63	0,00	411,63	411,63	20,58%	20,82%
LU0055114457	Fidelity Indonesia Fund	111,359	2.000,00	17,96	20,28	2.258,35	0,00	258,35	258,35	12,92%	19,50%
LU0047987325	ACMB-India Growth Portfolio AX USD	20,964	2.000,00	95,40	100,57	2.108,39	0,00	108,39	108,39	5,42%	18,21%
AT0000831425	ZZ 2	6,094	2.000,00	328,21	334,00	2.035,28	0,00	35,28	35,28	1,76%	17,57%

Aktuelle Depotperformance 10.000,00 11.580,97 0,00 1.580,98 1.580,98 15,81%



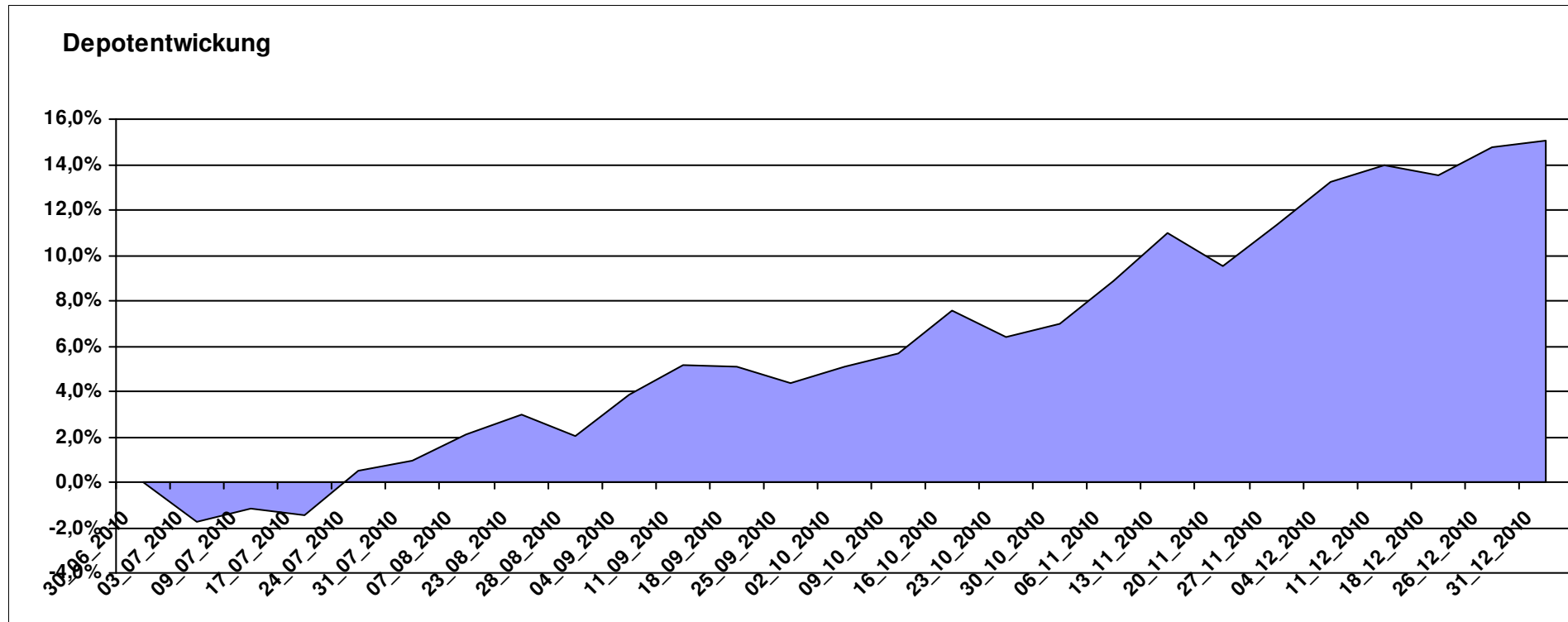
Aktuelle Depotübersicht

Letzter festgestellter Kurs vom: 31.12.2010

Bericht erstellt am: 01.01.2011 10:48:48

feba68		Teilnehmer									
WKN	Wertpapier Name	Stück	Bestand Einstandspreis	MW	Aktuell letzter Kurs	Depotwert	Div.	Gewinn/Verlust Kurs	Summe	v.H	Portfolio
GB0033737767	First State Global Resources B GBP Acc.	507,614	2.000,00	3,94	5,45	2.766,50	0,00	766,50	766,50	38,32%	24,05%
LU0355584979	JPM Africa Equity A Acc EUR	128,041	2.000,00	15,62	19,02	2.435,34	0,00	435,34	435,34	21,77%	21,17%
LU0185172052	LuxTopic - Cosmopolitan	15,423	2.000,00	129,68	146,53	2.259,87	0,00	259,87	259,87	12,99%	19,64%
AT0000831425	ZZ 2	6,094	2.000,00	328,21	334,00	2.035,28	0,00	35,28	35,28	1,76%	17,69%
LU0272941971	Amundi Funds Volatility Euro Eq C/C	13,379	2.000,00	149,49	150,03	2.007,22	0,00	7,22	7,22	0,36%	17,45%

Aktuelle Depotperformance 10.000,00 11.504,21 0,00 1.504,21 1.504,21 15,04%



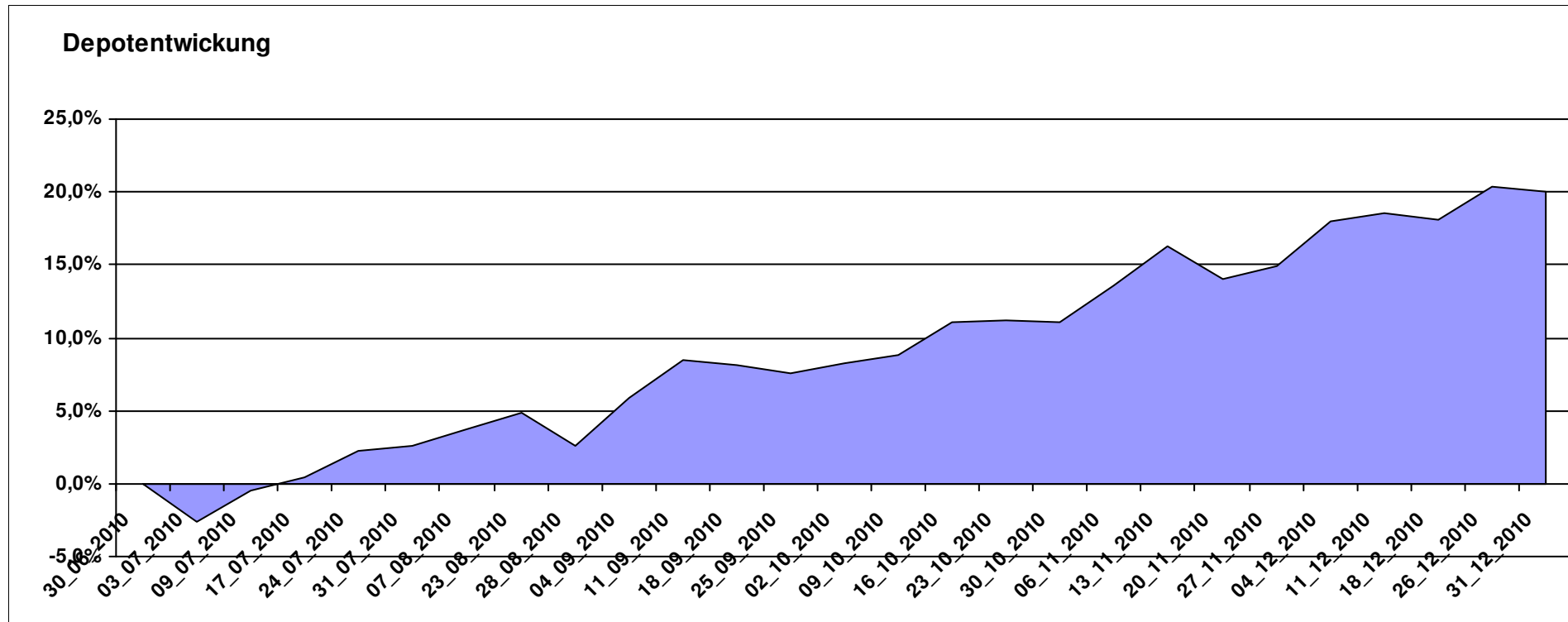
Aktuelle Depotübersicht

Letzter festgestellter Kurs vom: 31.12.2010

Bericht erstellt am: 01.01.2011 10:48:48

Fondsguru22		Teilnehmer									
WKN	Wertpapier Name	Stück	Bestand Einstandspreis	MW	Aktuell letzter Kurs	Depotwert	Div.	Gewinn/Verlust Kurs	Summe	v.H	Portfolio
GB0030932676	M+G Global Basic	95,969	2.000,00	20,84	25,80	2.476,01	0,00	476,01	476,01	23,80%	20,62%
LU0300743431	Templeton Em. Markets Sm. Co.	238,663	2.000,00	8,38	10,06	2.400,95	0,00	400,95	400,95	20,05%	20,00%
LU0210529144	JPM Eastern Europe EQ	111,669	2.000,00	17,91	21,39	2.388,61	0,00	388,61	388,61	19,43%	19,90%
LU0260085492	Jupiter European Growth	154,202	2.000,00	12,97	15,43	2.379,34	0,00	379,34	379,34	18,97%	19,82%
LU0229940001	Templeton Asia Growth	88,652	2.000,00	22,56	26,63	2.360,82	0,00	360,82	360,82	18,04%	19,66%

Aktuelle Depotperformance 10.000,00 12.005,73 0,00 2.005,72 2.005,72 20,06%



Aktuelle Depotübersicht

Letzter festgestellter Kurs vom: 31.12.2010

Bericht erstellt am: 01.01.2011 10:48:48

frank05		Teilnehmer									
WKN	Wertpapier Name	Stück	Bestand Einstandspreis	MW	letzte Kurs	Aktuell Depotwert	Div.	Gewinn/Verlust Kurs	Summe	v.H	Portfolio
LU0348798009	Allianz RCM Thailand	7,995	2.000,00	250,17	321,70	2.571,85	0,00	571,85	571,85	28,59%	23,06%
IE0004868828	Baring ASEAN Frontiers	18,620	2.000,00	107,41	130,39	2.427,89	0,00	427,89	427,89	21,39%	21,77%
LU0055649056	DWS Gold Plus	1,199	2.000,00	1667,73	1750,28	2.099,00	0,00	99,00	99,00	4,95%	18,82%
AT0000831425	ZZ 2	6,094	2.000,00	328,21	334,00	2.035,28	0,00	35,28	35,28	1,76%	18,25%
AT0000989090	ZZ 1	7,841	2.126,28	271,18	257,47	2.018,78	126,28	-107,50	18,78	0,88%	18,10%

Aktuelle Depotperformance

10.126,28

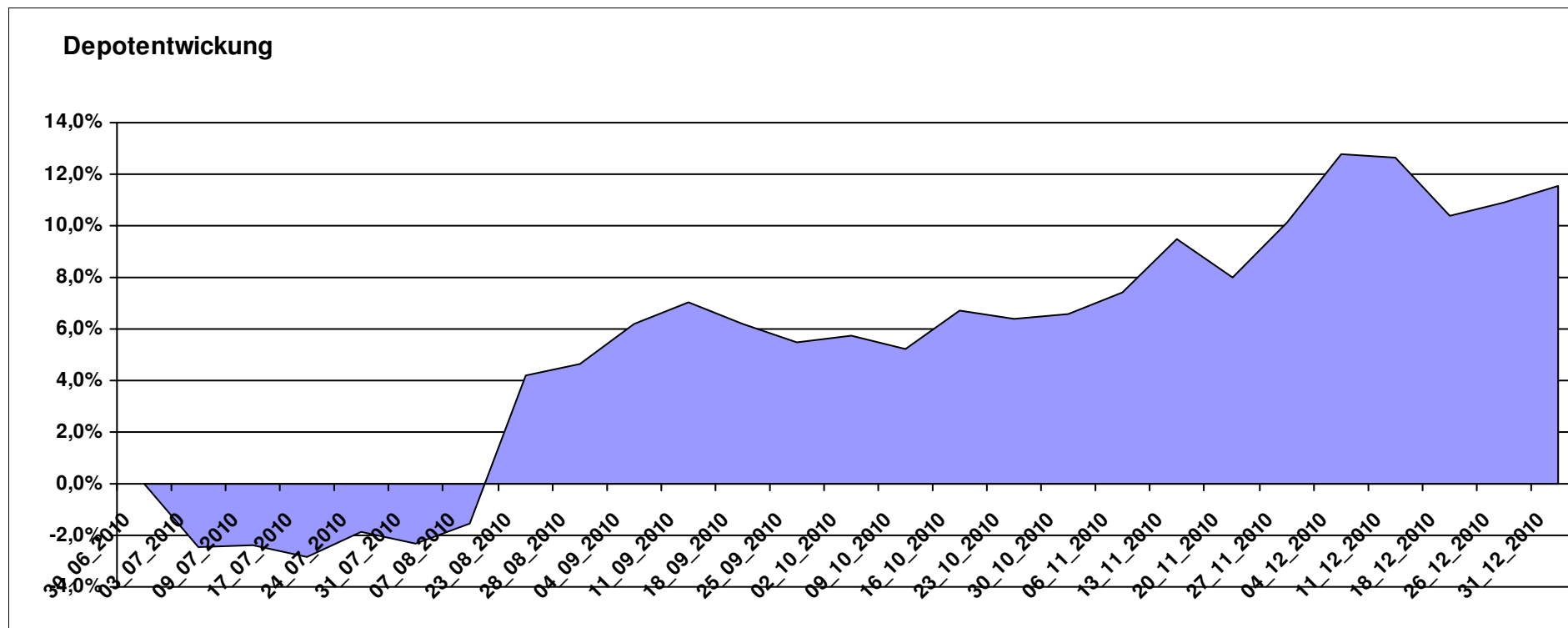
11.152,80

126,28

1.026,52

1.152,80

11,38%



Aktuelle Depotübersicht

Letzter festgestellter Kurs vom: 31.12.2010

Bericht erstellt am: 01.01.2011 10:48:48

Geldspeicher		Teilnehmer									
WKN	Wertpapier Name	Stück	Bestand Einstandspreis	MW	letztter Kurs	Aktuell Depotwert	Div.	Gewinn/Verlust Kurs	Summe	v.H	Portfolio
LU0392496344	ComStage MSCI Europe SC	122,399	2.000,00	16,34	20,36	2.492,04	0,00	492,04	492,04	24,60%	21,68%
LU0390135415	Templeton Asian SC	82,169	2.000,00	24,34	29,50	2.423,99	0,00	423,99	423,99	21,20%	21,09%
LU0300743431	Templeton Em. Markets Sm. Co.	238,663	2.000,00	8,38	10,06	2.400,95	0,00	400,95	400,95	20,05%	20,89%
LU0390137031	Templeton Frontier Markets A	121,139	2.000,00	16,51	17,87	2.164,75	0,00	164,75	164,75	8,24%	18,84%
FR0010135103	Carmignac Patrimoine	0,378	2.000,00	5293,21	5322,48	2.011,06	0,00	11,06	11,06	0,55%	17,50%

Aktuelle Depotperformance

10.000,00

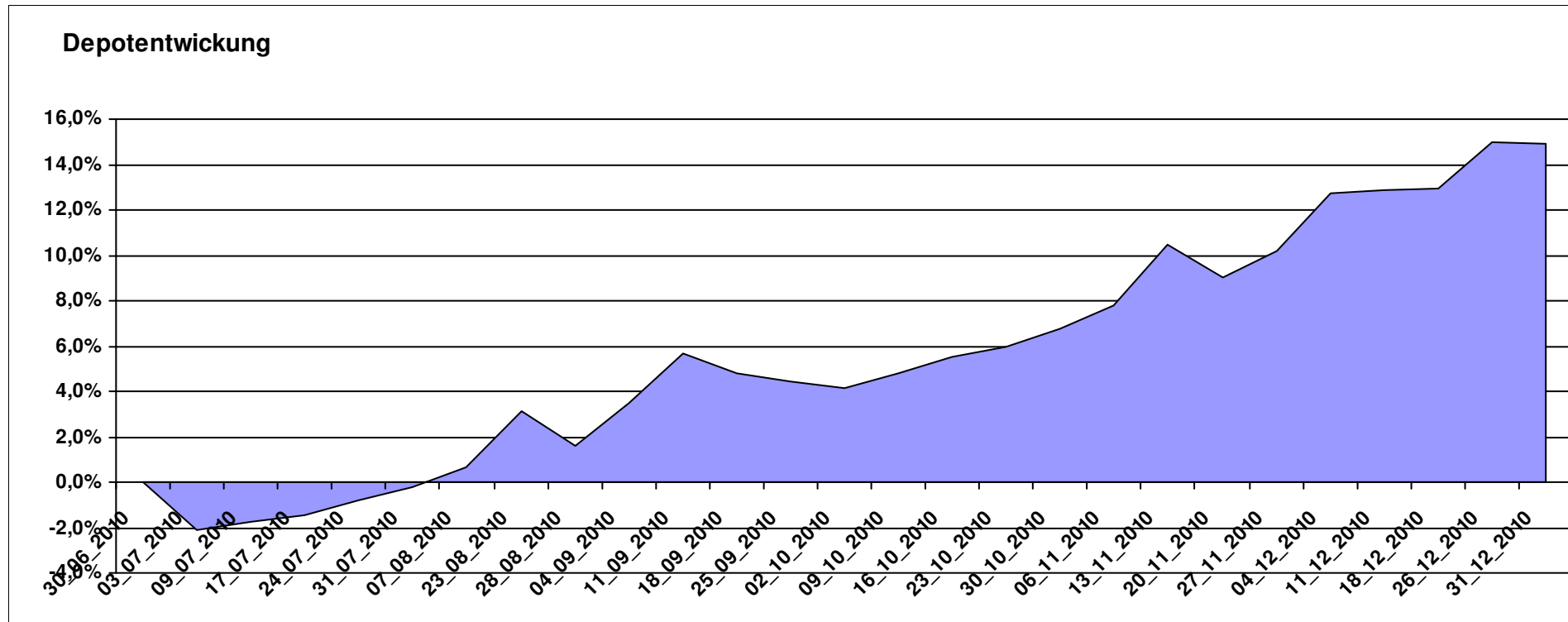
11.492,79

0,00

1.492,80

1.492,80

14,93%



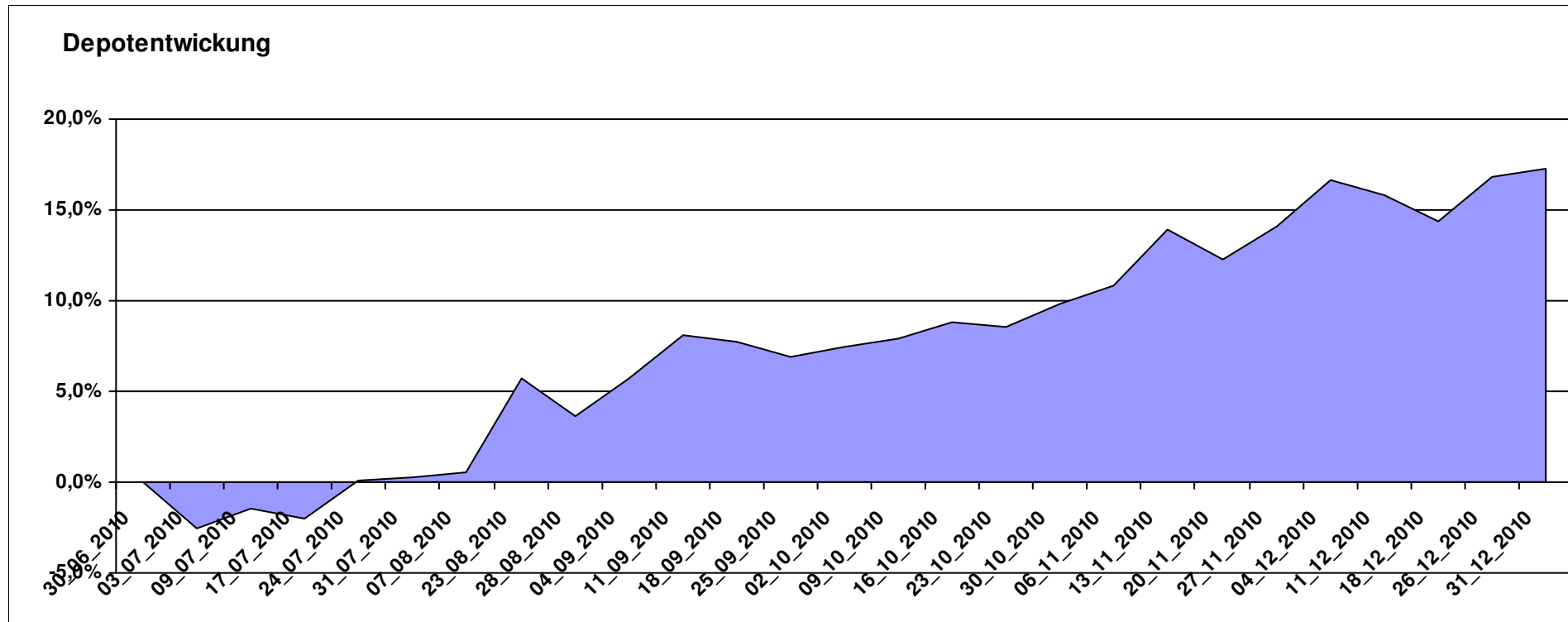
Aktuelle Depotübersicht

Letzter festgestellter Kurs vom: 31.12.2010

Bericht erstellt am: 01.01.2011 10:48:48

Ghost_69		Teilnehmer									
WKN	Wertpapier Name	Stück	Bestand Einstandspreis	MW	Aktuell letzter Kurs	Depotwert	Div.	Gewinn/Verlust Kurs	Summe	v.H	Portfolio
LU0390135415	Templeton Asian SC	82,169	2.000,00	24,34	29,50	2.423,99	0,00	423,99	423,99	21,20%	20,68%
LU0300743431	Templeton Em. Markets Sm. Co.	238,663	2.000,00	8,38	10,06	2.400,95	0,00	400,95	400,95	20,05%	20,48%
LU0171289498	BGF Latin American Fund A2 EUR	31,333	2.000,00	63,83	76,12	2.385,09	0,00	385,09	385,09	19,25%	20,35%
LU0055114457	Fidelity Indonesia Fund	111,359	2.000,00	17,96	20,28	2.258,35	0,00	258,35	258,35	12,92%	19,26%
IE00B1VC7227	Comgest Growth GEM Promising Comp.	179,372	2.000,00	11,15	12,57	2.254,71	0,00	254,71	254,71	12,74%	19,23%

Aktuelle Depotperformance 10.000,00 11.723,09 0,00 1.723,09 1.723,09 17,23%



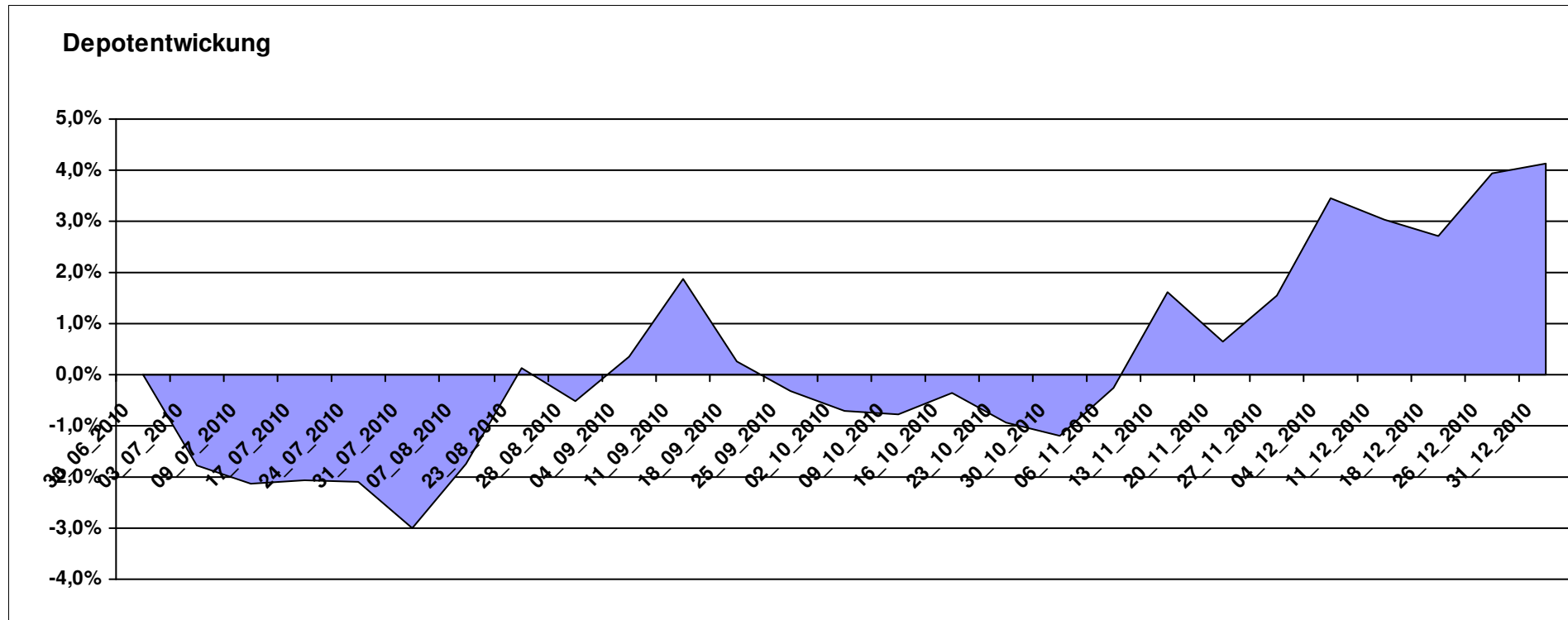
Aktuelle Depotübersicht

Letzter festgestellter Kurs vom: 31.12.2010

Bericht erstellt am: 01.01.2011 10:48:48

Hasenhirn		Teilnehmer									
WKN	Wertpapier Name	Stück	Bestand Einstandspreis	MW	letztter Kurs	Aktuell Depotwert	Div.	Gewinn/Verlust Kurs	Summe	v.H	Portfolio
IE00B1VC7334	Comgest Growth GEM Promising Comp. D	189,215	2.000,00	10,57	11,70	2.213,81	0,00	213,81	213,81	10,69%	21,26%
LU0280770768	JBM- SAM Sustainable Healthy Living Fund B	20,555	2.000,00	97,30	105,11	2.160,53	0,00	160,53	160,53	8,03%	20,75%
LU0247050130	Lacuna - Adamant Asia Pacific Health	16,269	2.000,00	122,93	129,52	2.107,22	0,00	107,22	107,22	5,36%	20,23%
FR0010135103	Carmignac Patrimoine	0,378	2.000,00	5293,21	5322,48	2.011,06	0,00	11,06	11,06	0,55%	19,31%
DE0009763375	Veritas Ertrag	142,146	2.000,00	14,07	13,52	1.921,82	0,00	-78,18	-78,18	-3,91%	18,45%

Aktuelle Depotperformance 10.000,00 10.414,44 0,00 414,44 414,44 4,14%



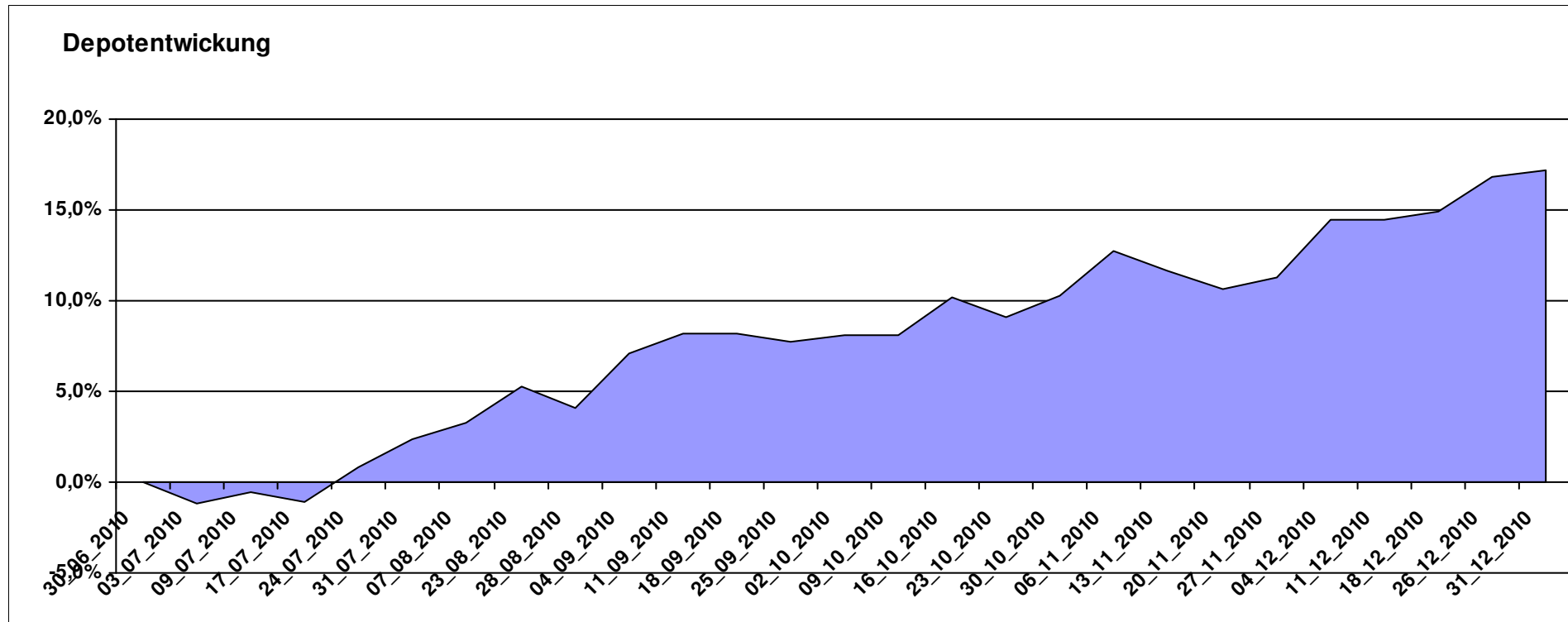
Aktuelle Depotübersicht

Letzter festgestellter Kurs vom: 31.12.2010

Bericht erstellt am: 01.01.2011 10:48:48

Hellerhof		Teilnehmer									
WKN	Wertpapier Name	Stück	Bestand Einstandspreis	MW	Aktuell letzter Kurs	Depotwert	Div.	Gewinn/Verlust Kurs	Summe	v.H	Portfolio
LU0419741177	ComStage ETF Commerzbank Commodity EW	22,198	2.000,00	90,10	114,69	2.545,84	0,00	545,84	545,84	27,29%	21,73%
DE000A0YBR04	iShares MSCI Emerging Markets SC	41,999	2.000,00	47,62	58,45	2.454,85	0,00	454,85	454,85	22,74%	20,96%
FR0010312124	Lyxor MSCI AC ASIA-PACIFIC EX JAPAN	64,082	2.000,00	31,21	36,35	2.329,38	0,00	329,38	329,38	16,47%	19,89%
LU0292109344	db x-trackers MSCI Brazil	42,472	2.000,00	47,09	53,94	2.290,93	0,00	290,93	290,93	14,55%	19,56%
LU0321462953	db x-trackers Emerging Markets Liquid Eurobond	8,835	2.000,00	226,37	236,86	2.092,68	0,00	92,68	92,68	4,63%	17,87%

Aktuelle Depotperformance 10.000,00 11.713,68 0,00 1.713,68 1.713,68 17,14%



Aktuelle Depotübersicht

Letzter festgestellter Kurs vom: 31.12.2010

Bericht erstellt am: 01.01.2011 10:48:48

Herr S.		Teilnehmer									
WKN	Wertpapier Name	Stück	Bestand Einstandspreis	MW	Aktuell letzter Kurs	Depotwert	Div.	Gewinn/Verlust Kurs	Summe	v.H	Portfolio
LU0322249037	db x-trackers STOXX 600 Banks Short ETF	59,701	2.000,00	33,50	31,70	1.892,54	0,00	-107,46	-107,46	-5,37%	23,83%
LU0412624602	db x-trackers STOXX 600 Insurance Short ETF	42,310	2.000,00	47,27	41,37	1.750,37	0,00	-249,63	-249,63	-12,48%	22,04%
LU0429790313	db x-trackers HSI Short Daily Index ETF	156,986	2.000,00	12,74	10,08	1.582,42	0,00	-417,58	-417,58	-20,88%	19,92%
LU0417510616	db x-trackers ES 50 D. Short Daily ETF	69,300	2.000,00	28,86	22,33	1.547,47	0,00	-452,53	-452,53	-22,63%	19,48%
LU0411078636	db x-trackers S&P 500 2x Inverse Daily ETF	74,047	2.000,00	27,01	15,80	1.169,94	0,00	-830,06	-830,06	-41,50%	14,73%

Aktuelle Depotperformance

10.000,00

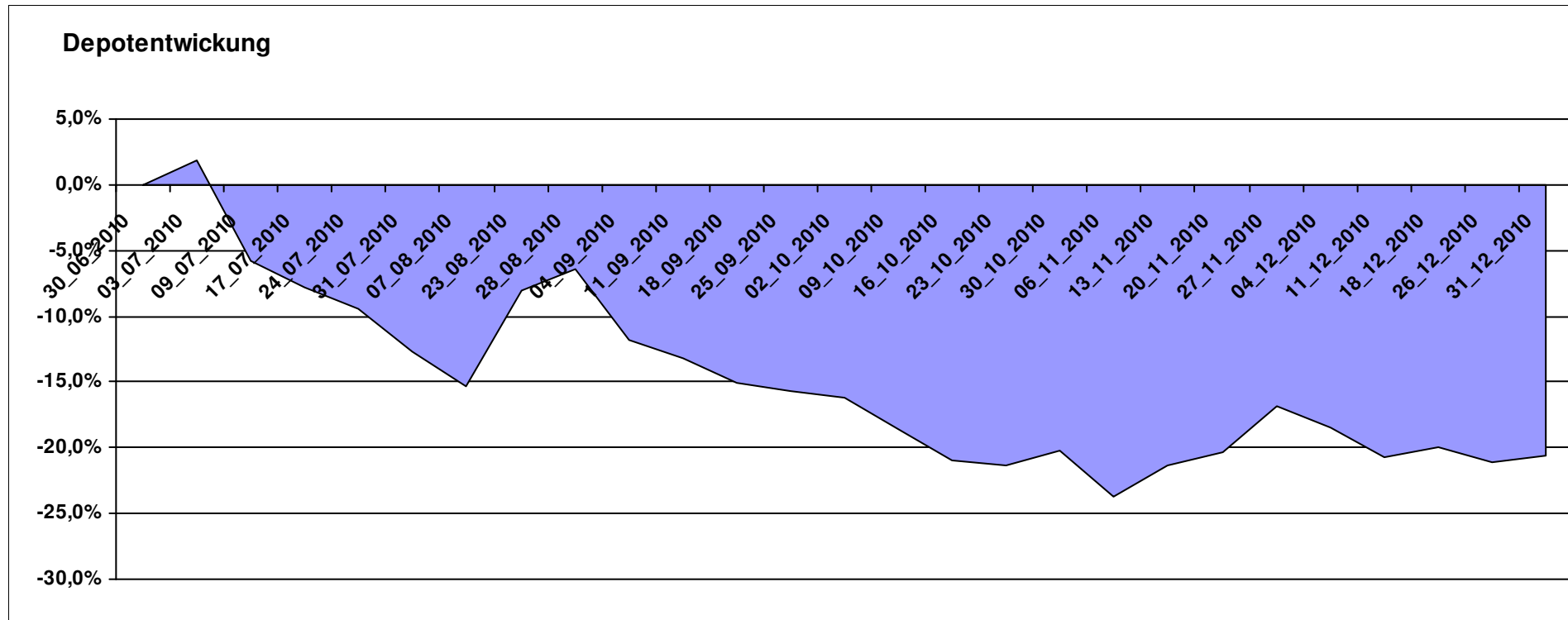
7.942,74

0,00

-2.057,27

-2.057,27

-20,57%



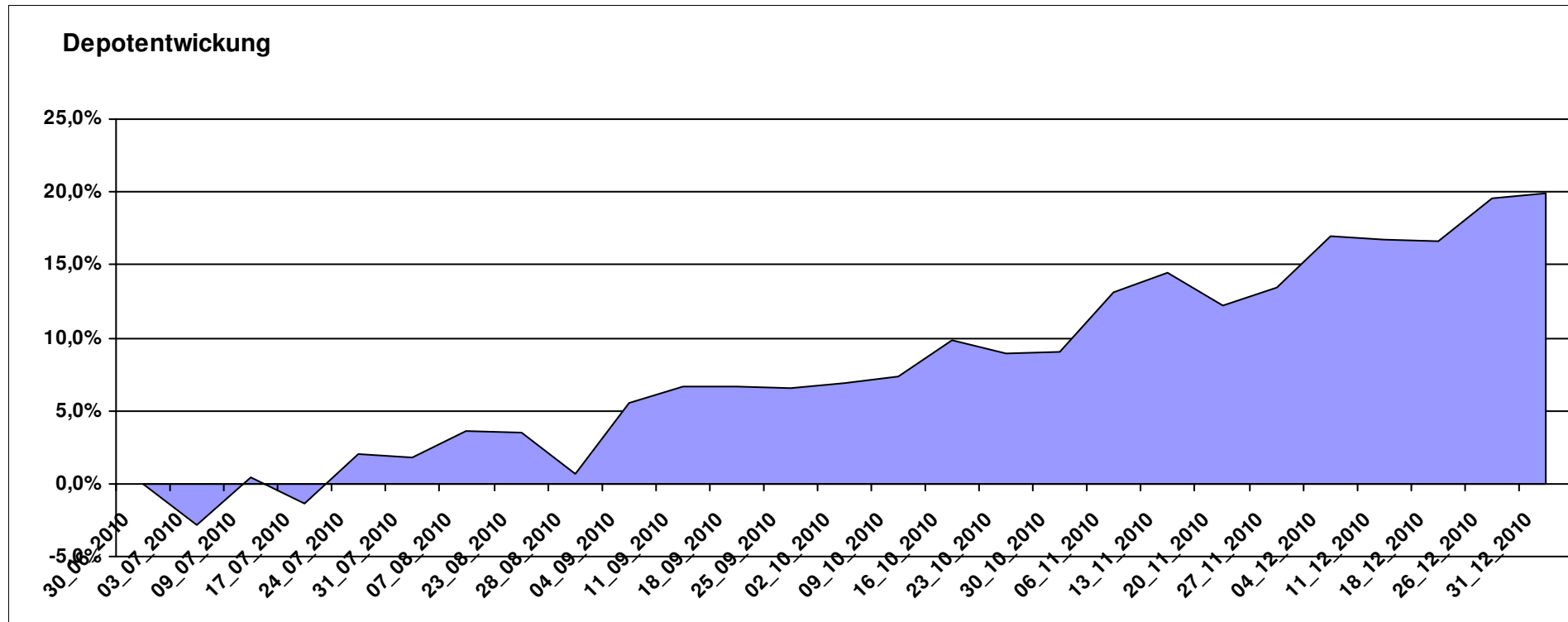
Aktuelle Depotübersicht

Letzter festgestellter Kurs vom: 31.12.2010

Bericht erstellt am: 01.01.2011 10:48:48

hugolee		Teilnehmer									
WKN	Wertpapier Name	Stück	Bestand Einstandspreis	MW	Aktuell letzter Kurs	Depotwert	Div.	Gewinn/Verlust Kurs	Summe	v.H	Portfolio
LU0075056555	BGF World Mining Fund A2 USD	41,999	2.000,00	47,62	65,89	2.767,32	0,00	767,32	767,32	38,37%	23,08%
GB0030932676	M+G Global Basic	95,969	2.000,00	20,84	25,80	2.476,01	0,00	476,01	476,01	23,80%	20,65%
LU0072463663	BGF Latin American Fund A2 USD	31,148	2.000,00	64,21	76,62	2.386,54	0,00	386,54	386,54	19,33%	19,90%
LU0255610742	Nordea 1 - European Value Fund AP	63,432	2.000,00	31,53	35,78	2.269,58	0,00	269,58	269,58	13,48%	18,93%
IE0004866889	Baring Hong Kong China Fund (EUR)	3,062	2.000,00	653,24	682,74	2.090,32	0,00	90,32	90,32	4,52%	17,43%

Aktuelle Depotperformance 10.000,00 11.989,77 0,00 1.989,78 1.989,78 19,90%



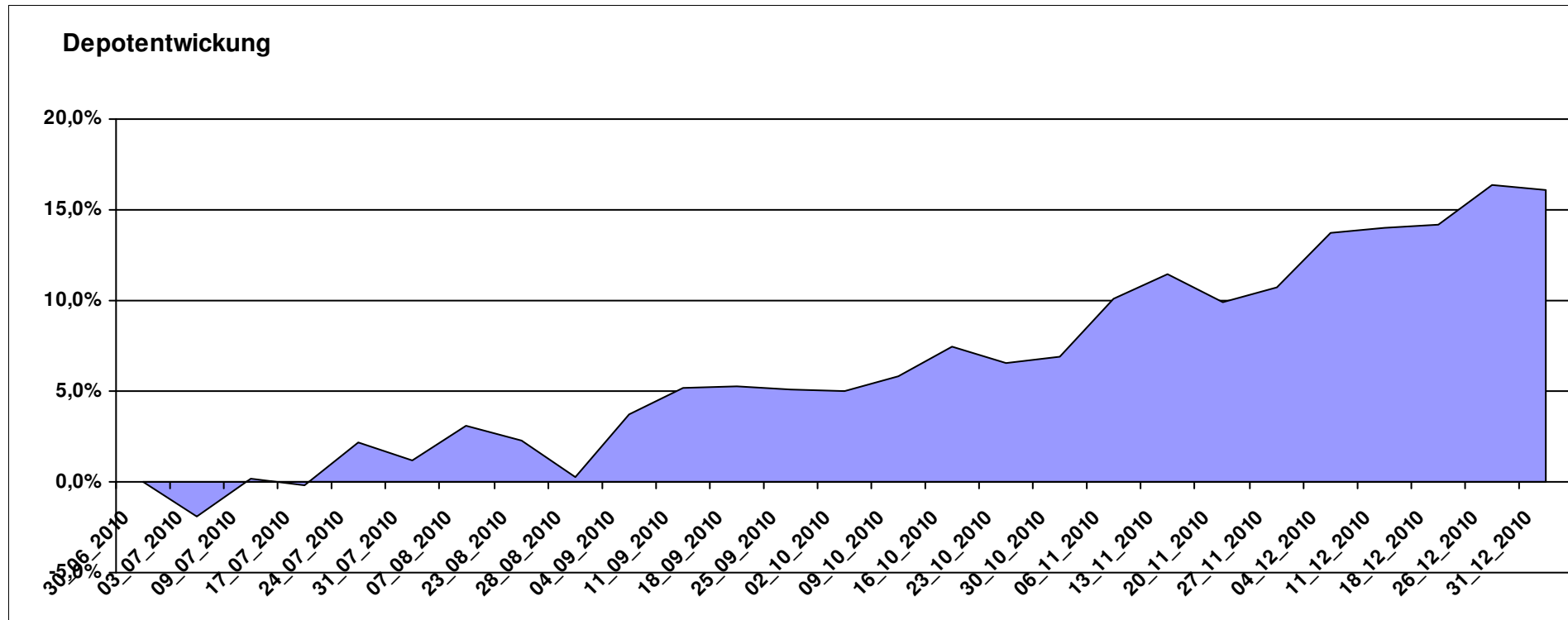
Aktuelle Depotübersicht

Letzter festgestellter Kurs vom: 31.12.2010

Bericht erstellt am: 01.01.2011 10:48:49

idefix		Teilnehmer									
WKN	Wertpapier Name	Stück	Bestand Einstandspreis	MW	letztter Kurs	Aktuell Depotwert	Div.	Gewinn/Verlust Kurs	Summe	v.H	Portfolio
LU0172157280	BGF World Mining Fund A2 EUR	42,256	2.000,00	47,33	65,46	2.766,11	0,00	766,11	766,11	38,31%	23,83%
LU0048578792	Fidelity European Growth Fund	226,501	2.000,00	8,83	10,41	2.357,87	0,00	357,87	357,87	17,89%	20,31%
FR0000292278	Magellan	1,291	2.000,00	1548,78	1790,55	2.312,21	0,00	312,21	312,21	15,61%	19,92%
FR0010148981	Carmignac Investissement A	0,241	2.000,00	8312,24	9101,01	2.189,79	0,00	189,79	189,79	9,49%	18,87%
DE0009846451	AXA Immoselect	35,365	2.059,66	58,24	56,02	1.981,17	59,66	-78,49	-18,83	-0,91%	17,07%

Aktuelle Depotperformance 10.059,66 11.607,15 59,66 1.547,48 1.607,14 15,98%



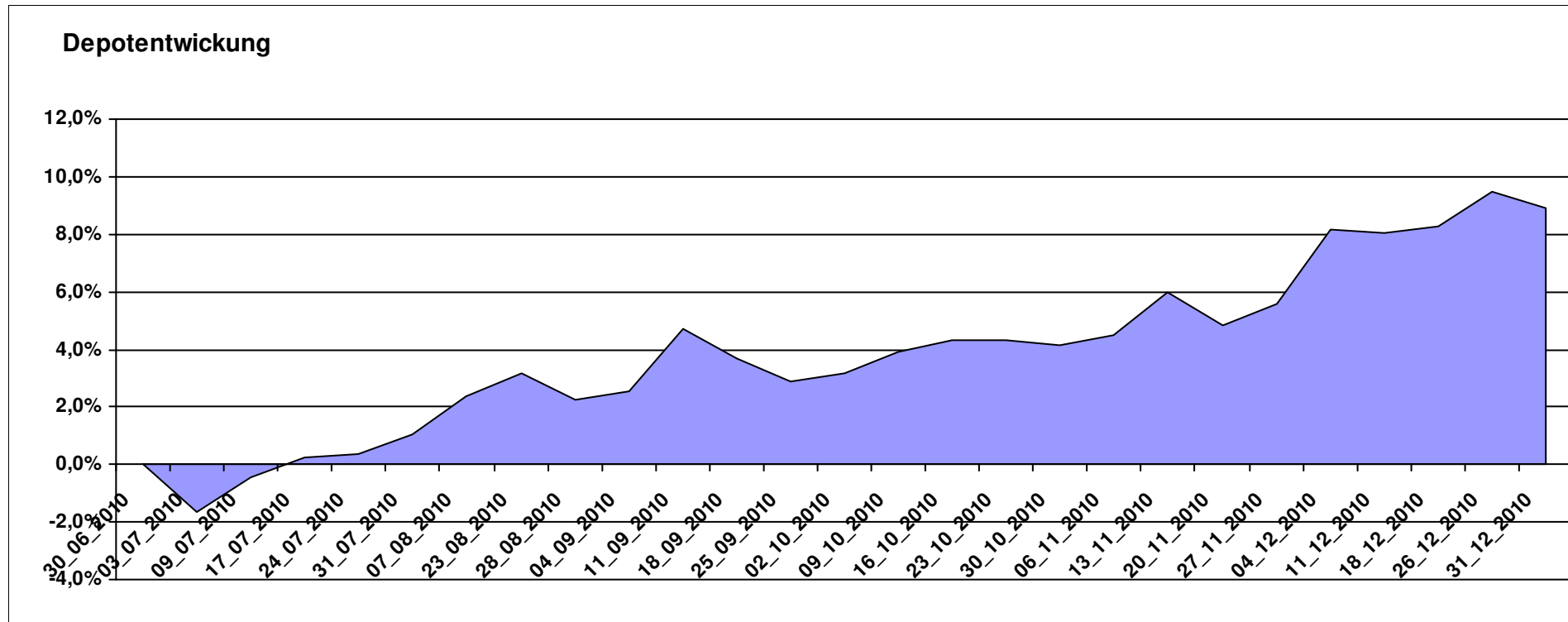
Aktuelle Depotübersicht

Letzter festgestellter Kurs vom: 31.12.2010

Bericht erstellt am: 01.01.2011 10:48:49

jschoeck		Teilnehmer									
WKN	Wertpapier Name	Stück	Bestand Einstandspreis	MW	Aktuell letzter Kurs	Depotwert	Div.	Gewinn/Verlust Kurs	Summe	v.H	Portfolio
LU0322252502	db x-trackers Russia ETF	96,293	2.000,00	20,77	25,20	2.426,58	0,00	426,58	426,58	21,33%	22,28%
FR0000292278	Magellan	1,291	2.000,00	1548,78	1790,55	2.312,21	0,00	312,21	312,21	15,61%	21,23%
DE0008490988	DWS Inter Genuß	65,278	2.047,86	31,37	32,54	2.124,13	47,86	76,27	124,13	6,06%	19,50%
AT0000989090	ZZ 1	7,841	2.126,28	271,18	257,47	2.018,78	126,28	-107,50	18,78	0,88%	18,53%
FR0010135103	Carmignac Patrimoine	0,378	2.000,00	5293,21	5322,48	2.011,06	0,00	11,06	11,06	0,55%	18,46%

Aktuelle Depotperformance 10.174,14 10.892,76 174,14 718,62 892,76 8,77%



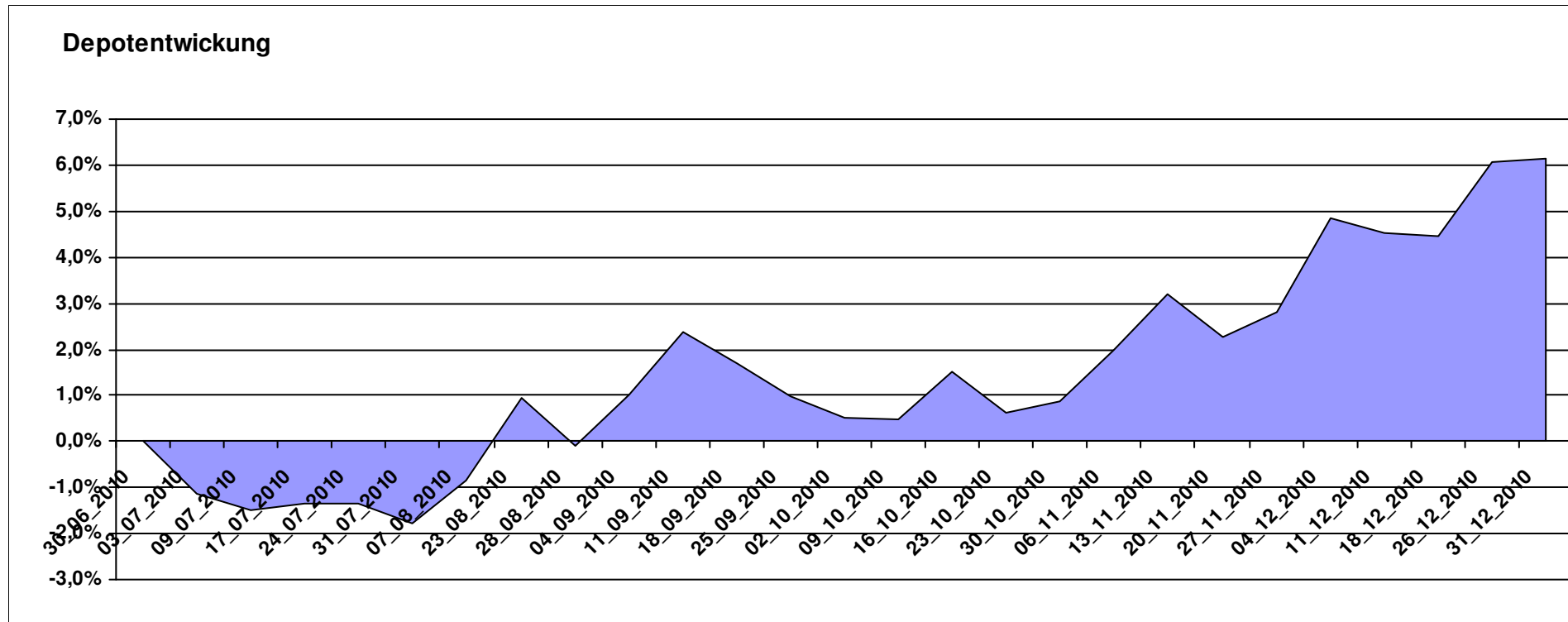
Aktuelle Depotübersicht

Letzter festgestellter Kurs vom: 31.12.2010

Bericht erstellt am: 01.01.2011 10:48:49

Karl Squell		Teilnehmer									
WKN	Wertpapier Name	Stück	Bestand Einstandspreis	MW	Aktuell letzter Kurs	Depotwert	Div.	Gewinn/Verlust Kurs	Summe	v.H	Portfolio
FR0000292278	Magellan	1,291	2.000,00	1548,78	1790,55	2.312,21	0,00	312,21	312,21	15,61%	21,79%
FR0010148981	Carmignac Investissement A	0,241	2.000,00	8312,24	9101,01	2.189,79	0,00	189,79	189,79	9,49%	20,63%
LU0136412771	Ethna-AKTIV-E A	18,905	2.000,00	105,79	110,63	2.091,50	0,00	91,50	91,50	4,58%	19,71%
FR0010135103	Carmignac Patrimoine	0,378	2.000,00	5293,21	5322,48	2.011,06	0,00	11,06	11,06	0,55%	18,95%
LU0181997262	Templeton Global Bond Fund I	129,870	2.000,00	15,40	15,47	2.009,09	0,00	9,09	9,09	0,45%	18,93%

Aktuelle Depotperformance 10.000,00 10.613,65 0,00 613,64 613,64 6,14%



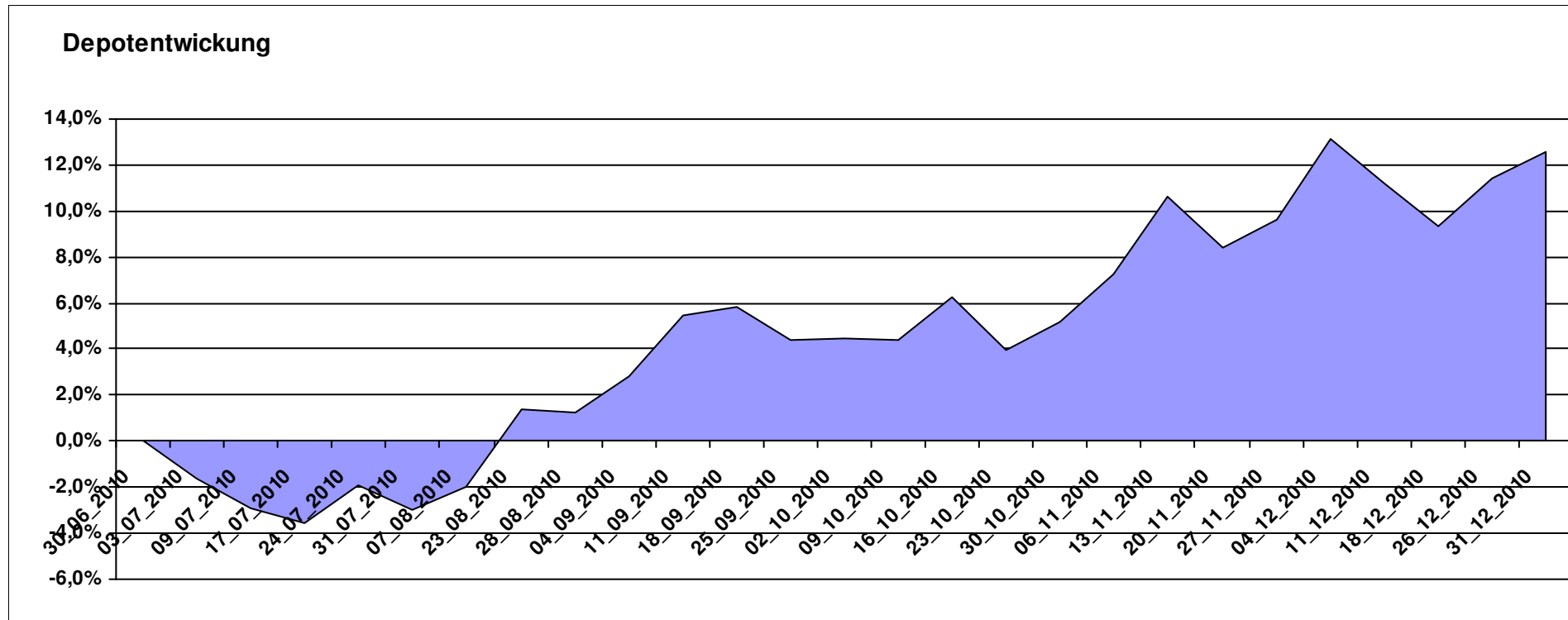
Aktuelle Depotübersicht

Letzter festgestellter Kurs vom: 31.12.2010

Bericht erstellt am: 01.01.2011 10:48:49

Keyboard		Teilnehmer									
WKN	Wertpapier Name	Stück	Bestand Einstandspreis	MW	Aktuell letzter Kurs	Depotwert	Div.	Gewinn/Verlust Kurs	Summe	v.H	Portfolio
CH0002783535	Falcon Gold Equity Fund A	4,808	2.000,00	415,97	511,53	2.459,46	0,00	459,46	459,46	22,97%	21,84%
LU0201575346	Amundi Funds LatAm Eq	4,206	2.000,00	475,47	570,42	2.399,39	0,00	399,39	399,39	19,97%	21,31%
LU0055114457	Fidelity Indonesia Fund	111,359	2.000,00	17,96	20,28	2.258,35	0,00	258,35	258,35	12,92%	20,06%
LU0213068272	STANDARD LIFE INV CHINA EQ	72,516	2.000,00	27,58	29,60	2.146,48	0,00	146,48	146,48	7,32%	19,06%
IE00B03DF997	Comgest Growth India (EUR)	79,145	2.000,00	25,27	25,21	1.995,25	0,00	-4,75	-4,75	-0,24%	17,72%

Aktuelle Depotperformance 10.000,00 11.258,93 0,00 1.258,94 1.258,94 12,59%



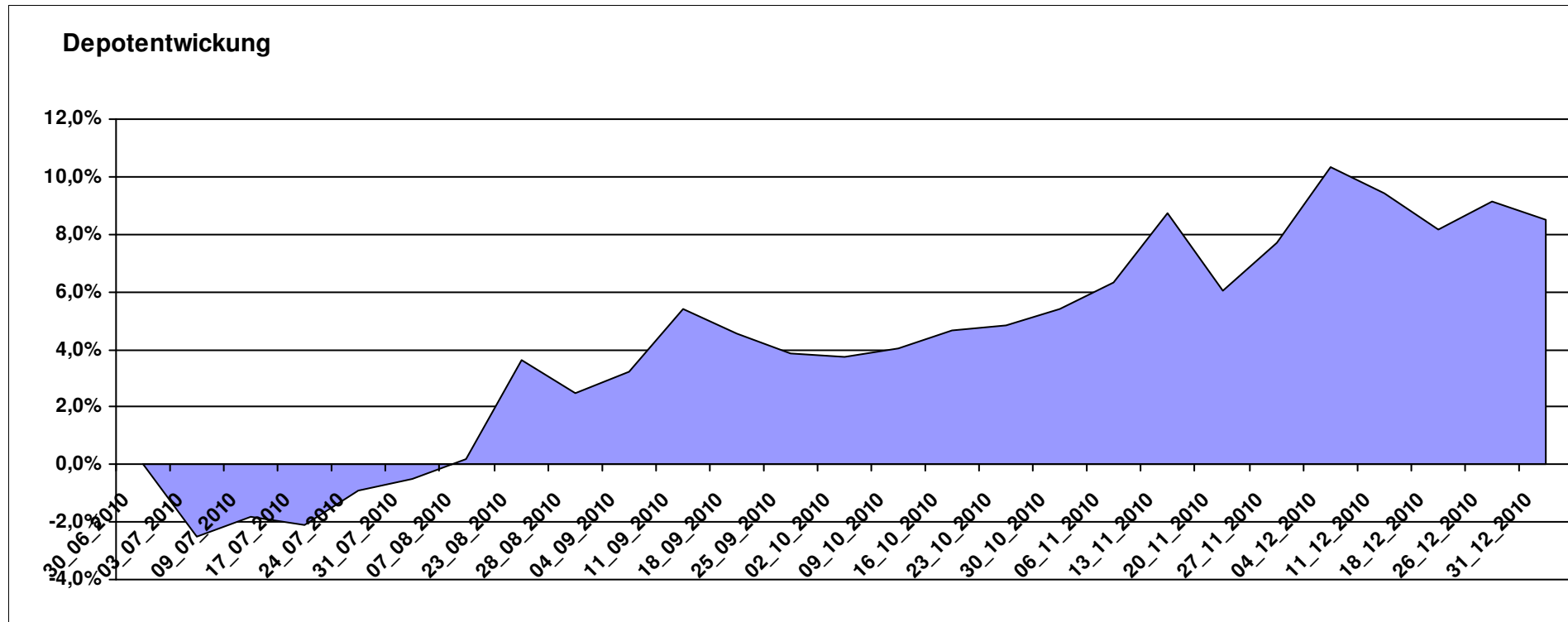
Aktuelle Depotübersicht

Letzter festgestellter Kurs vom: 31.12.2010

Bericht erstellt am: 01.01.2011 10:48:49

Laser12		Teilnehmer									
WKN	Wertpapier Name	Stück	Bestand Einstandspreis	MW	Aktuell letzter Kurs	Depotwert	Div.	Gewinn/Verlust Kurs	Summe	v.H	Portfolio
LU0300743431	Templeton Em. Markets Sm. Co.	238,663	2.000,00	8,38	10,06	2.400,95	0,00	400,95	400,95	20,05%	22,13%
AT0000745872	RAIFFEISEN-EURASIEN-AKTIEN T	11,013	2.000,00	181,61	205,51	2.263,20	0,00	263,20	263,20	13,16%	20,86%
LU0067059799	Carlson - Asian Small Cap	398,406	2.000,00	5,02	5,35	2.131,47	0,00	131,47	131,47	6,57%	19,65%
AT0000831425	ZZ 2	6,094	2.000,00	328,21	334,00	2.035,28	0,00	35,28	35,28	1,76%	18,76%
AT0000989090	ZZ 1	7,841	2.126,28	271,18	257,47	2.018,78	126,28	-107,50	18,78	0,88%	18,61%

Aktuelle Depotperformance 10.126,28 10.849,68 126,28 723,41 849,69 8,39%



Aktuelle Depotübersicht

Letzter festgestellter Kurs vom: 31.12.2010

Bericht erstellt am: 01.01.2011 10:48:49

Limit		Teilnehmer									
WKN	Wertpapier Name	Stück	Bestand Einstandspreis	MW	Aktuell letzter Kurs	Depotwert	Div.	Gewinn/Verlust Kurs	Summe	v.H	Portfolio
LU0252635023	Lyxor DAXplus Covered Call	38,543	2.000,00	51,89	61,86	2.384,27	0,00	384,27	384,27	19,21%	21,53%
LU0292107645	db x-trackers Emerging Markets	71,994	2.000,00	27,78	32,02	2.305,26	0,00	305,26	305,26	15,26%	20,82%
LU0378435803	ComStage Stoxx 600 Food & Beverage	37,573	2.000,00	53,23	59,41	2.232,20	0,00	232,20	232,20	11,61%	20,16%
DE0005561674	ETF Dachfonds	149,031	2.000,00	13,42	14,24	2.122,21	0,00	122,21	122,21	6,11%	19,17%
DE0008474263	DWS Convertibles	16,295	2.014,56	123,63	124,46	2.028,11	14,56	13,55	28,11	1,40%	18,32%

Aktuelle Depotperformance

10.014,56

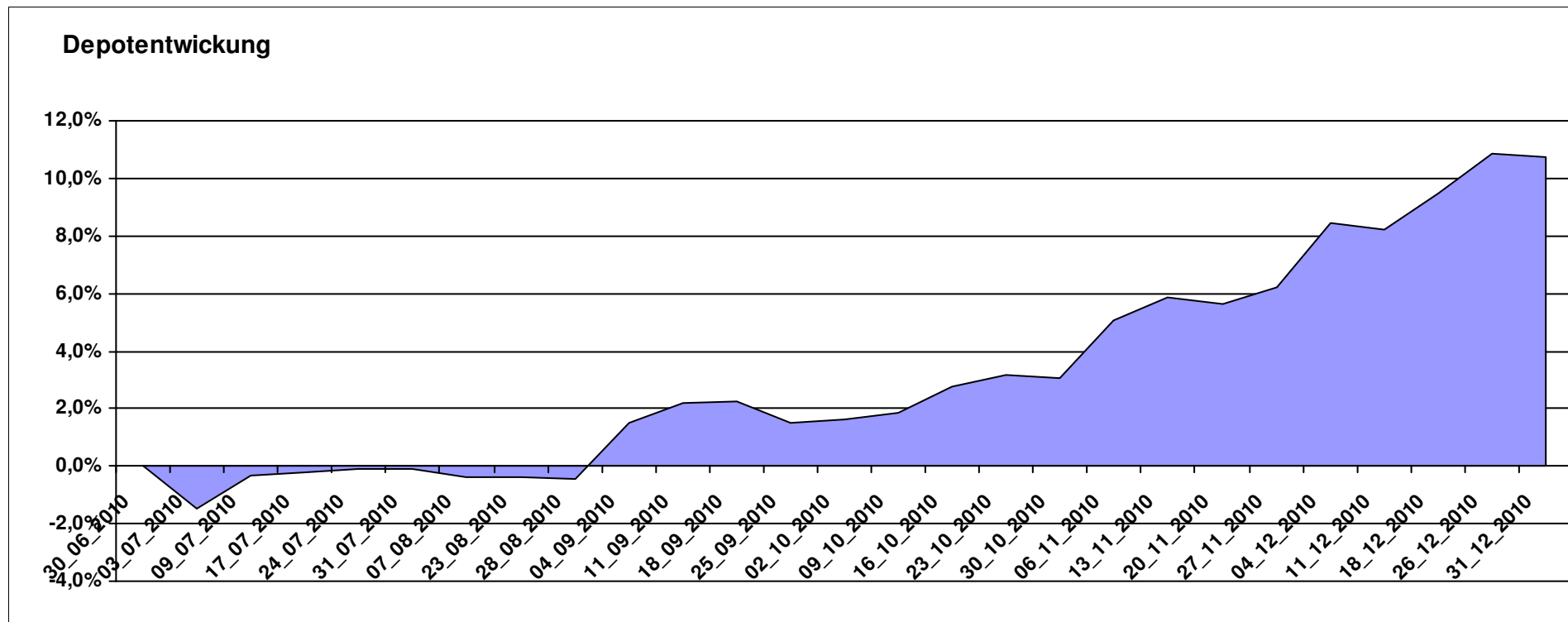
11.072,05

14,56

1.057,48

1.072,04

10,70%



Aktuelle Depotübersicht

Letzter festgestellter Kurs vom: 31.12.2010

Bericht erstellt am: 01.01.2011 10:48:49

Ipi23		Teilnehmer									
WKN	Wertpapier Name	Stück	Bestand Einstandspreis	MW	letzte Kurs	Aktuell Depotwert	Div.	Gewinn/Verlust Kurs	Summe	v.H	Portfolio
LU0171289498	BGF Latin American Fund A2 EUR	31,333	2.000,00	63,83	76,12	2.385,09	0,00	385,09	385,09	19,25%	21,49%
GB0030939770	M&G Asian Fund A	86,430	2.000,00	23,14	27,21	2.351,77	0,00	351,77	351,77	17,59%	21,19%
LU0055114457	Fidelity Indonesia Fund	111,359	2.000,00	17,96	20,28	2.258,35	0,00	258,35	258,35	12,92%	20,35%
LU0164881194	HSBC GIF-Indian Equity T	13,933	2.000,00	143,54	148,35	2.067,02	0,00	67,02	67,02	3,35%	18,63%
AT0000831425	ZZ 2	6,094	2.000,00	328,21	334,00	2.035,28	0,00	35,28	35,28	1,76%	18,34%

Aktuelle Depotperformance

10.000,00

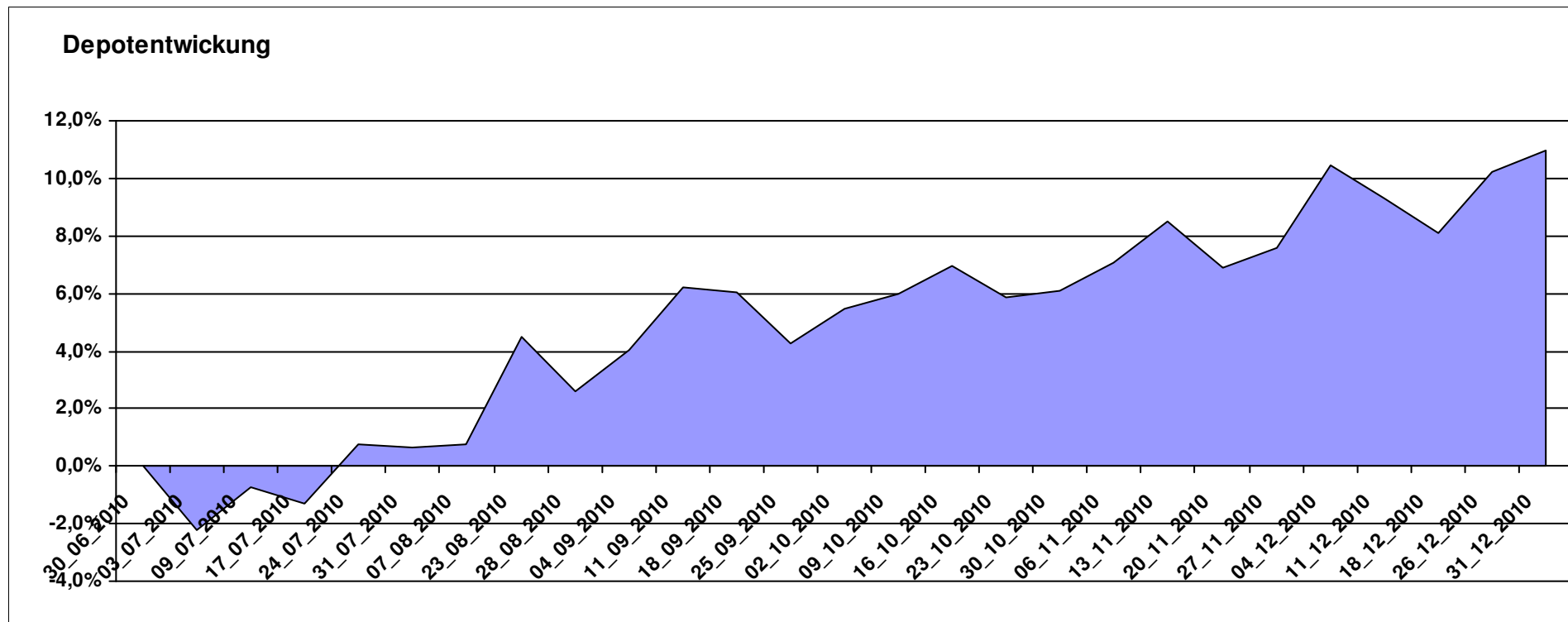
11.097,51

0,00

1.097,51

1.097,51

10,98%



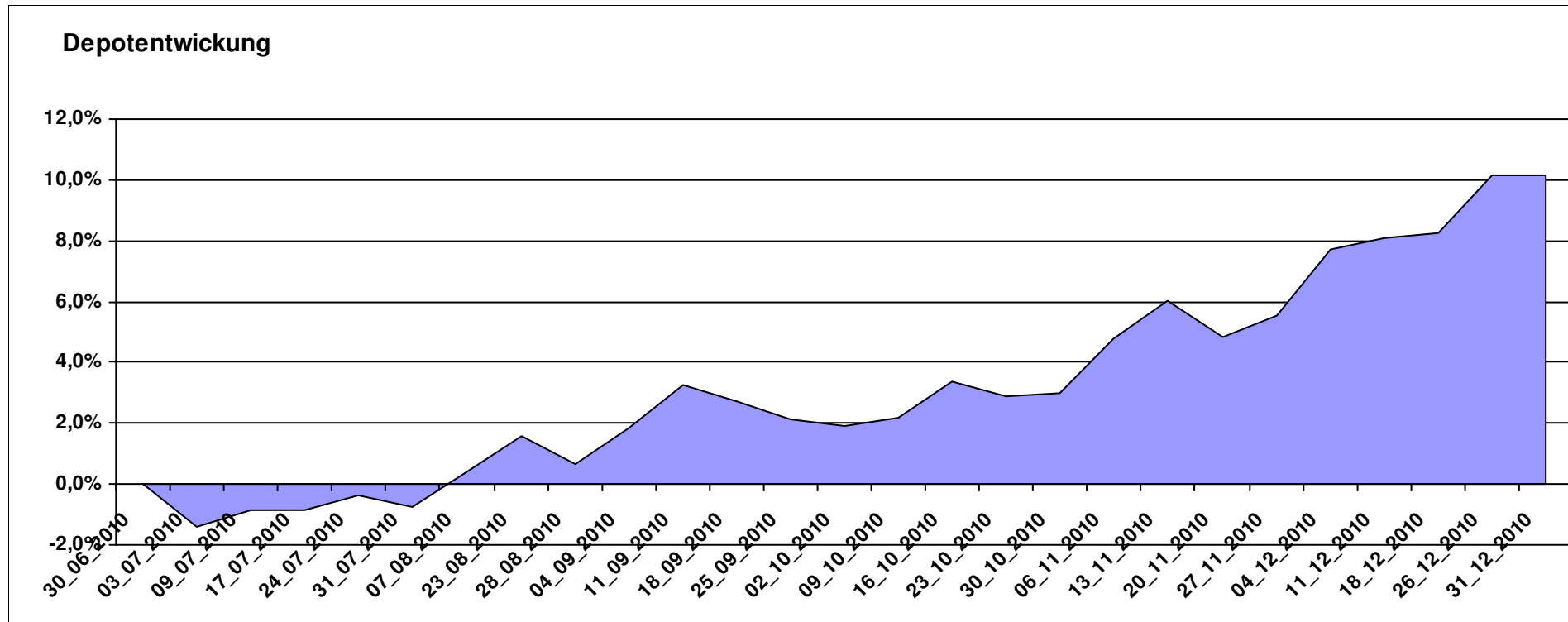
Aktuelle Depotübersicht

Letzter festgestellter Kurs vom: 31.12.2010

Bericht erstellt am: 01.01.2011 10:48:49

maddin711		Teilnehmer									
WKN	Wertpapier Name	Stück	Bestand Einstandspreis	MW	Aktuell letzter Kurs	Depotwert	Div.	Gewinn/Verlust Kurs	Summe	v.H	Portfolio
GB0030932676	M+G Global Basic	95,969	2.000,00	20,84	25,80	2.476,01	0,00	476,01	476,01	23,80%	22,48%
FR0000292278	Magellan	1,291	2.000,00	1548,78	1790,55	2.312,21	0,00	312,21	312,21	15,61%	21,00%
DE0005561674	ETF Dachfonds	149,031	2.000,00	13,42	14,24	2.122,21	0,00	122,21	122,21	6,11%	19,27%
LU0136412771	Ethna-AKTIV-E A	18,905	2.000,00	105,79	110,63	2.091,50	0,00	91,50	91,50	4,58%	18,99%
FR0010135103	Carmignac Patrimoine	0,378	2.000,00	5293,21	5322,48	2.011,06	0,00	11,06	11,06	0,55%	18,26%

Aktuelle Depotperformance 10.000,00 11.012,99 0,00 1.012,98 1.012,98 10,13%



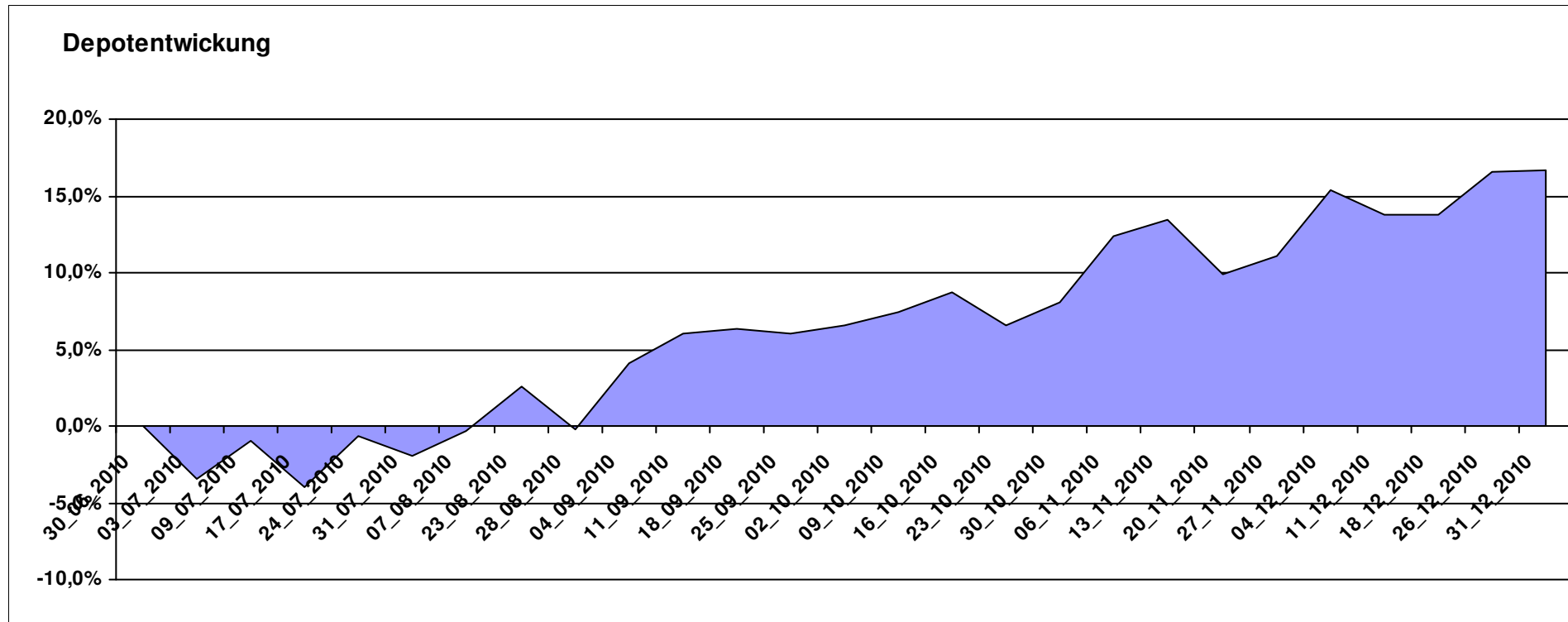
Aktuelle Depotübersicht

Letzter festgestellter Kurs vom: 31.12.2010

Bericht erstellt am: 01.01.2011 10:48:49

Marcise		Teilnehmer									
WKN	Wertpapier Name	Stück	Bestand Einstandspreis	MW	letztter Kurs	Aktuell Depotwert	Div.	Gewinn/Verlust Kurs	Summe	v.H	Portfolio
LU0172157280	BGF World Mining Fund A2 EUR	42,256	2.000,00	47,33	65,46	2.766,11	0,00	766,11	766,11	38,31%	23,70%
LU0171289498	BGF Latin American Fund A2 EUR	31,333	2.000,00	63,83	76,12	2.385,09	0,00	385,09	385,09	19,25%	20,44%
LU0171305526	BGF World Gold	45,914	2.000,00	43,56	50,56	2.321,40	0,00	321,40	321,40	16,07%	19,89%
LU0067059799	Carlson - Asian Small Cap	398,406	2.000,00	5,02	5,35	2.131,47	0,00	131,47	131,47	6,57%	18,26%
LU0164881194	HSBC GIF-Indian Equity T	13,933	2.000,00	143,54	148,35	2.067,02	0,00	67,02	67,02	3,35%	17,71%

Aktuelle Depotperformance 10.000,00 11.671,09 0,00 1.671,09 1.671,09 16,71%



Aktuelle Depotübersicht

Letzter festgestellter Kurs vom: 31.12.2010

Bericht erstellt am: 01.01.2011 10:48:49

Mitoribo		Teilnehmer									
WKN	Wertpapier Name	Stück	Bestand Einstandspreis	MW	Aktuell letzter Kurs	Depotwert	Div.	Gewinn/Verlust Kurs	Summe	v.H	Portfolio
LU0199057307	Squad Capital - Squad Value	10,180	2.000,00	196,47	220,64	2.246,04	0,00	246,04	246,04	12,30%	21,79%
LU0093746393	RAM Dynamisch	14,901	2.000,00	134,22	143,13	2.132,77	0,00	132,77	132,77	6,64%	20,69%
DE0009781872	StarCapital Bondvalue UI	29,573	2.000,00	67,63	69,35	2.050,87	0,00	50,87	50,87	2,54%	19,89%
AT0000989090	ZZ 1	7,841	2.126,28	271,18	257,47	2.018,78	126,28	-107,50	18,78	0,88%	19,58%
LU0319687124	Amundi Funds Volatility World Equities	17,495	2.000,00	114,32	106,40	1.861,44	0,00	-138,56	-138,56	-6,93%	18,05%

Aktuelle Depotperformance

10.126,28

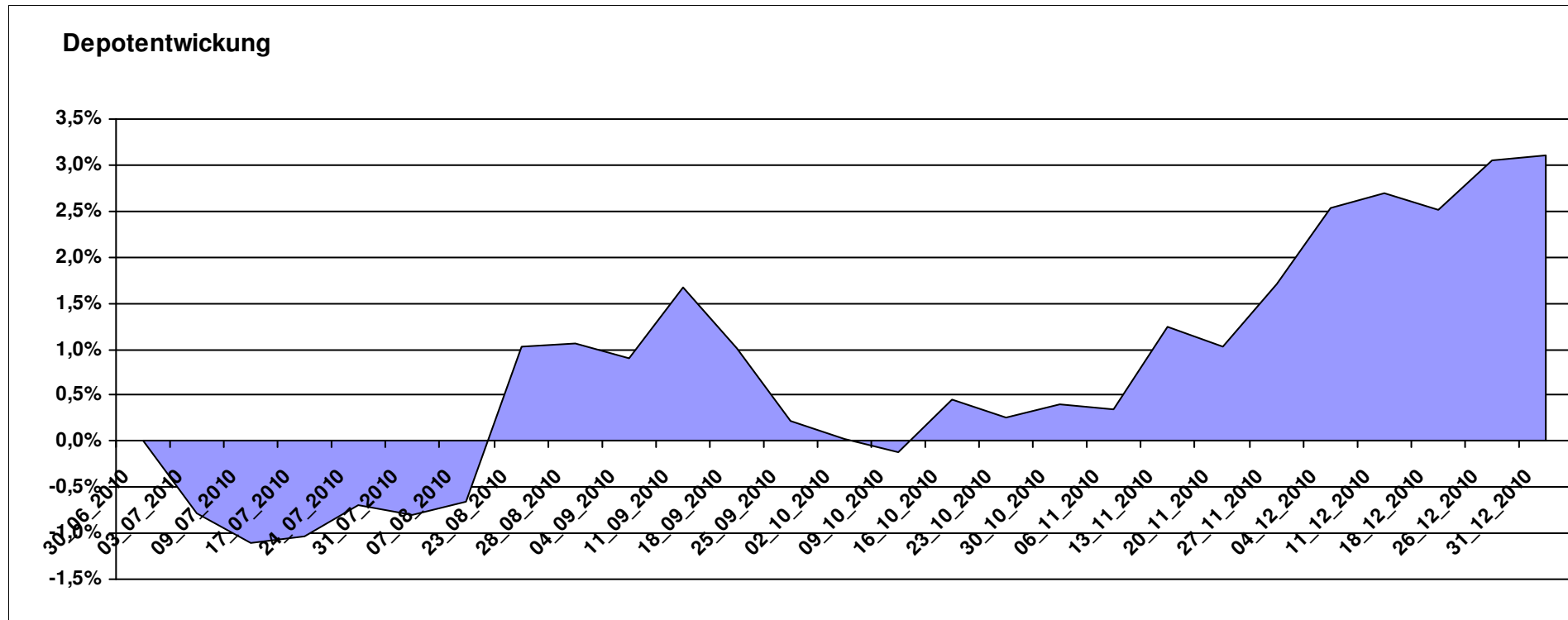
10.309,90

126,28

183,62

309,90

3,06%



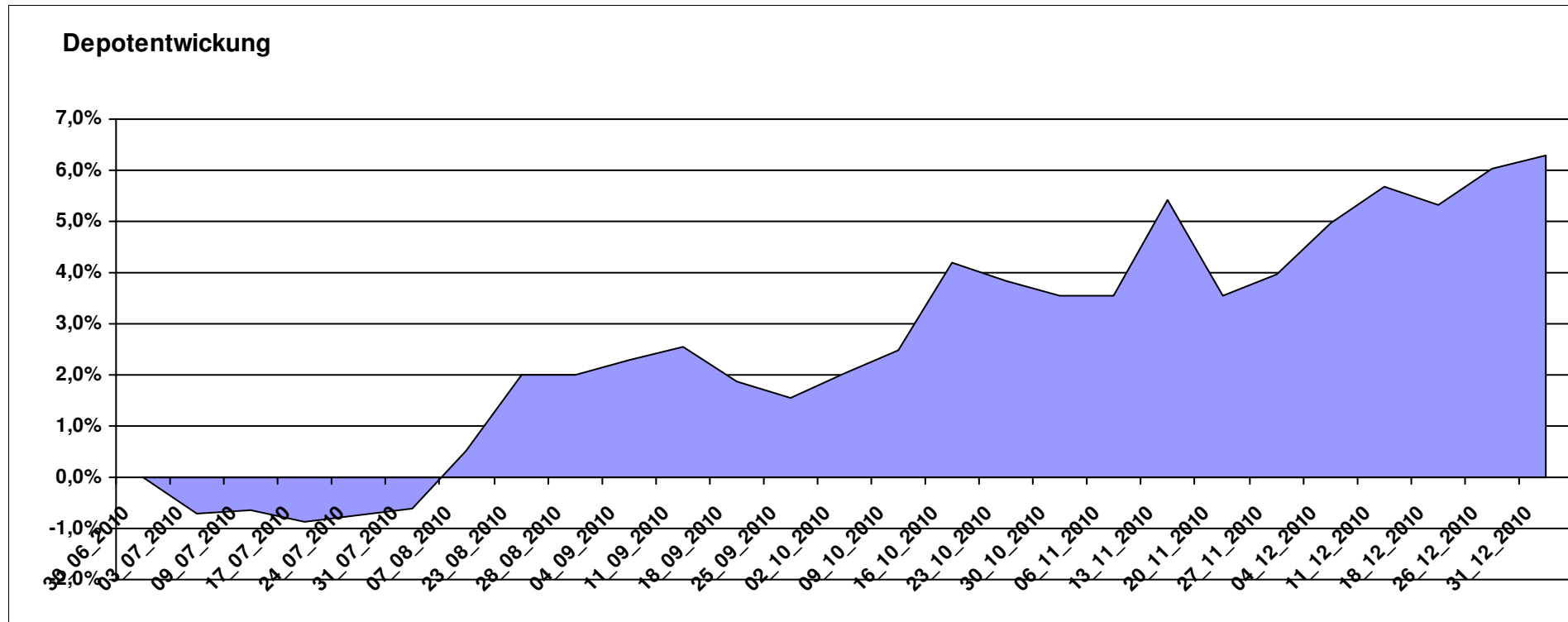
Aktuelle Depotübersicht

Letzter festgestellter Kurs vom: 31.12.2010

Bericht erstellt am: 01.01.2011 10:48:49

Molari		Teilnehmer									
WKN	Wertpapier Name	Stück	Bestand Einstandspreis	MW	Aktuell letzter Kurs	Depotwert	Div.	Gewinn/Verlust Kurs	Summe	v.H	Portfolio
FR0000292278	Magellan	1,291	2.000,00	1548,78	1790,55	2.312,21	0,00	312,21	312,21	15,61%	21,75%
LU0424370004	Man AHL Trend	20,046	2.000,00	99,77	107,35	2.151,95	0,00	151,95	151,95	7,60%	20,25%
DE0005561674	ETF Dachfonds	149,031	2.000,00	13,42	14,24	2.122,21	0,00	122,21	122,21	6,11%	19,97%
AT0000831425	ZZ 2	6,094	2.000,00	328,21	334,00	2.035,28	0,00	35,28	35,28	1,76%	19,15%
LU0272941971	Amundi Funds Volatility Euro Eq C/C	13,379	2.000,00	149,49	150,03	2.007,22	0,00	7,22	7,22	0,36%	18,88%

Aktuelle Depotperformance 10.000,00 10.628,87 0,00 628,87 628,87 6,29%



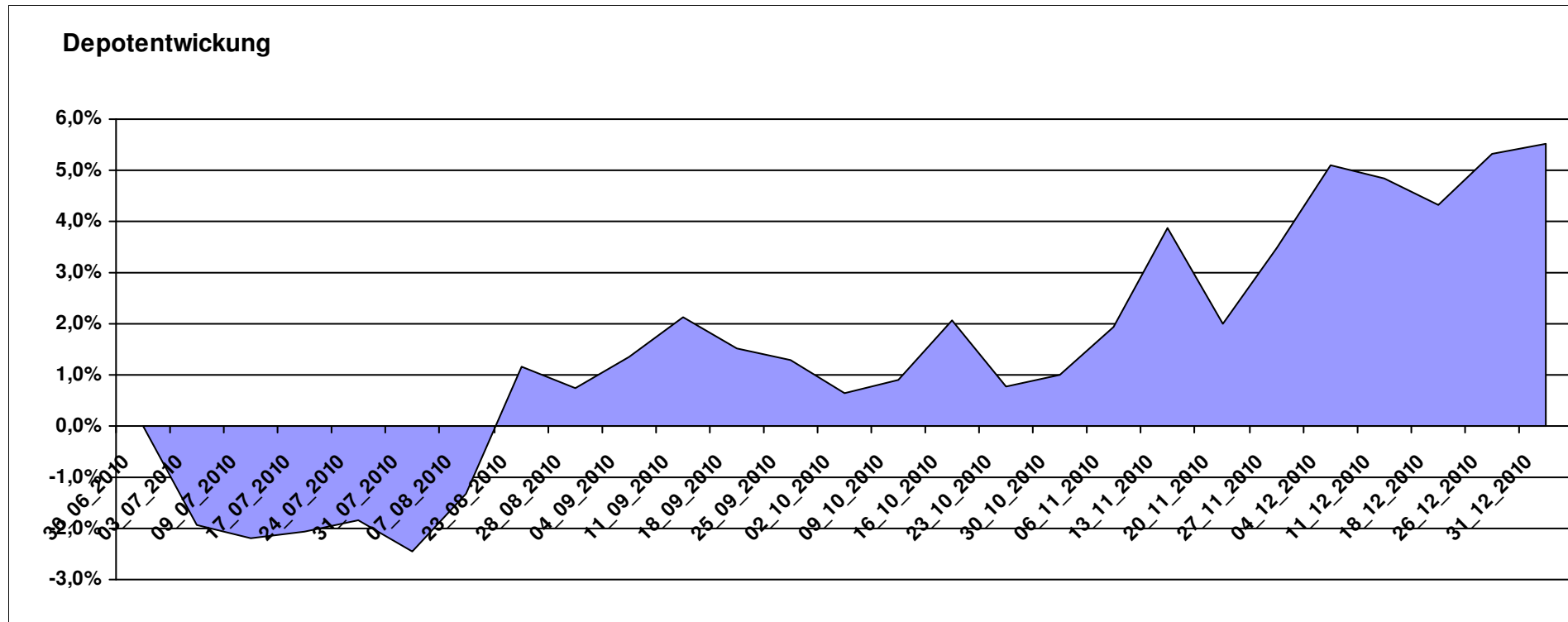
Aktuelle Depotübersicht

Letzter festgestellter Kurs vom: 31.12.2010

Bericht erstellt am: 01.01.2011 10:48:49

Norbert-54		Teilnehmer									
WKN	Wertpapier Name	Stück	Bestand Einstandspreis	MW	letztter Kurs	Aktuell Depotwert	Div.	Gewinn/Verlust Kurs	Summe	v.H	Portfolio
FR0000292278	Magellan	1,291	2.000,00	1548,78	1790,55	2.312,21	0,00	312,21	312,21	15,61%	21,91%
LU0055649056	DWS Gold Plus	1,199	2.000,00	1667,73	1750,28	2.099,00	0,00	99,00	99,00	4,95%	19,89%
LU0355228080	AC Stat. Val. Mkt N. Abs Ret B	17,948	2.000,00	111,43	116,67	2.094,05	0,00	94,05	94,05	4,70%	19,85%
AT0000831425	ZZ 2	6,094	2.000,00	328,21	334,00	2.035,28	0,00	35,28	35,28	1,76%	19,29%
FR0010135103	Carmignac Patrimoine	0,378	2.000,00	5293,21	5322,48	2.011,06	0,00	11,06	11,06	0,55%	19,06%

Aktuelle Depotperformance 10.000,00 10.551,60 0,00 551,60 551,60 5,52%



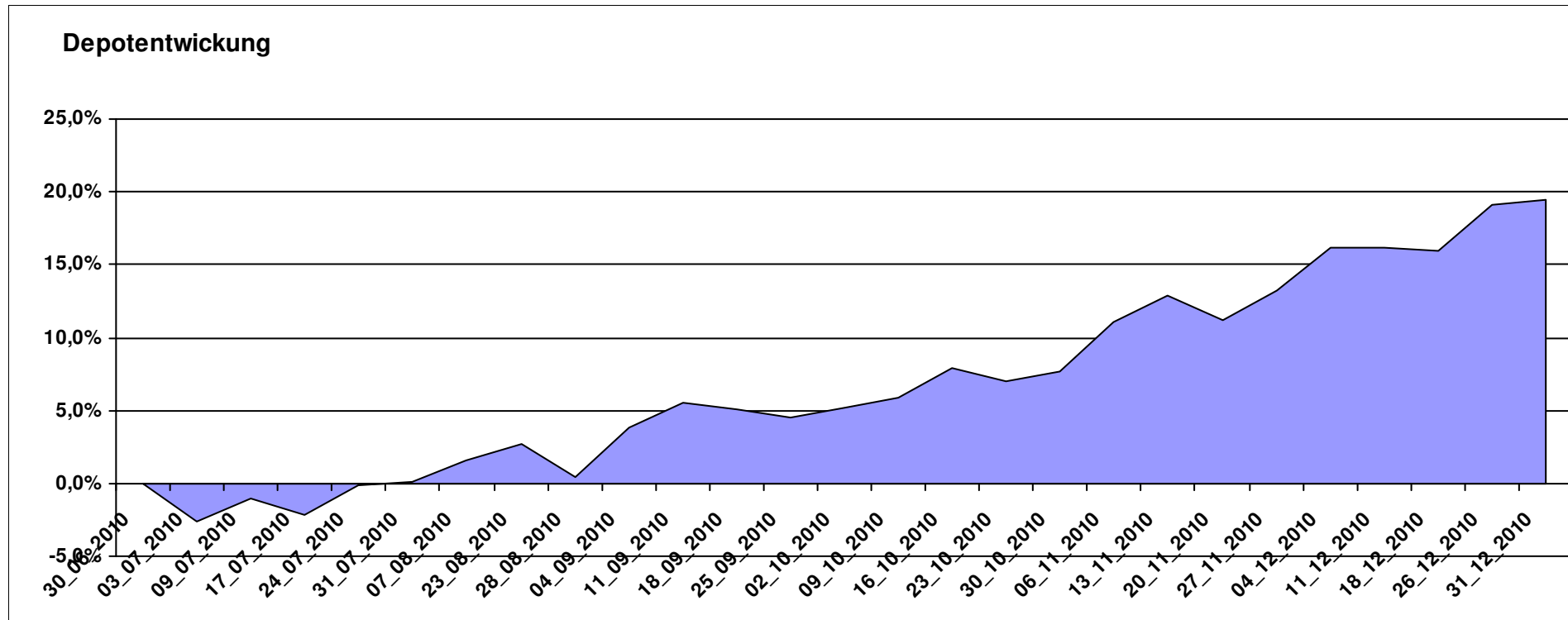
Aktuelle Depotübersicht

Letzter festgestellter Kurs vom: 31.12.2010

Bericht erstellt am: 01.01.2011 10:48:49

Padua		Teilnehmer									
WKN	Wertpapier Name	Stück	Bestand Einstandspreis	MW	Aktuell letzter Kurs	Depotwert	Div.	Gewinn/Verlust Kurs	Summe	v.H	Portfolio
LU0164455502	Carmignac Commodities	6,820	2.000,00	293,26	411,62	2.807,20	0,00	807,20	807,20	40,36%	23,51%
LU0171289498	BGF Latin American Fund A2 EUR	31,333	2.000,00	63,83	76,12	2.385,09	0,00	385,09	385,09	19,25%	19,97%
LU0229940001	Templeton Asia Growth	88,652	2.000,00	22,56	26,63	2.360,82	0,00	360,82	360,82	18,04%	19,77%
GB00B0BHJH99	M&G North American Value EUR A	257,732	2.000,00	7,76	8,79	2.265,46	0,00	265,46	265,46	13,27%	18,97%
DE0005561674	ETF Dachfonds	149,031	2.000,00	13,42	14,24	2.122,21	0,00	122,21	122,21	6,11%	17,77%

Aktuelle Depotperformance 10.000,00 11.940,78 0,00 1.940,77 1.940,77 19,41%



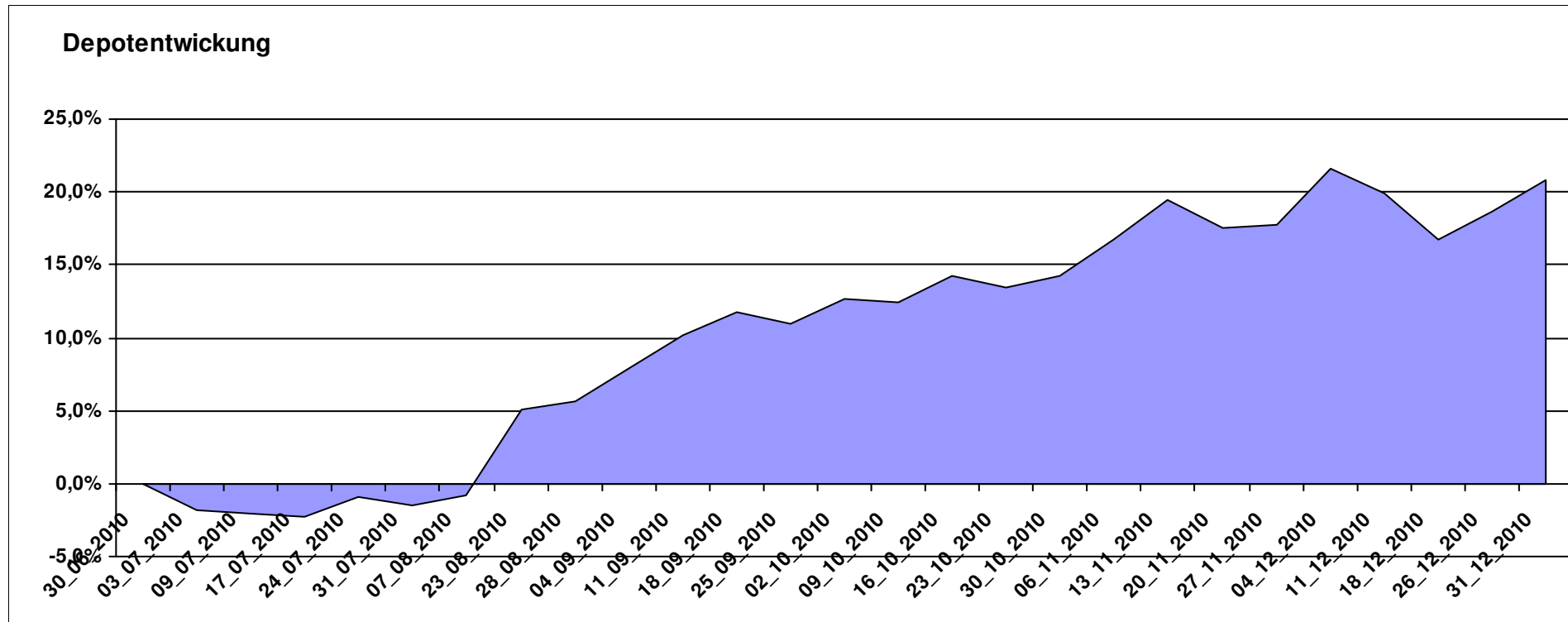
Aktuelle Depotübersicht

Letzter festgestellter Kurs vom: 31.12.2010

Bericht erstellt am: 01.01.2011 10:48:49

PHANTOMIAS		Teilnehmer									
WKN	Wertpapier Name	Stück	Bestand Einstandspreis	MW	Aktuell letzter Kurs	Depotwert	Div.	Gewinn/Verlust Kurs	Summe	v.H	Portfolio
LU0175576296	JB Gold Equity Fund	10,112	2.000,00	197,78	264,64	2.676,10	0,00	676,10	676,10	33,81%	22,16%
LU0348798009	Allianz RCM Thailand	7,995	2.000,00	250,17	321,70	2.571,85	0,00	571,85	571,85	28,59%	21,30%
LU0213961682	HSBC GIF Turkey Equity AC	92,251	2.000,00	21,68	25,08	2.313,65	0,00	313,65	313,65	15,68%	19,16%
LU0055114457	Fidelity Indonesia Fund	111,359	2.000,00	17,96	20,28	2.258,35	0,00	258,35	258,35	12,92%	18,70%
LU0231490524	Aberdeen Global - Indian Equity Fund A2	27,716	2.000,00	72,16	81,39	2.255,82	0,00	255,82	255,82	12,79%	18,68%

Aktuelle Depotperformance 10.000,00 12.075,77 0,00 2.075,78 2.075,78 20,76%



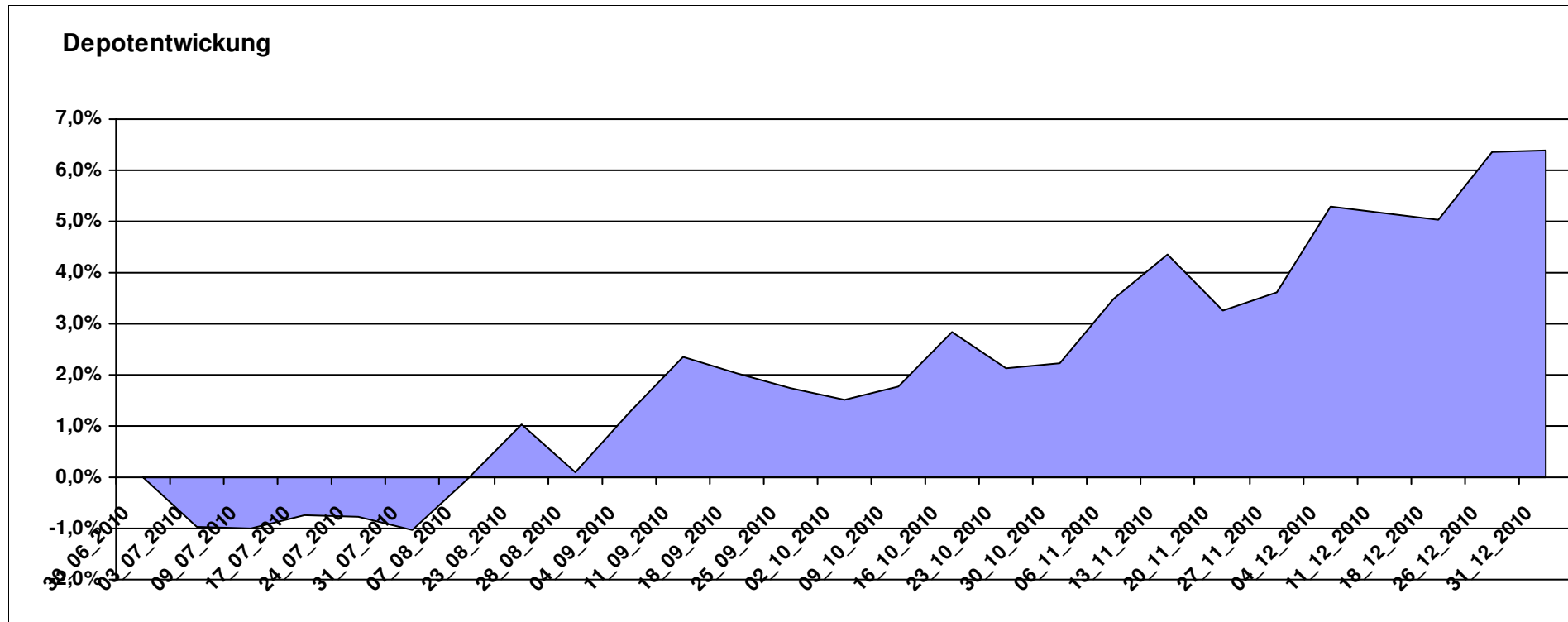
Aktuelle Depotübersicht

Letzter festgestellter Kurs vom: 31.12.2010

Bericht erstellt am: 01.01.2011 10:48:49

Pimboli		Teilnehmer									
WKN	Wertpapier Name	Stück	Bestand Einstandspreis	MW	Aktuell letzter Kurs	Depotwert	Div.	Gewinn/Verlust Kurs	Summe	v.H	Portfolio
FR0000292278	Magellan	1,291	2.000,00	1548,78	1790,55	2.312,21	0,00	312,21	312,21	15,61%	21,73%
FR0010148981	Carmignac Investissement A	0,241	2.000,00	8312,24	9101,01	2.189,79	0,00	189,79	189,79	9,49%	20,58%
LU0136412771	Ethna-AKTIV-E A	18,905	2.000,00	105,79	110,63	2.091,50	0,00	91,50	91,50	4,58%	19,66%
DE0009807016	Hausinvest Europa	47,824	2.000,00	41,82	42,55	2.034,91	0,00	34,91	34,91	1,75%	19,13%
FR0010135103	Carmignac Patrimoine	0,378	2.000,00	5293,21	5322,48	2.011,06	0,00	11,06	11,06	0,55%	18,90%

Aktuelle Depotperformance 10.000,00 10.639,47 0,00 639,47 639,47 6,39%



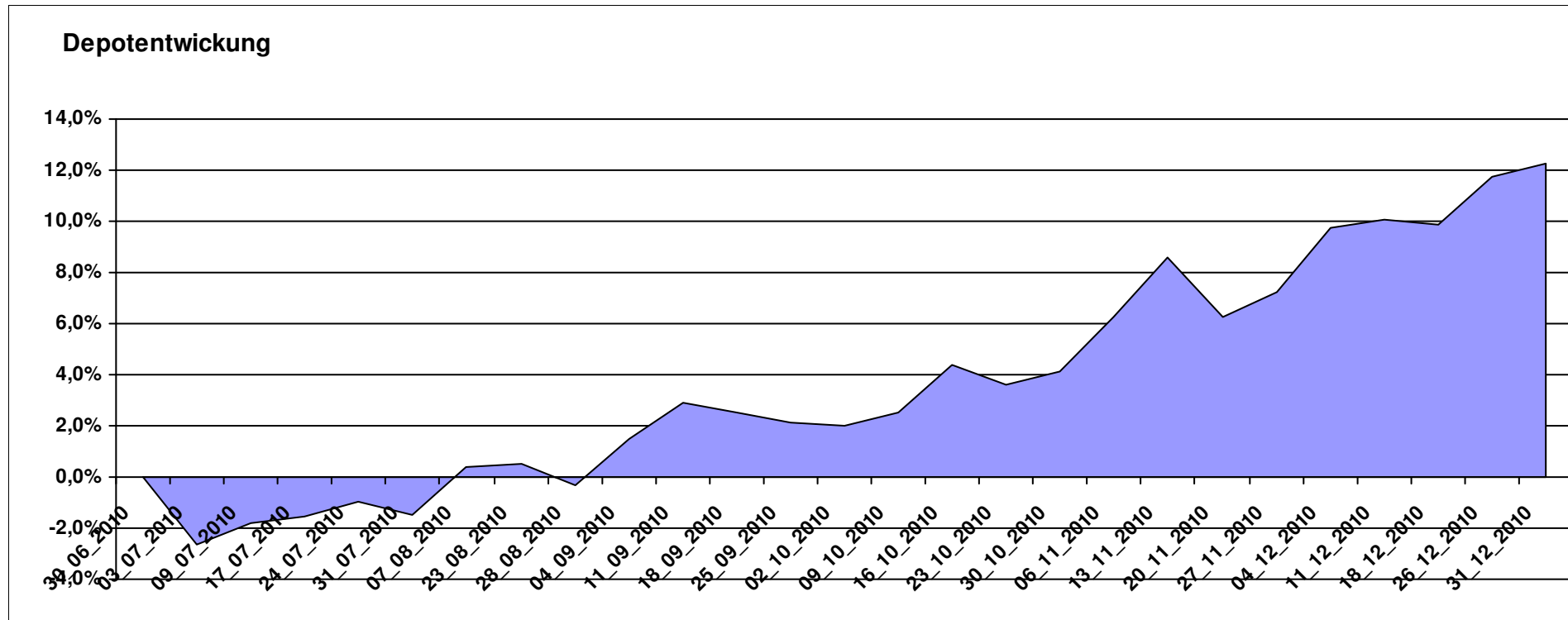
Aktuelle Depotübersicht

Letzter festgestellter Kurs vom: 31.12.2010

Bericht erstellt am: 01.01.2011 10:48:49

Postguru		Teilnehmer									
WKN	Wertpapier Name	Stück	Bestand Einstandspreis	MW	Aktuell letzter Kurs	Depotwert	Div.	Gewinn/Verlust Kurs	Summe	v.H	Portfolio
FR0010149302	Carmignac Emergents	3,224	2.000,00	620,40	740,34	2.386,65	0,00	386,65	386,65	19,33%	21,26%
LU0222264441	DB Platinum Dynamic Aktien Plus R1C	17,652	2.000,00	113,30	134,16	2.368,23	0,00	368,23	368,23	18,41%	21,09%
JE000A0MKQK7	ETF Portfolio Global	204,082	2.000,00	9,80	11,03	2.251,02	0,00	251,02	251,02	12,55%	20,05%
DE0005561674	ETF Dachfonds	149,031	2.000,00	13,42	14,24	2.122,21	0,00	122,21	122,21	6,11%	18,90%
LU0055649056	DWS Gold Plus	1,199	2.000,00	1667,73	1750,28	2.099,00	0,00	99,00	99,00	4,95%	18,70%

Aktuelle Depotperformance 10.000,00 11.227,11 0,00 1.227,10 1.227,10 12,27%



Aktuelle Depotübersicht

Letzter festgestellter Kurs vom: 31.12.2010

Bericht erstellt am: 01.01.2011 10:48:49

PSTVA		Teilnehmer									
WKN	Wertpapier Name	Stück	Bestand Einstandspreis	MW	letztter Kurs	Aktuell Depotwert	Div.	Gewinn/Verlust Kurs	Summe	v.H	Portfolio
LU0172157280	BGF World Mining Fund A2 EUR	42,256	2.000,00	47,33	65,46	2.766,11	0,00	766,11	766,11	38,31%	23,69%
LU0171289498	BGF Latin American Fund A2 EUR	31,333	2.000,00	63,83	76,12	2.385,09	0,00	385,09	385,09	19,25%	20,43%
LU0011850392	BGF Emerging Europe A2 EUR	22,689	2.000,00	88,15	104,91	2.380,26	0,00	380,26	380,26	19,01%	20,39%
LU0247050130	Lacuna - Adamant Asia Pacific Health	16,269	2.000,00	122,93	129,52	2.107,22	0,00	107,22	107,22	5,36%	18,05%
AT0000831425	ZZ 2	6,094	2.000,00	328,21	334,00	2.035,28	0,00	35,28	35,28	1,76%	17,43%

Aktuelle Depotperformance

10.000,00

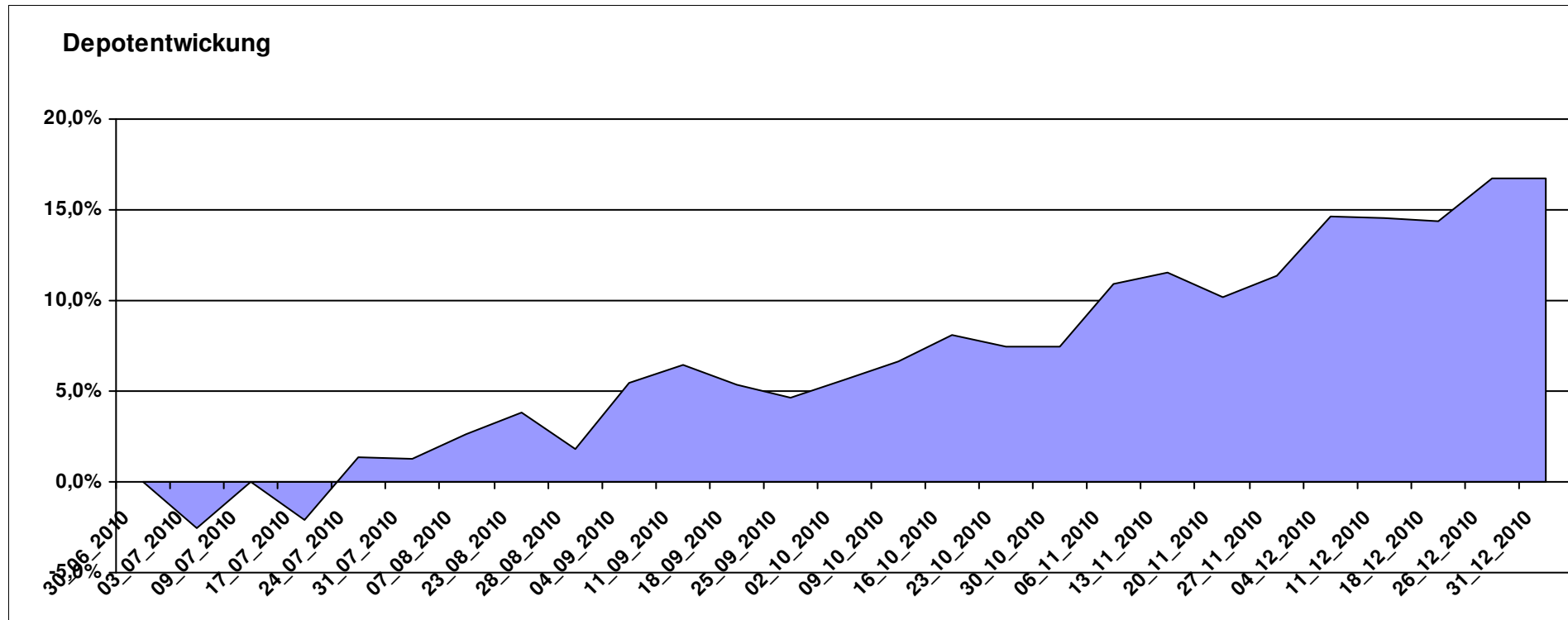
11.673,96

0,00

1.673,95

1.673,95

16,74%



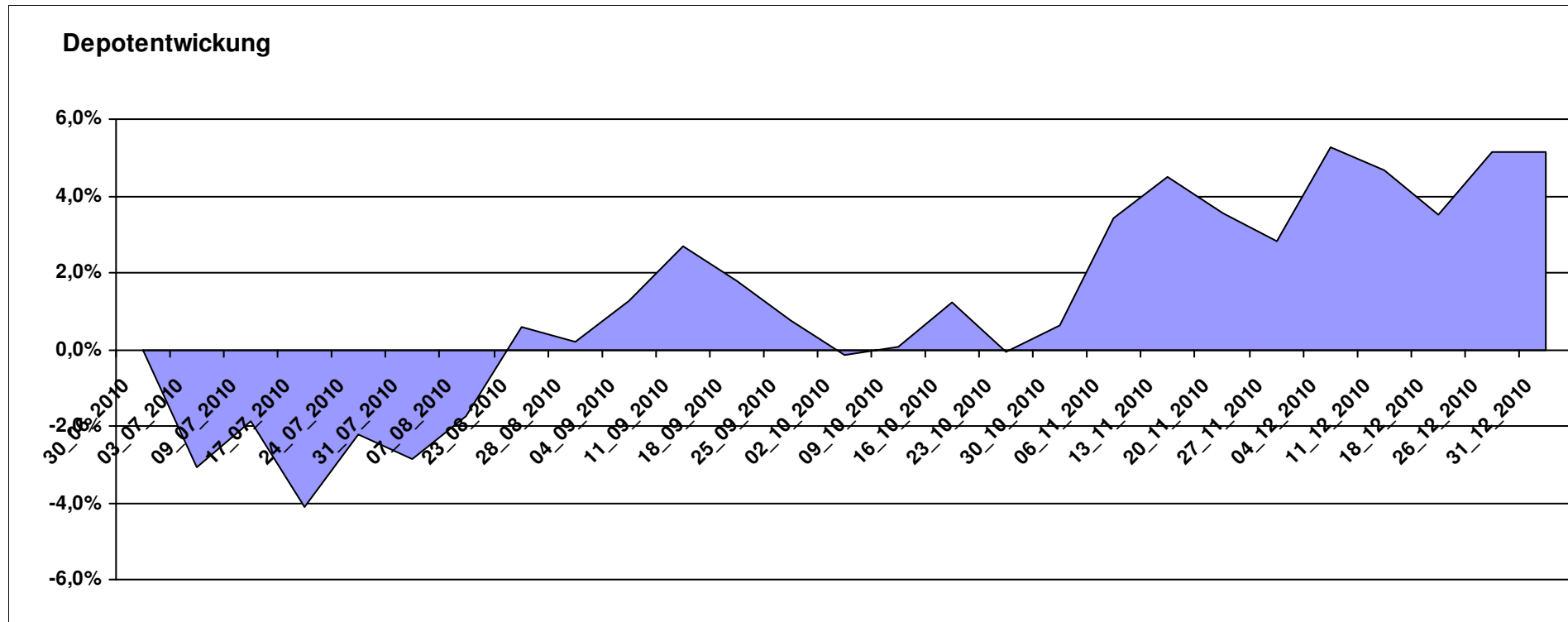
Aktuelle Depotübersicht

Letzter festgestellter Kurs vom: 31.12.2010

Bericht erstellt am: 01.01.2011 10:48:49

Pummelchen		Teilnehmer									
WKN	Wertpapier Name	Stück	Bestand Einstandspreis	MW	Aktuell letzter Kurs	Depotwert	Div.	Gewinn/Verlust Kurs	Summe	v.H	Portfolio
DE000A0LGQJ9	iShares FTSE EPRA/NAREIT AsiaPrpt	121,581	2.000,00	16,45	19,01	2.311,25	0,00	311,25	311,25	15,56%	21,98%
LU0259322260	Market Access NYSE Arca Gold Bugs	12,522	2.000,00	159,72	178,99	2.241,30	0,00	241,30	241,30	12,06%	21,32%
FR0010204081	Lyxor ETF China Enterprise	16,636	2.000,00	120,22	122,29	2.034,44	0,00	34,44	34,44	1,72%	19,35%
LU0347181561	Deka-OptiMix Europa TF	17,394	2.000,00	114,98	114,07	1.984,17	0,00	-15,83	-15,83	-0,79%	18,87%
DE000A0RFFT0	iShares JPMorgan \$ Emerging Mkt Bd	23,928	2.000,00	83,58	81,19	1.942,74	0,00	-57,26	-57,26	-2,86%	18,48%

Aktuelle Depotperformance 10.000,00 10.513,90 0,00 513,89 513,89 5,14%



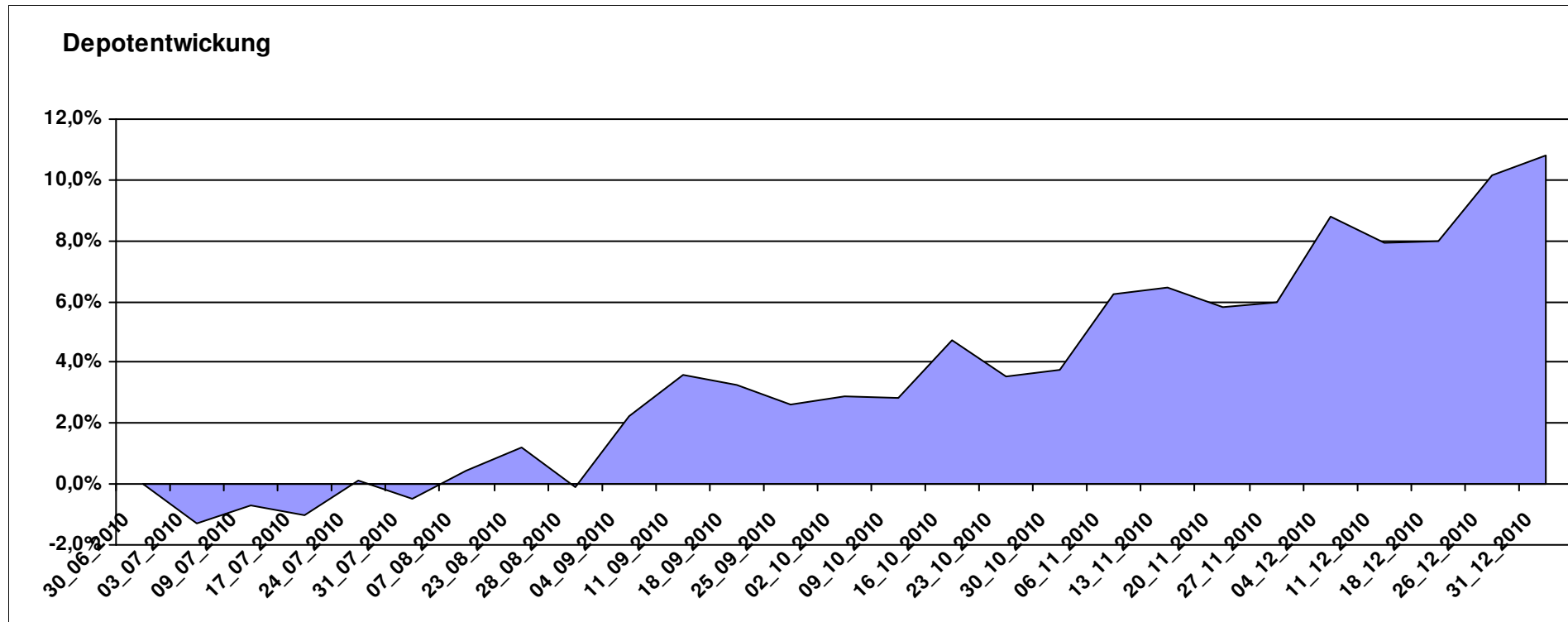
Aktuelle Depotübersicht

Letzter festgestellter Kurs vom: 31.12.2010

Bericht erstellt am: 01.01.2011 10:48:49

RichyRich		Teilnehmer									
WKN	Wertpapier Name	Stück	Bestand Einstandspreis	MW	Aktuell letzter Kurs	Depotwert	Div.	Gewinn/Verlust Kurs	Summe	v.H	Portfolio
LU0229944334	Templeton Latin America Fund I (ACC)	105,708	2.000,00	18,92	22,63	2.392,18	0,00	392,18	392,18	19,61%	21,58%
LU0132412106	Aberdeen - Emerging Market EQ FUND A2	47,996	2.000,00	41,67	47,66	2.287,50	0,00	287,50	287,50	14,37%	20,64%
FR0010148981	Carmignac Investissement A	0,241	2.000,00	8312,24	9101,01	2.189,79	0,00	189,79	189,79	9,49%	19,76%
DE0005561674	ETF Dachfonds	149,031	2.000,00	13,42	14,24	2.122,21	0,00	122,21	122,21	6,11%	19,15%
LU0136412771	Ethna-AKTIV-E A	18,905	2.000,00	105,79	110,63	2.091,50	0,00	91,50	91,50	4,58%	18,87%

Aktuelle Depotperformance 10.000,00 11.083,18 0,00 1.083,17 1.083,17 10,83%



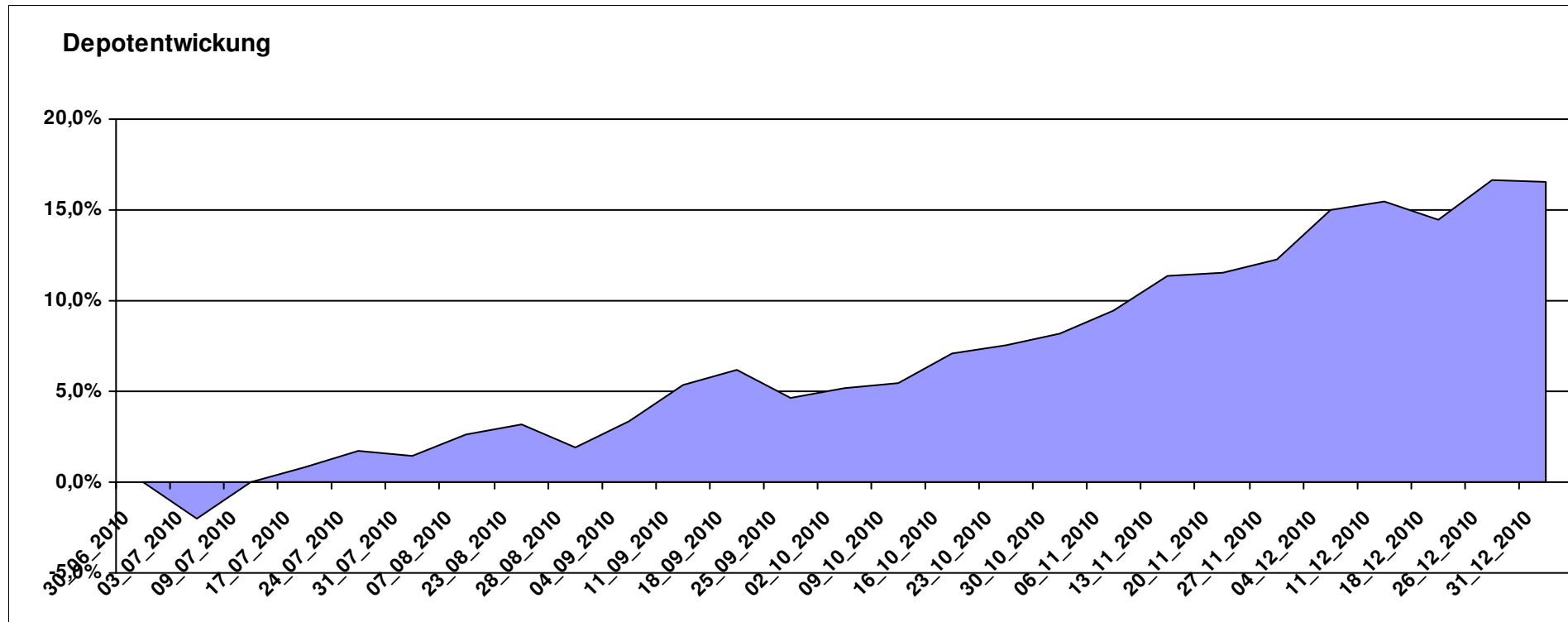
Aktuelle Depotübersicht

Letzter festgestellter Kurs vom: 31.12.2010

Bericht erstellt am: 01.01.2011 10:48:49

riddler218		Teilnehmer									
WKN	Wertpapier Name	Stück	Bestand Einstandspreis	MW	Aktuell letzter Kurs	Depotwert	Div.	Gewinn/Verlust Kurs	Summe	v.H	Portfolio
GB0030932676	M+G Global Basic	95,969	2.000,00	20,84	25,80	2.476,01	0,00	476,01	476,01	23,80%	21,24%
DE0008490962	DWS Deutschland	22,141	2.000,00	90,33	110,97	2.456,99	0,00	456,99	456,99	22,85%	21,08%
IE00B240WN62	Comgest Growth EM EUR	92,166	2.000,00	21,70	25,32	2.333,64	0,00	333,64	333,64	16,68%	20,02%
LU0055114457	Fidelity Indonesia Fund	111,359	2.000,00	17,96	20,28	2.258,35	0,00	258,35	258,35	12,92%	19,37%
DE0005321442	Sauren Global Hedgefonds Opp A	183,150	2.000,00	10,92	11,64	2.131,87	0,00	131,87	131,87	6,59%	18,29%

Aktuelle Depotperformance 10.000,00 11.656,86 0,00 1.656,86 1.656,86 16,57%



Aktuelle Depotübersicht

Letzter festgestellter Kurs vom: 31.12.2010

Bericht erstellt am: 01.01.2011 10:48:49

Roter Franz		Teilnehmer									
WKN	Wertpapier Name	Stück	Bestand Einstandspreis	MW	letzte Kurs	Aktuell Depotwert	Div.	Gewinn/Verlust Kurs	Summe	v.H	Portfolio
LU0086828794	SEB EASTERN EUROPE SC	682,594	2.000,00	2,93	3,68	2.511,95	0,00	511,95	511,95	25,60%	22,20%
LU0213961682	HSBC GIF Turkey Equity AC	92,251	2.000,00	21,68	25,08	2.313,65	0,00	313,65	313,65	15,68%	20,45%
LU0055114457	Fidelity Indonesia Fund	111,359	2.000,00	17,96	20,28	2.258,35	0,00	258,35	258,35	12,92%	19,96%
LU0390137031	Templeton Frontier Markets A	121,139	2.000,00	16,51	17,87	2.164,75	0,00	164,75	164,75	8,24%	19,13%
LU0066902890	HSBC GIF Indian Equity A	13,978	2.000,00	143,08	147,87	2.066,96	0,00	66,96	66,96	3,35%	18,27%

Aktuelle Depotperformance

10.000,00

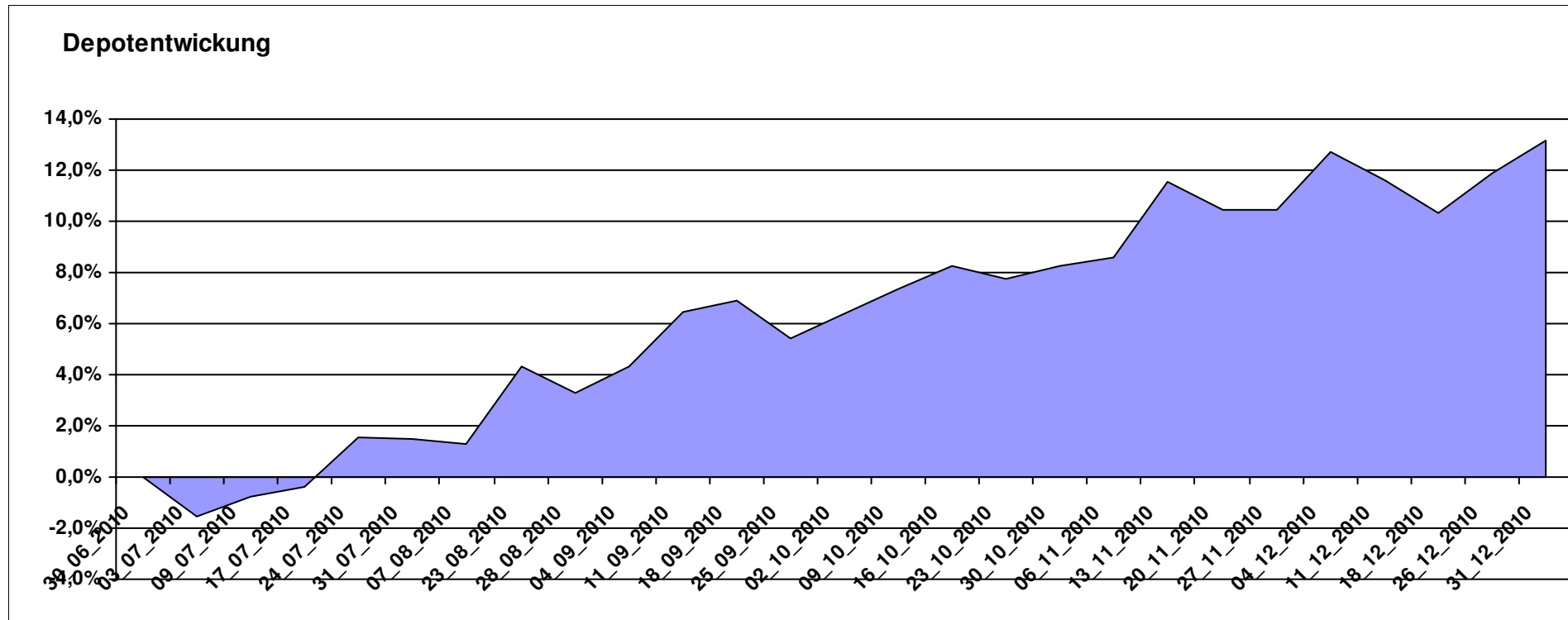
11.315,66

0,00

1.315,65

1.315,65

13,16%



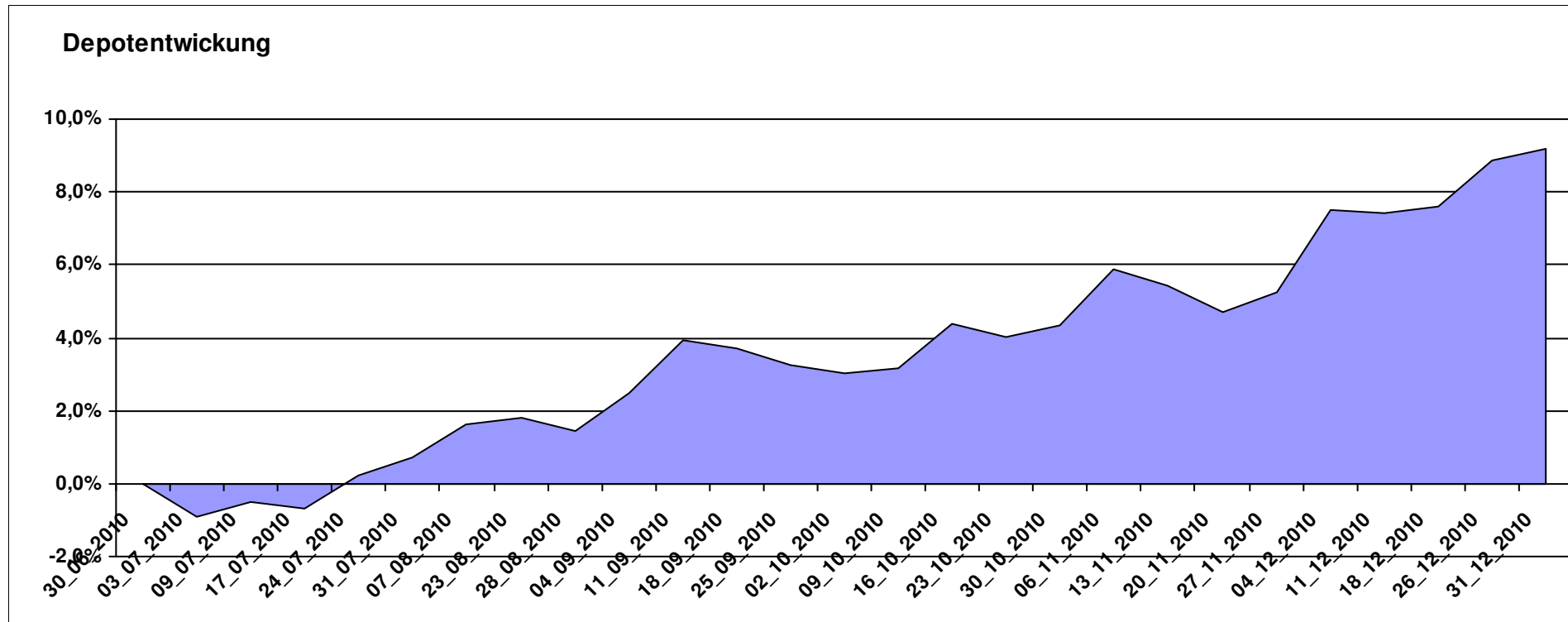
Aktuelle Depotübersicht

Letzter festgestellter Kurs vom: 31.12.2010

Bericht erstellt am: 01.01.2011 10:48:49

SchinziIord		Teilnehmer									
WKN	Wertpapier Name	Stück	Bestand Einstandspreis	MW	Aktuell letzter Kurs	Depotwert	Div.	Gewinn/Verlust Kurs	Summe	v.H	Portfolio
LU0419741177	ComStage ETF Commerzbank Commodity EW	22,198	2.000,00	90,10	114,69	2.545,84	0,00	545,84	545,84	27,29%	23,32%
LU0292107645	db x-trackers Emerging Markets	71,994	2.000,00	27,78	32,02	2.305,26	0,00	305,26	305,26	15,26%	21,12%
LU0328476337	db x-trackers Hedge Fund	187,441	2.000,00	10,67	11,08	2.076,85	0,00	76,85	76,85	3,84%	19,03%
LU0328474472	db x-trackers Currency Returns	40,816	2.000,00	49,00	49,41	2.016,73	0,00	16,73	16,73	0,84%	18,47%
LU0290355717	iBoxx sovereigns TR	11,885	2.000,00	168,28	165,89	1.971,59	0,00	-28,41	-28,41	-1,42%	18,06%

Aktuelle Depotperformance 10.000,00 10.916,27 0,00 916,27 916,27 9,16%



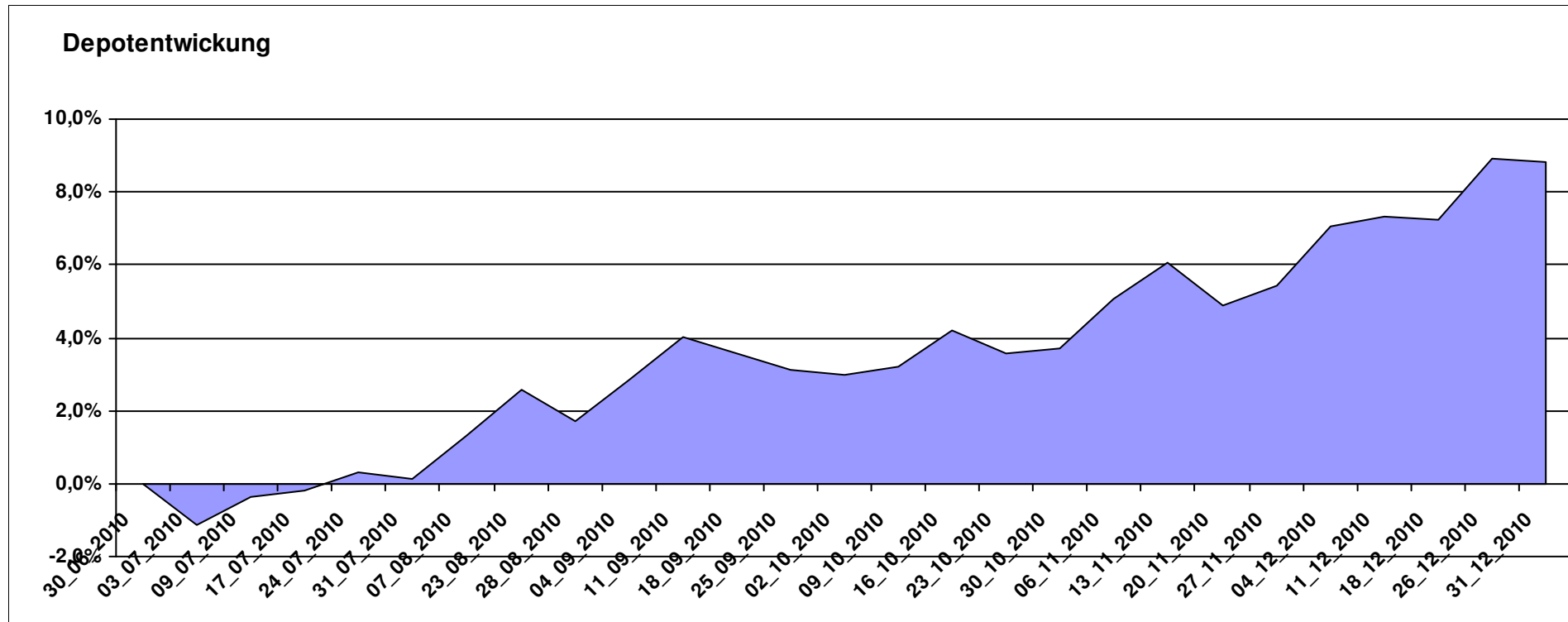
Aktuelle Depotübersicht

Letzter festgestellter Kurs vom: 31.12.2010

Bericht erstellt am: 01.01.2011 10:48:49

Schlappflicker		Teilnehmer									
WKN	Wertpapier Name	Stück	Bestand Einstandspreis	MW	Aktuell letzter Kurs	Depotwert	Div.	Gewinn/Verlust Kurs	Summe	v.H	Portfolio
GB0030932676	M+G Global Basic	95,969	2.000,00	20,84	25,80	2.476,01	0,00	476,01	476,01	23,80%	22,76%
FR0000292278	Magellan	1,291	2.000,00	1548,78	1790,55	2.312,21	0,00	312,21	312,21	15,61%	21,25%
LU0136412771	Ethna-AKTIV-E A	18,905	2.000,00	105,79	110,63	2.091,50	0,00	91,50	91,50	4,58%	19,22%
FR0010135103	Carmignac Patrimoine	0,378	2.000,00	5293,21	5322,48	2.011,06	0,00	11,06	11,06	0,55%	18,48%
AT0000996681	Raiffeisen-Euro-Rent R A	25,119	2.000,00	79,62	79,22	1.989,95	0,00	-10,05	-10,05	-0,50%	18,29%

Aktuelle Depotperformance 10.000,00 10.880,73 0,00 880,73 880,73 8,81%



Aktuelle Depotübersicht

Letzter festgestellter Kurs vom: 31.12.2010

Bericht erstellt am: 01.01.2011 10:48:49

SeppBroesel		Teilnehmer									
WKN	Wertpapier Name	Stück	Bestand Einstandspreis	MW	Aktuell letzter Kurs	Depotwert	Div.	Gewinn/Verlust Kurs	Summe	v.H	Portfolio
LU0075056555	BGF World Mining Fund A2 USD	41,999	2.000,00	47,62	65,89	2.767,32	0,00	767,32	767,32	38,37%	22,92%
LU0252634307	LYXOR ETF LEVDAX	53,319	2.000,00	37,51	49,21	2.623,83	0,00	623,83	623,83	31,19%	21,73%
LU0229940001	Templeton Asia Growth	88,652	2.000,00	22,56	26,63	2.360,82	0,00	360,82	360,82	18,04%	19,55%
LU0132412106	Aberdeen - Emerging Market EQ FUND A2	47,996	2.000,00	41,67	47,66	2.287,50	0,00	287,50	287,50	14,37%	18,94%
AT0000831425	ZZ 2	6,094	2.000,00	328,21	334,00	2.035,28	0,00	35,28	35,28	1,76%	16,86%

Aktuelle Depotperformance

10.000,00

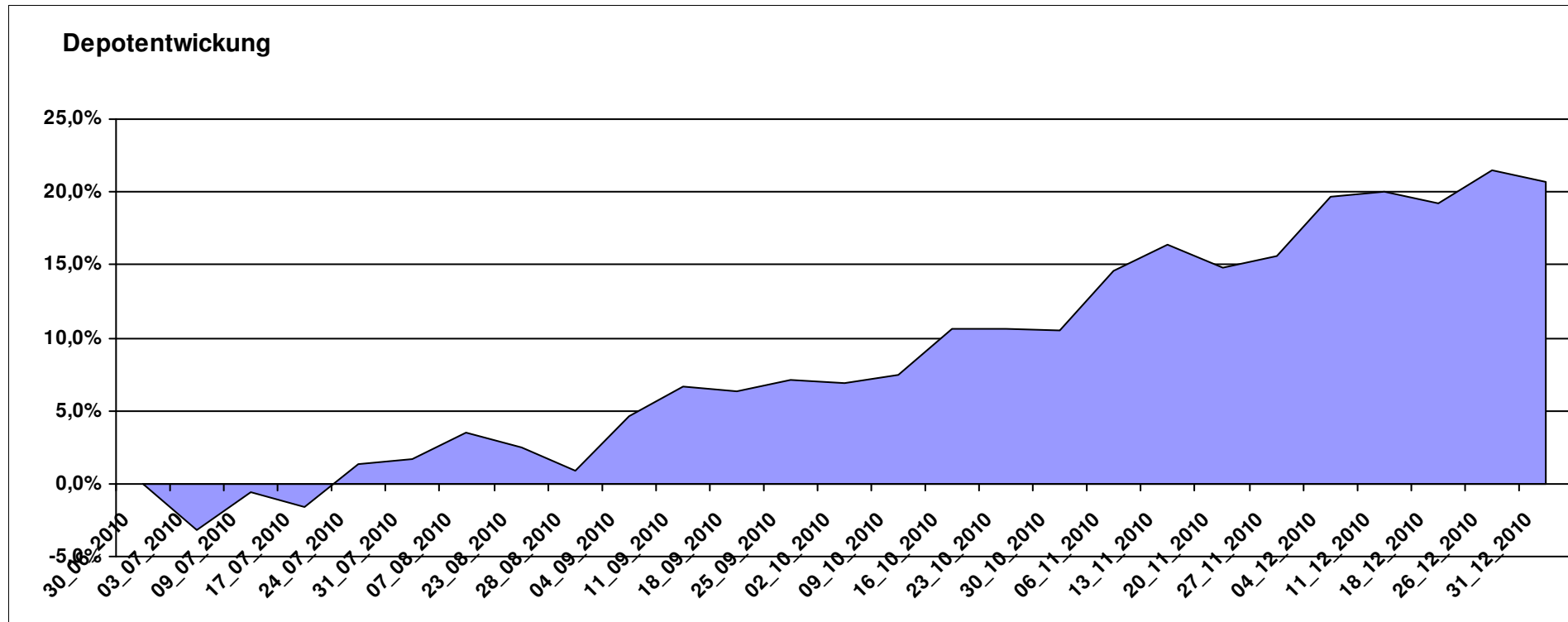
12.074,75

0,00

2.074,75

2.074,75

20,75%



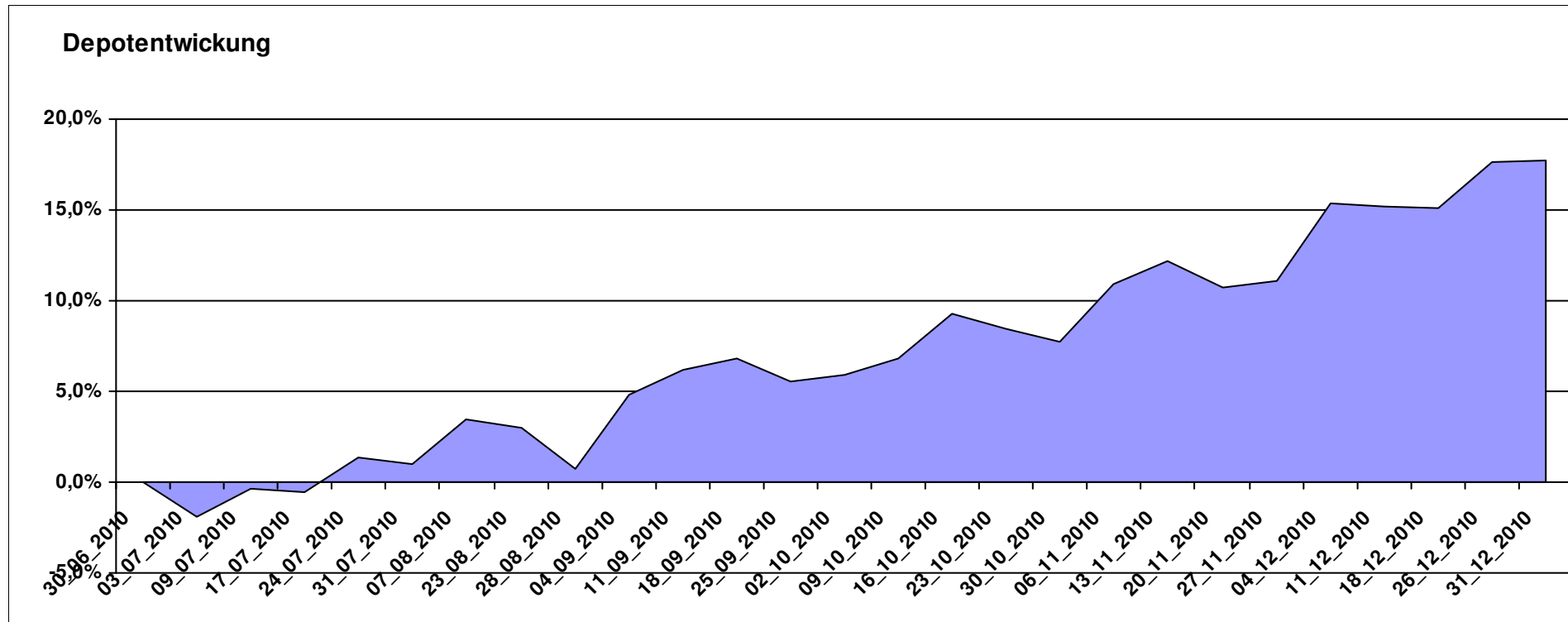
Aktuelle Depotübersicht

Letzter festgestellter Kurs vom: 31.12.2010

Bericht erstellt am: 01.01.2011 10:48:49

Skywalker		Teilnehmer									
WKN	Wertpapier Name	Stück	Bestand Einstandspreis	MW	Aktuell letzter Kurs	Depotwert	Div.	Gewinn/Verlust Kurs	Summe	v.H	Portfolio
DE0008475096	Allianz RCM Rohstoffonds	18,476	2.000,00	108,25	147,13	2.718,34	0,00	718,34	718,34	35,92%	23,09%
DE0008481763	Allianz RCM Nebenwerte Deutschland	17,640	2.000,00	113,38	141,60	2.497,80	0,00	497,80	497,80	24,89%	21,22%
LU0243956009	INVESCO Asia Infrastructure	194,742	2.000,00	10,27	12,07	2.350,54	0,00	350,54	350,54	17,53%	19,97%
FR0010413294	Lyxor ETF Brazil (Ibovespa) B	74,460	2.000,00	26,86	29,47	2.194,34	0,00	194,34	194,34	9,72%	18,64%
FR0010135103	Carmignac Patrimoine	0,378	2.000,00	5293,21	5322,48	2.011,06	0,00	11,06	11,06	0,55%	17,08%

Aktuelle Depotperformance 10.000,00 11.772,08 0,00 1.772,07 1.772,07 17,72%



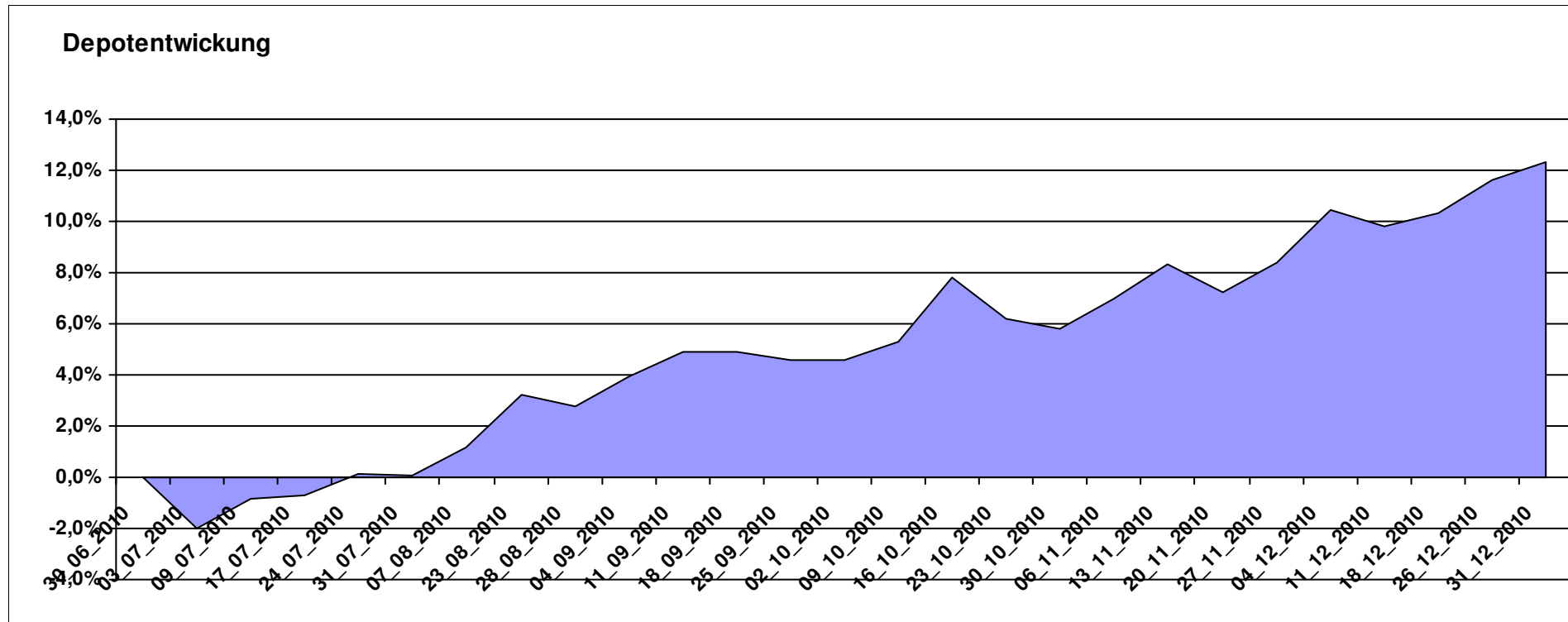
Aktuelle Depotübersicht

Letzter festgestellter Kurs vom: 31.12.2010

Bericht erstellt am: 01.01.2011 10:48:49

Snowky		Teilnehmer									
WKN	Wertpapier Name	Stück	Bestand Einstandspreis	MW	Aktuell letzter Kurs	Depotwert	Div.	Gewinn/Verlust Kurs	Summe	v.H	Portfolio
LU0278527428	Nordea-1 Nordic Eq SC BP	229,621	2.000,00	8,71	11,23	2.578,65	0,00	578,65	578,65	28,93%	22,96%
LU0196696701	HSBC GIF Brazil Equity A	76,262	2.008,59	26,34	30,34	2.313,79	8,59	305,20	313,79	15,62%	20,61%
LU0069514817	LiLux Convert	13,732	2.000,00	145,64	160,38	2.202,42	0,00	202,42	202,42	10,12%	19,61%
LU0055649056	DWS Gold Plus	1,199	2.000,00	1667,73	1750,28	2.099,00	0,00	99,00	99,00	4,95%	18,69%
AT0000831425	ZZ 2	6,094	2.000,00	328,21	334,00	2.035,28	0,00	35,28	35,28	1,76%	18,12%

Aktuelle Depotperformance 10.008,59 11.229,14 8,59 1.220,54 1.229,13 12,28%



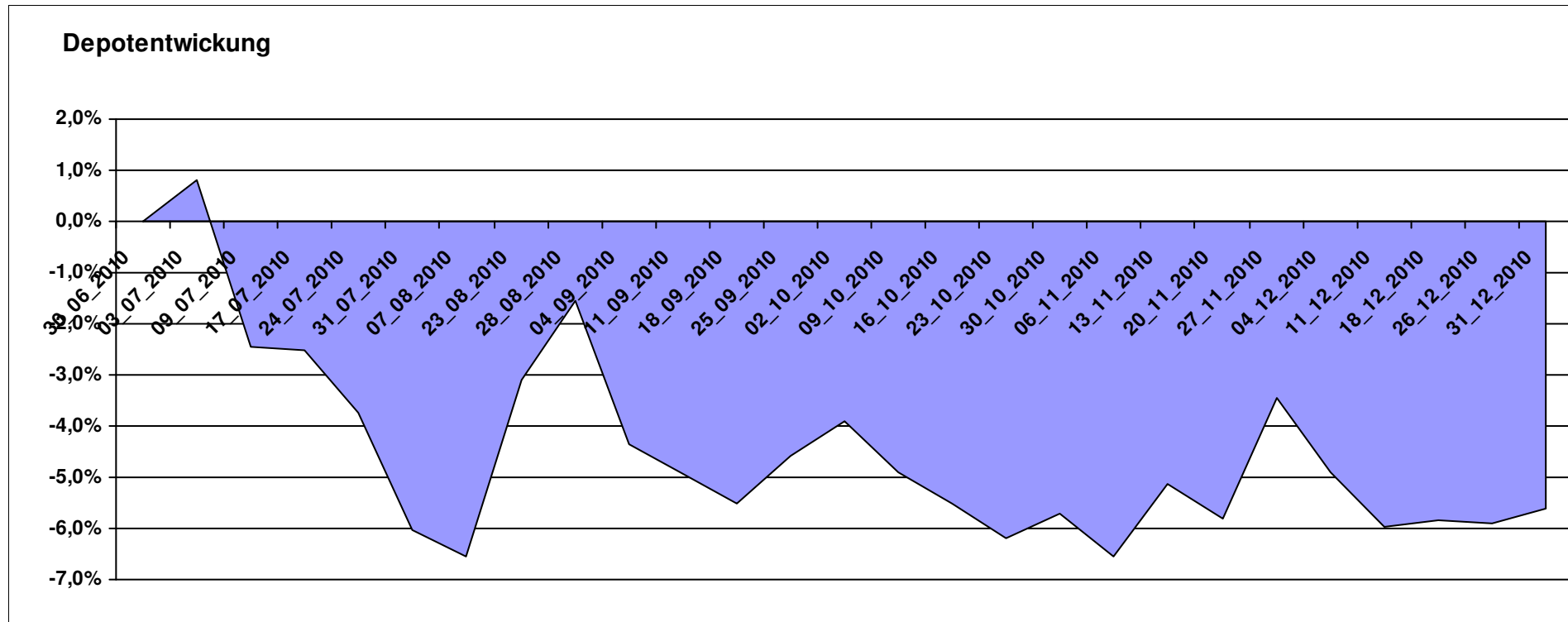
Aktuelle Depotübersicht

Letzter festgestellter Kurs vom: 31.12.2010

Bericht erstellt am: 01.01.2011 10:48:49

Stephan09		Teilnehmer									
WKN	Wertpapier Name	Stück	Bestand Einstandspreis	MW	letztter Kurs	Aktuell Depotwert	Div.	Gewinn/Verlust Kurs	Summe	v.H	Portfolio
LU0378819881	db x-trackers II iTraxx EurSubFn5yrSh	18,386	2.000,00	108,78	110,87	2.038,43	0,00	38,43	38,43	1,92%	21,60%
DE000A0D8Q31	iShares eb.rexx@ Government Germany 10.5+	14,435	2.000,00	138,55	135,56	1.956,84	0,00	-43,16	-43,16	-2,16%	20,73%
LU0322249037	db x-trackers STOXX 600 Banks Short ETF	59,701	2.000,00	33,50	31,70	1.892,54	0,00	-107,46	-107,46	-5,37%	20,05%
LU0321462870	db x-trackers II iTraxx CrOvr 5y	21,283	2.000,00	93,97	84,57	1.799,94	0,00	-200,06	-200,06	-10,00%	19,07%
LU0412624602	db x-trackers STOXX 600 Insurance Short ETF	42,310	2.000,00	47,27	41,37	1.750,37	0,00	-249,63	-249,63	-12,48%	18,55%

Aktuelle Depotperformance 10.000,00 9.438,12 0,00 -561,89 -561,89 -5,62%



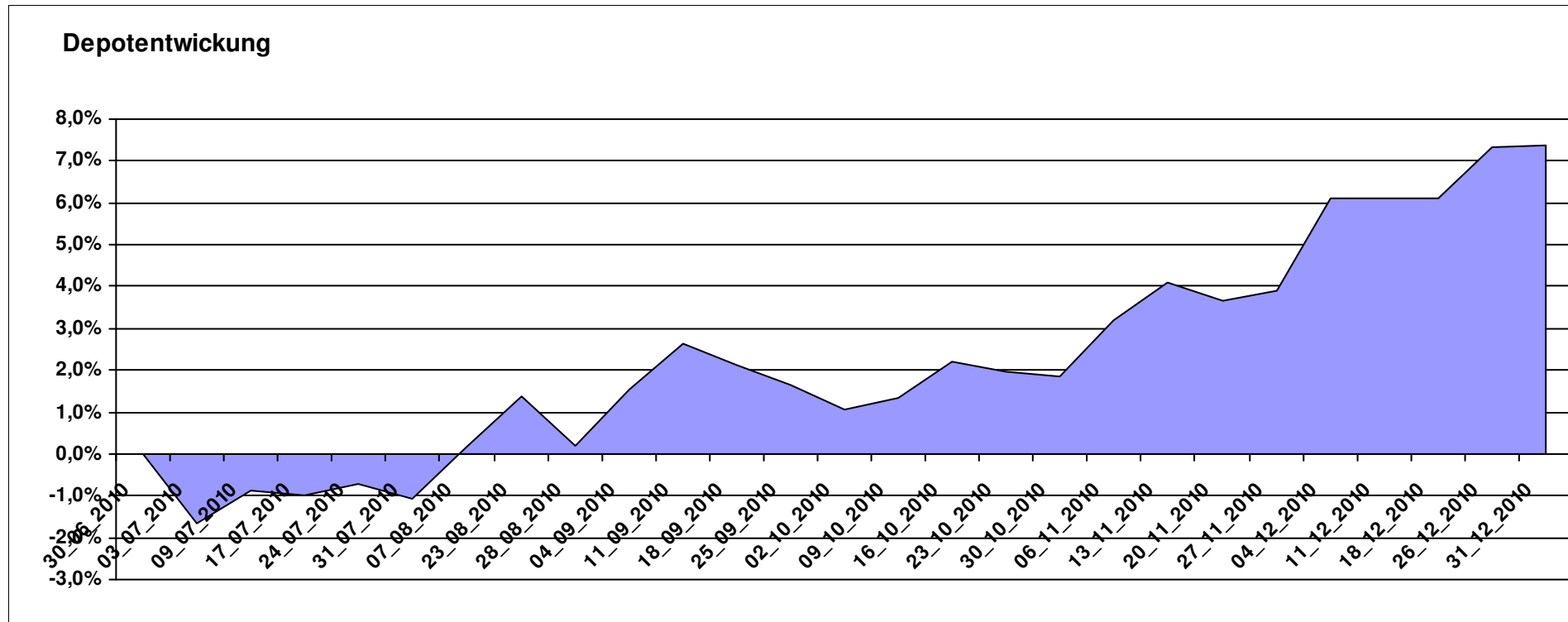
Aktuelle Depotübersicht

Letzter festgestellter Kurs vom: 31.12.2010

Bericht erstellt am: 01.01.2011 10:48:49

steve87		Teilnehmer									
WKN	Wertpapier Name	Stück	Bestand Einstandspreis	MW	Aktuell letzter Kurs	Depotwert	Div.	Gewinn/Verlust Kurs	Summe	v.H	Portfolio
GB0030190366	First State Global Emerging Markets	378,072	2.000,00	5,29	6,29	2.378,07	0,00	378,07	378,07	18,90%	22,15%
FR0010148981	Carmignac Investissement A	0,241	2.000,00	8312,24	9101,01	2.189,79	0,00	189,79	189,79	9,49%	20,39%
LU0181454132	Walser Portfolio German Select	12,568	2.000,00	159,14	168,76	2.120,90	0,00	120,90	120,90	6,04%	19,75%
IE00B11YFQ84	BNY Mellon EM Markets	1639,344	2.000,00	1,22	1,24	2.032,79	0,00	32,79	32,79	1,64%	18,93%
DE0006791809	KanAm grundinvest	36,560	2.044,68	55,93	55,17	2.017,01	44,68	-27,67	17,01	0,83%	18,78%

Aktuelle Depotperformance 10.044,68 10.738,56 44,68 693,87 738,55 7,35%



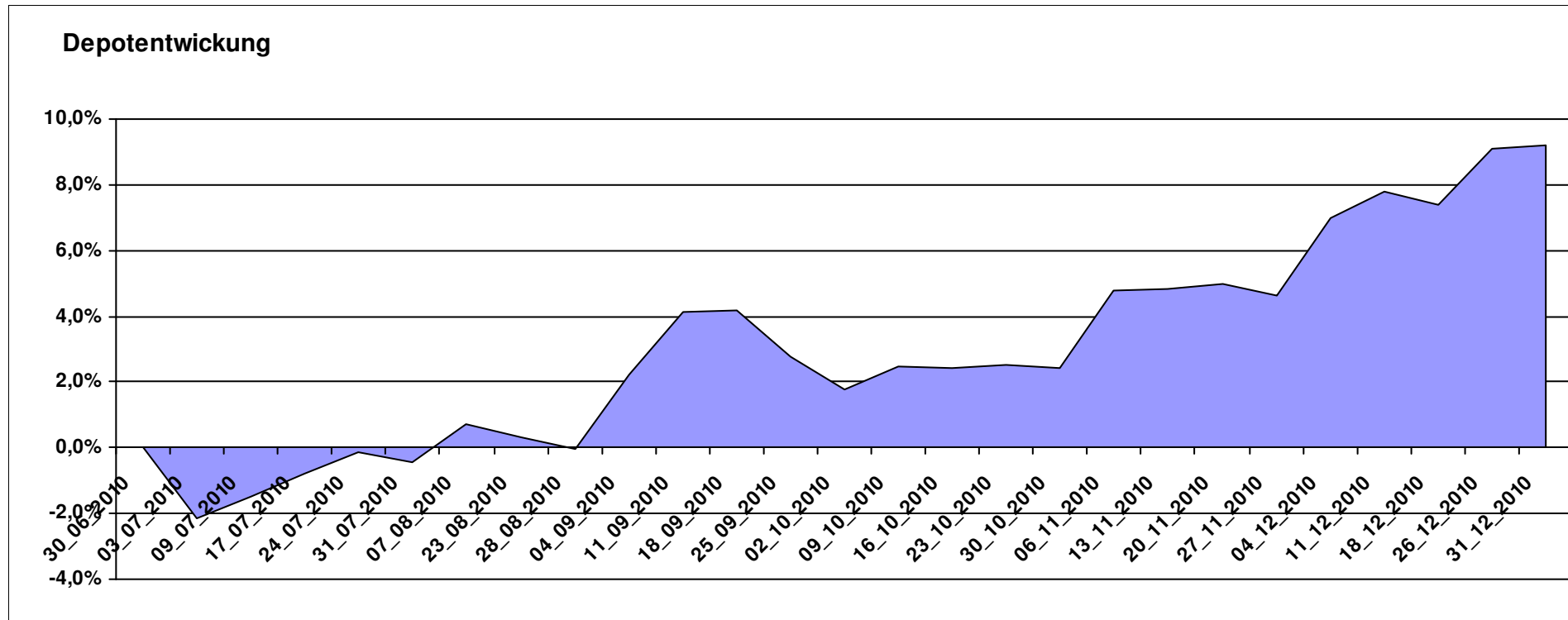
Aktuelle Depotübersicht

Letzter festgestellter Kurs vom: 31.12.2010

Bericht erstellt am: 01.01.2011 10:48:49

SumSum		Teilnehmer									
WKN	Wertpapier Name	Stück	Bestand Einstandspreis	MW	Aktuell letzter Kurs	Depotwert	Div.	Gewinn/Verlust Kurs	Summe	v.H	Portfolio
DE000A0H0744	iShares DJ Asia Pacific SelDiv30	85,507	2.000,00	23,39	27,06	2.313,81	0,00	313,81	313,81	15,69%	21,19%
LU0486851024	db x-trackers MSCI Europe Value	157,729	2.000,00	12,68	14,49	2.285,49	0,00	285,49	285,49	14,27%	20,93%
LU0292096186	db x-trackers select dividend 100 Div	104,972	2.127,89	20,27	21,17	2.222,27	127,89	94,38	222,27	10,45%	20,35%
DE0005561674	ETF Dachfonds	149,031	2.000,00	13,42	14,24	2.122,21	0,00	122,21	122,21	6,11%	19,43%
LU0152984307	Templeton EM Bond Fund (QDIS)	129,844	2.026,63	15,61	15,22	1.976,23	26,63	-50,40	-23,77	-1,17%	18,10%

Aktuelle Depotperformance 10.154,52 10.920,01 154,52 765,48 920,00 9,06%



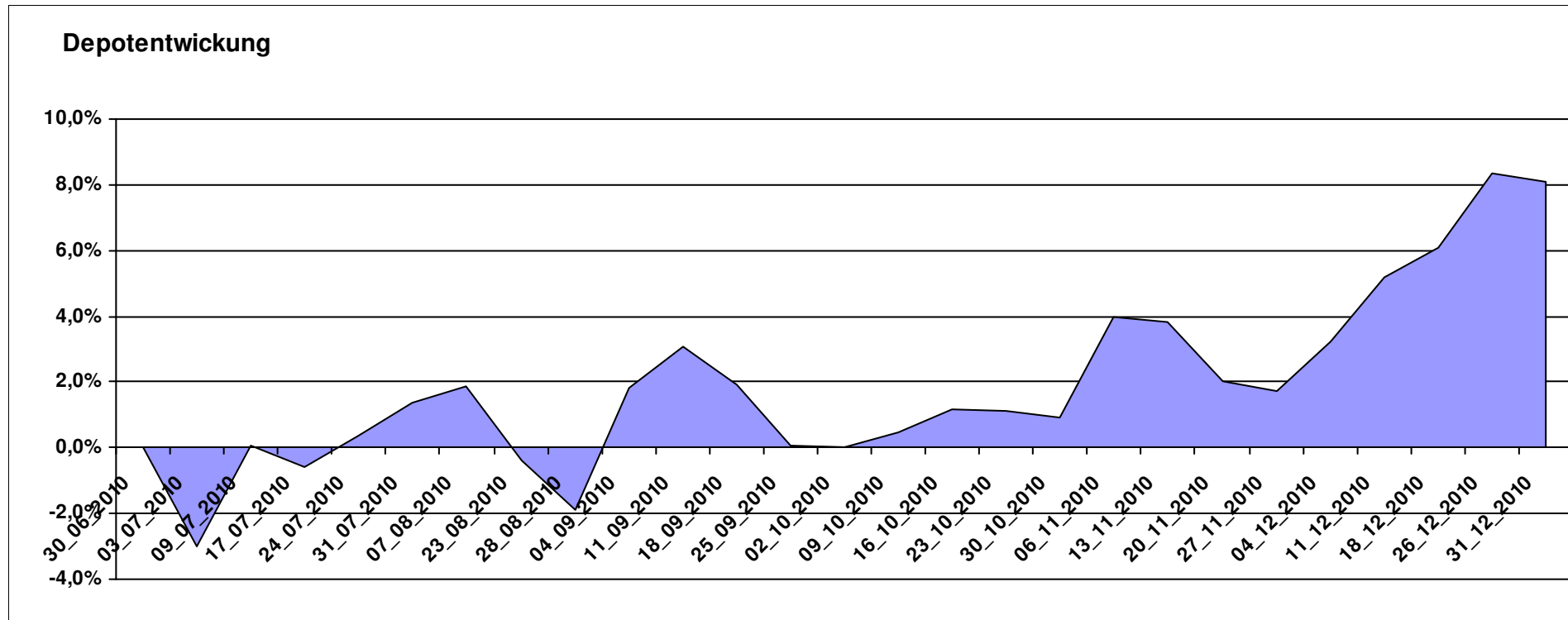
Aktuelle Depotübersicht

Letzter festgestellter Kurs vom: 31.12.2010

Bericht erstellt am: 01.01.2011 10:48:49

tanzpartner		Teilnehmer									
WKN	Wertpapier Name	Stück	Bestand Einstandspreis	MW	Aktuell letzter Kurs	Depotwert	Div.	Gewinn/Verlust Kurs	Summe	v.H	Portfolio
LU0292101796	db x-trackers DJ STOXX 600 OIL+GAS 1C	39,401	2.000,00	50,76	63,59	2.505,52	0,00	505,52	505,52	25,28%	23,18%
DE000A0LGQL5	Ishares FTSE Global Property Yield	151,860	2.000,00	13,17	14,84	2.253,61	0,00	253,61	253,61	12,68%	20,85%
IE00B5MTXK03	DJ STOXX600 Optimised Utilities Source	15,261	2.000,00	131,05	146,12	2.229,99	0,00	229,99	229,99	11,50%	20,63%
LU0269999792	Market Access DAXGlobal BRIC	43,403	2.000,00	46,08	50,70	2.200,52	0,00	200,52	200,52	10,03%	20,36%
LU0322252924	db x-trackers FTSE Vietnam Index ETF	58,445	2.000,00	34,22	27,68	1.617,77	0,00	-382,23	-382,23	-19,11%	14,97%

Aktuelle Depotperformance 10.000,00 10.807,41 0,00 807,40 807,40 8,07%



Aktuelle Depotübersicht

Letzter festgestellter Kurs vom: 31.12.2010

Bericht erstellt am: 01.01.2011 10:48:49

Urmel		Teilnehmer									
WKN	Wertpapier Name	Stück	Bestand Einstandspreis	MW	Aktuell letzter Kurs	Depotwert	Div.	Gewinn/Verlust Kurs	Summe	v.H	Portfolio
LU0075056555	BGF World Mining Fund A2 USD	41,999	2.000,00	47,62	65,89	2.767,32	0,00	767,32	767,32	38,37%	23,82%
DE0008479387	LINGOHR-ASIEN-SYSTEMATIC-LBB-INVEST	31,061	2.000,00	64,39	78,43	2.436,09	0,00	436,09	436,09	21,80%	20,97%
FR0000292278	Magellan	1,291	2.000,00	1548,78	1790,55	2.312,21	0,00	312,21	312,21	15,61%	19,90%
IE0004866889	Baring Hong Kong China Fund (EUR)	3,062	2.000,00	653,24	682,74	2.090,32	0,00	90,32	90,32	4,52%	17,99%
FR0010135103	Carmignac Patrimoine	0,378	2.000,00	5293,21	5322,48	2.011,06	0,00	11,06	11,06	0,55%	17,31%

Aktuelle Depotperformance

10.000,00

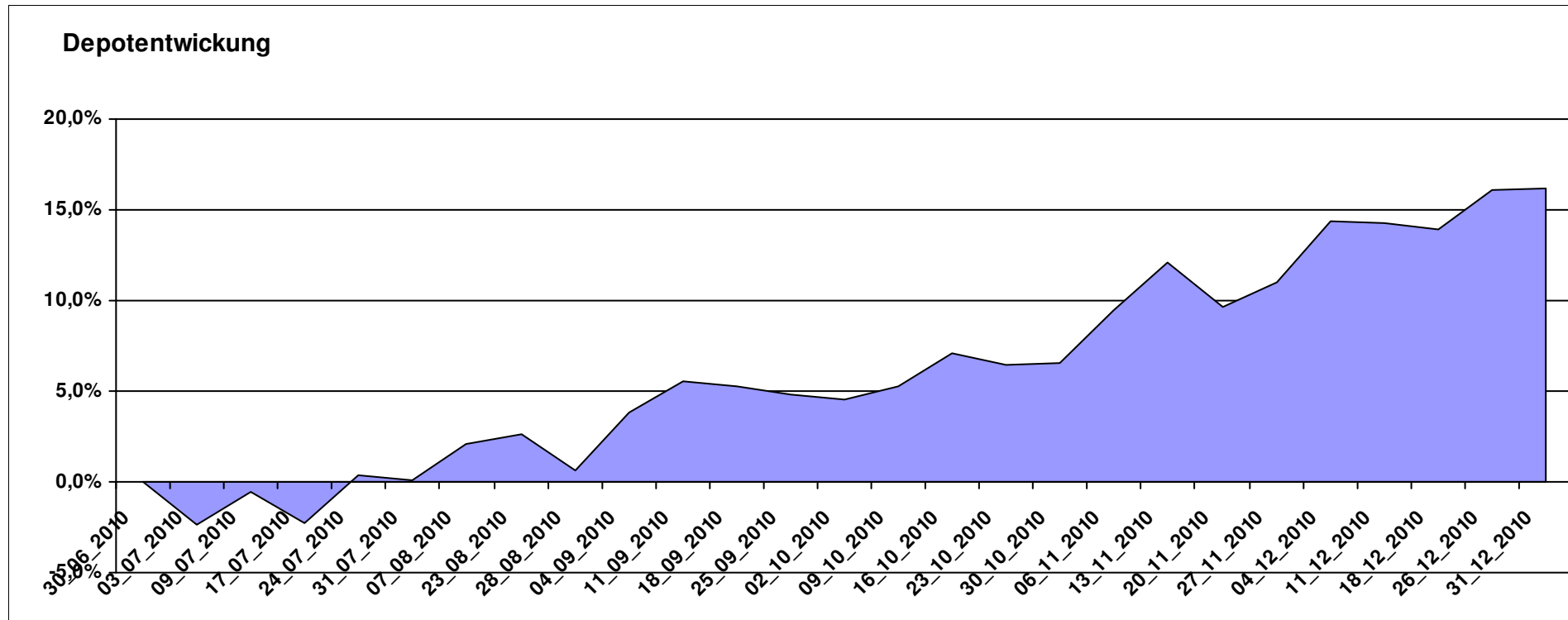
11.617,00

0,00

1.617,00

1.617,00

16,17%



Aktuelle Depotübersicht

Letzter festgestellter Kurs vom: 31.12.2010

Bericht erstellt am: 01.01.2011 10:48:50

west263		Teilnehmer									
WKN	Wertpapier Name	Stück	Bestand Einstandspreis	MW	Aktuell letzter Kurs	Depotwert	Div.	Gewinn/Verlust Kurs	Summe	v.H	Portfolio
GB0030932676	M+G Global Basic	95,969	2.000,00	20,84	25,80	2.476,01	0,00	476,01	476,01	23,80%	20,54%
DE000A0YBR04	iShares MSCI Emerging Markets SC	41,999	2.000,00	47,62	58,45	2.454,85	0,00	454,85	454,85	22,74%	20,37%
LU0392496005	ComStage ETF MSCI USA SC	147,167	2.000,00	13,59	16,39	2.412,07	0,00	412,07	412,07	20,60%	20,01%
DE000A0RFEF2	iShares MSCI AC Far East ex-Japan SC	104,493	2.000,00	19,14	22,81	2.383,49	0,00	383,49	383,49	19,17%	19,78%
LU0328476410	db x-trackers S&P SEL.FRONTIER	260,756	2.000,00	7,67	8,92	2.325,95	0,00	325,95	325,95	16,30%	19,30%

Aktuelle Depotperformance 10.000,00 12.052,37 0,00 2.052,36 2.052,36 20,52%

