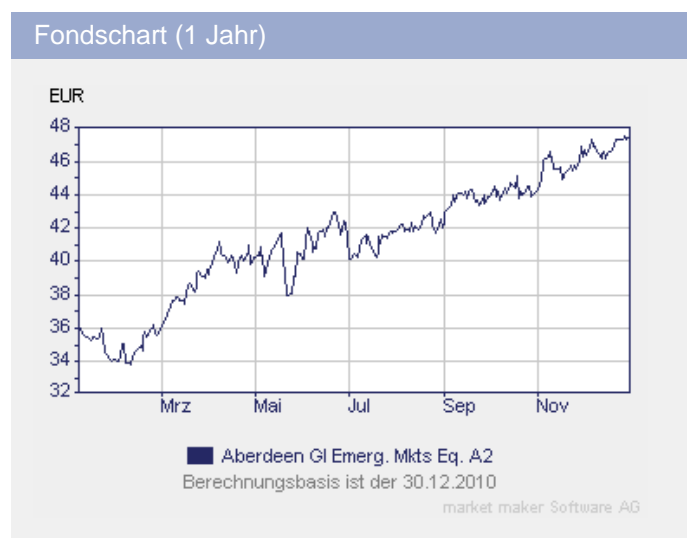


Aberdeen Global - Emerging Markets Equity Fund A2

Fondsdaten per 31.10.2010

Basisdaten	
WKN / ISIN:	769088 / LU0132412106
Fondsgesellschaft	Aberdeen Global
Fondsmanager	J. Irvine, S. Yusof & Team
Anlageregion	Emerging Markets
Anlageschwerpunkt	Aktienfonds All Cap
Benchmark	MSCI EM EMEA (USD)
Risikoklasse	4
Fondsvolumen	7.100,00 Mio. USD
Auflegungsdatum	15.08.2001
Ertragsverwendung	thesaurierend
Geschäftsjahr	1.10. - 30.9.
Garantie	Nein
Laufzeit	unbegrenzt
Kauf / Verkauf	Ja / Ja
VL-fähig	Nein

FWW FundStars®	
★★★★★	



Fondsporträt	
Das Anlageziel des Fonds ist maximales langfristiges Kapitalwachstum in erster Linie durch Anlagen in Aktien und aktienbezogenen Wertpapieren von Unternehmen, die in Schwellenmärkten weltweit registriert sind, oder die einen bedeutenden Anteil ihrer Einnahmen oder Gewinne aus Schwellenmärkten weltweit erzielen oder die dort einen bedeutenden Anteil ihres Vermögens haben.	

Kosten	
Ausgabeaufschlag (effektiv)	4,25% (4,07%)
Depotbankgebühr p.a.	0,04%
Managementgebühr p.a.	1,75%
Gesamtkostenquote (TER) 2010	2,00%

Abwicklungsmodalitäten	
FFB-Online-Orderschlusszeit	10:45
Preisfeststellung	t+0

Preise	
Preise vom	31.12.2010
Ausgabepreis	n.v.
Nettoinventarwert (NAV)	63,36 USD

Wertentwicklung** in EUR		
	gesamt	p.a.
seit Jahresbeginn	35,56%	
1 Woche	n.v.	
1 Monat	1,38%	
3 Monate	8,34%	
6 Monate	14,67%	
1 Jahr	36,00%	
3 Jahre	40,17%	11,91%
5 Jahre	98,80%	14,73%
10 Jahre	n.v.	n.v.
seit Auflegung	332,50%	16,90%











Kennzahlen (1 Jahr)	
Volatilität	19,51%
Sharpe Ratio	1,19%
Treynor Ratio	24,74%
Jensen's Alpha	0,85%
Information Ratio	2,76%



Alle hier gemachten Angaben beruhen auf sorgfältig ausgewählten Quellen. Eine Gewähr für die Richtigkeit kann jedoch nicht übernommen werden. Die gesetzlich vorgeschriebenen Verkaufsunterlagen erhalten Sie bei Ihrem Berater oder der Frankfurter Fondsbank.











FRANKFURTER
FONDSBANK










Aberdeen Global - Emerging Markets Equity Fund A2

Fondsdaten per 31.10.2010

Die 10 größten Engagements		
Vale		3,9%
Samsung Electronics		3,9%
China Mobile Ltd.		3,9%
Petroleo Brasileiro ...		3,7%
TSMC		3,5%
Banco Bradesco		3,3%
FEMSA		3,0%
Akbank Türk		3,0%
Petrochina		2,8%
Massmart Holdings Ltd.		2,7%

Vermögensaufteilung		
Aktien		96,5%
Geldmarkt/Kasse		3,5%

Regionen-/Länderaufteilung*		
Brasilien		17,7%
Emerging Markets		16,8%
China		15,3%
Indien		12,3%
Mexiko		7,5%
Südkorea		5,4%
Taiwan		4,8%
Türkei		4,7%
Südafrika		4,7%
Thailand		4,3%

Branchenaufteilung		
Finanzen		29,9%
Energie		13,1%
Konsumgüter zyklisch		13,0%
Technologie		10,6%
Konsumgüter nicht-zy...		9,4%
Grundstoffe		7,5%
Divers		7,0%
Telekommunikationsdi...		6,0%
Kasse		3,5%

* Die Angaben beziehen sich auf den Wertpapieranteil des Fonds.

** Berechnungsbasis: Anteilwert vom 30.12.2010 (nach BVI-Methode)