

ESPA STOCK VIENNA (T)

Fondsdaten per 29.10.2010

Basisdaten	
WKN / ISIN:	989411 / AT0000813001
Fondsgesellschaft	ERSTE-SPARINVEST Kapitalanlagegesellschaft m.b.H.
Fondsmanager	Herr Manfred Zourek
Anlageregion	Österreich
Anlageschwerpunkt	Aktienfonds Large Cap
Benchmark	ATX 50 / ATX Prime
Risikoklasse	3
Fondsvolumen	104,40 Mio. EUR
Auflegungsdatum	15.10.1998
Ertragsverwendung	thesaurierend
Geschäftsjahr	16.11. - 15.11.
Garantie	Nein
Laufzeit	unbegrenzt
Kauf / Verkauf	Ja / Ja
VL-fähig	Nein

FWW FundStars®	
n.v.	



Fondsporträt	
Der Investmentansatz dieses Fonds basiert auf einem aktiven Portfoliomanagement, das sich in seinen Kerninvestments am ATX-Prime Index orientiert. Über die Investition in Aktien hinaus kommen zur effizienten Positions-, Liquiditäts- und Risikosteuerung derivative Instrumente zum Einsatz.	

Kosten	
Ausgabeaufschlag (effektiv)	3,00% (2,91%)
Managementgebühr p.a.	1,50%
Gesamtkostenquote (TER) 2009	1,55%

Abwicklungsmodalitäten	
FFB-Online-Orderschlusszeit	12:00
Preisfeststellung	t+1

Preise	
Preise vom	30.12.2010
Ausgabepreis	139,59 EUR
Rücknahmepreis	135,53 EUR

Wertentwicklung** in EUR		
	gesamt	p.a.
seit Jahresbeginn	20,69%	
1 Woche	1,35%	
1 Monat	11,59%	
3 Monate	15,30%	
6 Monate	27,98%	
1 Jahr	20,69%	
3 Jahre	-39,85%	-15,59%
5 Jahre	-26,02%	-5,85%
10 Jahre	159,52%	10,01%
seit Auflegung	158,28%	8,08%






Kennzahlen (1 Jahr)	
Volatilität	18,42%
Sharpe Ratio	0,38%
Treynor Ratio	8,54%
Jensen's Alpha	0,25%
Information Ratio	1,29%

Alle hier gemachten Angaben beruhen auf sorgfältig ausgewählten Quellen. Eine Gewähr für die Richtigkeit kann jedoch nicht übernommen werden. Die gesetzlich vorgeschriebenen Verkaufsunterlagen erhalten Sie bei Ihrem Berater oder der Frankfurter Fondsbank.

FRANKFURTER
FONDSBANK

ESPA STOCK VIENNA (T)

Fondsdaten per 29.10.2010

Die 10 größten Engagements		
Erste Group Bank		17,5%
OMV AG		8,9%
Telekom Austria		8,7%
Voestalpine		7,5%
Immofinanz Immobilie...		6,3%

Vermögensaufteilung		
Aktien		100,0%

Regionen-/Länderaufteilung*		
Österreich		100,0%

Branchenaufteilung		
Divers		100,0%

* Die Angaben beziehen sich auf den Wertpapieranteil des Fonds.

** Berechnungsbasis: Anteilwert vom 30.12.2010 (nach BVI-Methode)