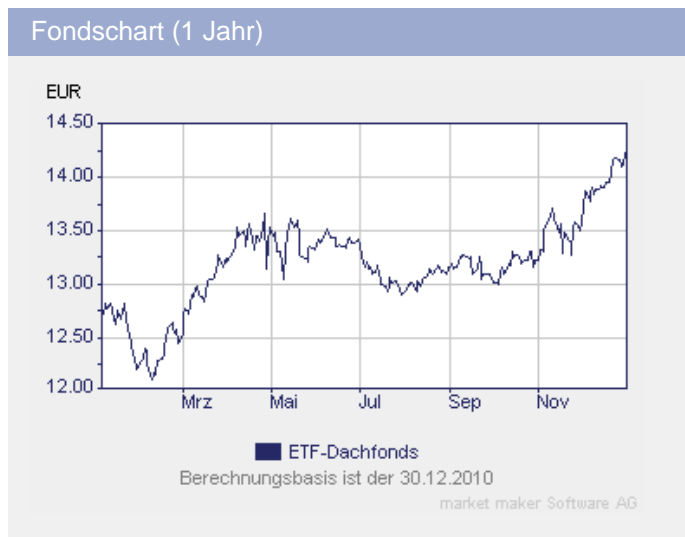


ETF-DACHFONDS P

Fondsdaten per 30.09.2010

Basisdaten	
WKN / ISIN:	556167 / DE0005561674
Fondsgesellschaft	Veritas Investment Trust GmbH
Fondsmanager	Herr Markus Kaiser, Herr Thorsten Winkler
Anlageregion	Welt
Anlageschwerpunkt	Strategiefonds Multi-Asset-Strategie systematisch dynamisch
Benchmark	50% MSCI World, 50% JPM Global
Risikoklasse	4
Fondsvolumen	302,44 Mio. EUR
Auflegungsdatum	01.04.2007
Ertragsverwendung	thesaurierend
Geschäftsjahr	1.1. - 31.12.
Garantie	Nein
Laufzeit	unbegrenzt
Kauf / Verkauf	Ja / Ja
VL-fähig	Nein

FWW FundStars®	
n.v.	



Fondsporträt

Der Fonds ist ein aktiv gemanagtes Vermögensverwaltungskonzept, bei dem überwiegend in börsengehandelte Indexfonds, sogenannte Exchange Traded Funds (ETFs) investiert wird. Die Aktien- und Rentenfondsquote wird dabei flexibel zwischen 0 % und 100% gesteuert. Ferner darf die Gesellschaft zu Absicherungszwecken, der effizienten Portfoliosteuerung und der Erzielung von Zusatzerträgen Geschäfte mit Derivaten tätigen, wobei das Marktrisikopotential maximal 200% betragen darf.

Kosten

Ausgabeaufschlag (effektiv)	0,00% (0,00%)
Depotbankgebühr p.a.	0,05%
Managementgebühr p.a.	1,50%
Performancegebühr	siehe unten

Abwicklungsmodalitäten

FFB-Online-Orderschlusszeit	14:00
Preisfeststellung	t+2

Preise

Preise vom	30.12.2010
Ausgabepreis	14,24 EUR
Rücknahmepreis	14,24 EUR

Wertentwicklung** in EUR

	gesamt	p.a.
seit Jahresbeginn	14,19%	
1 Woche	0,35%	
1 Monat	5,48%	
3 Monate	9,20%	
6 Monate	6,11%	
1 Jahr	14,19%	
3 Jahre	36,50%	10,93%
5 Jahre	n.v.	n.v.
10 Jahre	n.v.	n.v.
seit Auflegung	42,91%	9,99%










Kennzahlen (1 Jahr)





Volatilität	9,45%
Sharpe Ratio	1,18%
Treynor Ratio	1,62%
Jensen's Alpha	3,65%
Information Ratio	1,27%







Alle hier gemachten Angaben beruhen auf sorgfältig ausgewählten Quellen. Eine Gewähr für die Richtigkeit kann jedoch nicht übernommen werden. Die gesetzlich vorgeschriebenen Verkaufsunterlagen erhalten Sie bei Ihrem Berater oder der Frankfurter Fondsbank.





ETF-DACHFONDS P

Fondsdaten per 30.09.2010

Die 10 größten Engagements		
iShares S&P 500		12,6%
ETFlab iBoxx EUR Liq...		10,3%
db x-trackers MSCI E...		5,0%
iShares MSCI Emergin...		4,7%
ComStage ETF Nasdaq-...		4,0%
ComStage ETF Dow Jon...		3,9%
db x-trackers DBLCI ...		3,0%
Market Access NYSE A...		2,8%
ComStage ETF Dow Jon...		2,7%

Vermögensaufteilung		
Aktiefonds		84,8%
Rentenfonds		10,3%
Commodities		3,0%
Geldmarkt/Kasse		1,9%

Regionen-/Länderaufteilung*		
Europa		29,2%
Emerging Markets		27,9%
USA		19,5%
Welt		11,8%
Asien		9,7%
Kasse		1,9%

Branchenaufteilung		
Divers		91,1%
Technologie		4,0%
Grundstoffe		3,0%
Kasse		1,9%

Performancegebühr
15,00% der 5% p.a. überschreitenden Wertentwicklung

* Die Angaben beziehen sich auf den Wertpapieranteil des Fonds.

** Berechnungsbasis: Anteilwert vom 30.12.2010 (nach BVI-Methode)