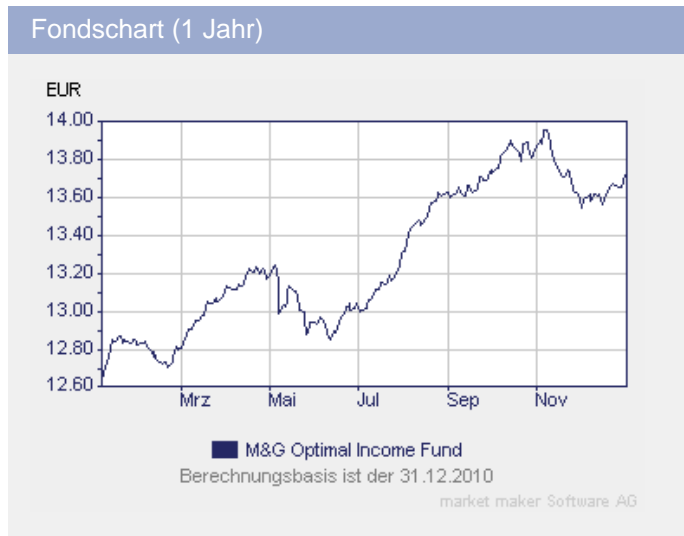


M&G Optimal Income Fund A-H

Fondsdaten per 30.11.2010

Basisdaten	
WKN / ISIN:	A0MND8 / GB00B1VMCY93
Fondsgesellschaft	M&G Investment Funds
Fondsmanager	Herr Richard Woolnough
Anlageregion	Welt
Anlageschwerpunkt	Rentenfonds allgemein gemischte Laufzeiten
Benchmark	n.v.
Risikoklasse	2
Fondsvolumen	3.633,46 Mio. EUR
Auflegungsdatum	20.04.2007
Ertragsverwendung	thesaurierend
Geschäftsjahr	1.10. - 30.9.
Garantie	Nein
Laufzeit	unbegrenzt
Kauf / Verkauf	Ja / Ja
VL-fähig	Nein

FWW FundStars®
★★★★★



Fondsporträt

Der Fonds beabsichtigt den Anlegern eine Gesamrendite über strategische Vermögenswertzuordnungen und spezifische Aktienauswahl zu bieten. Der Fonds legt mindestens 50% in Schuldinstrumenten an, darf jedoch ebenfalls in anderen Vermögenswerten, einschließlich Organismen für die gemeinsame Anlage, Geldmarktinstrumenten, Barmitteln, barmittelähnlichen Instrumenten, Einlagen, Aktien und Derivaten anlegen. Derivate dürfen sowohl zu Anlagezwecken als auch zu Zwecken der effizienten Portfolioverwaltung verwendet werden.

Kosten

Ausgabeaufschlag (effektiv)	4,16% (4,00%)
Depotbankgebühr p.a.	0,15%
Managementgebühr p.a.	1,25%
Gesamtkostenquote (TER) 2010	1,41%

Abwicklungsmodalitäten

FFB-Online-Orderschlusszeit	08:00
Preisfeststellung	t+0

Preise

Preise vom	31.12.2010
Ausgabepreis	n.v.
Rücknahmepreis	13,72 EUR

Wertentwicklung** in EUR

	gesamt	p.a.
seit Jahresbeginn	8,88%	
1 Woche	0,12%	
1 Monat	0,76%	
3 Monate	-0,45%	
6 Monate	5,12%	
1 Jahr	9,06%	
3 Jahre	38,06%	11,35%
5 Jahre	n.v.	n.v.
10 Jahre	n.v.	n.v.
seit Auflegung	36,92%	8,87%











Kennzahlen (1 Jahr)




Volatilität	5,09%
Sharpe Ratio	1,60%
Treynor Ratio	-48,00%
Jensen's Alpha	0,15%
Information Ratio	0,61%

Alle hier gemachten Angaben beruhen auf sorgfältig ausgewählten Quellen. Eine Gewähr für die Richtigkeit kann jedoch nicht übernommen werden. Die gesetzlich vorgeschriebenen Verkaufsunterlagen erhalten Sie bei Ihrem Berater oder der Frankfurter Fondsbank.

M&G Optimal Income Fund A-H

Fondsdaten per 30.11.2010

Die 10 größten Engagements		
BAA		2,1%
Lloyds Banking		1,9%
HSBC		1,9%
Royal Bank of Scotland		1,2%
Granite Master Issuer		1,2%
British Telecom		1,2%
Bank of America		1,2%
Allied Domecq		1,2%
Imperial Tobacco		1,1%
Angel Lux Common		1,1%

Vermögensaufteilung		
Renten		92,1%
Aktien		5,3%
Geldmarkt/Kasse		2,6%

* Die Angaben beziehen sich auf den Wertpapieranteil des Fonds.

** Berechnungsbasis: Anteilwert vom 30.12.2010 (nach BVI-Methode)