

Nordea-1 Nordic Equity Fund BP-EUR

Fondsdaten per 29.10.2010

Basisdaten	
WKN / ISIN:	973346 / LU0064675639
Fondsgesellschaft	Nordea Investment Funds S.A.
Fondsmanager	Herr Tommi Saukkoriipi
Anlageregion	Skandinavien
Anlageschwerpunkt	Aktienfonds All Cap
Benchmark	MSCI Nordic - Net Return
Risikoklasse	4
Fondsvolumen	614,34 Mio. EUR
Auflegungsdatum	04.05.1992
Ertragsverwendung	thesaurierend
Geschäftsjahr	1.1. - 31.12.
Garantie	Nein
Laufzeit	unbegrenzt
Kauf / Verkauf	Ja / Ja
VL-fähig	Nein

Fondsporträt

Der Fonds investiert in ein Portfolio aus Aktien, die an den Börsen in Nordeuropa gehandelt werden. Die Anlagestrategie des Fonds beruht auf dem Bewertungsansatz, demzufolge Unternehmen ermittelt werden, die an den Aktienmärkten zu Kursen gehandelt werden, die unter denen liegen, die sie bei einer Fusion, einer Übernahme oder einer Liquidation erzielen würden. Barpositionen dürfen nur vorübergehend 20% des Inventarwertes übersteigen.

Kosten

Ausgabeaufschlag (effektiv)	5,00% (4,76%)
Depotbankgebühr p.a.	0,13%
Managementgebühr p.a.	1,50%

Abwicklungsmodalitäten

FFB-Online-Orderschlusszeit	12:00
Preisfeststellung	t+0

FWW FundStars®



Fondschart (1 Jahr)



Preise

Preise vom	30.12.2010
Ausgabepreis	n.v.
Rücknahmepreis	57,86 EUR

Wertentwicklung** in EUR

	gesamt	p.a.
seit Jahresbeginn	33,36%	
1 Woche	0,14%	
1 Monat	10,86%	
3 Monate	15,17%	
6 Monate	28,46%	
1 Jahr	33,70%	
3 Jahre	-3,38%	-1,14%
5 Jahre	34,48%	6,10%
10 Jahre	42,79%	3,63%
seit Auflegung	480,00%	9,88%

Kennzahlen (1 Jahr)











Volatilität	19,48%
Sharpe Ratio	1,27%
Treynor Ratio	41,28%
Jensen's Alpha	1,23%
Information Ratio	1,13%



Alle hier gemachten Angaben beruhen auf sorgfältig ausgewählten Quellen. Eine Gewähr für die Richtigkeit kann jedoch nicht übernommen werden. Die gesetzlich vorgeschriebenen Verkaufsunterlagen erhalten Sie bei Ihrem Berater oder der Frankfurter Fondsbank.







FRANKFURTER
FONDSBANK











Nordea-1 Nordic Equity Fund BP-EUR

Fondsdaten per 29.10.2010

Die 10 größten Engagements		
Nokia		4,5%
NOVO NORDISK A/S-B		4,5%
H & M Hennes & Mauritz		3,7%
SKF B		3,4%
Swedbank		3,2%
Atlas Copco		3,1%
DNB NOR ASA		2,7%
Nordea Bank AB		2,7%
Yara		2,5%
L.M. Ericsson B		2,4%

Vermögensaufteilung		
Aktien		98,2%
Geldmarkt/Kasse		1,8%

Regionen-/Länderaufteilung*		
Schweden		37,4%
Norwegen		22,2%
Finnland		19,1%
Dänemark		16,4%
Großbritannien		2,0%
Kasse		1,8%
Liechtenstein		0,7%
Schweiz		0,4%

Branchenaufteilung		
Industrie / Investit...		31,0%
Finanzen		19,8%
Konsumgüter nicht-zy...		11,7%
Grundstoffe		8,2%
Energie		7,2%
Technologie		7,0%
Gesundheit / Healthcare		6,1%
Divers		4,1%
Telekommunikationsdi...		3,2%
Kasse		1,8%

* Die Angaben beziehen sich auf den Wertpapieranteil des Fonds.

** Berechnungsbasis: Anteilwert vom 29.12.2010 (nach BVI-Methode)