

Templeton Global Bond Fund Class A (acc) EUR

Fondsdaten per 30.11.2010

Basisdaten	
WKN / ISIN:	749655 / LU0152980495
Fondsgesellschaft	Franklin Templeton International Services S.A.
Fondsmanager	Herr Michael Hasenstab
Anlageregion	Welt
Anlageschwerpunkt	Rentenfonds allgemein gemischte Laufzeiten
Benchmark	JP Morgan Global Govt. Bond Index
Risikoklasse	3
Fondsvolumen	34.063,25 Mio. USD
Auflegungsdatum	09.09.2002
Ertragsverwendung	thesaurierend
Geschäftsjahr	1.7. - 30.6.
Garantie	Nein
Laufzeit	unbegrenzt
Kauf / Verkauf	Ja / Ja
VL-fähig	Nein

FWW FundStars®	
☆☆☆	



Fondsporträt	
Hauptanlageziel des Fonds ist die Maximierung der laufenden Erträge. Ein sekundäres Ziel ist Kapitalwachstum. Die Anlage erfolgt weltweit in fest- oder variabel verzinslichen Wertpapieren und Schuldtiteln von Regierungen, der öffentlichen Hand oder in Industrieschuldverschreibungen.	

Kosten	
Ausgabeaufschlag (effektiv)	3,09% (3,00%)
Depotbankgebühr p.a.	0,00%
Managementgebühr p.a.	0,75%
Gesamtkostenquote (TER) 2010	1,44%
Administrationsgebühr	0,3% p.a.

Abwicklungsmodalitäten	
FFB-Online-Orderschlusszeit	14:00
Preisfeststellung	t+0

Preise	
Preise vom	30.12.2010
Ausgabepreis	19,47 EUR
Rücknahmepreis	18,89 EUR











Wertentwicklung** in EUR		
	gesamt	p.a.
seit Jahresbeginn	20,14%	
1 Woche	-0,68%	
1 Monat	1,02%	
3 Monate	3,79%	
6 Monate	-1,05%	
1 Jahr	20,83%	
3 Jahre	57,45%	16,34%
5 Jahre	59,18%	9,74%
10 Jahre	n.v.	n.v.
seit Auflegung	89,10%	7,97%



Kennzahlen (1 Jahr)	
Volatilität	11,92%
Sharpe Ratio	2,05%
Treynor Ratio	16,01%
Jensen's Alpha	1,73%
Information Ratio	1,96%

Alle hier gemachten Angaben beruhen auf sorgfältig ausgewählten Quellen. Eine Gewähr für die Richtigkeit kann jedoch nicht übernommen werden. Die gesetzlich vorgeschriebenen Verkaufsunterlagen erhalten Sie bei Ihrem Berater oder der Frankfurter Fondsbank.

Templeton Global Bond Fund Class A (acc) EUR

Fondsdaten per 30.11.2010

Die 10 größten Engagements		
4.00% Korea Treasury...		5,3%
4.25% Korea Treasury...		4,0%
3.756% Government of...		3,0%
6.00% Queensland Tre...		2,5%
4.75% Government of ...		2,4%
4.75% Korea Treasury...		2,3%
6,00% New South Wale...		2,2%
3,75% Korea Treasury...		2,2%
5.75% Government of ...		2,2%
3.833% Government of...		2,1%

Vermögensaufteilung		
Renten		90,8%
Geldmarkt/Kasse		9,2%

* Die Angaben beziehen sich auf den Wertpapieranteil des Fonds.

** Berechnungsbasis: Anteilwert vom 29.12.2010 (nach BVI-Methode)