

Threadneedle Pan European Smaller Companies Fund 1 EUR

Fondsdaten per 31.10.2010

Basisdaten	
WKN / ISIN:	A0HMGB / GB00B0PHJS66
Fondsgesellschaft	Threadneedle Investments
Fondsmanager	Herr Philip Dicken
Anlageregion	Europa
Anlageschwerpunkt	Aktienfonds Small & Mid Cap
Benchmark	Smaller Companies Europe
Risikoklasse	4
Fondsvolumen	595,60 Mio. EUR
Auflegungsdatum	21.11.2005
Ertragsverwendung	thesaurierend
Geschäftsjahr	8.3. - 7.3.
Garantie	Nein
Laufzeit	unbegrenzt
Kauf / Verkauf	Ja / Ja
VL-fähig	Nein

Fondsporträt

Anlageziel ist Kapitalwachstum. Hierzu investiert der Fonds vorwiegend in Aktien von kleinkapitalisierten Unternehmen mit Sitz in Kontinentaleuropa und Großbritannien.

Kosten

Ausgabeaufschlag (effektiv)	5,26% (4,99%)
Depotbankgebühr p.a.	0,03%
Managementgebühr p.a.	1,50%
Gesamtkostenquote (TER) 2009	1,71%

Abwicklungsmodalitäten

FFB-Online-Orderschlusszeit	10:45
Preisfeststellung	t+0

Preise

Preise vom	31.12.2010
Ausgabepreis	1,36 EUR
Rücknahmepreis	1,29 EUR

FWW FundStars®



Fondschart (1 Jahr)



Wertentwicklung** in EUR

	gesamt	p.a.
seit Jahresbeginn	41,15%	
1 Woche	-0,13%	
1 Monat	6,97%	
3 Monate	15,26%	
6 Monate	26,75%	
1 Jahr	42,54%	
3 Jahre	6,67%	2,17%
5 Jahre	65,78%	10,64%
10 Jahre	n.v.	n.v.
seit Auflegung	77,70%	11,91%











Kennzahlen (1 Jahr)



Volatilität	11,52%
Sharpe Ratio	2,91%
Treynor Ratio	49,23%
Jensen's Alpha	1,56%
Information Ratio	1,08%











Alle hier gemachten Angaben beruhen auf sorgfältig ausgewählten Quellen. Eine Gewähr für die Richtigkeit kann jedoch nicht übernommen werden. Die gesetzlich vorgeschriebenen Verkaufsunterlagen erhalten Sie bei Ihrem Berater oder der Frankfurter Fondsbank.











Threadneedle Pan European Smaller Companies Fund 1 EUR

Fondsdaten per 31.10.2010

Die 10 größten Engagements		
Umicore S.A.		2,1%
Weir Group		2,0%
Virbac Corp.		2,0%
Koninklijke Vopak NV		2,0%
Andritz		2,0%
Sika AG		1,9%
Fielmann		1,8%
Swedish Match AB		1,7%
SEB		1,7%
Fuchs Petrolub AG		1,7%

Vermögensaufteilung		
Aktien		96,4%
Geldmarkt/Kasse		3,6%

Regionen-/Länderaufteilung*		
Großbritannien		18,7%
Frankreich		16,0%
Deutschland		12,4%
Europa		11,8%
Schweiz		8,3%
Belgien		6,0%
Schweden		5,7%
Niederlande		5,4%
Italien		4,8%
Dänemark		3,7%

Branchenaufteilung		
Industrie / Investit...		32,4%
Konsumgüter		30,5%
Gesundheit / Healthcare		9,8%
Grundstoffe		8,5%
Finanzen		5,6%
Technologie		5,2%
Kasse		3,6%
Öl / Gas		2,2%
Versorger		2,0%
Divers		0,2%

* Die Angaben beziehen sich auf den Wertpapieranteil des Fonds.

** Berechnungsbasis: Anteilwert vom 30.12.2010 (nach BVI-Methode)

Alle hier gemachten Angaben beruhen auf sorgfältig ausgewählten Quellen. Eine Gewähr für die Richtigkeit kann jedoch nicht übernommen werden. Die gesetzlich vorgeschriebenen Verkaufsunterlagen erhalten Sie bei Ihrem Berater oder der Frankfurter Fondsbank.

FRANKFURTER
FONDSBANK