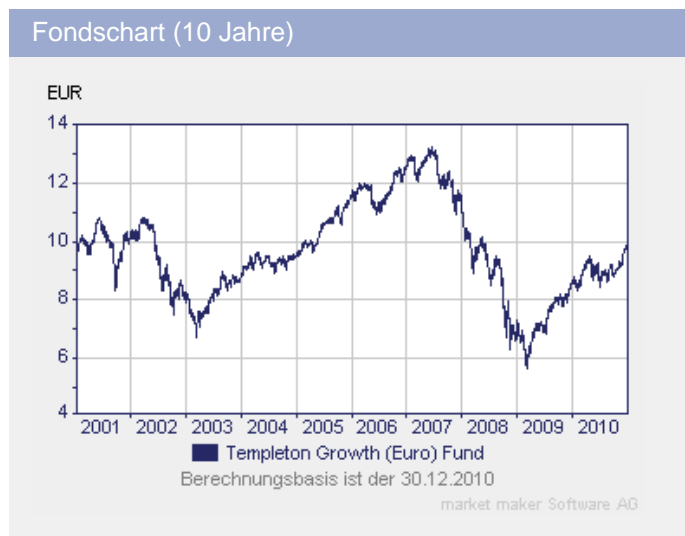


Templeton Growth (Euro) Fund Class A (acc)

Fondsdaten per 30.11.2010

Basisdaten	
WKN / ISIN:	941034 / LU0114760746
Fondsgesellschaft	Franklin Templeton International Services S.A.
Fondsmanager	Frau Cindy Sweeting
Anlageregion	Welt
Anlageschwerpunkt	Aktienfonds All Cap
Benchmark	MSCI World Index
Risikoklasse	3
Fondsvolumen	4.700,60 Mio. EUR
Auflegungsdatum	09.08.2000
Ertragsverwendung	thesaurierend
Geschäftsjahr	1.7. - 30.6.
Garantie	Nein
Laufzeit	unbegrenzt
Kauf / Verkauf	Ja / Ja
VL-fähig	Ja

FWW FundStars®	
★	



Fondsporträt	
Das Fondsmanagement investiert weltweit in Aktien und Schuldtitel von Unternehmen und der öffentlichen Hand, um langfristiges Kapitalwachstum zu erreichen.	

Kosten	
Ausgabeaufschlag (effektiv)	5,54% (5,25%)
Depotbankgebühr p.a.	0,00%
Managementgebühr p.a.	1,00%
Gesamtkostenquote (TER) 2009	1,91%
Administrationsgebühr	0,5% p.a.

Abwicklungsmodalitäten	
FFB-Online-Orderschlusszeit	14:00
Preisfeststellung	t+0

Preise	
Preise vom	30.12.2010
Ausgabepreis	10,27 EUR
Rücknahmepreis	9,73 EUR











Wertentwicklung** in EUR		
	gesamt	p.a.
seit Jahresbeginn	14,99%	
1 Woche	-0,71%	
1 Monat	6,39%	
3 Monate	10,34%	
6 Monate	11,72%	
1 Jahr	14,59%	
3 Jahre	-14,01%	-4,91%
5 Jahre	-15,20%	-3,24%
10 Jahre	-0,10%	-0,01%
seit Auflegung	-1,80%	-0,17%




Kennzahlen (1 Jahr)	
Volatilität	11,70%
Sharpe Ratio	1,33%
Treynor Ratio	16,09%
Jensen's Alpha	-0,20%
Information Ratio	1,06%











Alle hier gemachten Angaben beruhen auf sorgfältig ausgewählten Quellen. Eine Gewähr für die Richtigkeit kann jedoch nicht übernommen werden. Die gesetzlich vorgeschriebenen Verkaufsunterlagen erhalten Sie bei Ihrem Berater oder der Frankfurter Fondsbank.











Templeton Growth (Euro) Fund Class A (acc)

Fondsdaten per 30.11.2010

Die 10 größten Engagements		
Microsoft Corp.		2,7%
Oracle Corp.		2,5%
Accenture		2,5%
Amgen		2,2%
Pfizer		2,1%
Vodafone Group		2,0%
Sanofi-Aventis		2,0%
Comcast Corp.		1,8%
GlaxoSmithkline PLC		1,8%
News Corp.		1,7%

Vermögensaufteilung		
Aktien		97,8%
Geldmarkt/Kasse		1,4%
Renten		0,8%

Regionen-/Länderaufteilung*		
USA		42,8%
Großbritannien		14,1%
Welt		11,3%
Frankreich		7,8%
Schweiz		5,9%
Deutschland		5,3%
Südkorea		4,9%
Niederlande		2,8%
Singapur		2,6%
Japan		2,4%

Branchenaufteilung		
Divers		27,6%
Pharmazeutik		14,1%
Energie		10,0%
Medien / Photographie		9,6%
Software / -dienstle...		9,3%
Telekommunikationsdi...		7,8%
Industrie / Investit...		6,0%
Hardware		5,7%
Versicherungen		5,5%
Banken		4,4%

* Die Angaben beziehen sich auf den Wertpapieranteil des Fonds.

** Berechnungsbasis: Anteilwert vom 29.12.2010 (nach BVI-Methode)