

# Aktuelle Depotübersicht

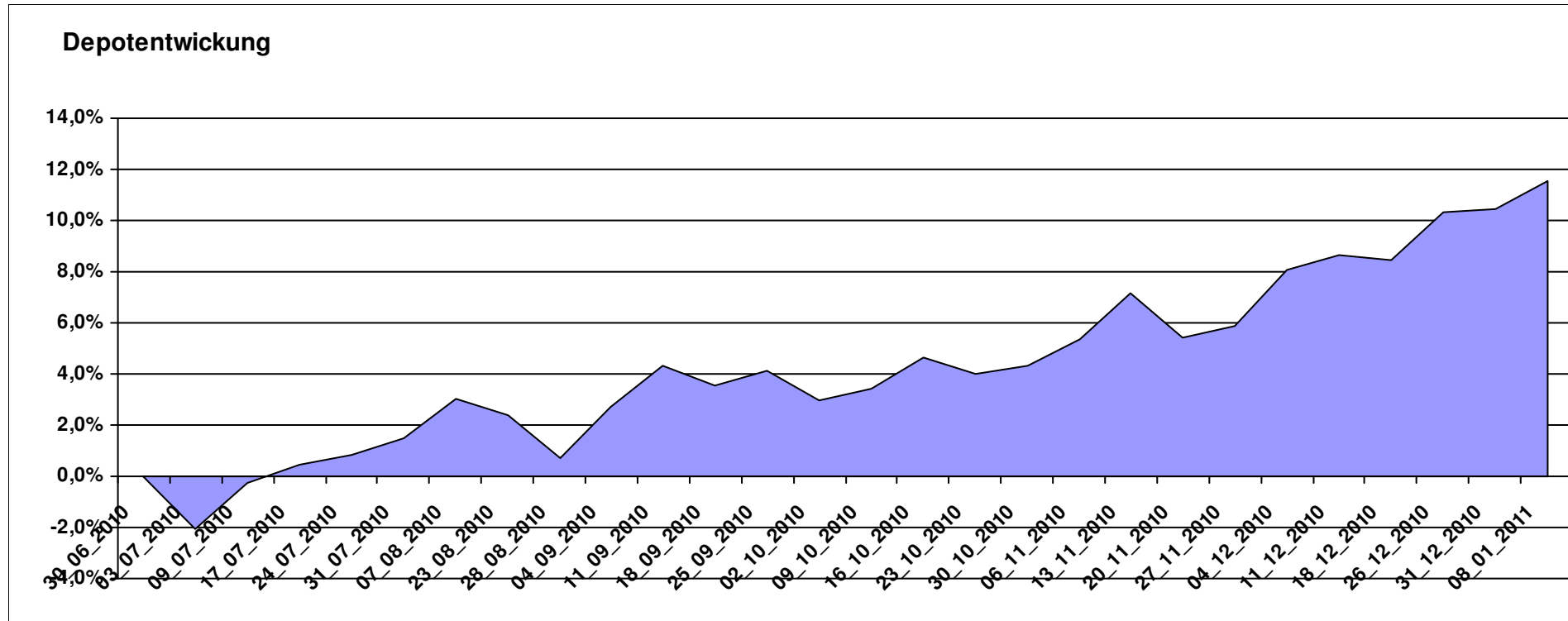
Letzter festgestellter Kurs vom: 08.01.2011

Bericht erstellt am: 08.01.2011 13:14:56

[BM] ARERO		Benchmark									
WKN	Wertpapier Name	Stück	Bestand Einstandspreis	MW	letztter Kurs	Aktuell Depotwert	Div.	Gewinn/Verlust Kurs	Summe	v.H	Portfolio
LU0360863863	ARERO	80,090	10.000,00	124,86	139,27	11.154,09	0,00	1154,09	1154,09	11,54%	100,00%

## Aktuelle Depotperformance

10.000,00      11.154,09      0,00      1.154,09      1.154,09      11,54%



# Aktuelle Depotübersicht

Letzter festgestellter Kurs vom: 08.01.2011

Bericht erstellt am: 08.01.2011 13:14:56

[BM] ATTUI		Benchmark									
WKN	Wertpapier Name	Stück	Bestand Einstandspreis	MW	Aktuell letzter Kurs	Depotwert	Div.	Gewinn/Verlust Kurs	Summe	v.H	Portfolio
LU0147784119	NESTOR Australien Fonds	7,050	2.000,00	283,67	438,12	3.088,94	0,00	1088,94	1088,94	54,45%	24,93%
LU0048621477	Fidelity Thailand Fund A	98,425	2.000,00	20,32	26,39	2.597,44	0,00	597,44	597,44	29,87%	20,96%
LU0213961682	HSBC GIF Turkey Equity AC	92,251	2.000,00	21,68	26,58	2.452,03	0,00	452,03	452,03	22,60%	19,79%
LU0055114457	Fidelity Indonesia Fund	111,359	2.000,00	17,96	20,46	2.278,40	0,00	278,40	278,40	13,92%	18,39%
DE000A0LER30	Berenberg-Emerging-Ukraine	136,054	2.000,00	14,70	14,50	1.972,79	0,00	-27,21	-27,21	-1,36%	15,92%

## Aktuelle Depotperformance

10.000,00

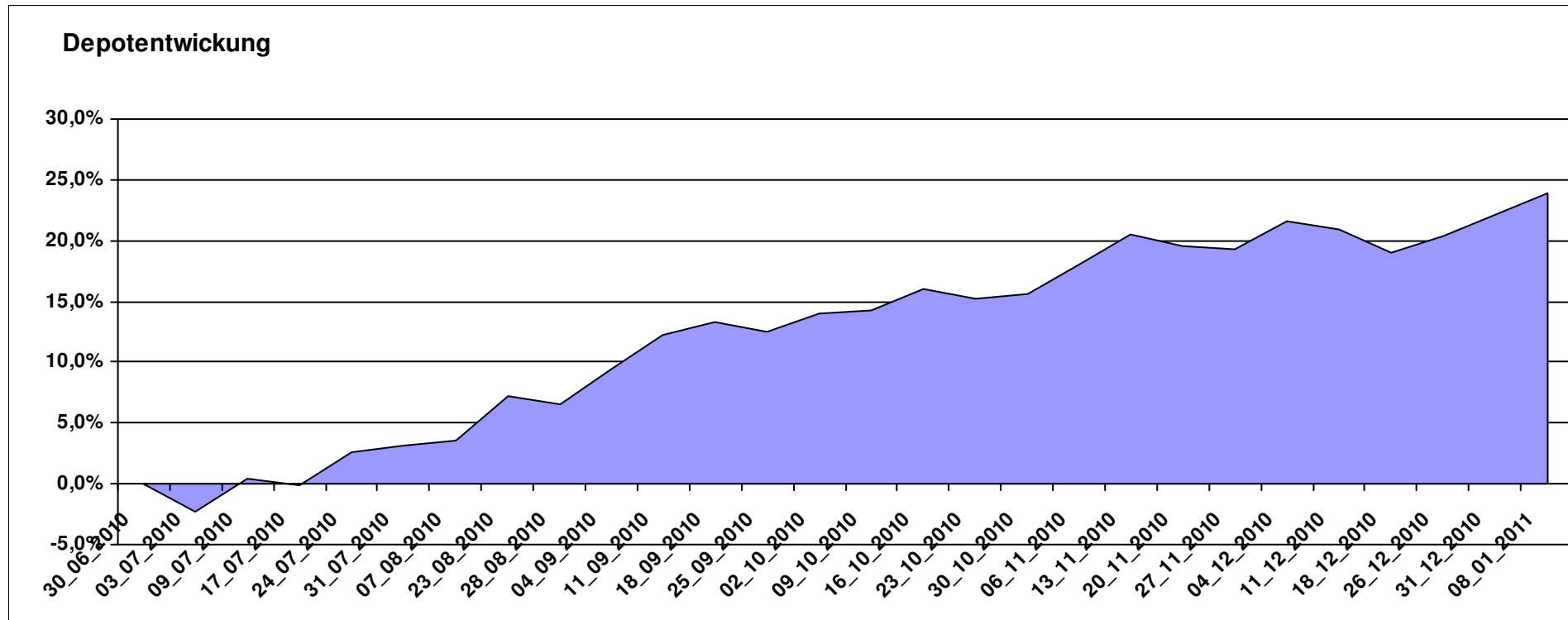
12.389,60

0,00

2.389,60

2.389,60

23,90%



# Aktuelle Depotübersicht

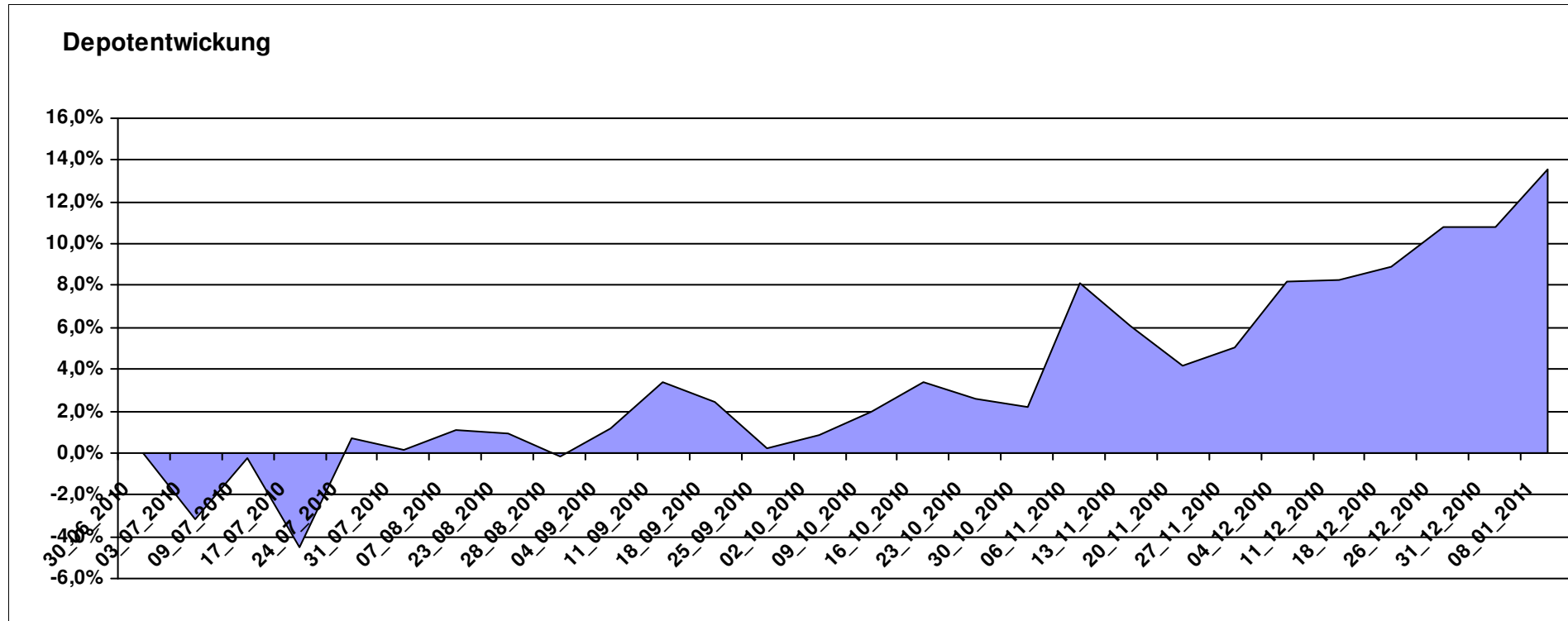
Letzter festgestellter Kurs vom: 08.01.2011

Bericht erstellt am: 08.01.2011 13:14:56

[BM] BRIC		Benchmark									
WKN	Wertpapier Name	Stück	Bestand Einstandspreis	MW	letzter Kurs	Aktuell Depotwert	Div.	Gewinn/Verlust Kurs	Summe	v.H	Portfolio
DE000A0C4CJ1	DAXglobal BRIC Index (Perf)	18,927	10.000,00	528,35	599,87	11.353,65	0,00	1353,65	1353,65	13,54%	100,00%

## Aktuelle Depotperformance

10.000,00      11.353,65      0,00      1.353,65      1.353,65      13,54%



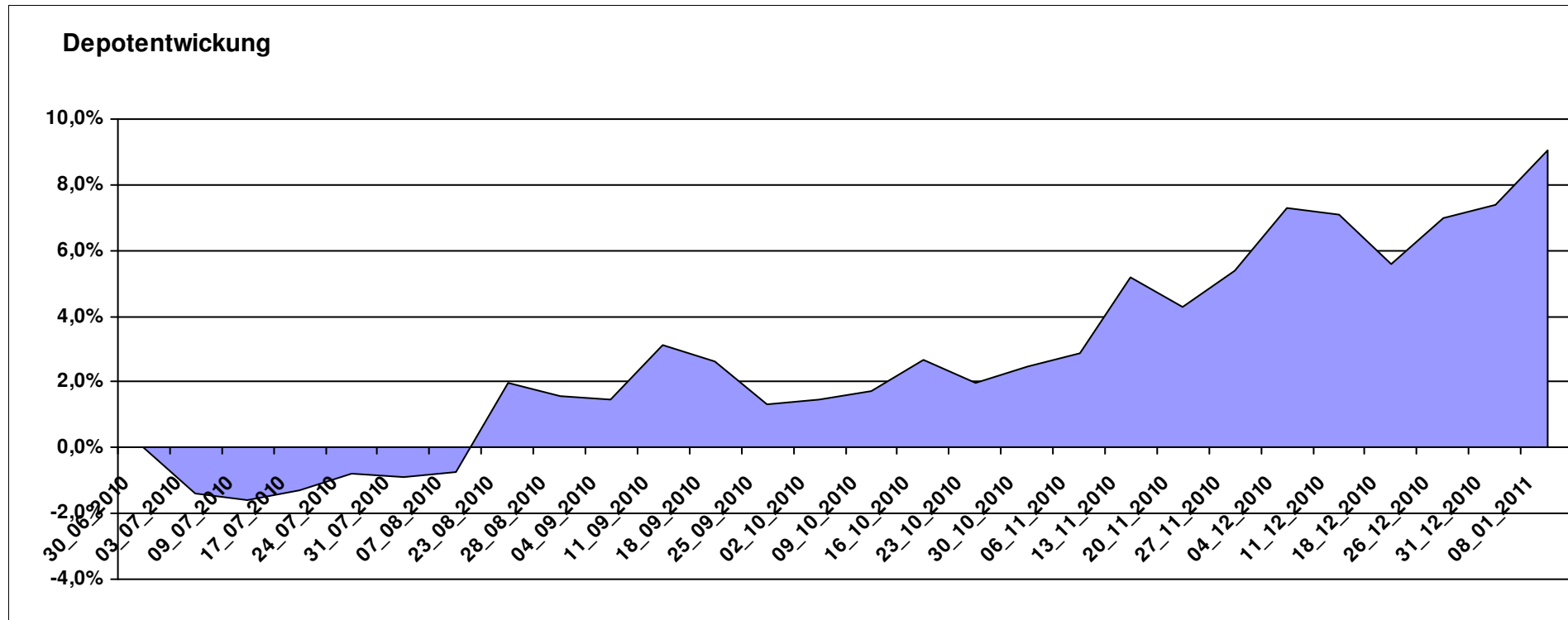
# Aktuelle Depotübersicht

Letzter festgestellter Kurs vom: 08.01.2011

Bericht erstellt am: 08.01.2011 13:14:56

[BM] Die beliebtesten Fonds		Benchmark									
WKN	Wertpapier Name	Stück	Bestand Einstandspreis	MW	letzte Kurs	Aktuell Depotwert	Div.	Gewinn/Verlust Kurs	Summe	v.H	Portfolio
FR0000292278	Magellan	1,291	2.000,00	1548,78	1820,80	2.351,27	0,00	351,27	351,27	17,56%	21,56%
LU0055114457	Fidelity Indonesia Fund	111,359	2.000,00	17,96	20,46	2.278,40	0,00	278,40	278,40	13,92%	20,89%
DE0005561674	ETF Dachfonds	149,031	2.000,00	13,42	14,35	2.138,60	0,00	138,60	138,60	6,93%	19,61%
AT0000831425	ZZ 2	6,094	2.000,00	328,21	346,37	2.110,66	0,00	110,66	110,66	5,53%	19,36%
FR0010135103	Carmignac Patrimoine	0,378	2.000,00	5293,21	5360,77	2.025,53	0,00	25,53	25,53	1,28%	18,58%

**Aktuelle Depotperformance** 10.000,00 10.904,46 0,00 904,45 904,45 9,04%



# Aktuelle Depotübersicht

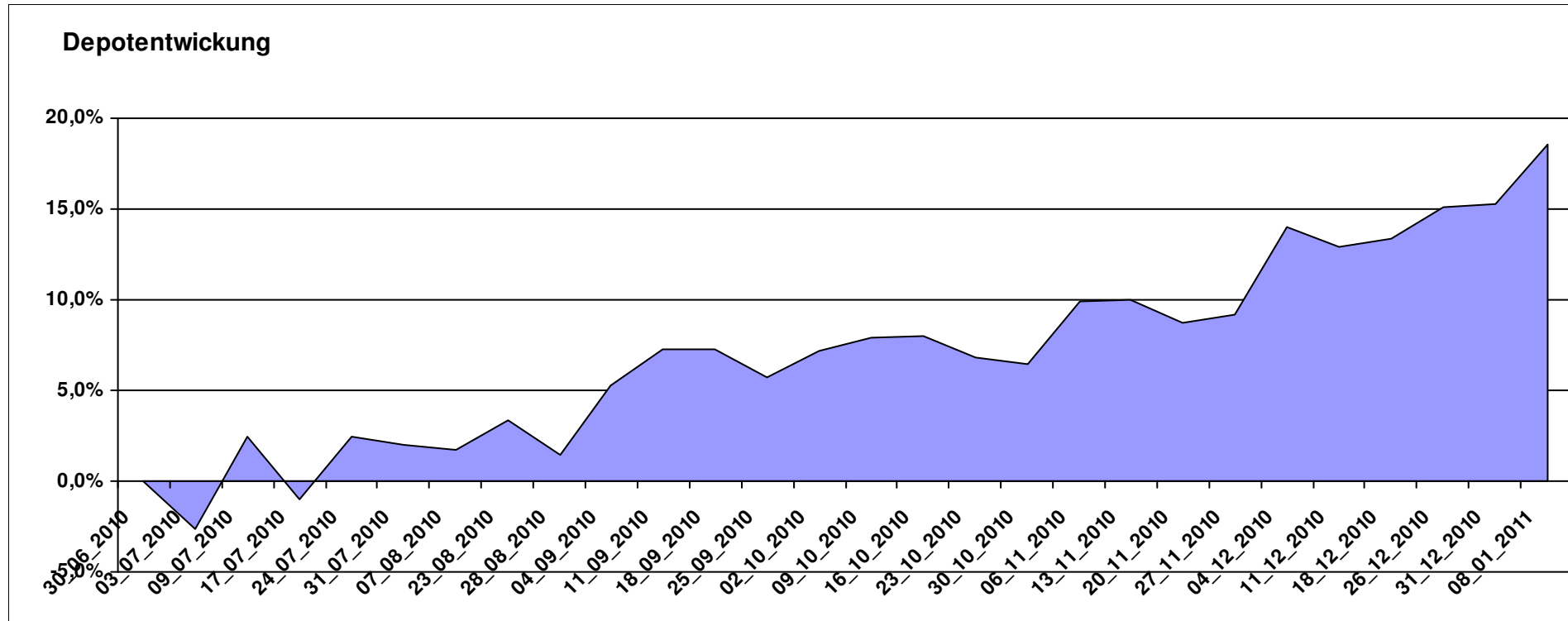
Letzter festgestellter Kurs vom: 08.01.2011

Bericht erstellt am: 08.01.2011 13:14:56

[BM] Emerging Market		Benchmark									
WKN	Wertpapier Name	Stück	Bestand Einstandspreis	MW	letztter Kurs	Aktuell Depotwert	Div.	Gewinn/Verlust Kurs	Summe	v.H	Portfolio
LU0292107645	db x-trackers Emerging Markets	359,971	10.000,00	27,78	32,93	11.853,85	0,00	1853,85	1853,85	18,54%	100,00%

## Aktuelle Depotperformance

10.000,00      11.853,85      0,00      1.853,85      1.853,85      18,54%



# Aktuelle Depotübersicht

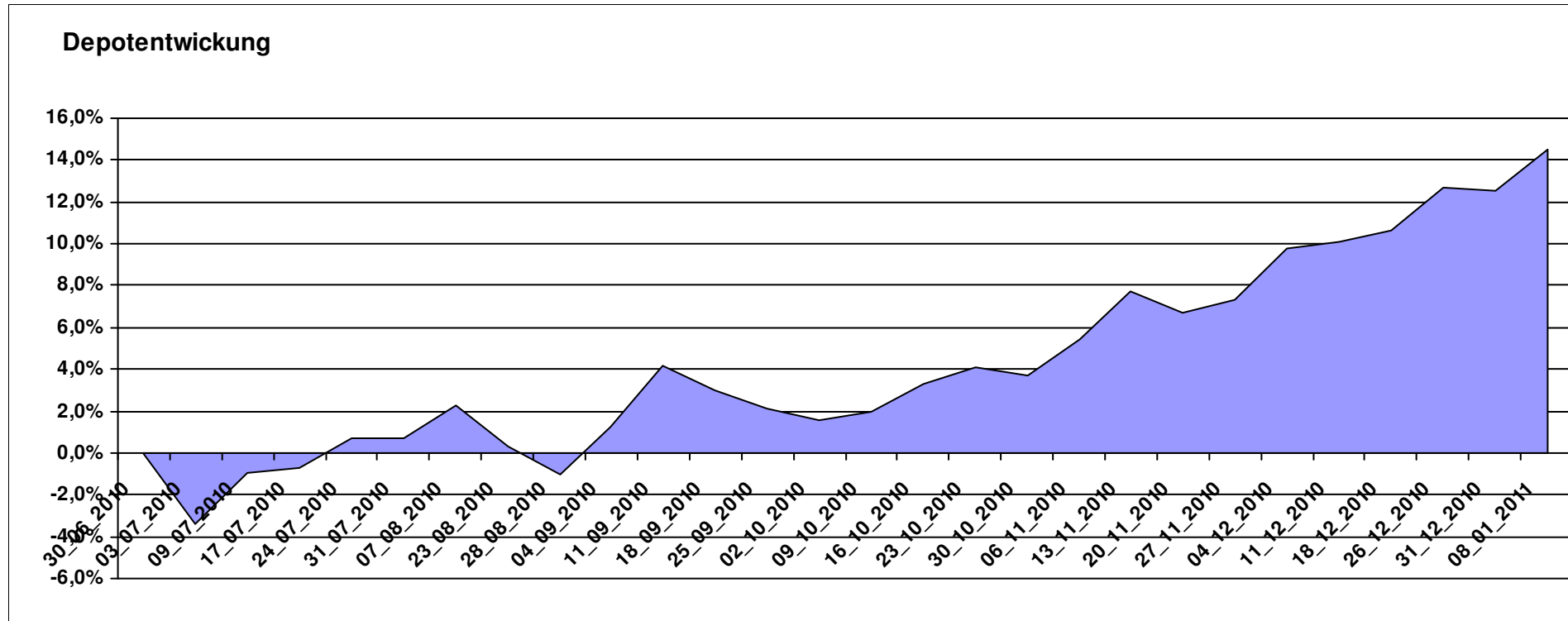
Letzter festgestellter Kurs vom: 08.01.2011

Bericht erstellt am: 08.01.2011 13:14:56

[BM] ETF Portfolio Global		Benchmark									
WKN	Wertpapier Name	Stück	Bestand Einstandspreis	MW	letzte r Kurs	Aktuell Depotwert	Div.	Gewinn/Verlust Kurs	Summe	v.H	Portfolio
DE000A0MKQK7	ETF Portfolio Global	1020,408	10.000,00	9,80	11,22	11.448,98	0,00	1448,98	1448,98	14,49%	100,00%

## Aktuelle Depotperformance

10.000,00      11.448,98      0,00      1.448,98      1.448,98      14,49%



# Aktuelle Depotübersicht

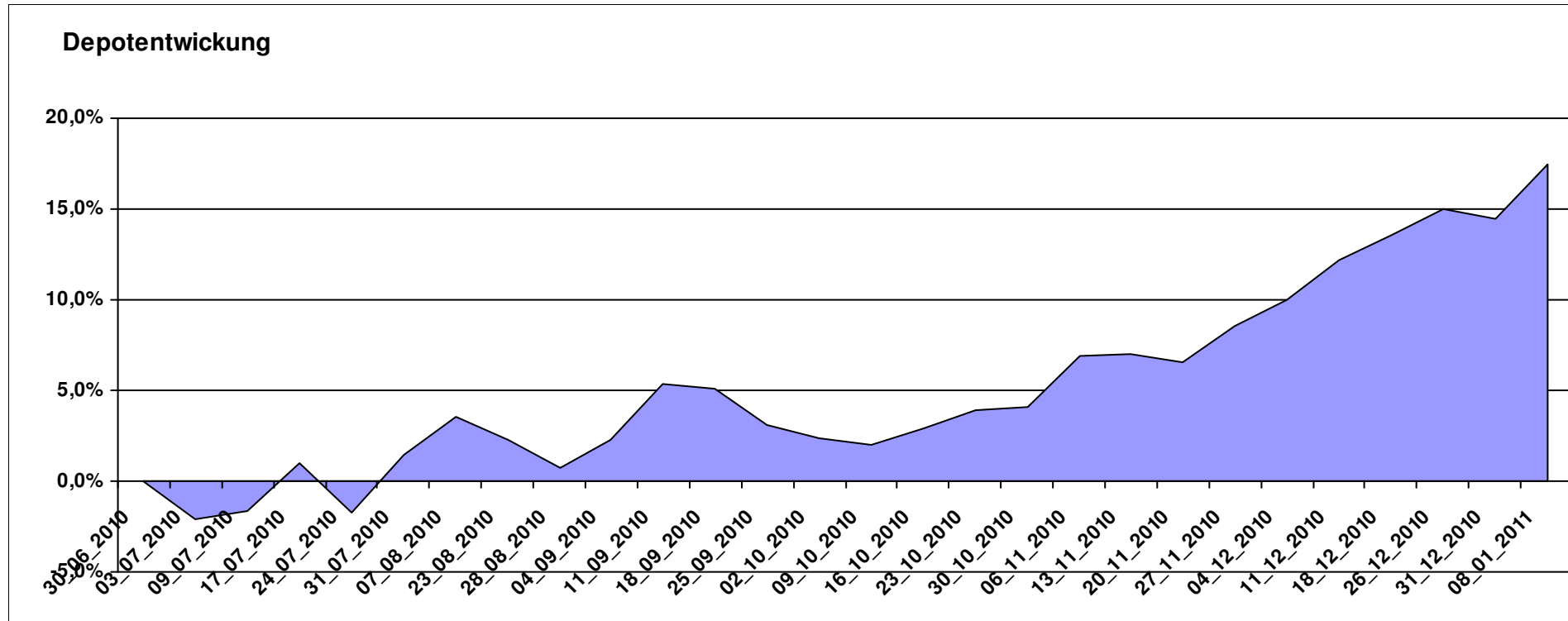
Letzter festgestellter Kurs vom: 08.01.2011

Bericht erstellt am: 08.01.2011 13:14:56

[BM] MSCI World		Benchmark									
WKN	Wertpapier Name	Stück	Bestand Einstandspreis	MW	letztter Kurs	Aktuell Depotwert	Div.	Gewinn/Verlust Kurs	Summe	v.H	Portfolio
LU0274208692	db x-trackers MSCI World TRN	488,759	10.000,00	20,46	24,03	11.744,87	0,00	1744,87	1744,87	17,45%	100,00%

## Aktuelle Depotperformance

10.000,00      11.744,87      0,00      1.744,87      1.744,87      17,45%



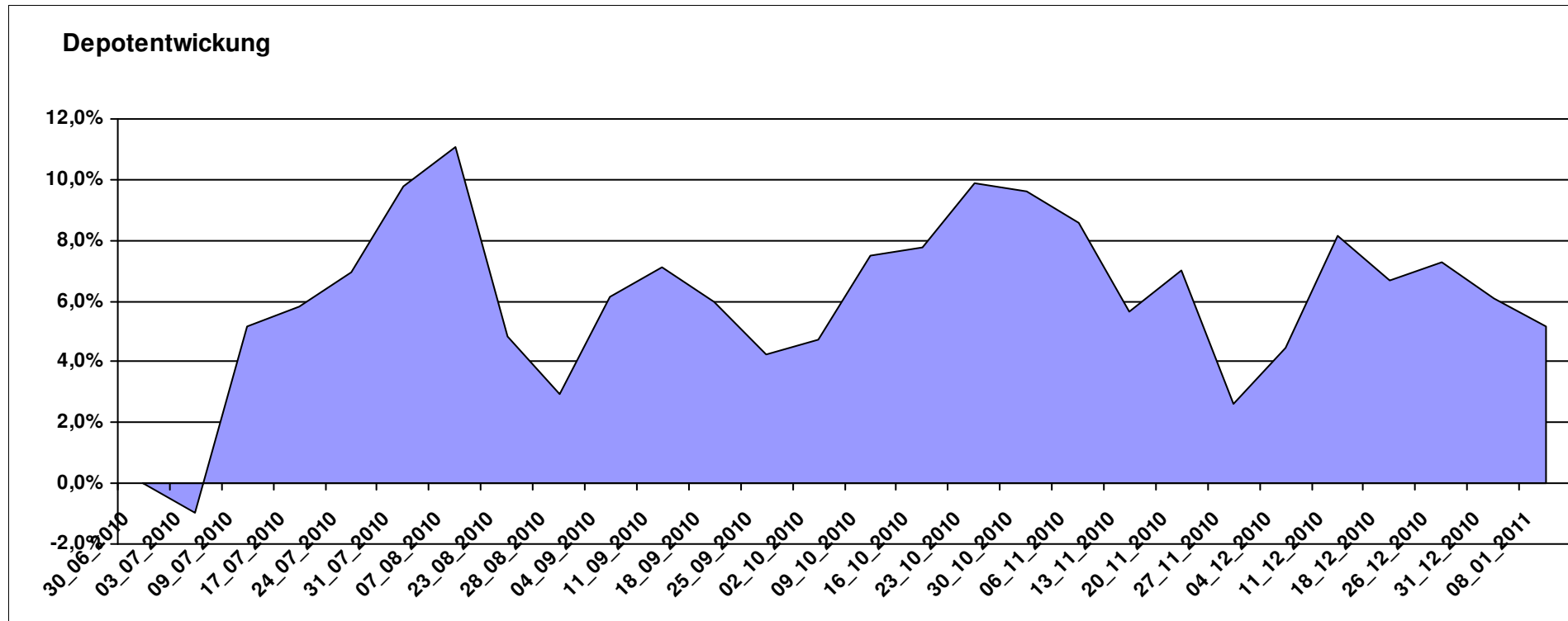
# Aktuelle Depotübersicht

Letzter festgestellter Kurs vom: 08.01.2011

Bericht erstellt am: 08.01.2011 13:14:56

[BM] PIIGS Index		Benchmark									
WKN	Wertpapier Name	Stück	Bestand Einstandspreis	MW	Aktuell letzter Kurs	Depotwert	Div.	Gewinn/Verlust Kurs	Summe	v.H	Portfolio
LU0048584766	Fidelity Funds - Italy Fund	88,183	2.000,00	22,68	26,11	2.302,47	0,00	302,47	302,47	15,12%	21,90%
LU0088676159	EMIF Portugal Index Plus	27,964	2.000,00	71,52	77,44	2.165,55	0,00	165,55	165,55	8,28%	20,59%
LU0048581077	Fidelity Funds - Iberia Fund	49,554	2.000,00	40,36	42,19	2.090,68	0,00	90,68	90,68	4,53%	19,88%
LU0096311948	EMIF Ireland Index	12,390	2.000,00	161,42	166,37	2.061,33	0,00	61,33	61,33	3,07%	19,60%
LU0088678106	EMIF Greece Index	13,105	2.000,00	152,61	144,60	1.895,03	0,00	-104,97	-104,97	-5,25%	18,02%

**Aktuelle Depotperformance** 10.000,00 10.515,06 0,00 515,06 515,06 5,15%



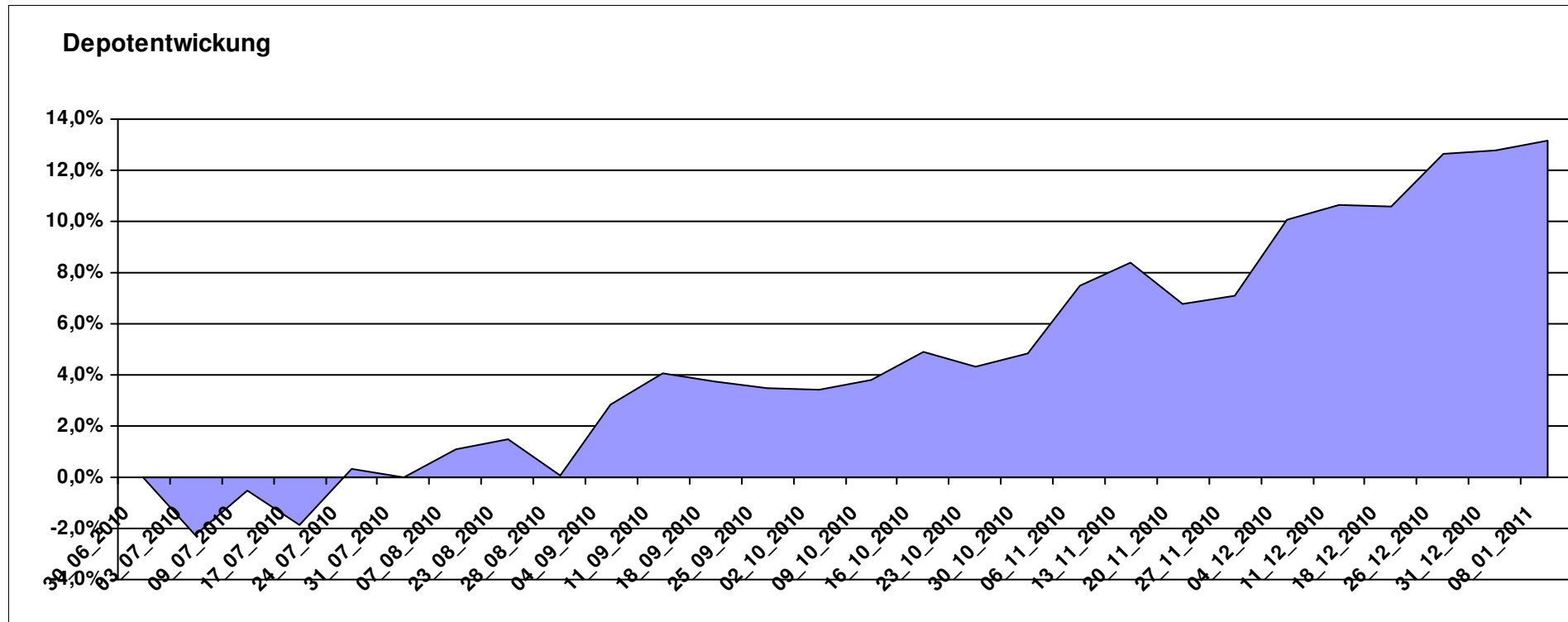
# Aktuelle Depotübersicht

Letzter festgestellter Kurs vom: 08.01.2011

Bericht erstellt am: 08.01.2011 13:14:56

André		Teilnehmer									
WKN	Wertpapier Name	Stück	Bestand Einstandspreis	MW	Aktuell letzter Kurs	Depotwert	Div.	Gewinn/Verlust Kurs	Summe	v.H	Portfolio
LU0172157280	BGF World Mining Fund A2 EUR	42,256	2.000,00	47,33	65,71	2.776,67	0,00	776,67	776,67	38,83%	24,54%
LU0053685615	JPM Emerging Markets Equity Fund	90,539	2.000,00	22,09	25,59	2.316,89	0,00	316,89	316,89	15,84%	20,48%
DE0009848119	DWS Top Dividende	27,437	2.070,29	75,46	81,09	2.224,85	70,29	154,56	224,85	10,86%	19,67%
FR0010135103	Carmignac Patrimoine	0,378	2.000,00	5293,21	5360,77	2.025,53	0,00	25,53	25,53	1,28%	17,90%
DE0007483612	Deka ImmobilienGlobal	34,837	2.000,00	57,41	56,52	1.968,99	0,00	-31,01	-31,01	-1,55%	17,40%

**Aktuelle Depotperformance** 10.070,29 11.312,93 70,29 1.242,64 1.312,93 13,04%



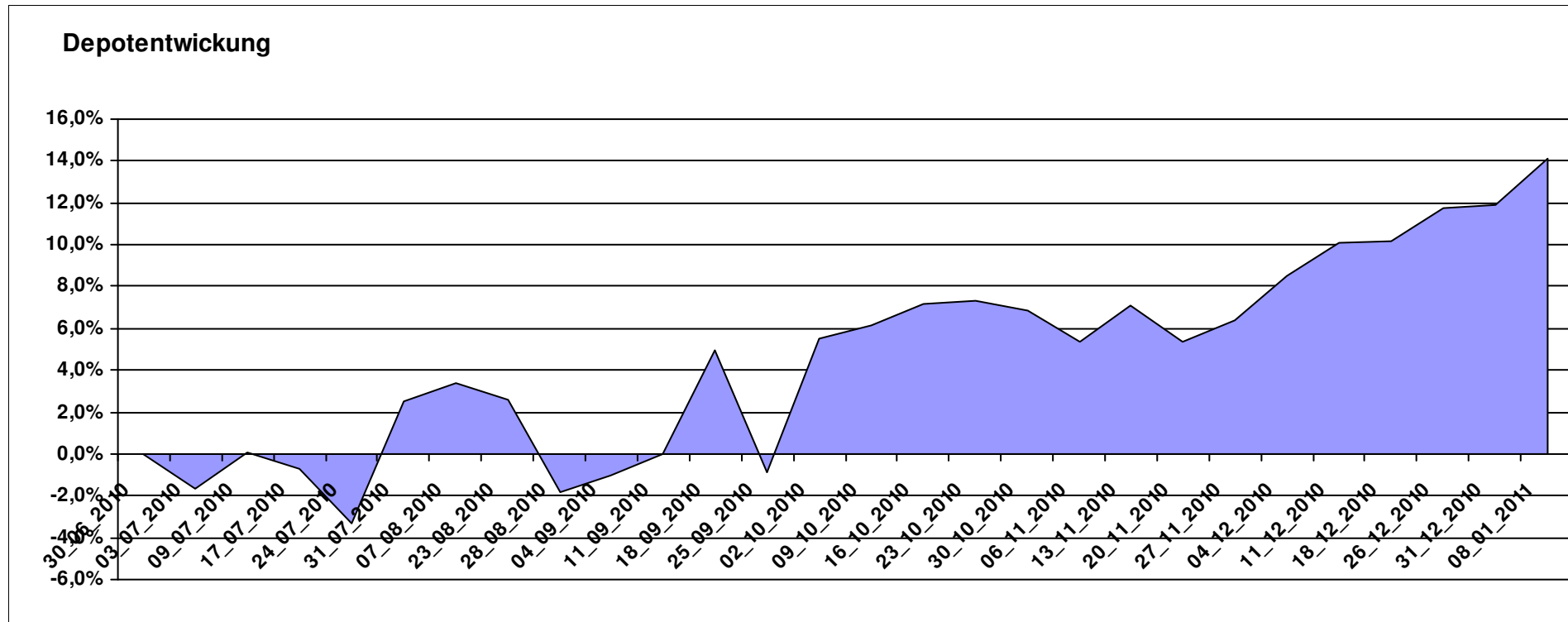
# Aktuelle Depotübersicht

Letzter festgestellter Kurs vom: 08.01.2011

Bericht erstellt am: 08.01.2011 13:14:56

Ariantes		Teilnehmer									
WKN	Wertpapier Name	Stück	Bestand Einstandspreis	MW	Aktuell letzter Kurs	Depotwert	Div.	Gewinn/Verlust Kurs	Summe	v.H	Portfolio
GB00B15KYG56	ETC DJ-UBS IND. MET. SUB-IND	161,616	2.000,00	12,38	15,90	2.569,70	0,00	569,70	569,70	28,48%	22,52%
FR0010407197	Lyxor ETF PRIVEX	565,163	2.000,00	3,54	4,44	2.509,33	0,00	509,33	509,33	25,47%	21,99%
DE0005561674	ETF Dachfonds	149,031	2.000,00	13,42	14,35	2.138,60	0,00	138,60	138,60	6,93%	18,74%
AT0000831425	ZZ 2	6,094	2.000,00	328,21	346,37	2.110,66	0,00	110,66	110,66	5,53%	18,50%
LU0328476337	db x-trackers Hedge Fund	187,441	2.000,00	10,67	11,11	2.082,47	0,00	82,47	82,47	4,12%	18,25%

**Aktuelle Depotperformance** 10.000,00 11.410,76 0,00 1.410,76 1.410,76 14,11%



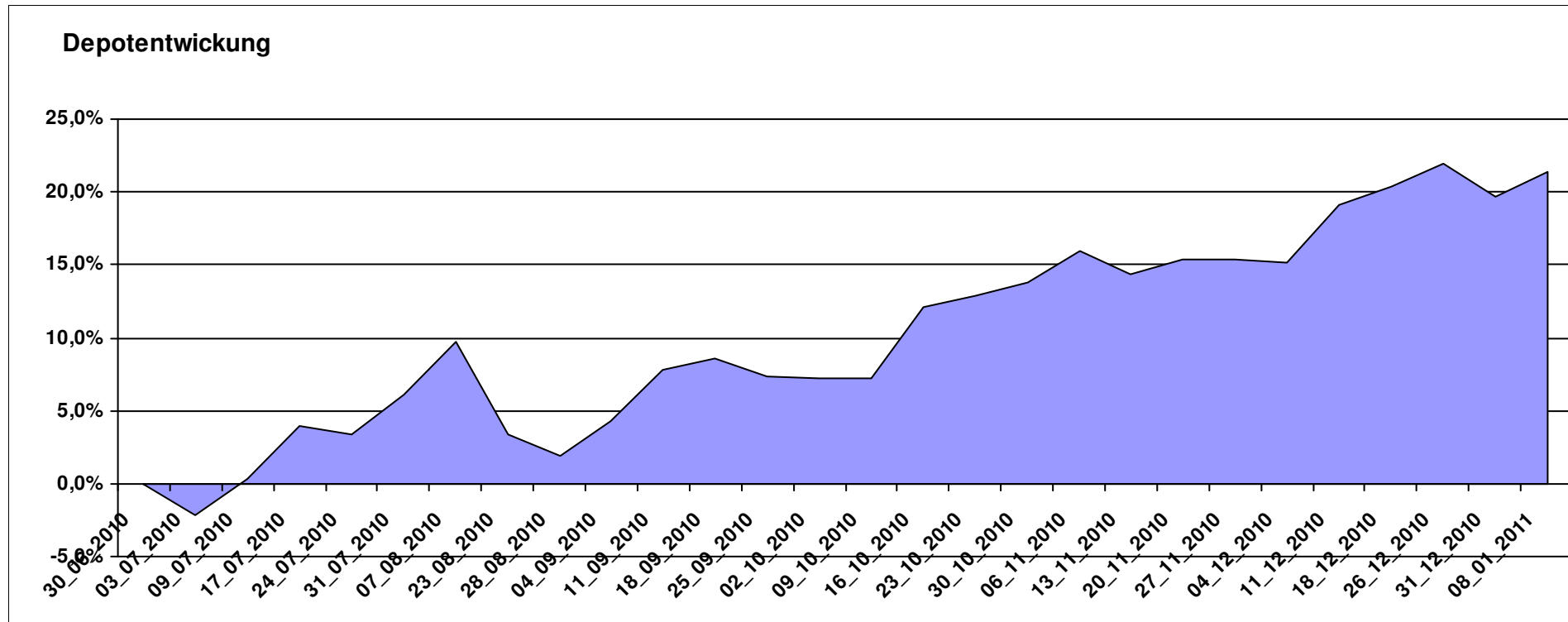
# Aktuelle Depotübersicht

Letzter festgestellter Kurs vom: 08.01.2011

Bericht erstellt am: 08.01.2011 13:14:56

Bärenbulle		Teilnehmer									
WKN	Wertpapier Name	Stück	Bestand Einstandspreis	MW	Aktuell letzter Kurs	Depotwert	Div.	Gewinn/Verlust Kurs	Summe	v.H	Portfolio
LU0252634307	LYXOR ETF LEVDAX	53,319	2.000,00	37,51	49,48	2.638,23	0,00	638,23	638,23	31,91%	21,73%
LU0292100046	db x-trackers MSCI Korea TRN	55,249	2.000,00	36,20	46,10	2.546,96	0,00	546,96	546,96	27,35%	20,98%
LU0392496930	ComStage ETF DJ EURO STOXX 50 Lev.	129,116	2.000,00	15,49	18,63	2.405,42	0,00	405,42	405,42	20,27%	19,82%
LU0252635023	Lyxor DAXplus Covered Call	38,543	2.000,00	51,89	61,77	2.380,81	0,00	380,81	380,81	19,04%	19,61%
FR0010168781	Lyxor ETF MSCI EMU Value	19,972	2.000,00	100,14	108,52	2.167,37	0,00	167,37	167,37	8,37%	17,85%

**Aktuelle Depotperformance** 10.000,00 12.138,79 0,00 2.138,79 2.138,79 21,39%



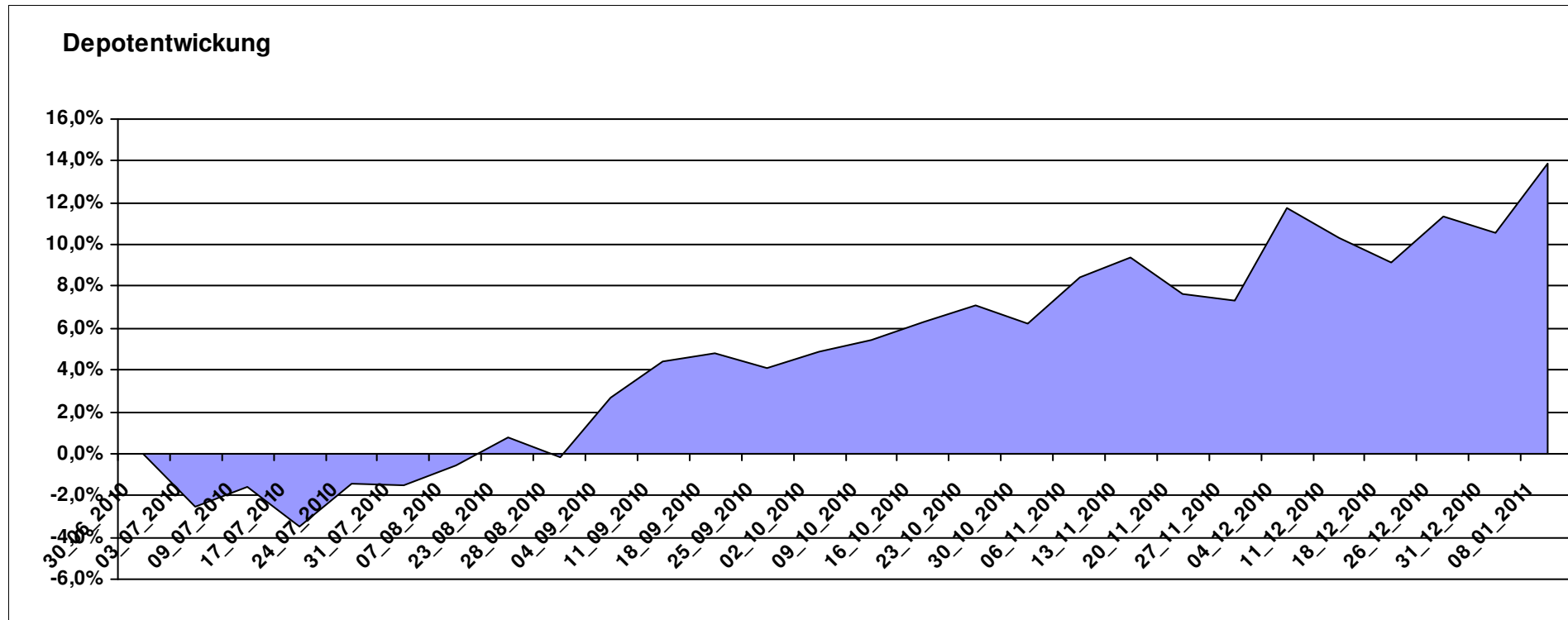
# Aktuelle Depotübersicht

Letzter festgestellter Kurs vom: 08.01.2011

Bericht erstellt am: 08.01.2011 13:14:56

bernstedter		Teilnehmer									
WKN	Wertpapier Name	Stück	Bestand Einstandspreis	MW	letztter Kurs	Aktuell Depotwert	Div.	Gewinn/Verlust Kurs	Summe	v.H	Portfolio
LU0298454926	Latin American Opportunities	22,321	2.000,00	89,60	113,38	2.530,80	0,00	530,80	530,80	26,54%	22,23%
LU0229940183	Templeton Asia Growth Fund A	93,897	2.000,00	21,30	25,49	2.393,43	0,00	393,43	393,43	19,67%	21,02%
LU0292107645	db x-trackers Emerging Markets	71,994	2.000,00	27,78	32,93	2.370,77	0,00	370,77	370,77	18,54%	20,82%
LU0292109856	db x-trackers FTSE/XINHUA China 25	83,928	2.000,00	23,83	24,72	2.074,70	0,00	74,70	74,70	3,73%	18,22%
IE00B03DF997	Comgest Growth India (EUR)	79,145	2.000,00	25,27	25,46	2.015,04	0,00	15,04	15,04	0,75%	17,70%

**Aktuelle Depotperformance** 10.000,00 11.384,74 0,00 1.384,73 1.384,73 13,85%



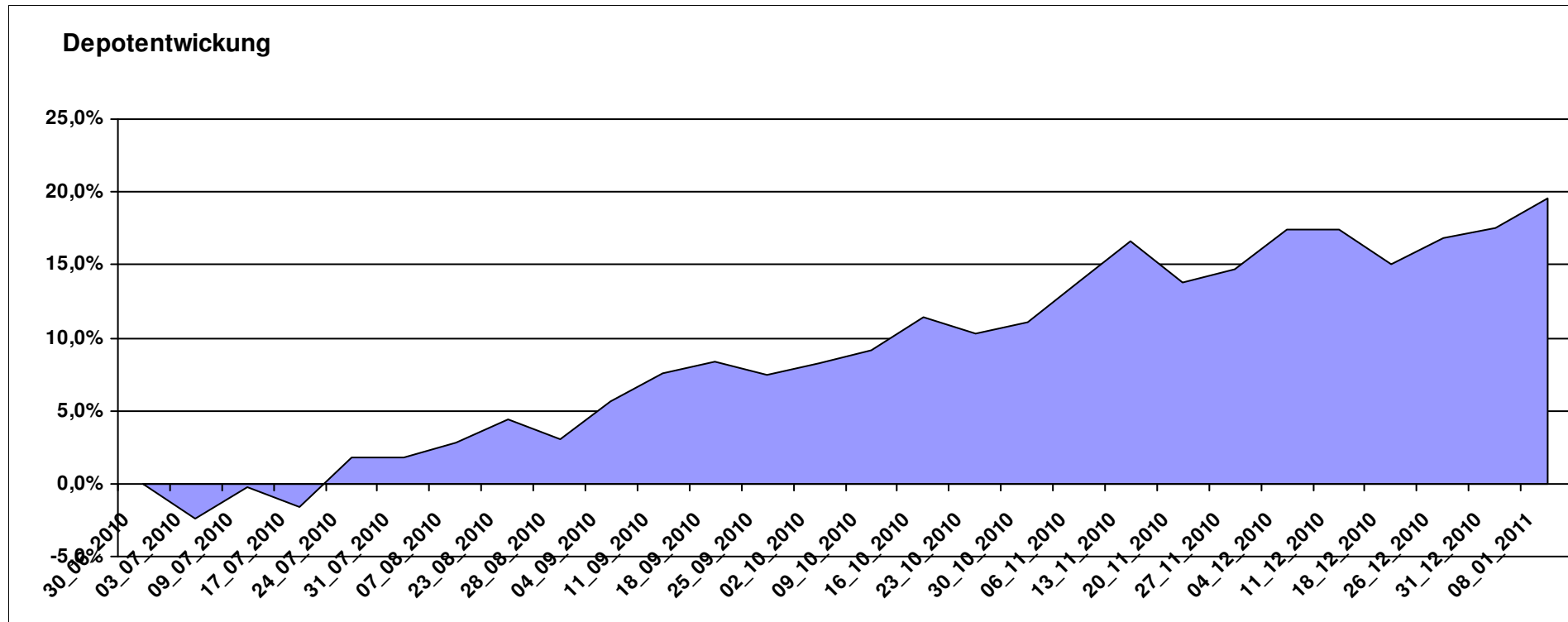
# Aktuelle Depotübersicht

Letzter festgestellter Kurs vom: 08.01.2011

Bericht erstellt am: 08.01.2011 13:14:56

Blujuice		Teilnehmer									
WKN	Wertpapier Name	Stück	Bestand Einstandspreis	MW	Aktuell letzter Kurs	Depotwert	Div.	Gewinn/Verlust Kurs	Summe	v.H	Portfolio
LU0326424115	BGF World Mining Hedged A2 EUR	345,423	2.000,00	5,79	8,35	2.884,28	0,00	884,28	884,28	44,21%	24,13%
LU0318933057	JPM Em Mkts Small Cap A	267,380	2.000,00	7,48	9,15	2.446,52	0,00	446,52	446,52	22,33%	20,47%
LU0055114457	Fidelity Indonesia Fund	111,359	2.000,00	17,96	20,46	2.278,40	0,00	278,40	278,40	13,92%	19,06%
LU0213068272	STANDARD LIFE INV CHINA EQ	72,516	2.000,00	27,58	30,79	2.232,78	0,00	232,78	232,78	11,64%	18,68%
AT0000831425	ZZ 2	6,094	2.000,00	328,21	346,37	2.110,66	0,00	110,66	110,66	5,53%	17,66%

**Aktuelle Depotperformance** 10.000,00 11.952,64 0,00 1.952,64 1.952,64 19,53%



# Aktuelle Depotübersicht

Letzter festgestellter Kurs vom: 08.01.2011

Bericht erstellt am: 08.01.2011 13:14:56

Büffeltier		Teilnehmer									
WKN	Wertpapier Name	Stück	Bestand Einstandspreis	MW	Aktuell letzter Kurs	Depotwert	Div.	Gewinn/Verlust Kurs	Summe	v.H	Portfolio
LU0048588163	Fidelity - Singapore Fund	60,599	2.017,68	33,30	39,42	2.388,80	17,68	371,12	388,80	19,27%	20,95%
LU0111482716	Parvest Australia I	0,010	2.000,00	193007,10	227365,84	2.356,04	0,00	356,04	356,04	17,80%	20,67%
IE0032914032	HPS Time World Fund D	16,817	2.000,00	118,93	137,16	2.306,57	0,00	306,57	306,57	15,33%	20,23%
LU0199057307	Squad Capital - Squad Value	10,180	2.000,00	196,47	222,17	2.261,62	0,00	261,62	261,62	13,08%	19,84%
IE0032876397	PIMCO GIS Gbl InvGr	154,083	2.000,00	12,98	13,55	2.087,83	0,00	87,83	87,83	4,39%	18,31%

## Aktuelle Depotperformance

10.017,68

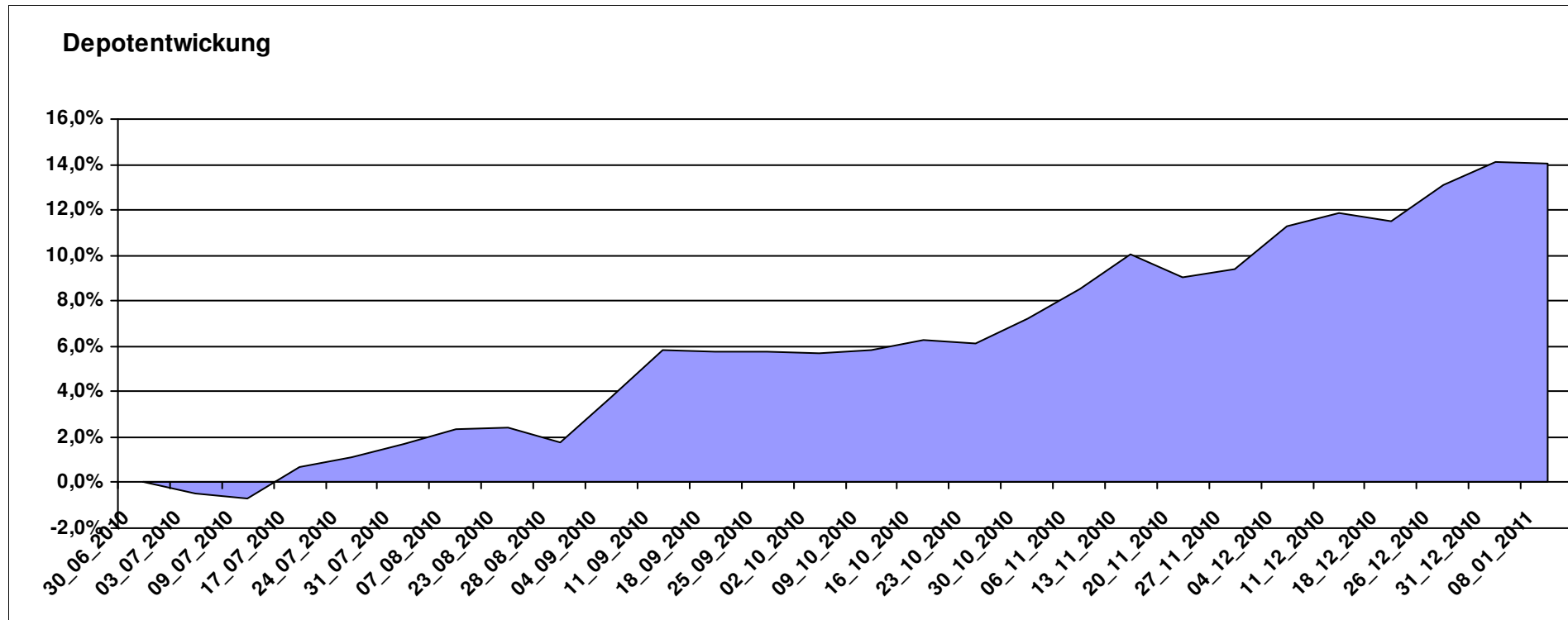
11.400,86

17,68

1.383,17

1.400,85

13,98%



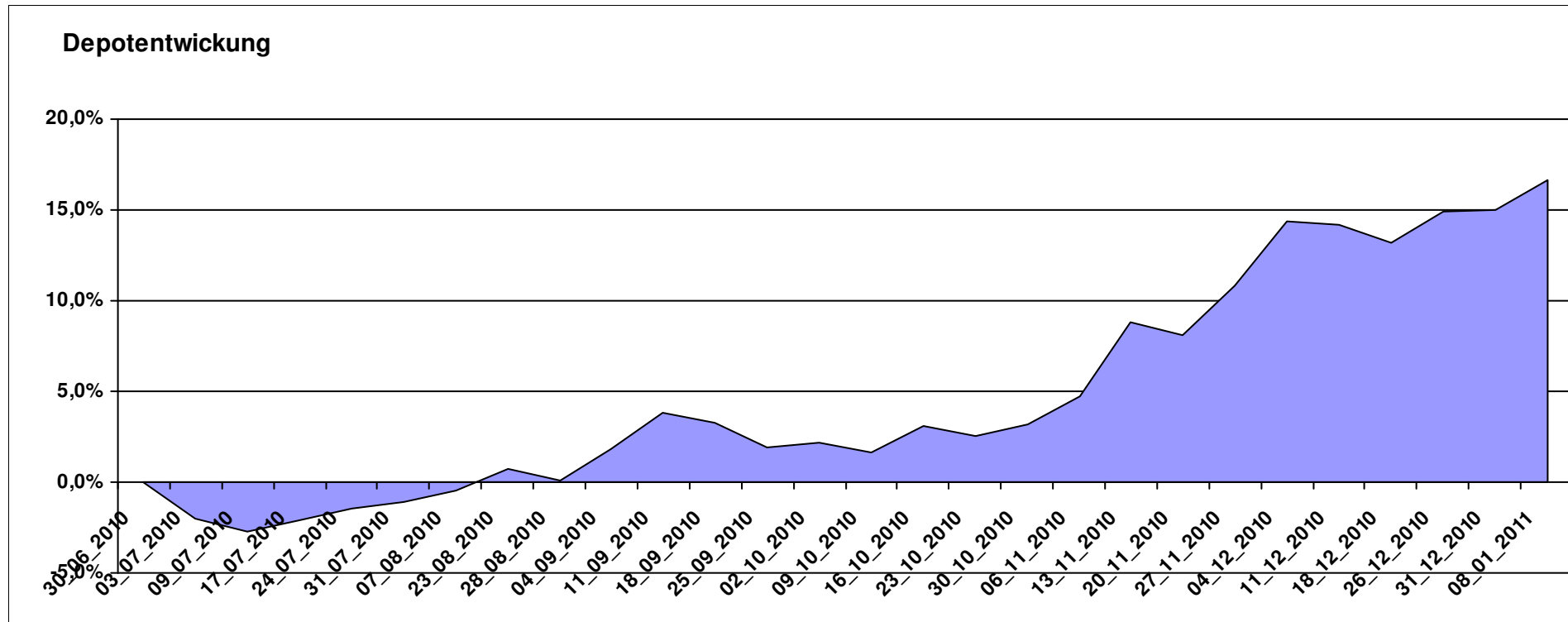
# Aktuelle Depotübersicht

Letzter festgestellter Kurs vom: 08.01.2011

Bericht erstellt am: 08.01.2011 13:14:56

Dagobert		Teilnehmer									
WKN	Wertpapier Name	Stück	Bestand Einstandspreis	MW	Aktuell letzter Kurs	Depotwert	Div.	Gewinn/Verlust Kurs	Summe	v.H	Portfolio
AT0000500392	Globo I T	25,631	2.000,00	78,03	98,81	2.532,62	0,00	532,62	532,62	26,63%	21,71%
LU0254364663	CS EF (Lux) Global Prestige R USD	292,398	2.000,00	6,84	8,37	2.447,37	0,00	447,37	447,37	22,37%	20,98%
LU0278915607	Aberdeen - Emerging Market SC	180,832	2.000,00	11,06	13,49	2.439,42	0,00	439,42	439,42	21,97%	20,91%
DE000A0Q8M45	ETFX DAXglobal Shipping Fund	107,296	2.000,00	18,64	19,92	2.137,34	0,00	137,34	137,34	6,87%	18,32%
AT0000831425	ZZ 2	6,094	2.000,00	328,21	346,37	2.110,66	0,00	110,66	110,66	5,53%	18,09%

**Aktuelle Depotperformance** 10.000,00 11.667,41 0,00 1.667,41 1.667,41 16,67%



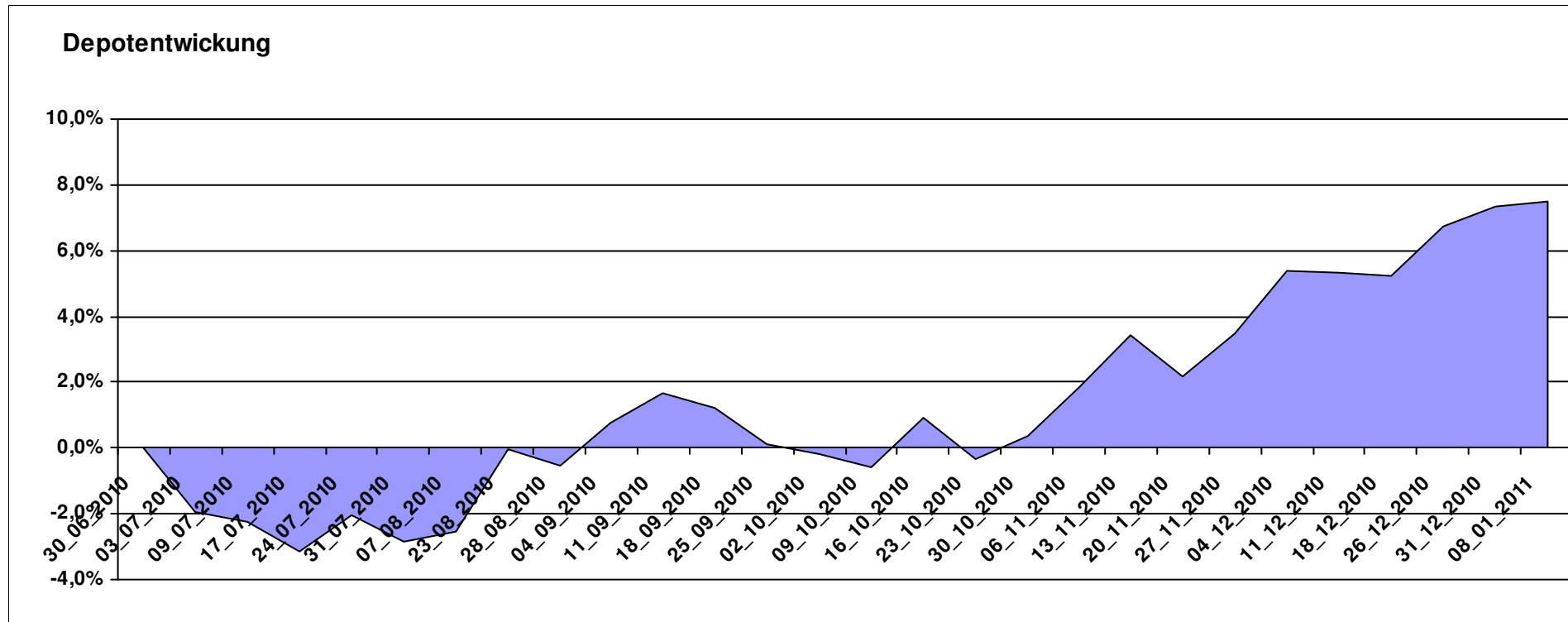
# Aktuelle Depotübersicht

Letzter festgestellter Kurs vom: 08.01.2011

Bericht erstellt am: 08.01.2011 13:14:56

DAX43		Teilnehmer									
WKN	Wertpapier Name	Stück	Bestand Einstandspreis	MW	Aktuell letzter Kurs	Depotwert	Div.	Gewinn/Verlust Kurs	Summe	v.H	Portfolio
FR0010429068	Lyxor MSCI Emerging Markets A	265,957	2.000,00	7,52	8,86	2.356,38	0,00	356,38	356,38	17,82%	21,92%
DE000A0Q8A07	Concept Aurelia Global	16,124	2.000,00	124,04	137,80	2.221,86	0,00	221,86	221,86	11,09%	20,67%
LU0136412771	Ethna-AKTIV-E A	18,905	2.000,00	105,79	111,24	2.103,03	0,00	103,03	103,03	5,15%	19,56%
LU0055649056	DWS Gold Plus	1,199	2.000,00	1667,73	1712,97	2.054,25	0,00	54,25	54,25	2,71%	19,11%
LU0181997262	Templeton Global Bond Fund I	129,870	2.000,00	15,40	15,51	2.014,29	0,00	14,29	14,29	0,71%	18,74%

**Aktuelle Depotperformance** 10.000,00 10.749,81 0,00 749,82 749,82 7,50%



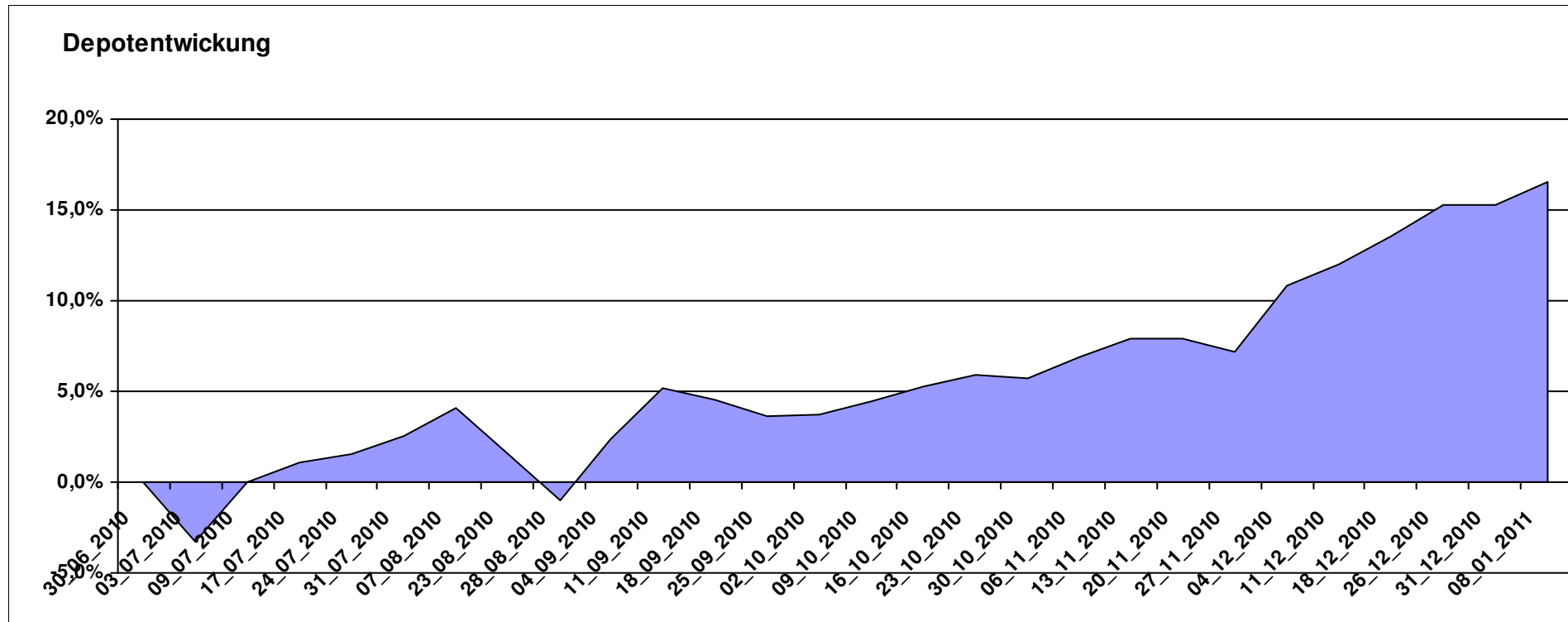
# Aktuelle Depotübersicht

Letzter festgestellter Kurs vom: 08.01.2011

Bericht erstellt am: 08.01.2011 13:14:56

Emilian		Teilnehmer									
WKN	Wertpapier Name	Stück	Bestand Einstandspreis	MW	Aktuell letzter Kurs	Depotwert	Div.	Gewinn/Verlust Kurs	Summe	v.H	Portfolio
LU0322253906	db x-trackers MSCI Europe SC	123,609	2.000,00	16,18	20,29	2.508,03	0,00	508,03	508,03	25,40%	21,51%
LU0322248658	db x-trackers RUSSELL 2000 ETF	31,353	2.000,00	63,79	78,59	2.464,02	0,00	464,02	464,02	23,20%	21,13%
LU0292107645	db x-trackers Emerging Markets	71,994	2.000,00	27,78	32,93	2.370,77	0,00	370,77	370,77	18,54%	20,33%
DE000A0D8Q49	iShares DJ STOXX US SelDiv	78,309	2.000,00	25,54	27,91	2.185,59	0,00	185,59	185,59	9,28%	18,75%
IE00B0M62T89	iShares DJ Euro STOXX Value	106,781	2.000,00	18,73	19,95	2.130,27	0,00	130,27	130,27	6,51%	18,27%

**Aktuelle Depotperformance** 10.000,00 11.658,68 0,00 1.658,69 1.658,69 16,59%



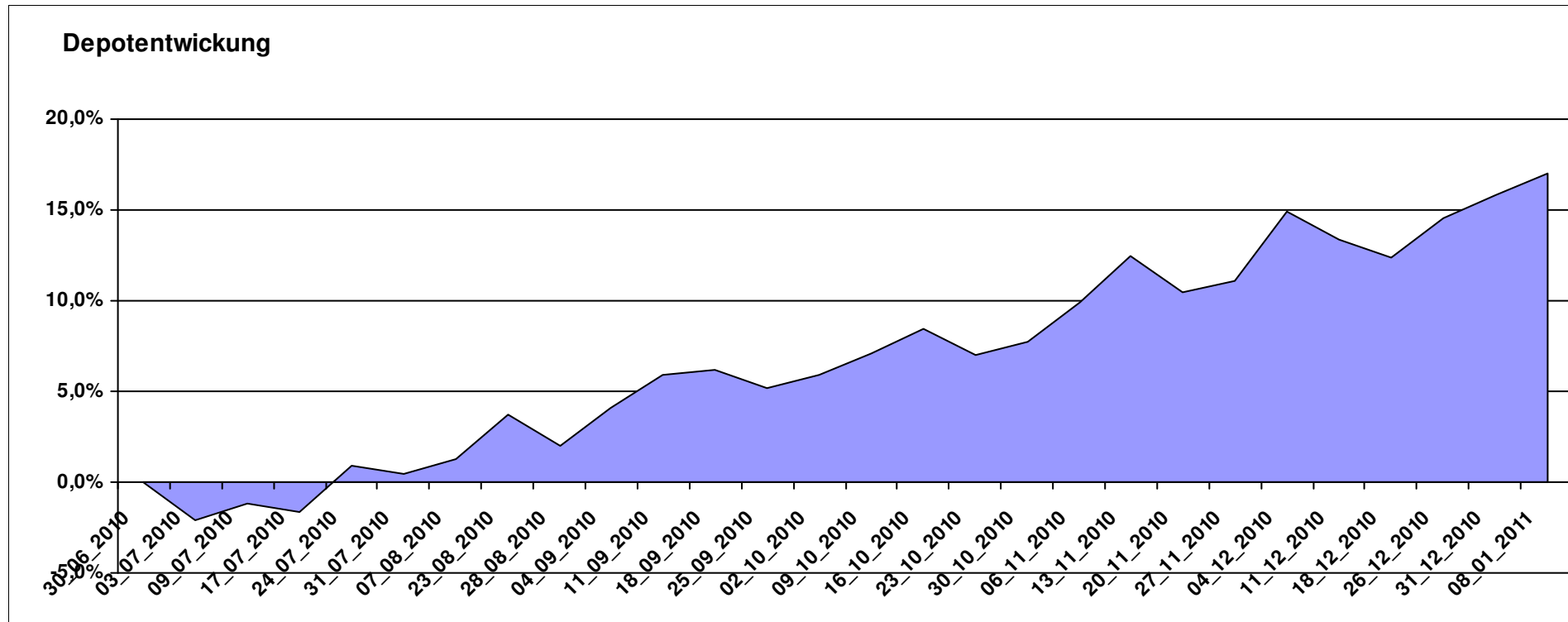
# Aktuelle Depotübersicht

Letzter festgestellter Kurs vom: 08.01.2011

Bericht erstellt am: 08.01.2011 13:14:56

ep00166		Teilnehmer									
WKN	Wertpapier Name	Stück	Bestand Einstandspreis	MW	Aktuell letzter Kurs	Depotwert	Div.	Gewinn/Verlust Kurs	Summe	v.H	Portfolio
LU0075056555	BGF World Mining Fund A2 USD	41,999	2.000,00	47,62	65,60	2.755,14	0,00	755,14	755,14	37,76%	23,55%
LU0200081486	Gartmore SICAV Latin America	114,025	2.000,00	17,54	21,70	2.474,34	0,00	474,34	474,34	23,72%	21,15%
LU0055114457	Fidelity Indonesia Fund	111,359	2.000,00	17,96	20,46	2.278,40	0,00	278,40	278,40	13,92%	19,47%
AT0000831425	ZZ 2	6,094	2.000,00	328,21	346,37	2.110,66	0,00	110,66	110,66	5,53%	18,04%
LU0047987325	ACMB-India Growth Portfolio AX USD	20,964	2.000,00	95,40	99,35	2.082,81	0,00	82,81	82,81	4,14%	17,80%

**Aktuelle Depotperformance** 10.000,00 11.701,35 0,00 1.701,36 1.701,36 17,01%



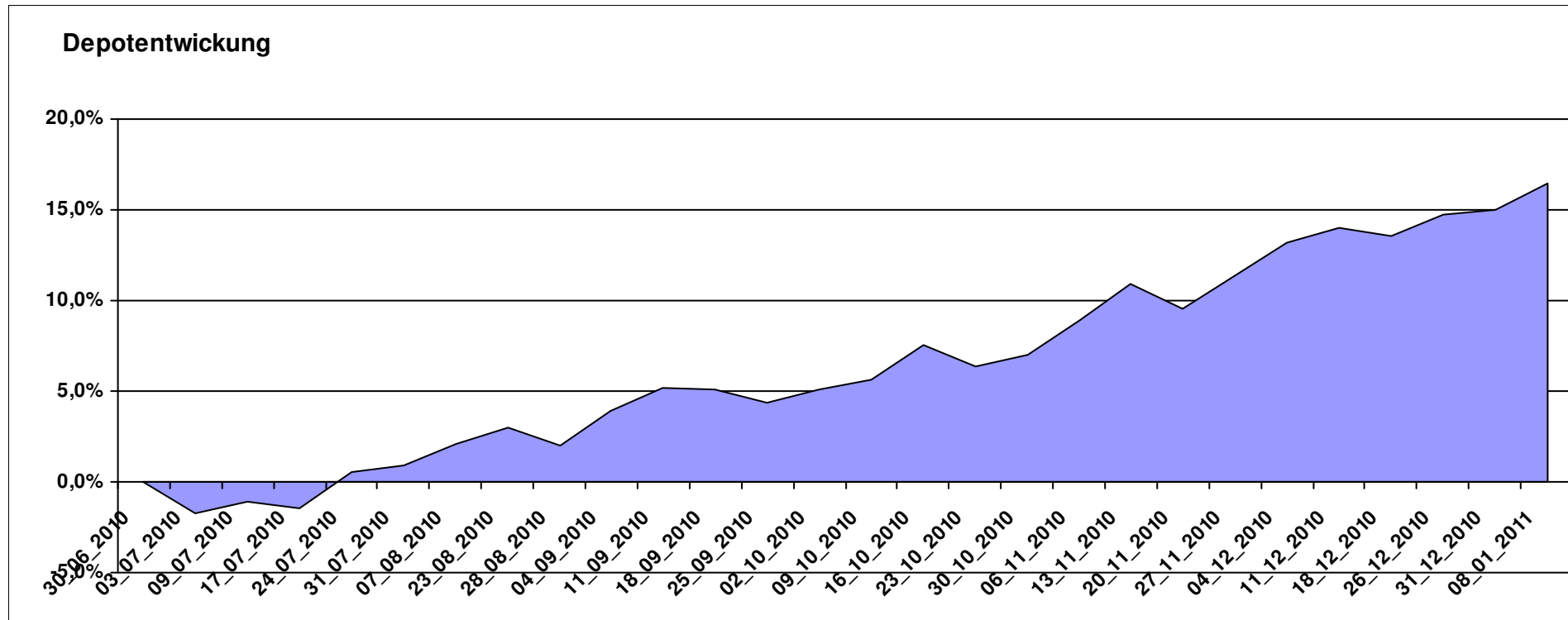
# Aktuelle Depotübersicht

Letzter festgestellter Kurs vom: 08.01.2011

Bericht erstellt am: 08.01.2011 13:14:56

feba68		Teilnehmer									
WKN	Wertpapier Name	Stück	Bestand Einstandspreis	MW	Aktuell letzter Kurs	Depotwert	Div.	Gewinn/Verlust Kurs	Summe	v.H	Portfolio
GB0033737767	First State Global Resources B GBP Acc.	507,614	2.000,00	3,94	5,45	2.766,50	0,00	766,50	766,50	38,32%	23,75%
LU0355584979	JPM Africa Equity A Acc EUR	128,041	2.000,00	15,62	19,54	2.501,92	0,00	501,92	501,92	25,10%	21,48%
LU0185172052	LuxTopic - Cosmopolitan	15,423	2.000,00	129,68	146,53	2.259,87	0,00	259,87	259,87	12,99%	19,40%
AT0000831425	ZZ 2	6,094	2.000,00	328,21	346,37	2.110,66	0,00	110,66	110,66	5,53%	18,12%
LU0272941971	Amundi Funds Volatility Euro Eq C/C	13,379	2.000,00	149,49	150,12	2.008,43	0,00	8,43	8,43	0,42%	17,24%

**Aktuelle Depotperformance** 10.000,00 11.647,38 0,00 1.647,38 1.647,38 16,47%



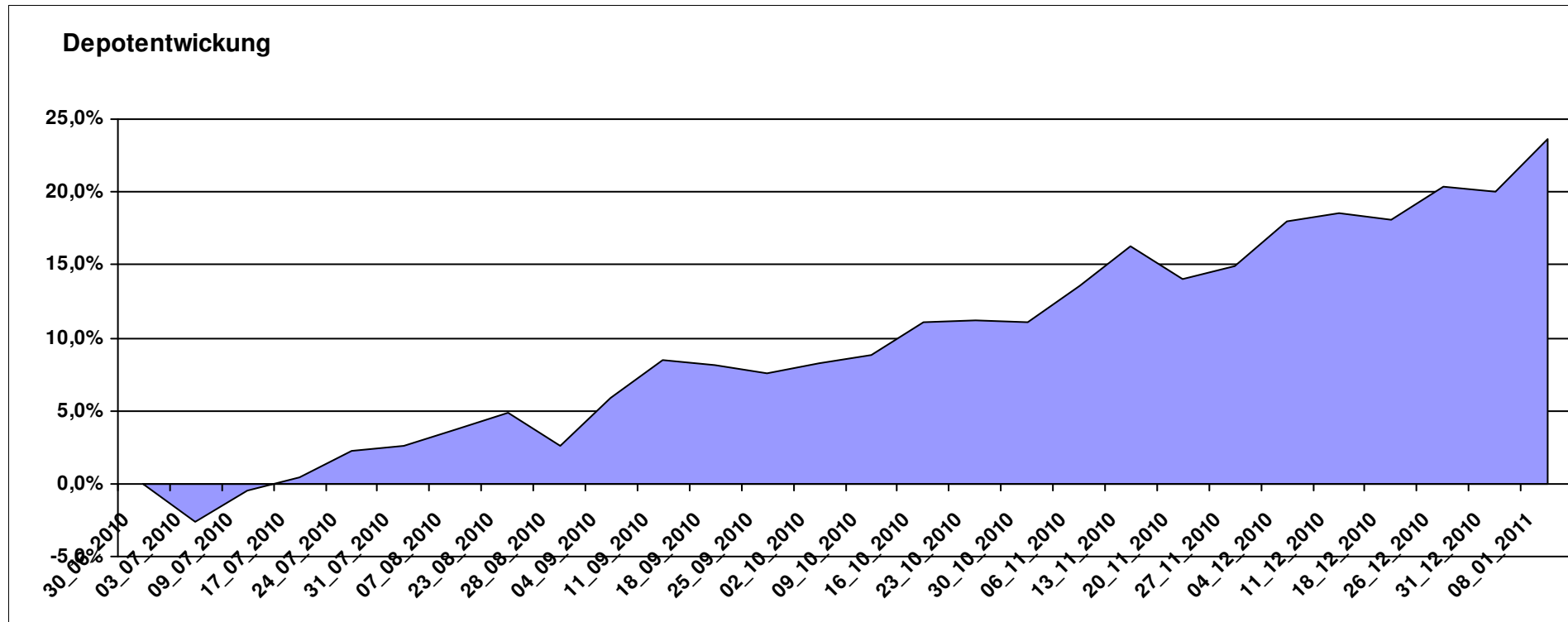
# Aktuelle Depotübersicht

Letzter festgestellter Kurs vom: 08.01.2011

Bericht erstellt am: 08.01.2011 13:14:56

Fondsguru22		Teilnehmer									
WKN	Wertpapier Name	Stück	Bestand Einstandspreis	MW	Aktuell letzter Kurs	Depotwert	Div.	Gewinn/Verlust Kurs	Summe	v.H	Portfolio
LU0210529144	JPM Eastern Europe EQ	111,669	2.000,00	17,91	22,37	2.498,05	0,00	498,05	498,05	24,90%	20,21%
LU0300743431	Templeton Em. Markets Sm. Co.	238,663	2.000,00	8,38	10,45	2.494,03	0,00	494,03	494,03	24,70%	20,18%
GB0030932676	M+G Global Basic	95,969	2.000,00	20,84	25,87	2.482,73	0,00	482,73	482,73	24,14%	20,09%
LU0229940001	Templeton Asia Growth	88,652	2.000,00	22,56	27,58	2.445,04	0,00	445,04	445,04	22,25%	19,78%
LU0260085492	Jupiter European Growth	154,202	2.000,00	12,97	15,82	2.439,48	0,00	439,48	439,48	21,97%	19,74%

**Aktuelle Depotperformance** 10.000,00 12.359,33 0,00 2.359,32 2.359,32 23,59%



# Aktuelle Depotübersicht

Letzter festgestellter Kurs vom: 08.01.2011

Bericht erstellt am: 08.01.2011 13:14:56

frank05		Teilnehmer									
WKN	Wertpapier Name	Stück	Bestand Einstandspreis	MW	Aktuell letzter Kurs	Depotwert	Div.	Gewinn/Verlust Kurs	Summe	v.H	Portfolio
LU0348798009	Allianz RCM Thailand	7,995	2.000,00	250,17	325,04	2.598,55	0,00	598,55	598,55	29,93%	22,87%
IE0004868828	Baring ASEAN Frontiers	18,620	2.000,00	107,41	134,77	2.509,45	0,00	509,45	509,45	25,47%	22,09%
AT0000831425	ZZ 2	6,094	2.000,00	328,21	346,37	2.110,66	0,00	110,66	110,66	5,53%	18,58%
AT0000989090	ZZ 1	7,841	2.126,28	271,18	266,20	2.087,23	126,28	-39,05	87,23	4,10%	18,37%
LU0055649056	DWS Gold Plus	1,199	2.000,00	1667,73	1712,97	2.054,25	0,00	54,25	54,25	2,71%	18,08%

## Aktuelle Depotperformance

10.126,28

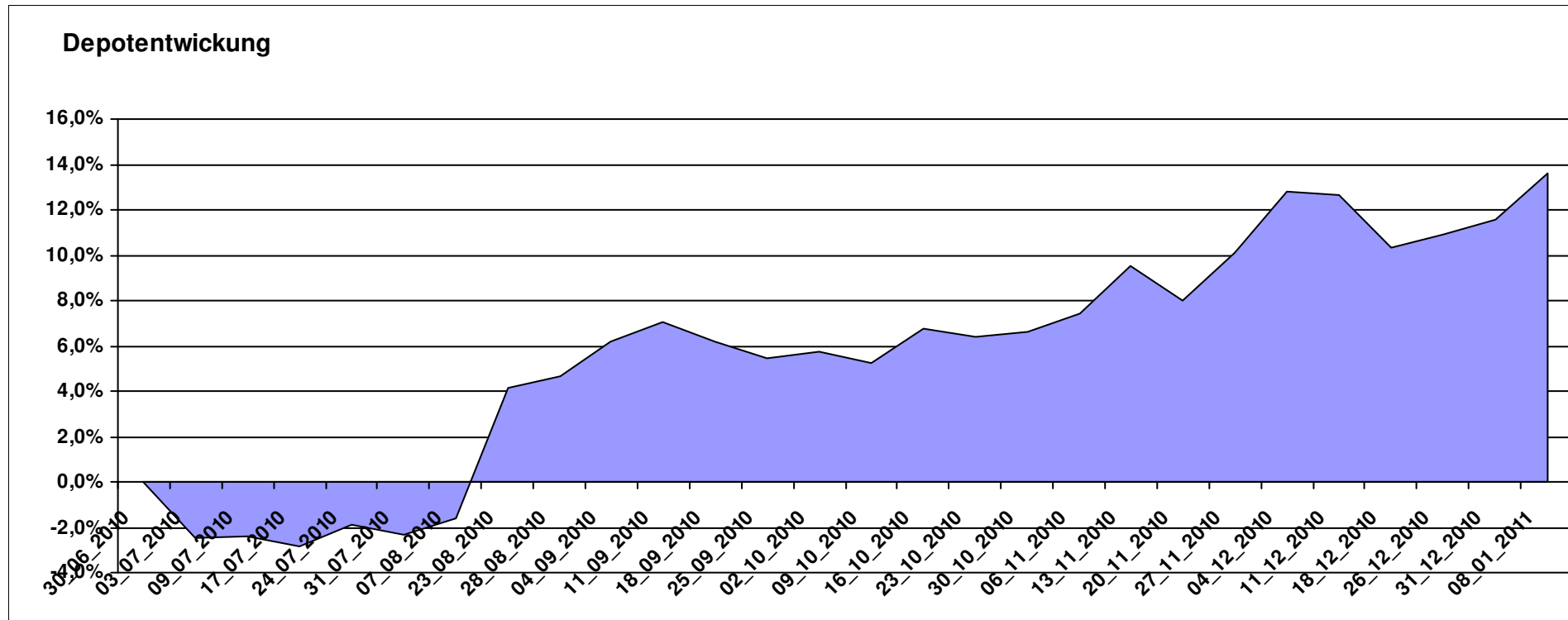
11.360,14

126,28

1.233,87

1.360,15

13,43%



# Aktuelle Depotübersicht

Letzter festgestellter Kurs vom: 08.01.2011

Bericht erstellt am: 08.01.2011 13:14:56

Geldspeicher		Teilnehmer									
WKN	Wertpapier Name	Stück	Bestand Einstandspreis	MW	Aktuell letzter Kurs	Depotwert	Div.	Gewinn/Verlust Kurs	Summe	v.H	Portfolio
LU0390135415	Templeton Asian SC	82,169	2.000,00	24,34	30,92	2.540,67	0,00	540,67	540,67	27,03%	21,56%
LU0300743431	Templeton Em. Markets Sm. Co.	238,663	2.000,00	8,38	10,45	2.494,03	0,00	494,03	494,03	24,70%	21,16%
LU0392496344	ComStage MSCI Europe SC	122,399	2.000,00	16,34	20,26	2.479,80	0,00	479,80	479,80	23,99%	21,04%
LU0390137031	Templeton Frontier Markets A	121,139	2.000,00	16,51	18,54	2.245,91	0,00	245,91	245,91	12,30%	19,06%
FR0010135103	Carmignac Patrimoine	0,378	2.000,00	5293,21	5360,77	2.025,53	0,00	25,53	25,53	1,28%	17,19%

## Aktuelle Depotperformance

10.000,00

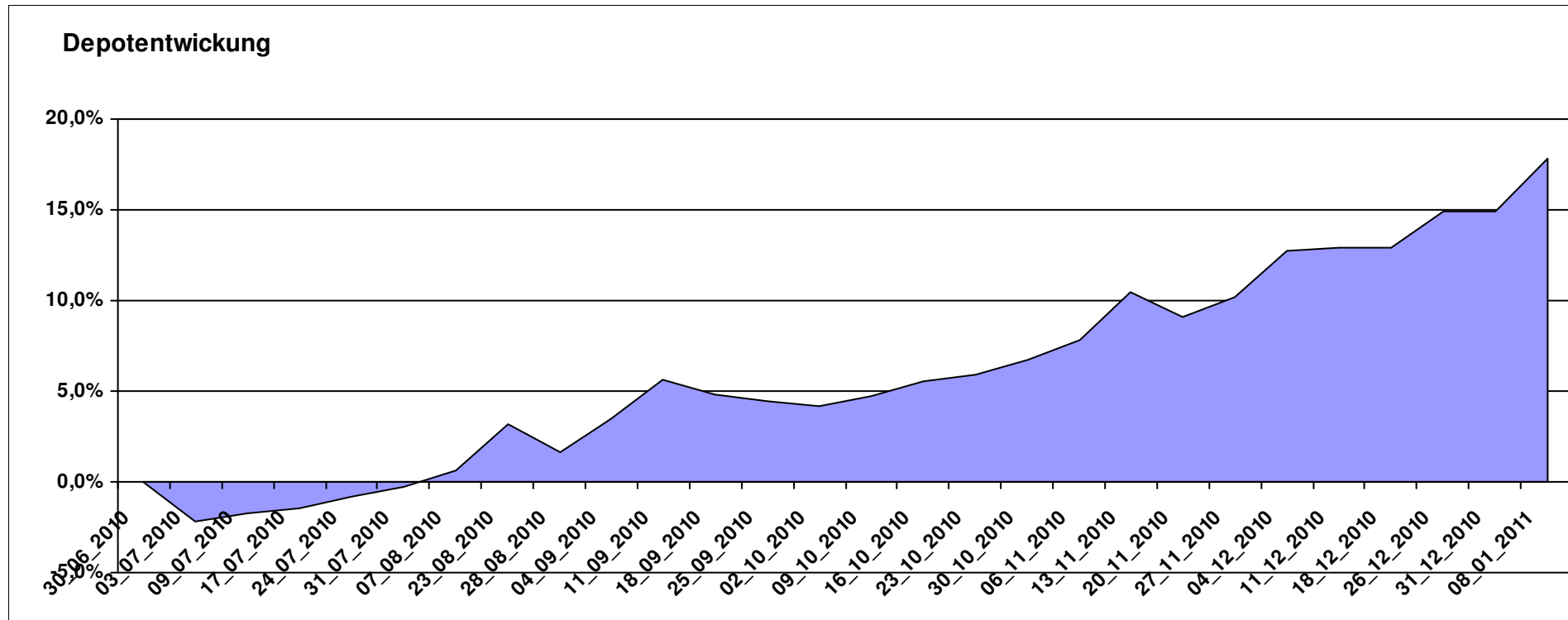
11.785,94

0,00

1.785,95

1.785,95

17,86%



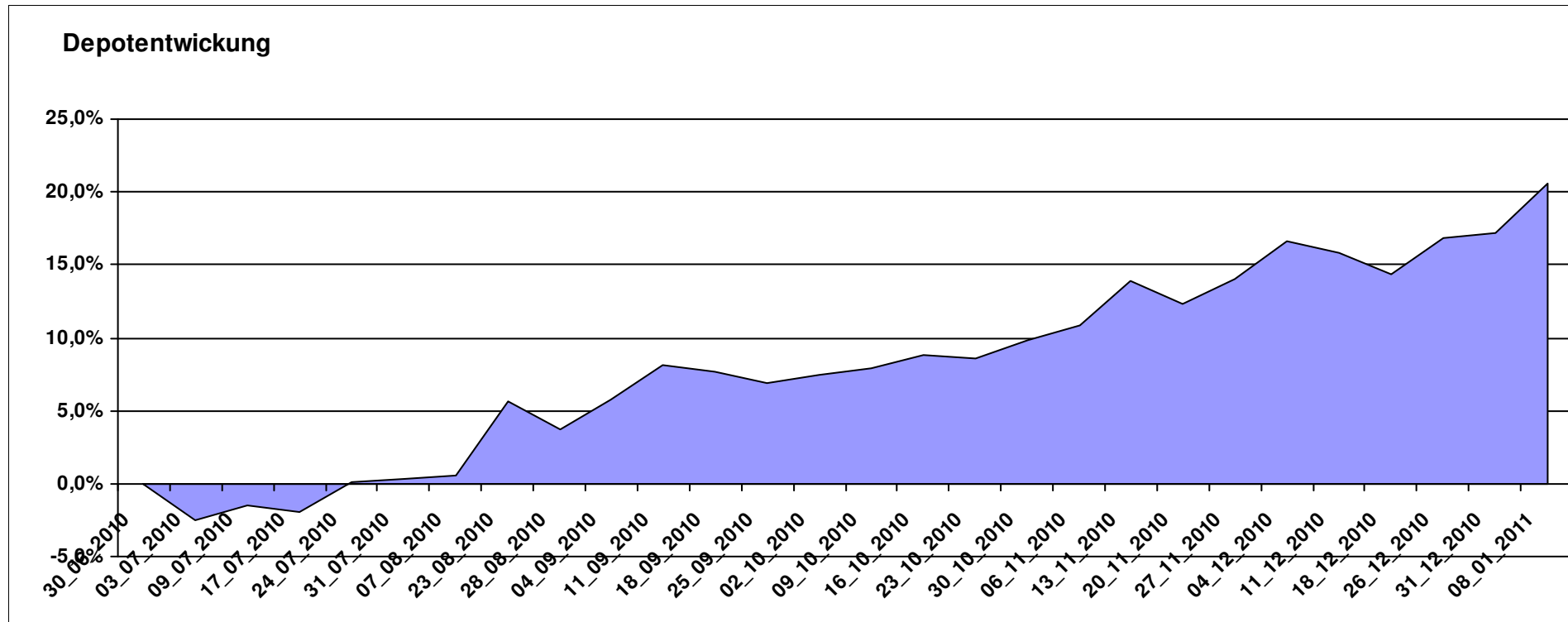
# Aktuelle Depotübersicht

Letzter festgestellter Kurs vom: 08.01.2011

Bericht erstellt am: 08.01.2011 13:14:56

Ghost_69		Teilnehmer									
WKN	Wertpapier Name	Stück	Bestand Einstandspreis	MW	Aktuell letzter Kurs	Depotwert	Div.	Gewinn/Verlust Kurs	Summe	v.H	Portfolio
LU0390135415	Templeton Asian SC	82,169	2.000,00	24,34	30,92	2.540,67	0,00	540,67	540,67	27,03%	21,07%
LU0300743431	Templeton Em. Markets Sm. Co.	238,663	2.000,00	8,38	10,45	2.494,03	0,00	494,03	494,03	24,70%	20,68%
LU0171289498	BGF Latin American Fund A2 EUR	31,333	2.000,00	63,83	77,74	2.435,85	0,00	435,85	435,85	21,79%	20,20%
IE00B1VC7227	Comgest Growth GEM Promising Comp.	179,372	2.000,00	11,15	12,89	2.312,11	0,00	312,11	312,11	15,61%	19,17%
LU0055114457	Fidelity Indonesia Fund	111,359	2.000,00	17,96	20,46	2.278,40	0,00	278,40	278,40	13,92%	18,89%

**Aktuelle Depotperformance** 10.000,00 12.061,06 0,00 2.061,06 2.061,06 20,61%



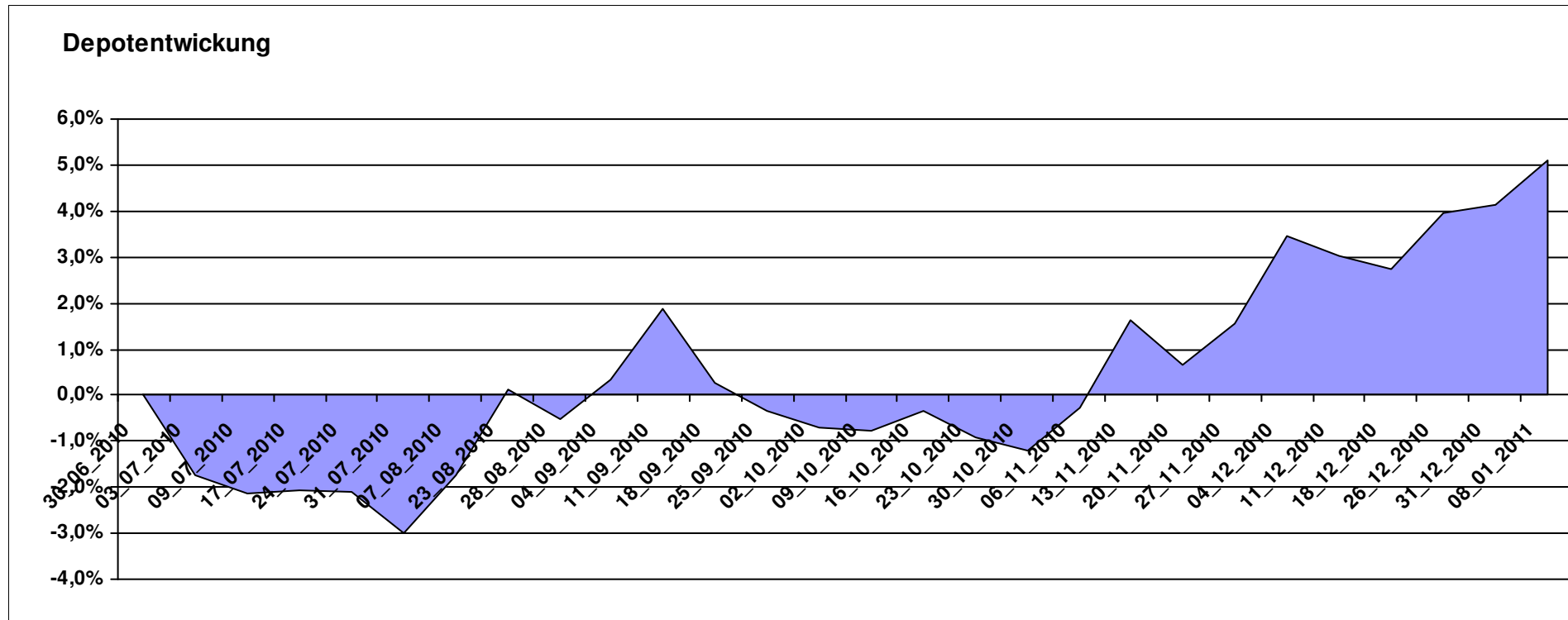
# Aktuelle Depotübersicht

Letzter festgestellter Kurs vom: 08.01.2011

Bericht erstellt am: 08.01.2011 13:14:56

Hasenhirn		Teilnehmer									
WKN	Wertpapier Name	Stück	Bestand Einstandspreis	MW	Aktuell letzter Kurs	Depotwert	Div.	Gewinn/Verlust Kurs	Summe	v.H	Portfolio
IE00B1VC7334	Comgest Growth GEM Promising Comp. D	189,215	2.000,00	10,57	11,99	2.268,68	0,00	268,68	268,68	13,43%	21,58%
LU0280770768	JBM- SAM Sustainable Healthy Living Fund B	20,555	2.000,00	97,30	106,24	2.183,76	0,00	183,76	183,76	9,19%	20,78%
LU0247050130	Lacuna - Adamant Asia Pacific Health	16,269	2.000,00	122,93	129,52	2.107,22	0,00	107,22	107,22	5,36%	20,05%
FR0010135103	Carmignac Patrimoine	0,378	2.000,00	5293,21	5360,77	2.025,53	0,00	25,53	25,53	1,28%	19,27%
DE0009763375	Veritas Ertrag	142,146	2.000,00	14,07	13,55	1.926,08	0,00	-73,92	-73,92	-3,70%	18,32%

**Aktuelle Depotperformance** 10.000,00 10.511,27 0,00 511,27 511,27 5,11%



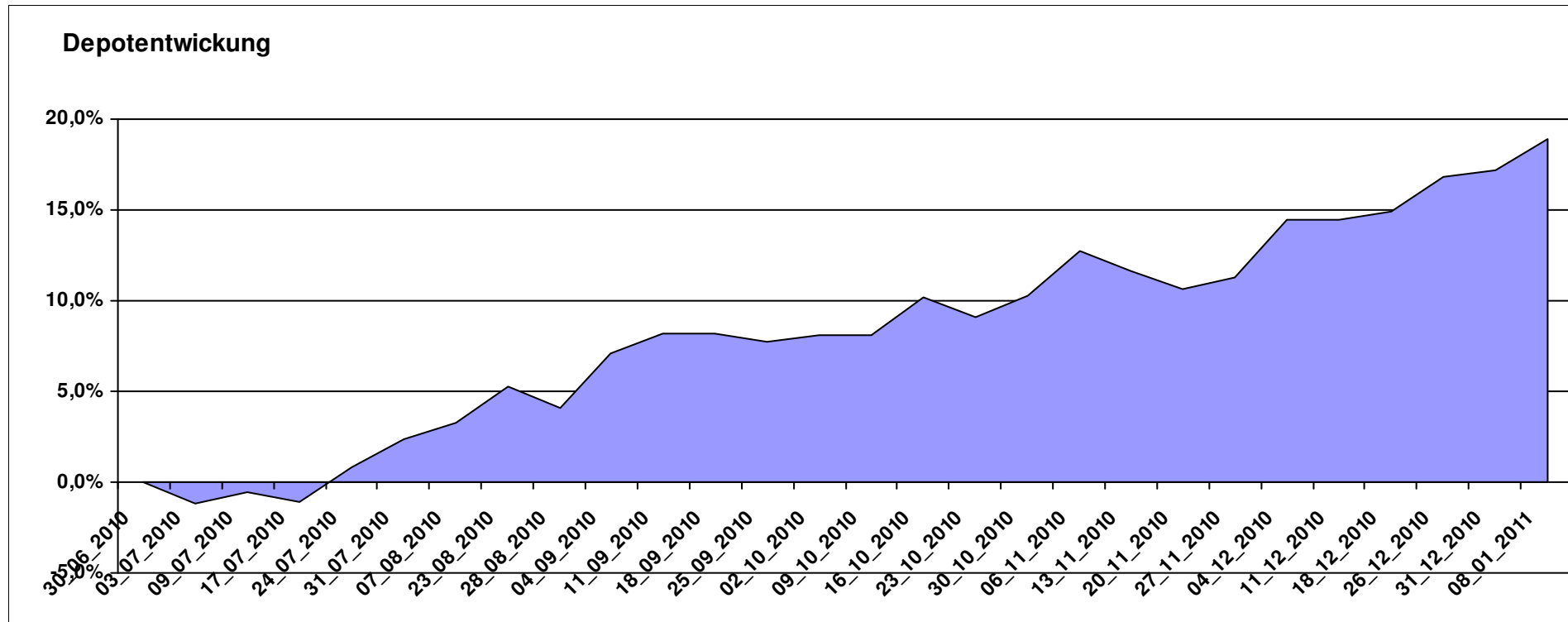
# Aktuelle Depotübersicht

Letzter festgestellter Kurs vom: 08.01.2011

Bericht erstellt am: 08.01.2011 13:14:56

Hellerhof		Teilnehmer									
WKN	Wertpapier Name	Stück	Bestand Einstandspreis	MW	Aktuell letzter Kurs	Depotwert	Div.	Gewinn/Verlust Kurs	Summe	v.H	Portfolio
LU0419741177	ComStage ETF Commerzbank Commodity EW	22,198	2.000,00	90,10	114,98	2.552,28	0,00	552,28	552,28	27,61%	21,46%
DE000A0YBR04	iShares MSCI Emerging Markets SC	41,999	2.000,00	47,62	59,95	2.517,85	0,00	517,85	517,85	25,89%	21,17%
FR0010312124	Lyxor MSCI AC ASIA-PACIFIC EX JAPAN	64,082	2.000,00	31,21	37,13	2.379,37	0,00	379,37	379,37	18,97%	20,01%
LU0292109344	db x-trackers MSCI Brazil	42,472	2.000,00	47,09	55,33	2.349,97	0,00	349,97	349,97	17,50%	19,76%
LU0321462953	db x-trackers Emerging Markets Liquid Eurobond	8,835	2.000,00	226,37	236,71	2.091,35	0,00	91,35	91,35	4,57%	17,59%

**Aktuelle Depotperformance** 10.000,00 11.890,82 0,00 1.890,81 1.890,81 18,91%



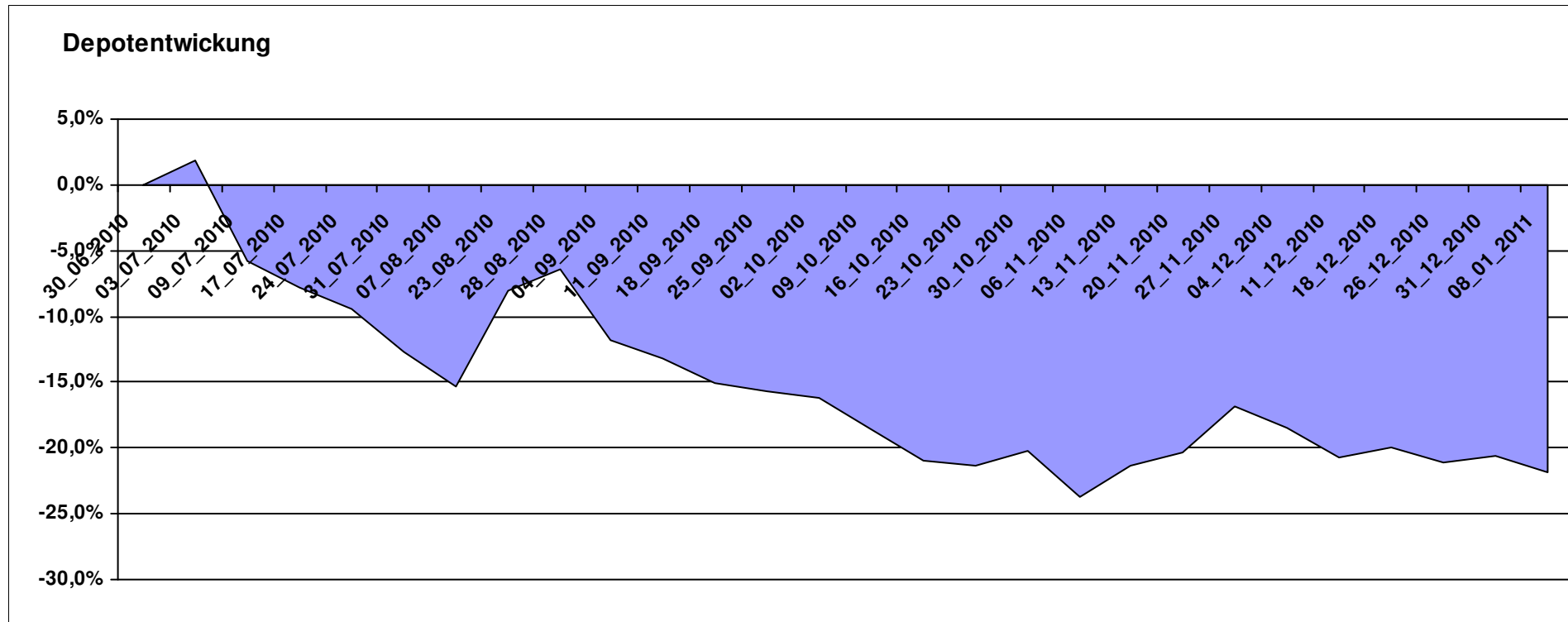
# Aktuelle Depotübersicht

Letzter festgestellter Kurs vom: 08.01.2011

Bericht erstellt am: 08.01.2011 13:14:57

Herr S.		Teilnehmer									
WKN	Wertpapier Name	Stück	Bestand Einstandspreis	MW	Aktuell letzter Kurs	Depotwert	Div.	Gewinn/Verlust Kurs	Summe	v.H	Portfolio
LU0322249037	db x-trackers STOXX 600 Banks Short ETF	59,701	2.000,00	33,50	31,10	1.856,72	0,00	-143,28	-143,28	-7,16%	23,76%
LU0412624602	db x-trackers STOXX 600 Insurance Short ETF	42,310	2.000,00	47,27	40,32	1.705,94	0,00	-294,06	-294,06	-14,70%	21,83%
LU0417510616	db x-trackers ES 50 D. Short Daily ETF	69,300	2.000,00	28,86	22,87	1.584,89	0,00	-415,11	-415,11	-20,76%	20,28%
LU0429790313	db x-trackers HSI Short Daily Index ETF	156,986	2.000,00	12,74	9,75	1.530,61	0,00	-469,39	-469,39	-23,47%	19,59%
LU0411078636	db x-trackers S&P 500 2x Inverse Daily ETF	74,047	2.000,00	27,01	15,35	1.136,62	0,00	-863,38	-863,38	-43,17%	14,54%

**Aktuelle Depotperformance** 10.000,00 7.814,78 0,00 -2.185,22 -2.185,22 -21,85%



# Aktuelle Depotübersicht

Letzter festgestellter Kurs vom: 08.01.2011

Bericht erstellt am: 08.01.2011 13:14:57

hugolee		Teilnehmer									
WKN	Wertpapier Name	Stück	Bestand Einstandspreis	MW	Aktuell letzter Kurs	Depotwert	Div.	Gewinn/Verlust Kurs	Summe	v.H	Portfolio
LU0075056555	BGF World Mining Fund A2 USD	41,999	2.000,00	47,62	65,60	2.755,14	0,00	755,14	755,14	37,76%	22,70%
GB0030932676	M+G Global Basic	95,969	2.000,00	20,84	25,87	2.482,73	0,00	482,73	482,73	24,14%	20,46%
LU0072463663	BGF Latin American Fund A2 USD	31,148	2.000,00	64,21	77,62	2.417,69	0,00	417,69	417,69	20,88%	19,92%
LU0255610742	Nordea 1 - European Value Fund AP	63,432	2.000,00	31,53	35,89	2.276,56	0,00	276,56	276,56	13,83%	18,76%
IE0004866889	Baring Hong Kong China Fund (EUR)	3,062	2.000,00	653,24	719,55	2.203,02	0,00	203,02	203,02	10,15%	18,15%

## Aktuelle Depotperformance

10.000,00

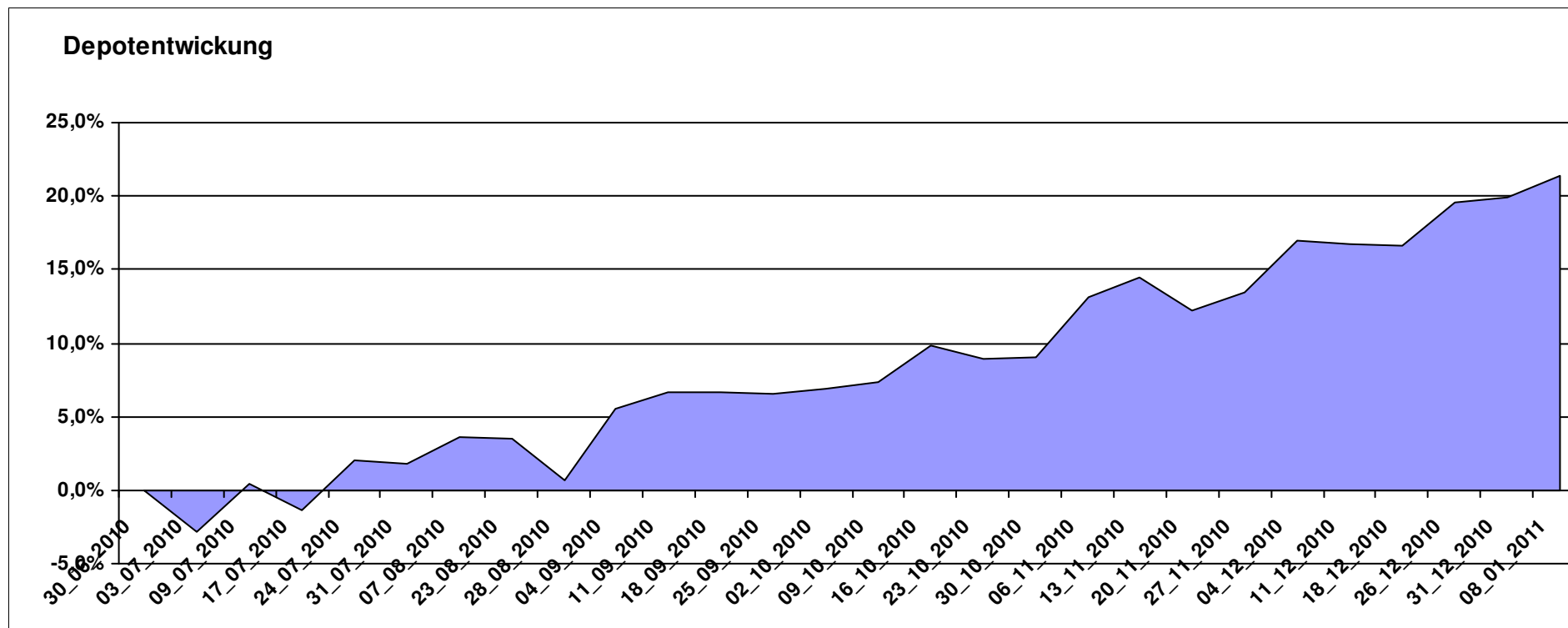
12.135,14

0,00

2.135,14

2.135,14

21,35%



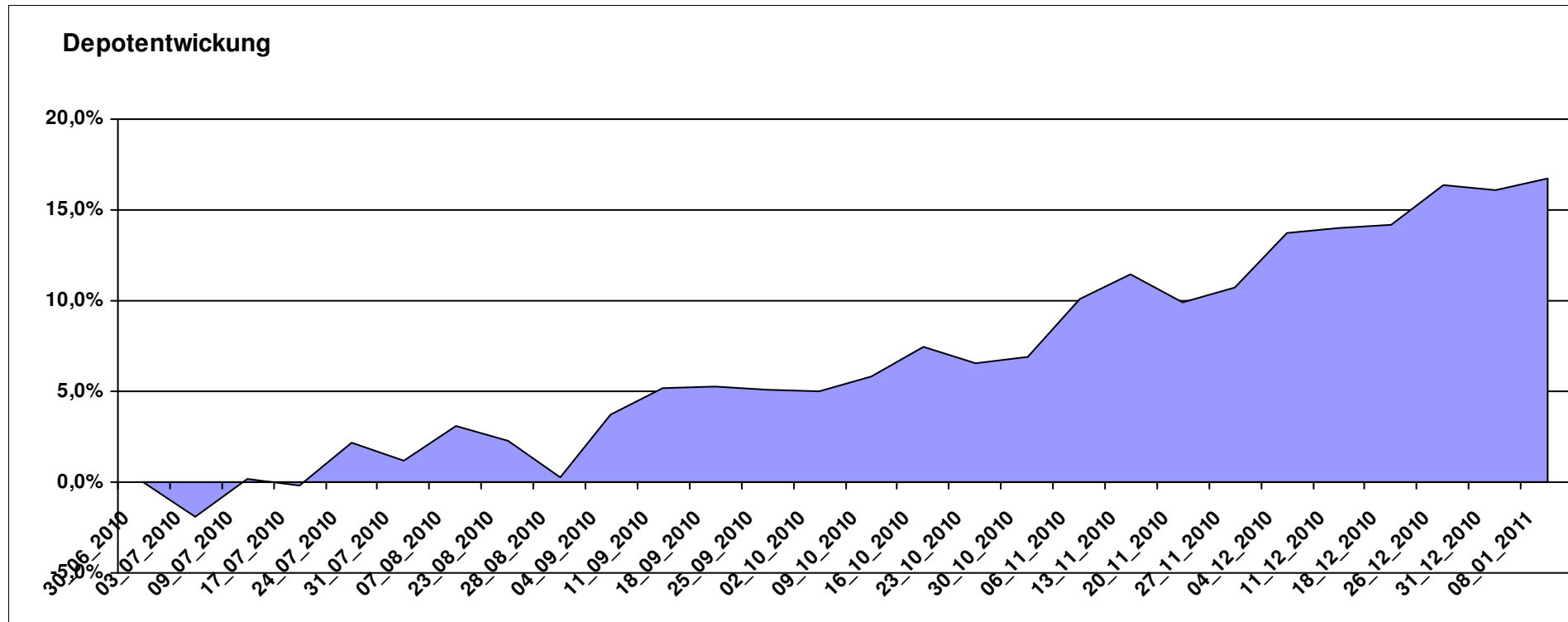
# Aktuelle Depotübersicht

Letzter festgestellter Kurs vom: 08.01.2011

Bericht erstellt am: 08.01.2011 13:14:57

idefix		Teilnehmer									
WKN	Wertpapier Name	Stück	Bestand Einstandspreis	MW	Aktuell letzter Kurs	Depotwert	Div.	Gewinn/Verlust Kurs	Summe	v.H	Portfolio
LU0172157280	BGF World Mining Fund A2 EUR	42,256	2.000,00	47,33	65,71	2.776,67	0,00	776,67	776,67	38,83%	23,79%
LU0048578792	Fidelity European Growth Fund	226,501	2.000,00	8,83	10,46	2.369,20	0,00	369,20	369,20	18,46%	20,30%
FR0000292278	Magellan	1,291	2.000,00	1548,78	1820,80	2.351,27	0,00	351,27	351,27	17,56%	20,14%
FR0010148981	Carmignac Investissement A	0,241	2.000,00	8312,24	9119,23	2.194,17	0,00	194,17	194,17	9,71%	18,80%
DE0009846451	AXA Immoselect	35,365	2.059,66	58,24	56,04	1.981,87	59,66	-77,79	-18,13	-0,88%	16,98%

**Aktuelle Depotperformance** 10.059,66 11.673,18 59,66 1.613,52 1.673,18 16,63%



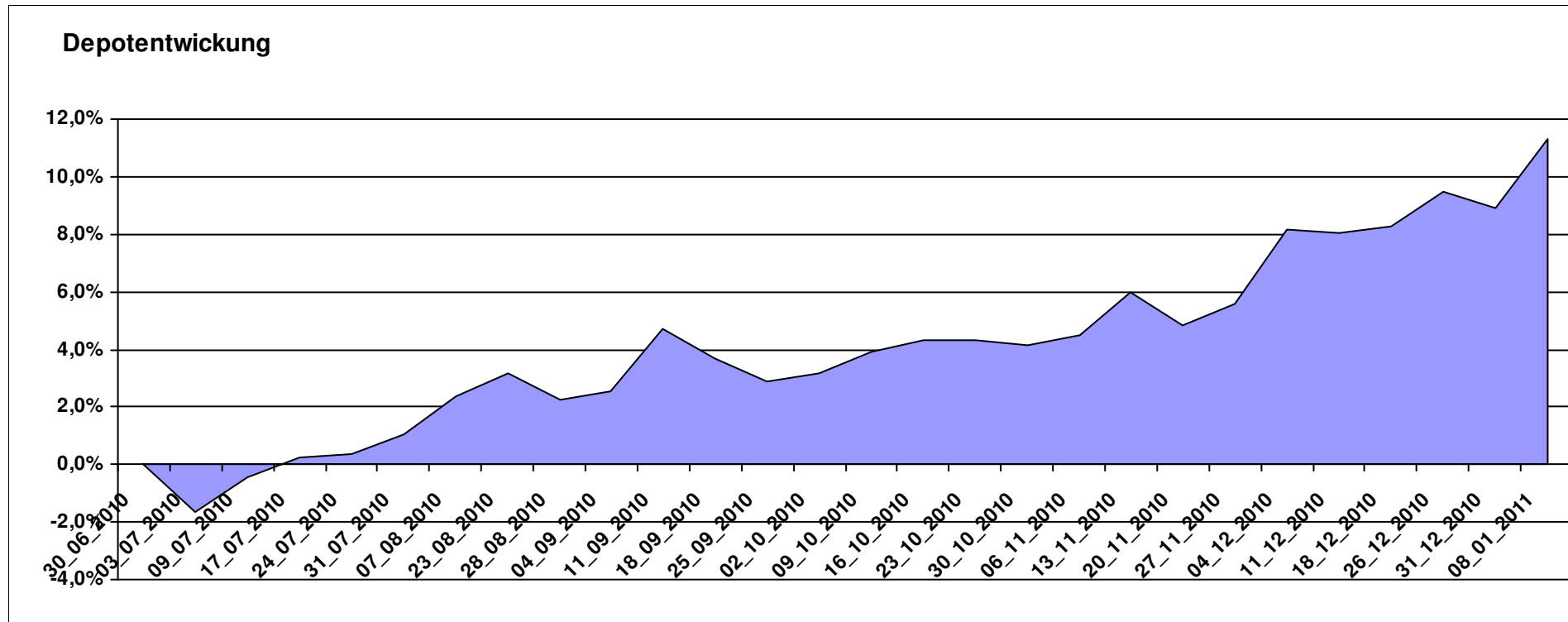
# Aktuelle Depotübersicht

Letzter festgestellter Kurs vom: 08.01.2011

Bericht erstellt am: 08.01.2011 13:14:57

jschoeck		Teilnehmer									
WKN	Wertpapier Name	Stück	Bestand Einstandspreis	MW	Aktuell letzter Kurs	Depotwert	Div.	Gewinn/Verlust Kurs	Summe	v.H	Portfolio
LU0322252502	db x-trackers Russia ETF	96,293	2.000,00	20,77	26,38	2.540,20	0,00	540,20	540,20	27,01%	22,82%
FR0000292278	Magellan	1,291	2.000,00	1548,78	1820,80	2.351,27	0,00	351,27	351,27	17,56%	21,12%
DE0008490988	DWS Inter Genuß	65,278	2.047,86	31,37	32,58	2.126,75	47,86	78,89	126,75	6,19%	19,11%
AT0000989090	ZZ 1	7,841	2.126,28	271,18	266,20	2.087,23	126,28	-39,05	87,23	4,10%	18,75%
FR0010135103	Carmignac Patrimoine	0,378	2.000,00	5293,21	5360,77	2.025,53	0,00	25,53	25,53	1,28%	18,20%

**Aktuelle Depotperformance** 10.174,14 11.130,98 174,14 956,84 1.130,98 11,12%



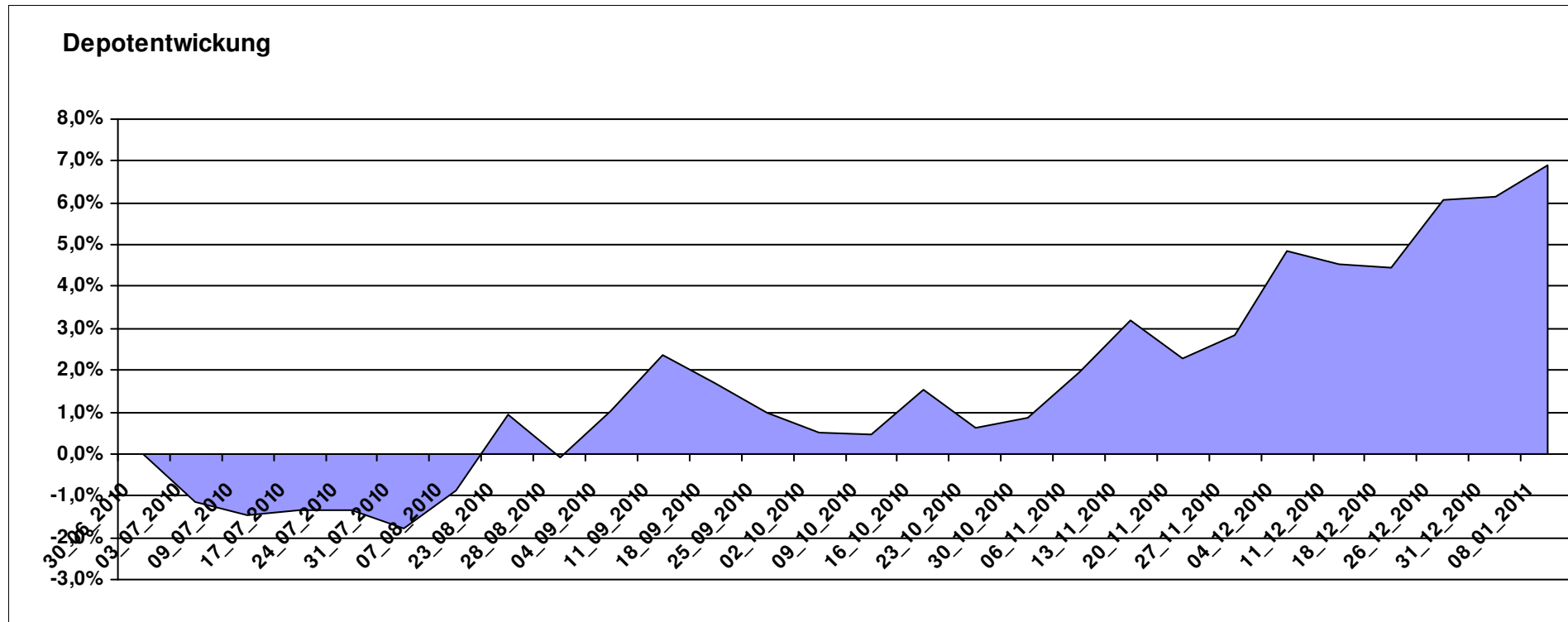
# Aktuelle Depotübersicht

Letzter festgestellter Kurs vom: 08.01.2011

Bericht erstellt am: 08.01.2011 13:14:57

Karl Squell		Teilnehmer									
WKN	Wertpapier Name	Stück	Bestand Einstandspreis	MW	Aktuell letzter Kurs	Depotwert	Div.	Gewinn/Verlust Kurs	Summe	v.H	Portfolio
FR0000292278	Magellan	1,291	2.000,00	1548,78	1820,80	2.351,27	0,00	351,27	351,27	17,56%	22,00%
FR0010148981	Carmignac Investissement A	0,241	2.000,00	8312,24	9119,23	2.194,17	0,00	194,17	194,17	9,71%	20,53%
LU0136412771	Ethna-AKTIV-E A	18,905	2.000,00	105,79	111,24	2.103,03	0,00	103,03	103,03	5,15%	19,68%
FR0010135103	Carmignac Patrimoine	0,378	2.000,00	5293,21	5360,77	2.025,53	0,00	25,53	25,53	1,28%	18,95%
LU0181997262	Templeton Global Bond Fund I	129,870	2.000,00	15,40	15,51	2.014,29	0,00	14,29	14,29	0,71%	18,85%

**Aktuelle Depotperformance** 10.000,00 10.688,29 0,00 688,29 688,29 6,88%



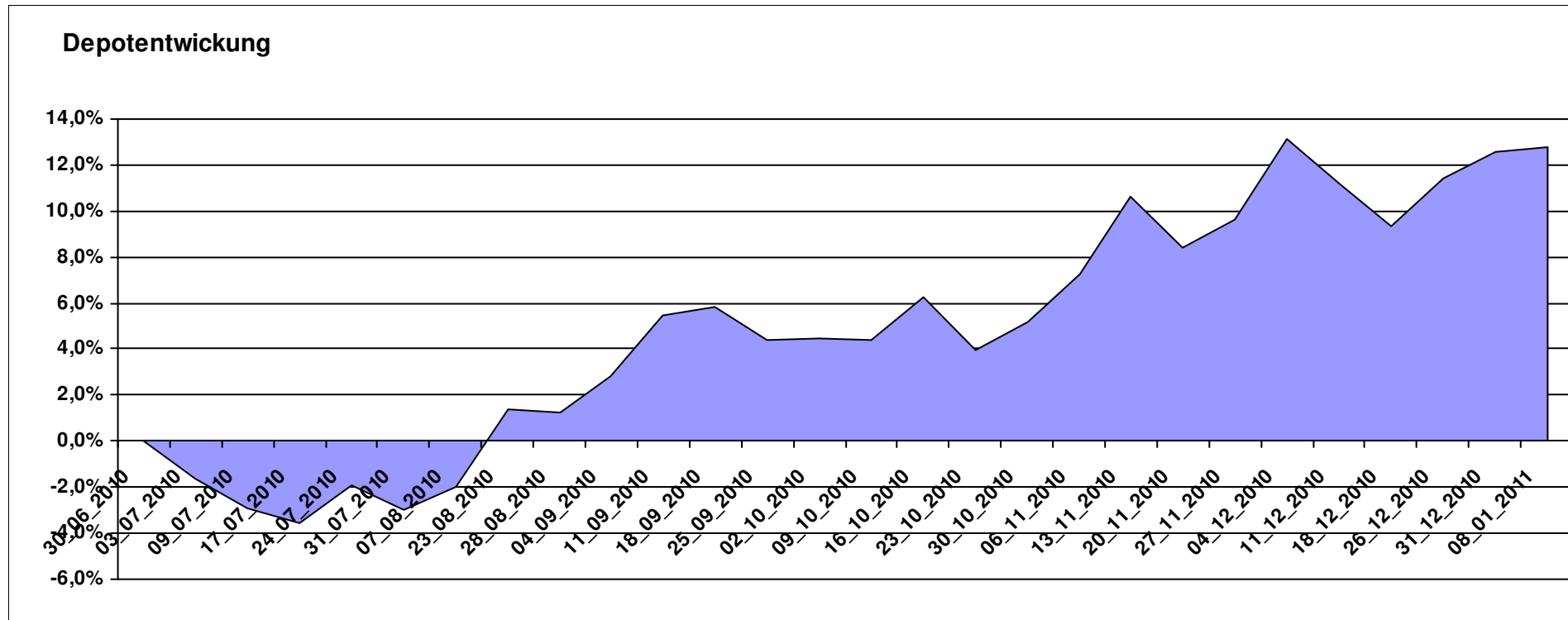
# Aktuelle Depotübersicht

Letzter festgestellter Kurs vom: 08.01.2011

Bericht erstellt am: 08.01.2011 13:14:57

Keyboard		Teilnehmer									
WKN	Wertpapier Name	Stück	Bestand Einstandspreis	MW	Aktuell letzter Kurs	Depotwert	Div.	Gewinn/Verlust Kurs	Summe	v.H	Portfolio
LU0201575346	Amundi Funds LatAm Eq	4,206	2.000,00	475,47	574,85	2.418,03	0,00	418,03	418,03	20,90%	21,44%
CH0002783535	Falcon Gold Equity Fund A	4,808	2.000,00	415,97	485,23	2.333,00	0,00	333,00	333,00	16,65%	20,69%
LU0055114457	Fidelity Indonesia Fund	111,359	2.000,00	17,96	20,46	2.278,40	0,00	278,40	278,40	13,92%	20,20%
LU0213068272	STANDARD LIFE INV CHINA EQ	72,516	2.000,00	27,58	30,79	2.232,78	0,00	232,78	232,78	11,64%	19,80%
IE00B03DF997	Comgest Growth India (EUR)	79,145	2.000,00	25,27	25,46	2.015,04	0,00	15,04	15,04	0,75%	17,87%

**Aktuelle Depotperformance** 10.000,00 11.277,25 0,00 1.277,24 1.277,24 12,77%



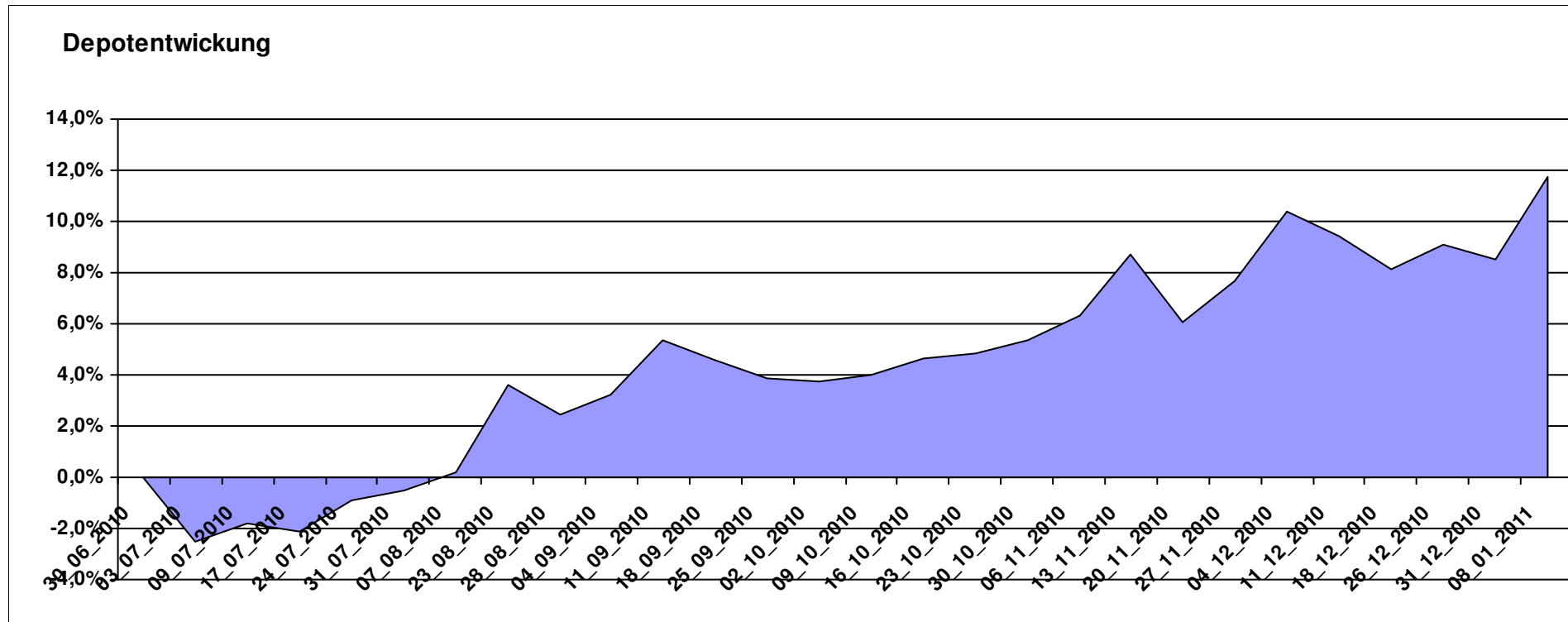
# Aktuelle Depotübersicht

Letzter festgestellter Kurs vom: 08.01.2011

Bericht erstellt am: 08.01.2011 13:14:57

Laser12		Teilnehmer									
WKN	Wertpapier Name	Stück	Bestand Einstandspreis	MW	Aktuell letzter Kurs	Depotwert	Div.	Gewinn/Verlust Kurs	Summe	v.H	Portfolio
LU0300743431	Templeton Em. Markets Sm. Co.	238,663	2.000,00	8,38	10,45	2.494,03	0,00	494,03	494,03	24,70%	22,33%
AT0000745872	RAIFFEISEN-EURASIEN-AKTIEN T	11,013	2.000,00	181,61	211,39	2.327,96	0,00	327,96	327,96	16,40%	20,84%
LU0067059799	Carlson - Asian Small Cap	398,406	2.000,00	5,02	5,40	2.151,39	0,00	151,39	151,39	7,57%	19,26%
AT0000831425	ZZ 2	6,094	2.000,00	328,21	346,37	2.110,66	0,00	110,66	110,66	5,53%	18,89%
AT0000989090	ZZ 1	7,841	2.126,28	271,18	266,20	2.087,23	126,28	-39,05	87,23	4,10%	18,68%

**Aktuelle Depotperformance** 10.126,28 11.171,27 126,28 1.045,00 1.171,28 11,57%



# Aktuelle Depotübersicht

Letzter festgestellter Kurs vom: 08.01.2011

Bericht erstellt am: 08.01.2011 13:14:57

Limit		Teilnehmer									
WKN	Wertpapier Name	Stück	Bestand Einstandspreis	MW	letztter Kurs	Aktuell Depotwert	Div.	Gewinn/Verlust Kurs	Summe	v.H	Portfolio
LU0252635023	Lyxor DAXplus Covered Call	38,543	2.000,00	51,89	61,77	2.380,81	0,00	380,81	380,81	19,04%	21,42%
LU0292107645	db x-trackers Emerging Markets	71,994	2.000,00	27,78	32,93	2.370,77	0,00	370,77	370,77	18,54%	21,33%
LU0378435803	ComStage Stoxx 600 Food & Beverage	37,573	2.000,00	53,23	57,98	2.178,47	0,00	178,47	178,47	8,92%	19,60%
DE0005561674	ETF Dachfonds	149,031	2.000,00	13,42	14,35	2.138,60	0,00	138,60	138,60	6,93%	19,24%
DE0008474263	DWS Convertibles	16,295	2.014,56	123,63	125,67	2.047,82	14,56	33,26	47,82	2,37%	18,42%

## Aktuelle Depotperformance

10.014,56

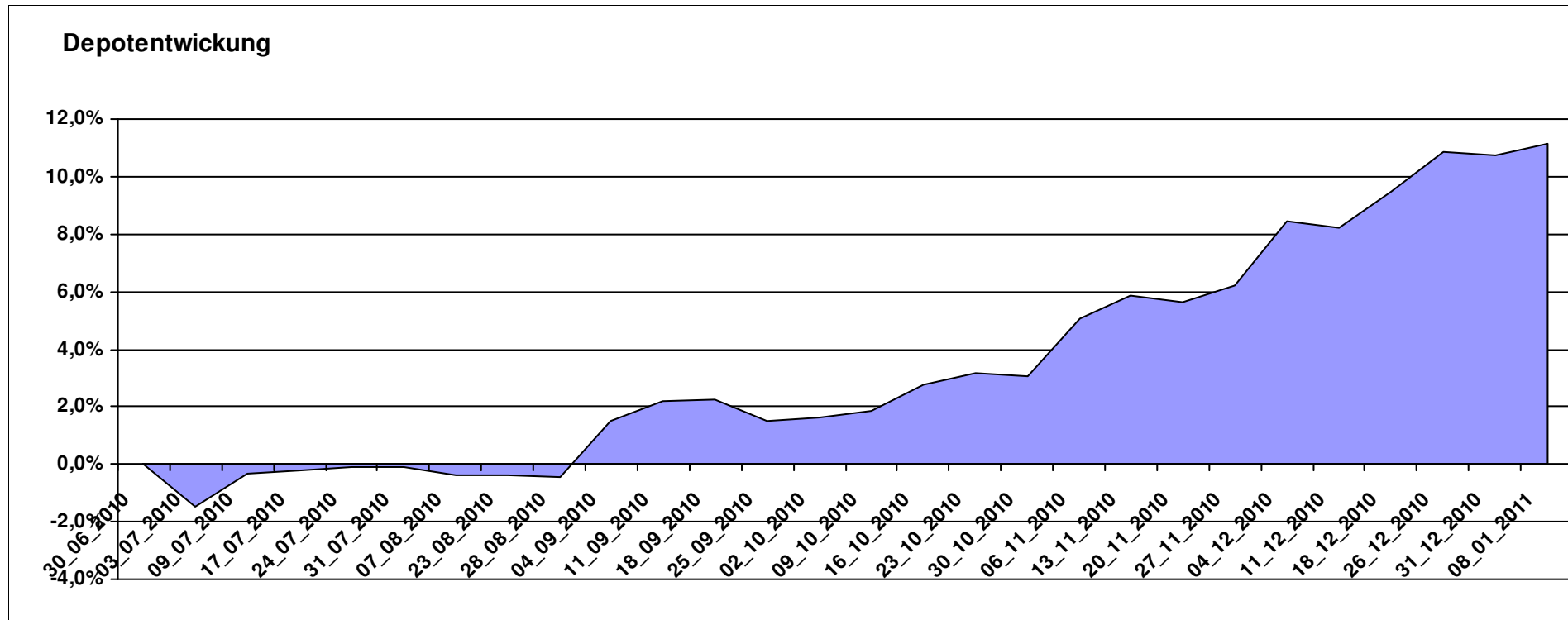
11.116,47

14,56

1.101,91

1.116,47

11,15%



# Aktuelle Depotübersicht

Letzter festgestellter Kurs vom: 08.01.2011

Bericht erstellt am: 08.01.2011 13:14:57

Ipj23		Teilnehmer									
WKN	Wertpapier Name	Stück	Bestand Einstandspreis	MW	Aktuell letzter Kurs	Depotwert	Div.	Gewinn/Verlust Kurs	Summe	v.H	Portfolio
LU0171289498	BGF Latin American Fund A2 EUR	31,333	2.000,00	63,83	77,74	2.435,85	0,00	435,85	435,85	21,79%	21,54%
GB0030939770	M&G Asian Fund A	86,430	2.000,00	23,14	27,97	2.417,46	0,00	417,46	417,46	20,87%	21,38%
LU0055114457	Fidelity Indonesia Fund	111,359	2.000,00	17,96	20,46	2.278,40	0,00	278,40	278,40	13,92%	20,15%
AT0000831425	ZZ 2	6,094	2.000,00	328,21	346,37	2.110,66	0,00	110,66	110,66	5,53%	18,67%
LU0164881194	HSBC GIF-Indian Equity T	13,933	2.000,00	143,54	148,21	2.065,07	0,00	65,07	65,07	3,25%	18,26%

## Aktuelle Depotperformance

10.000,00

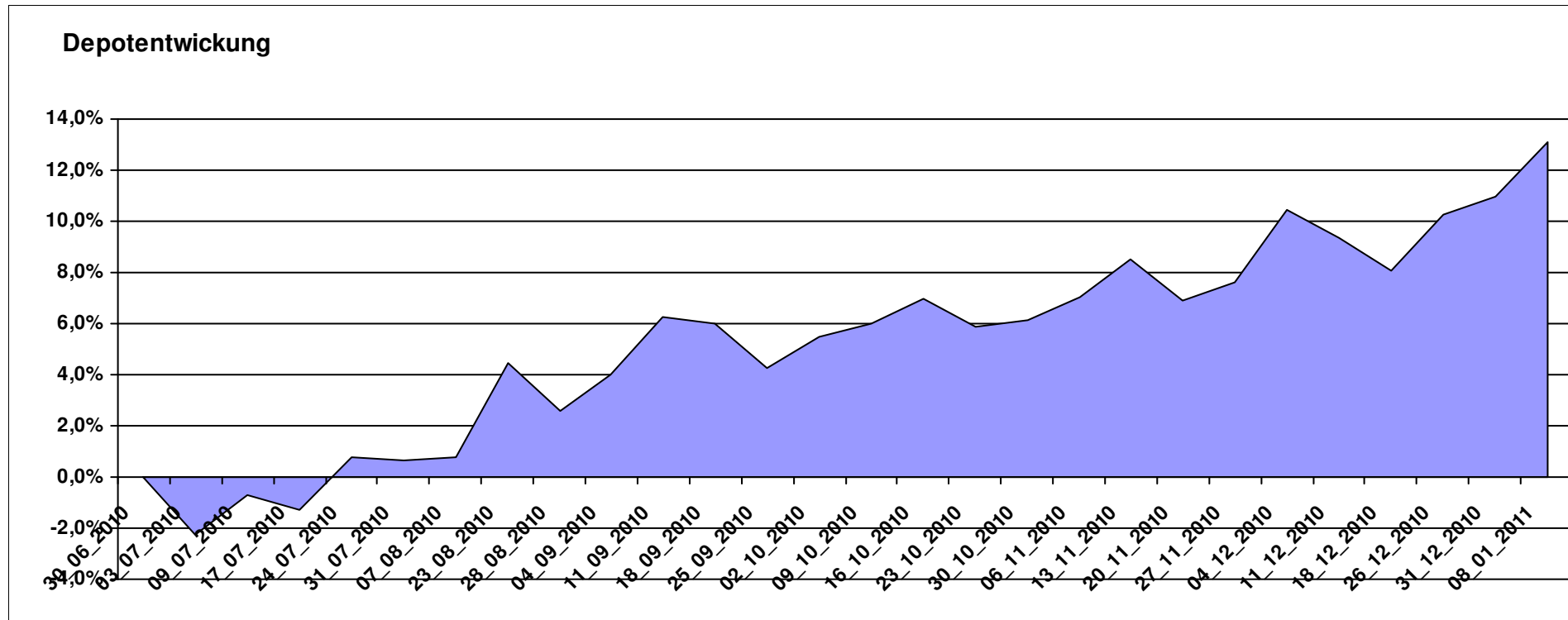
11.307,44

0,00

1.307,43

1.307,43

13,07%



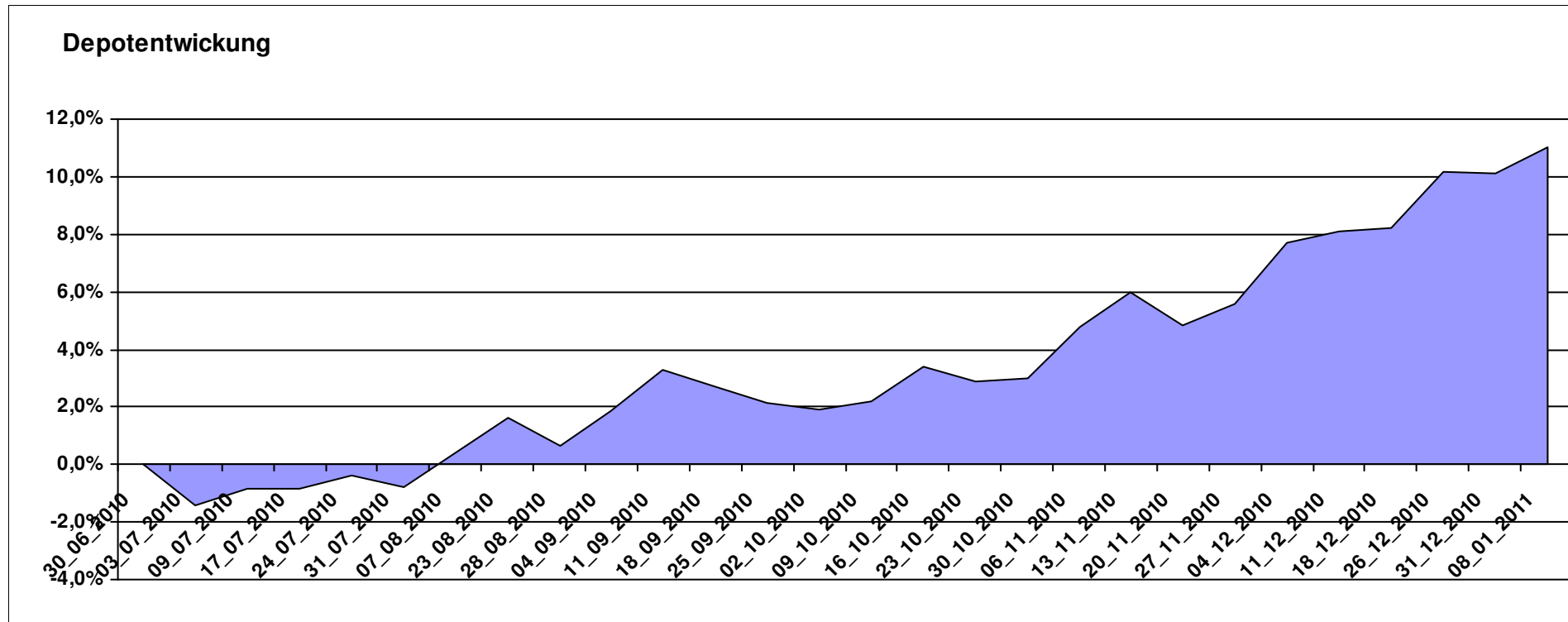
# Aktuelle Depotübersicht

Letzter festgestellter Kurs vom: 08.01.2011

Bericht erstellt am: 08.01.2011 13:14:57

maddin711		Teilnehmer									
WKN	Wertpapier Name	Stück	Bestand Einstandspreis	MW	Aktuell letzter Kurs	Depotwert	Div.	Gewinn/Verlust Kurs	Summe	v.H	Portfolio
GB0030932676	M+G Global Basic	95,969	2.000,00	20,84	25,87	2.482,73	0,00	482,73	482,73	24,14%	22,36%
FR0000292278	Magellan	1,291	2.000,00	1548,78	1820,80	2.351,27	0,00	351,27	351,27	17,56%	21,18%
DE0005561674	ETF Dachfonds	149,031	2.000,00	13,42	14,35	2.138,60	0,00	138,60	138,60	6,93%	19,26%
LU0136412771	Ethna-AKTIV-E A	18,905	2.000,00	105,79	111,24	2.103,03	0,00	103,03	103,03	5,15%	18,94%
FR0010135103	Carmignac Patrimoine	0,378	2.000,00	5293,21	5360,77	2.025,53	0,00	25,53	25,53	1,28%	18,25%

**Aktuelle Depotperformance** 10.000,00 11.101,16 0,00 1.101,16 1.101,16 11,01%



# Aktuelle Depotübersicht

Letzter festgestellter Kurs vom: 08.01.2011

Bericht erstellt am: 08.01.2011 13:14:57

Marcise		Teilnehmer									
WKN	Wertpapier Name	Stück	Bestand Einstandspreis	MW	Aktuell letzter Kurs	Depotwert	Div.	Gewinn/Verlust Kurs	Summe	v.H	Portfolio
LU0172157280	BGF World Mining Fund A2 EUR	42,256	2.000,00	47,33	65,71	2.776,67	0,00	776,67	776,67	38,83%	23,79%
LU0171289498	BGF Latin American Fund A2 EUR	31,333	2.000,00	63,83	77,74	2.435,85	0,00	435,85	435,85	21,79%	20,87%
LU0171305526	BGF World Gold	45,914	2.000,00	43,56	48,88	2.244,26	0,00	244,26	244,26	12,21%	19,23%
LU0067059799	Carlson - Asian Small Cap	398,406	2.000,00	5,02	5,40	2.151,39	0,00	151,39	151,39	7,57%	18,43%
LU0164881194	HSBC GIF-Indian Equity T	13,933	2.000,00	143,54	148,21	2.065,07	0,00	65,07	65,07	3,25%	17,69%

## Aktuelle Depotperformance

10.000,00

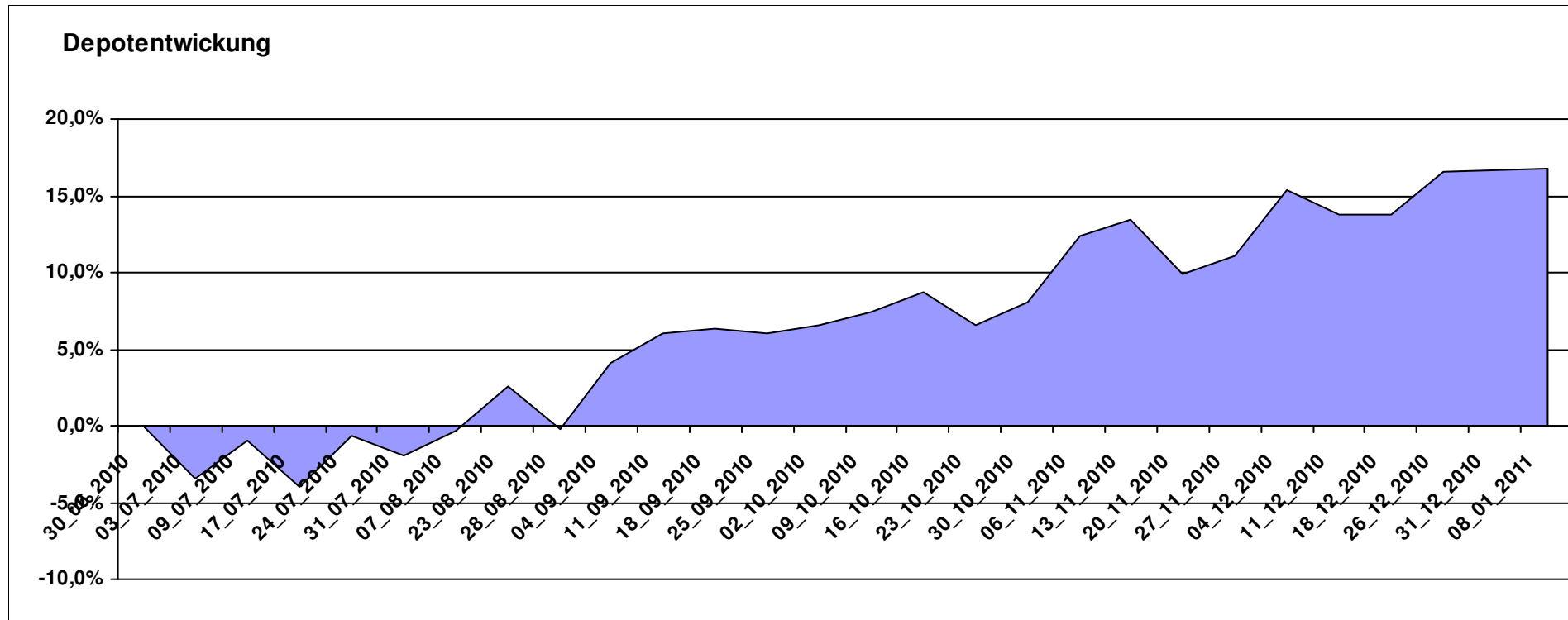
11.673,24

0,00

1.673,24

1.673,24

16,73%



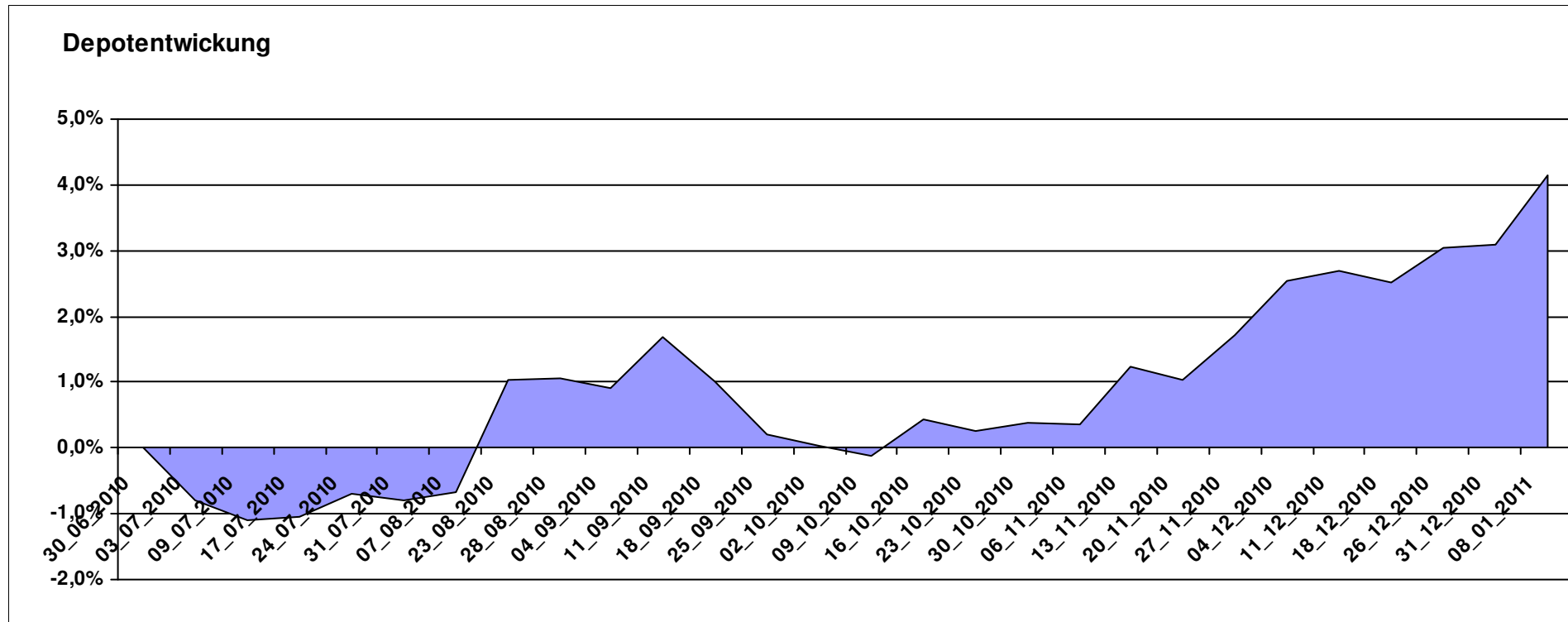
# Aktuelle Depotübersicht

Letzter festgestellter Kurs vom: 08.01.2011

Bericht erstellt am: 08.01.2011 13:14:57

Mitoribo		Teilnehmer									
WKN	Wertpapier Name	Stück	Bestand Einstandspreis	MW	Aktuell letzter Kurs	Depotwert	Div.	Gewinn/Verlust Kurs	Summe	v.H	Portfolio
LU0199057307	Squad Capital - Squad Value	10,180	2.000,00	196,47	222,17	2.261,62	0,00	261,62	261,62	13,08%	21,72%
LU0093746393	RAM Dynamisch	14,901	2.000,00	134,22	144,19	2.148,56	0,00	148,56	148,56	7,43%	20,63%
AT0000989090	ZZ 1	7,841	2.126,28	271,18	266,20	2.087,23	126,28	-39,05	87,23	4,10%	20,04%
DE0009781872	StarCapital Bondvalue UI	29,573	2.000,00	67,63	69,89	2.066,83	0,00	66,83	66,83	3,34%	19,85%
LU0319687124	Amundi Funds Volatility World Equities	17,495	2.000,00	114,32	105,78	1.850,59	0,00	-149,41	-149,41	-7,47%	17,77%

**Aktuelle Depotperformance** 10.126,28 10.414,83 126,28 288,56 414,84 4,10%



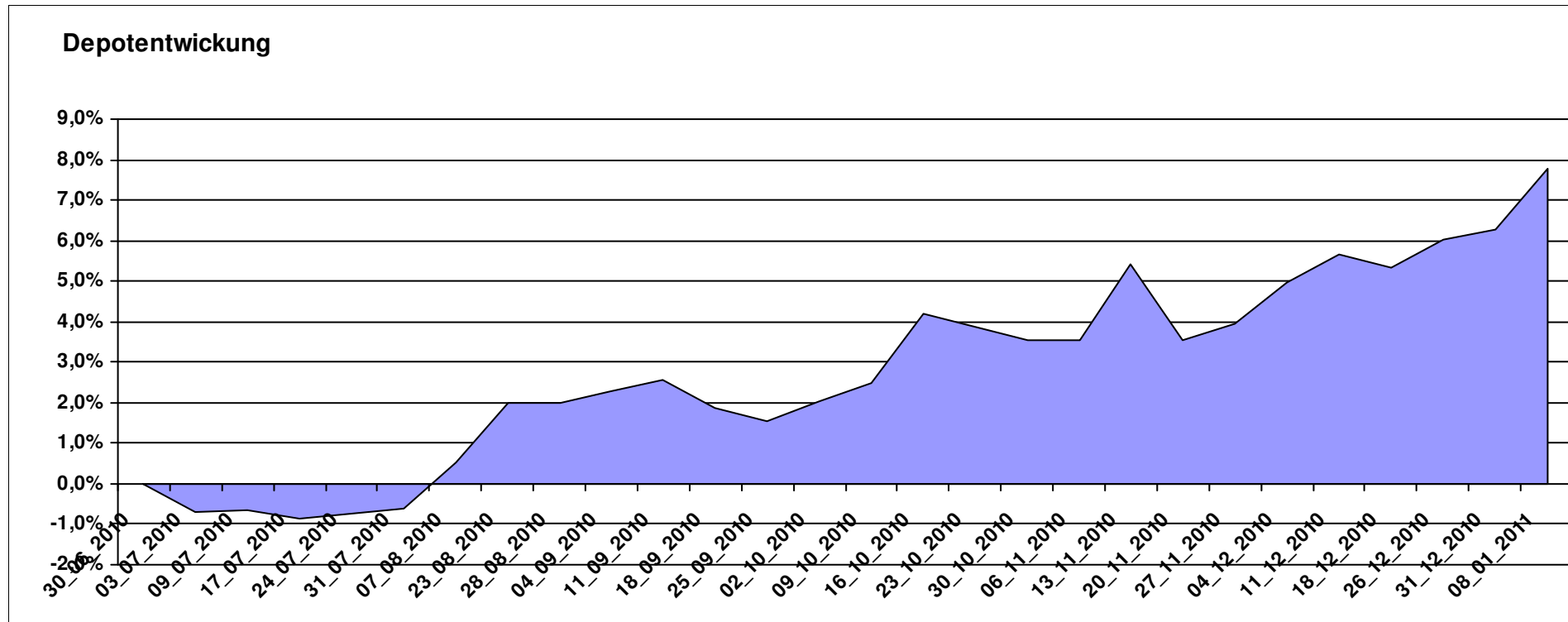
# Aktuelle Depotübersicht

Letzter festgestellter Kurs vom: 08.01.2011

Bericht erstellt am: 08.01.2011 13:14:57

Molari		Teilnehmer									
WKN	Wertpapier Name	Stück	Bestand Einstandspreis	MW	Aktuell letzter Kurs	Depotwert	Div.	Gewinn/Verlust Kurs	Summe	v.H	Portfolio
FR0000292278	Magellan	1,291	2.000,00	1548,78	1820,80	2.351,27	0,00	351,27	351,27	17,56%	21,82%
LU0424370004	Man AHL Trend	20,046	2.000,00	99,77	108,16	2.168,19	0,00	168,19	168,19	8,41%	20,12%
DE0005561674	ETF Dachfonds	149,031	2.000,00	13,42	14,35	2.138,60	0,00	138,60	138,60	6,93%	19,84%
AT0000831425	ZZ 2	6,094	2.000,00	328,21	346,37	2.110,66	0,00	110,66	110,66	5,53%	19,58%
LU0272941971	Amundi Funds Volatility Euro Eq C/C	13,379	2.000,00	149,49	150,12	2.008,43	0,00	8,43	8,43	0,42%	18,64%

**Aktuelle Depotperformance** 10.000,00 10.777,15 0,00 777,15 777,15 7,77%



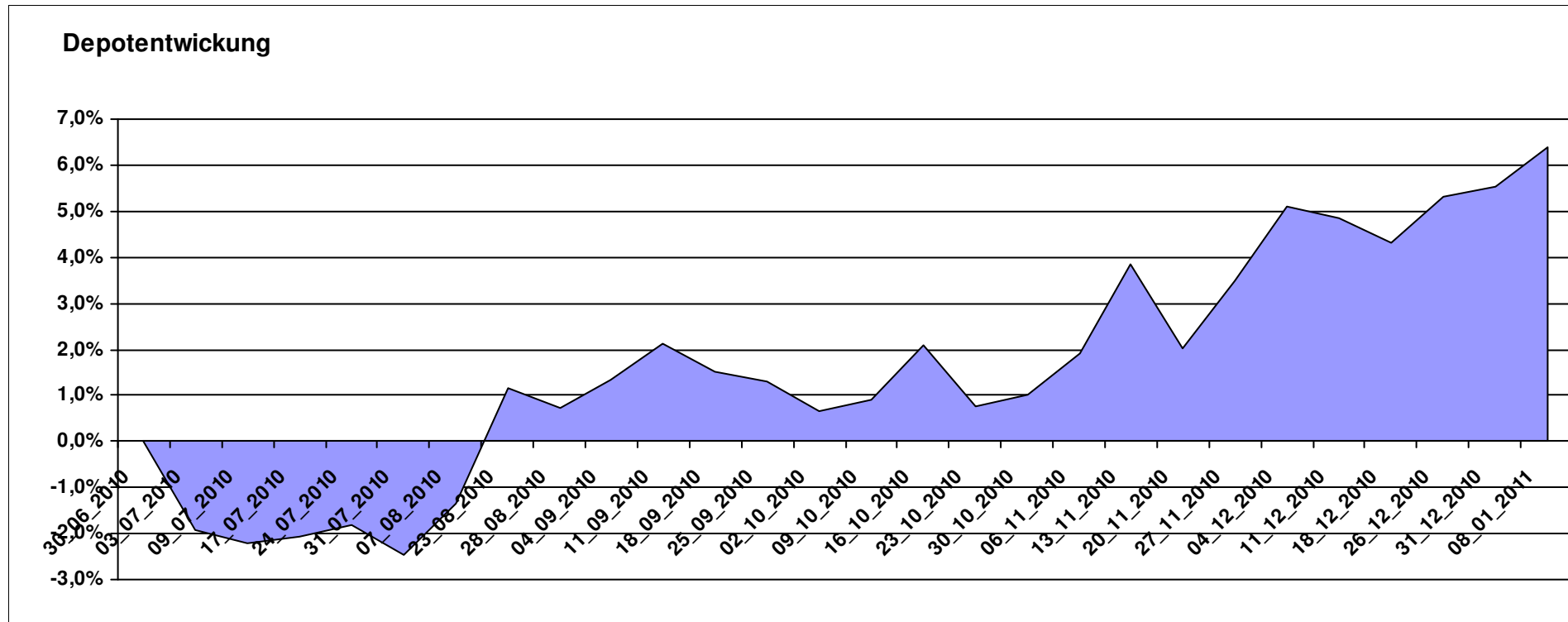
# Aktuelle Depotübersicht

Letzter festgestellter Kurs vom: 08.01.2011

Bericht erstellt am: 08.01.2011 13:14:57

Norbert-54		Teilnehmer									
WKN	Wertpapier Name	Stück	Bestand Einstandspreis	MW	letztter Kurs	Aktuell Depotwert	Div.	Gewinn/Verlust Kurs	Summe	v.H	Portfolio
FR0000292278	Magellan	1,291	2.000,00	1548,78	1820,80	2.351,27	0,00	351,27	351,27	17,56%	22,10%
AT0000831425	ZZ 2	6,094	2.000,00	328,21	346,37	2.110,66	0,00	110,66	110,66	5,53%	19,84%
LU0355228080	AC Stat. Val. Mkt N. Abs Ret B	17,948	2.000,00	111,43	116,94	2.098,90	0,00	98,90	98,90	4,94%	19,73%
LU0055649056	DWS Gold Plus	1,199	2.000,00	1667,73	1712,97	2.054,25	0,00	54,25	54,25	2,71%	19,31%
FR0010135103	Carmignac Patrimoine	0,378	2.000,00	5293,21	5360,77	2.025,53	0,00	25,53	25,53	1,28%	19,04%

**Aktuelle Depotperformance** 10.000,00 10.640,61 0,00 640,61 640,61 6,41%



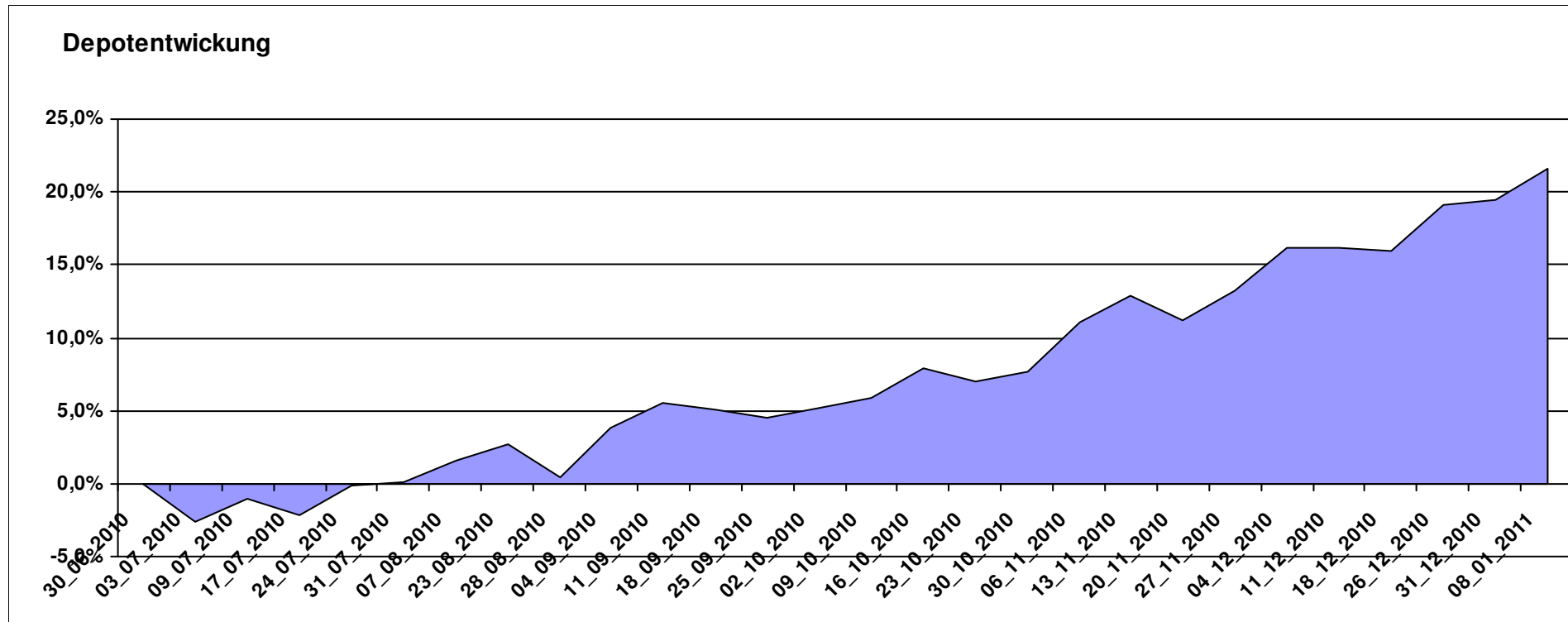
# Aktuelle Depotübersicht

Letzter festgestellter Kurs vom: 08.01.2011

Bericht erstellt am: 08.01.2011 13:14:57

Padua		Teilnehmer									
WKN	Wertpapier Name	Stück	Bestand Einstandspreis	MW	Aktuell letzter Kurs	Depotwert	Div.	Gewinn/Verlust Kurs	Summe	v.H	Portfolio
LU0164455502	Carmignac Commodities	6,820	2.000,00	293,26	410,80	2.801,61	0,00	801,61	801,61	40,08%	23,05%
LU0229940001	Templeton Asia Growth	88,652	2.000,00	22,56	27,58	2.445,04	0,00	445,04	445,04	22,25%	20,11%
LU0171289498	BGF Latin American Fund A2 EUR	31,333	2.000,00	63,83	77,74	2.435,85	0,00	435,85	435,85	21,79%	20,04%
GB00B0BHJH99	M&G North American Value EUR A	257,732	2.000,00	7,76	9,06	2.335,05	0,00	335,05	335,05	16,75%	19,21%
DE0005561674	ETF Dachfonds	149,031	2.000,00	13,42	14,35	2.138,60	0,00	138,60	138,60	6,93%	17,59%

**Aktuelle Depotperformance** 10.000,00 12.156,15 0,00 2.156,14 2.156,14 21,56%



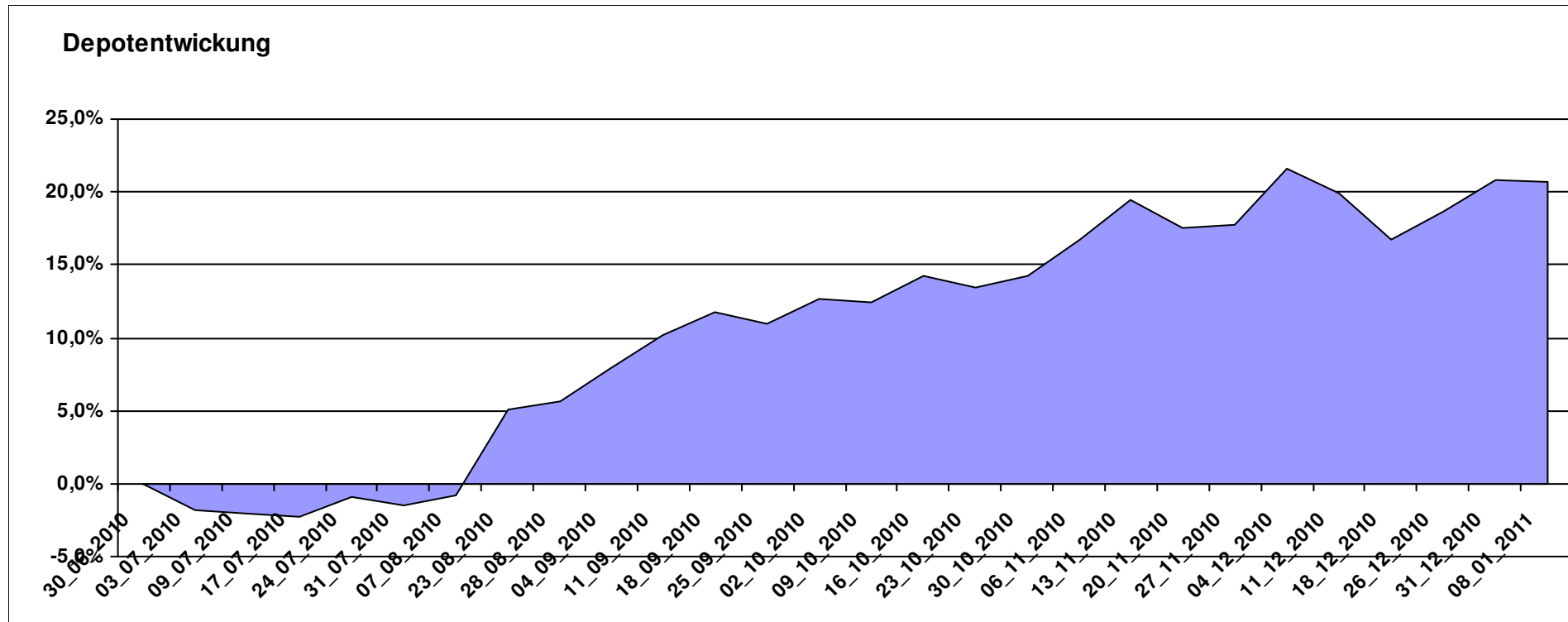
# Aktuelle Depotübersicht

Letzter festgestellter Kurs vom: 08.01.2011

Bericht erstellt am: 08.01.2011 13:14:57

PHANTOMIAS												Teilnehmer
WKN	Wertpapier Name	Stück	Bestand Einstandspreis	MW	Aktuell		Div.	Gewinn/Verlust		v.H	Portfolio	
					letzter Kurs	Depotwert		Kurs	Summe			
LU0348798009	Allianz RCM Thailand	7,995	2.000,00	250,17	325,04	2.598,55	0,00	598,55	598,55	29,93%	21,53%	
LU0175576296	JB Gold Equity Fund	10,112	2.000,00	197,78	248,90	2.516,94	0,00	516,94	516,94	25,85%	20,85%	
LU0213961682	HSBC GIF Turkey Equity AC	92,251	2.000,00	21,68	26,58	2.452,03	0,00	452,03	452,03	22,60%	20,32%	
LU0055114457	Fidelity Indonesia Fund	111,359	2.000,00	17,96	20,46	2.278,40	0,00	278,40	278,40	13,92%	18,88%	
LU0231490524	Aberdeen Global - Indian Equity Fund A2	27,716	2.000,00	72,16	80,22	2.223,39	0,00	223,39	223,39	11,17%	18,42%	

**Aktuelle Depotperformance** 10.000,00 12.069,31 0,00 2.069,31 2.069,31 20,69%



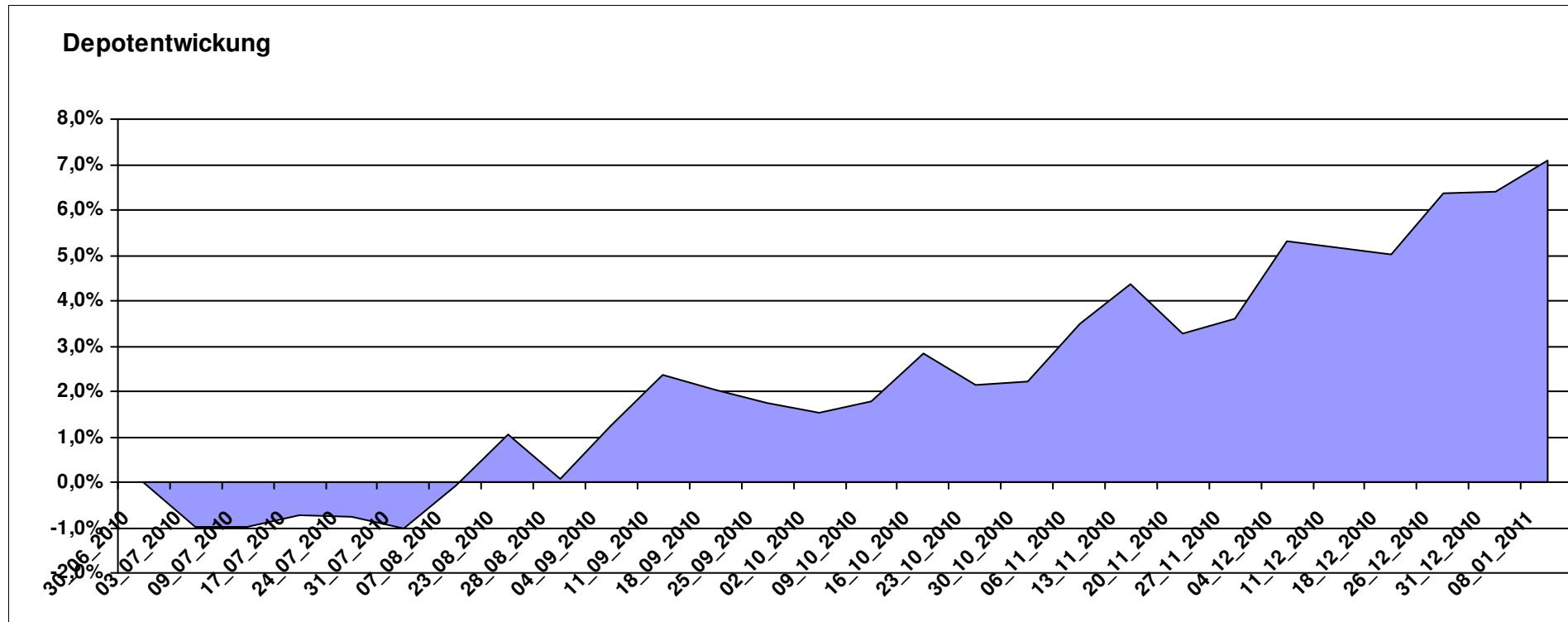
# Aktuelle Depotübersicht

Letzter festgestellter Kurs vom: 08.01.2011

Bericht erstellt am: 08.01.2011 13:14:57

Pimboli		Teilnehmer									
WKN	Wertpapier Name	Stück	Bestand Einstandspreis	MW	Aktuell letzter Kurs	Depotwert	Div.	Gewinn/Verlust Kurs	Summe	v.H	Portfolio
FR0000292278	Magellan	1,291	2.000,00	1548,78	1820,80	2.351,27	0,00	351,27	351,27	17,56%	21,95%
FR0010148981	Carmignac Investissement A	0,241	2.000,00	8312,24	9119,23	2.194,17	0,00	194,17	194,17	9,71%	20,49%
LU0136412771	Ethna-AKTIV-E A	18,905	2.000,00	105,79	111,24	2.103,03	0,00	103,03	103,03	5,15%	19,64%
DE0009807016	Hausinvest Europa	47,824	2.000,00	41,82	42,57	2.035,87	0,00	35,87	35,87	1,79%	19,01%
FR0010135103	Carmignac Patrimoine	0,378	2.000,00	5293,21	5360,77	2.025,53	0,00	25,53	25,53	1,28%	18,91%

**Aktuelle Depotperformance** 10.000,00 10.709,87 0,00 709,87 709,87 7,10%



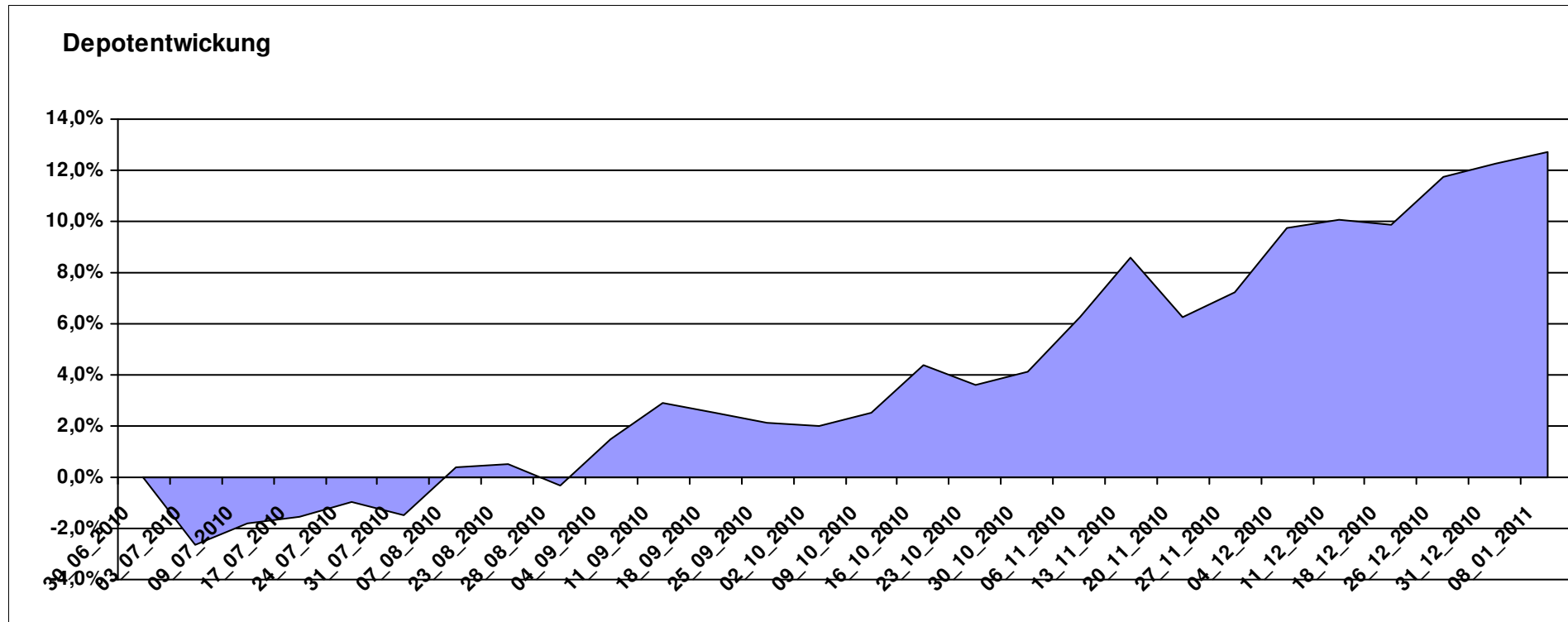
# Aktuelle Depotübersicht

Letzter festgestellter Kurs vom: 08.01.2011

Bericht erstellt am: 08.01.2011 13:14:57

Postguru		Teilnehmer									
WKN	Wertpapier Name	Stück	Bestand Einstandspreis	MW	Aktuell letzter Kurs	Depotwert	Div.	Gewinn/Verlust Kurs	Summe	v.H	Portfolio
FR0010149302	Carmignac Emergents	3,224	2.000,00	620,40	752,89	2.427,11	0,00	427,11	427,11	21,36%	21,53%
LU0222264441	DB Platinum Dynamic Aktien Plus R1C	17,652	2.000,00	113,30	133,88	2.363,28	0,00	363,28	363,28	18,16%	20,96%
JE000A0MKQK7	ETF Portfolio Global	204,082	2.000,00	9,80	11,22	2.289,80	0,00	289,80	289,80	14,49%	20,31%
DE0005561674	ETF Dachfonds	149,031	2.000,00	13,42	14,35	2.138,60	0,00	138,60	138,60	6,93%	18,97%
LU0055649056	DWS Gold Plus	1,199	2.000,00	1667,73	1712,97	2.054,25	0,00	54,25	54,25	2,71%	18,22%

**Aktuelle Depotperformance** 10.000,00 11.273,04 0,00 1.273,04 1.273,04 12,73%



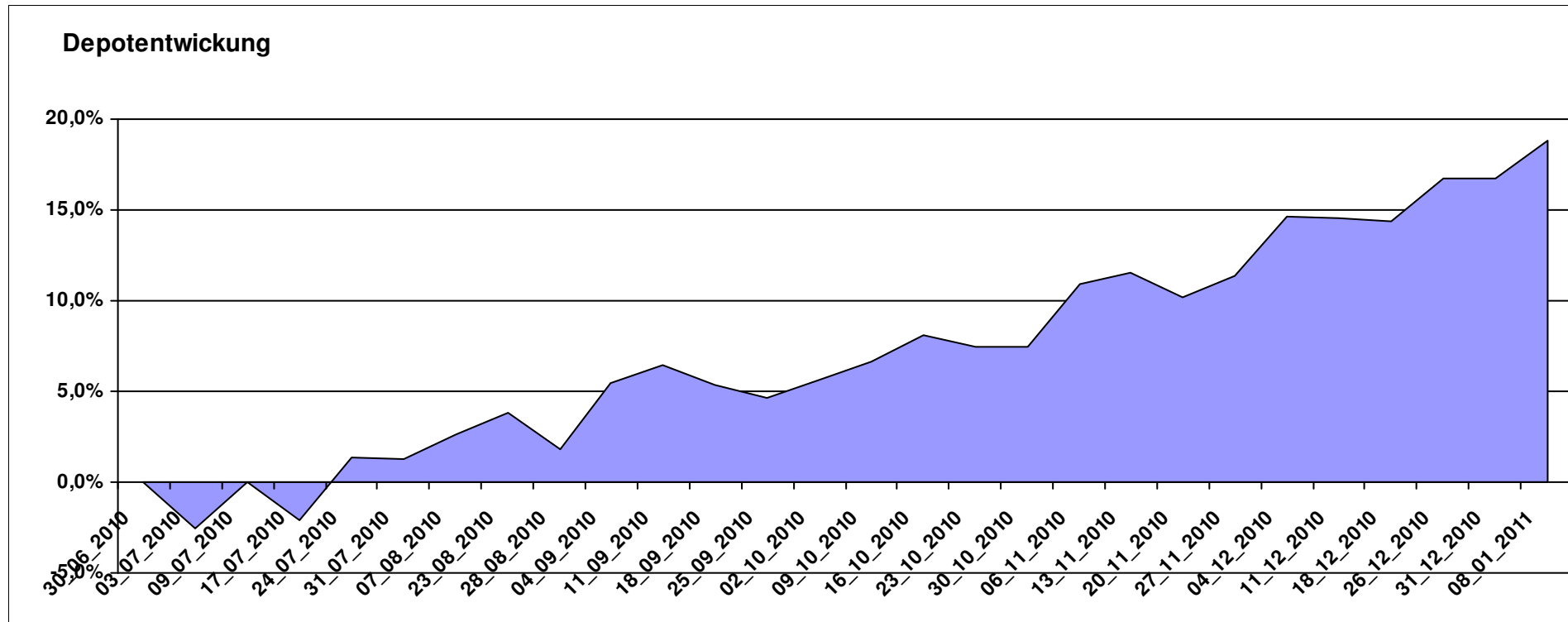
# Aktuelle Depotübersicht

Letzter festgestellter Kurs vom: 08.01.2011

Bericht erstellt am: 08.01.2011 13:14:57

PSTVA		Teilnehmer									
WKN	Wertpapier Name	Stück	Bestand Einstandspreis	MW	Aktuell letzter Kurs	Depotwert	Div.	Gewinn/Verlust Kurs	Summe	v.H	Portfolio
LU0172157280	BGF World Mining Fund A2 EUR	42,256	2.000,00	47,33	65,71	2.776,67	0,00	776,67	776,67	38,83%	23,36%
LU0011850392	BGF Emerging Europe A2 EUR	22,689	2.000,00	88,15	108,24	2.455,81	0,00	455,81	455,81	22,79%	20,66%
LU0171289498	BGF Latin American Fund A2 EUR	31,333	2.000,00	63,83	77,74	2.435,85	0,00	435,85	435,85	21,79%	20,49%
AT0000831425	ZZ 2	6,094	2.000,00	328,21	346,37	2.110,66	0,00	110,66	110,66	5,53%	17,76%
LU0247050130	Lacuna - Adamant Asia Pacific Health	16,269	2.000,00	122,93	129,52	2.107,22	0,00	107,22	107,22	5,36%	17,73%

**Aktuelle Depotperformance** 10.000,00 11.886,21 0,00 1.886,21 1.886,21 18,86%



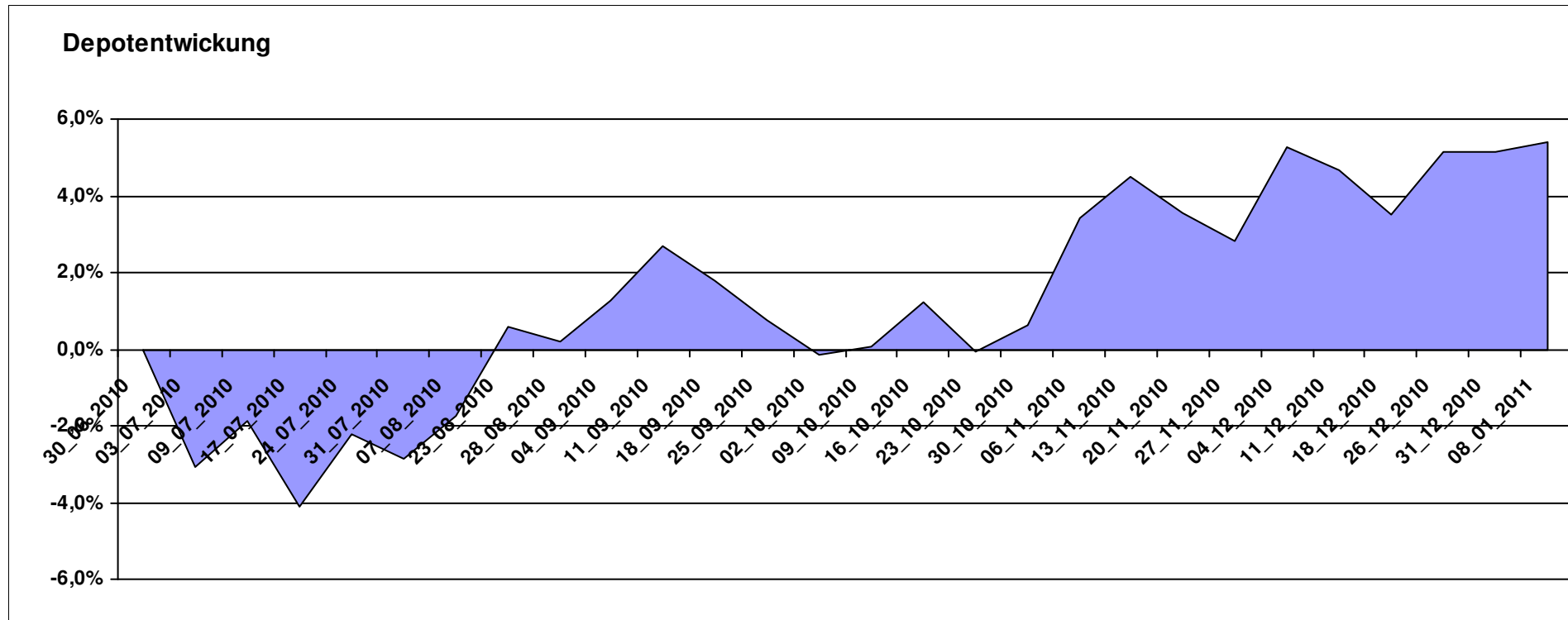
# Aktuelle Depotübersicht

Letzter festgestellter Kurs vom: 08.01.2011

Bericht erstellt am: 08.01.2011 13:14:57

Pummelchen		Teilnehmer									
WKN	Wertpapier Name	Stück	Bestand Einstandspreis	MW	letzter Kurs	Aktuell Depotwert	Div.	Gewinn/Verlust Kurs	Summe	v.H	Portfolio
DE000A0LGQJ9	iShares FTSE EPRA/NAREIT AsiaPrpt	121,581	2.000,00	16,45	19,38	2.356,23	0,00	356,23	356,23	17,81%	22,36%
FR0010204081	Lyxor ETF China Enterprise	16,636	2.000,00	120,22	128,55	2.138,58	0,00	138,58	138,58	6,93%	20,29%
LU0259322260	Market Access NYSE Arca Gold Bugs	12,522	2.000,00	159,72	167,50	2.097,42	0,00	97,42	97,42	4,87%	19,90%
LU0347181561	Deka-OptiMix Europa TF	17,394	2.000,00	114,98	114,97	1.999,83	0,00	-0,17	-0,17	-0,01%	18,98%
DE000A0RFFT0	iShares JPMorgan \$ Emerging Mkt Bd	23,928	2.000,00	83,58	81,35	1.946,57	0,00	-53,43	-53,43	-2,67%	18,47%

**Aktuelle Depotperformance** 10.000,00 10.538,63 0,00 538,63 538,63 5,39%



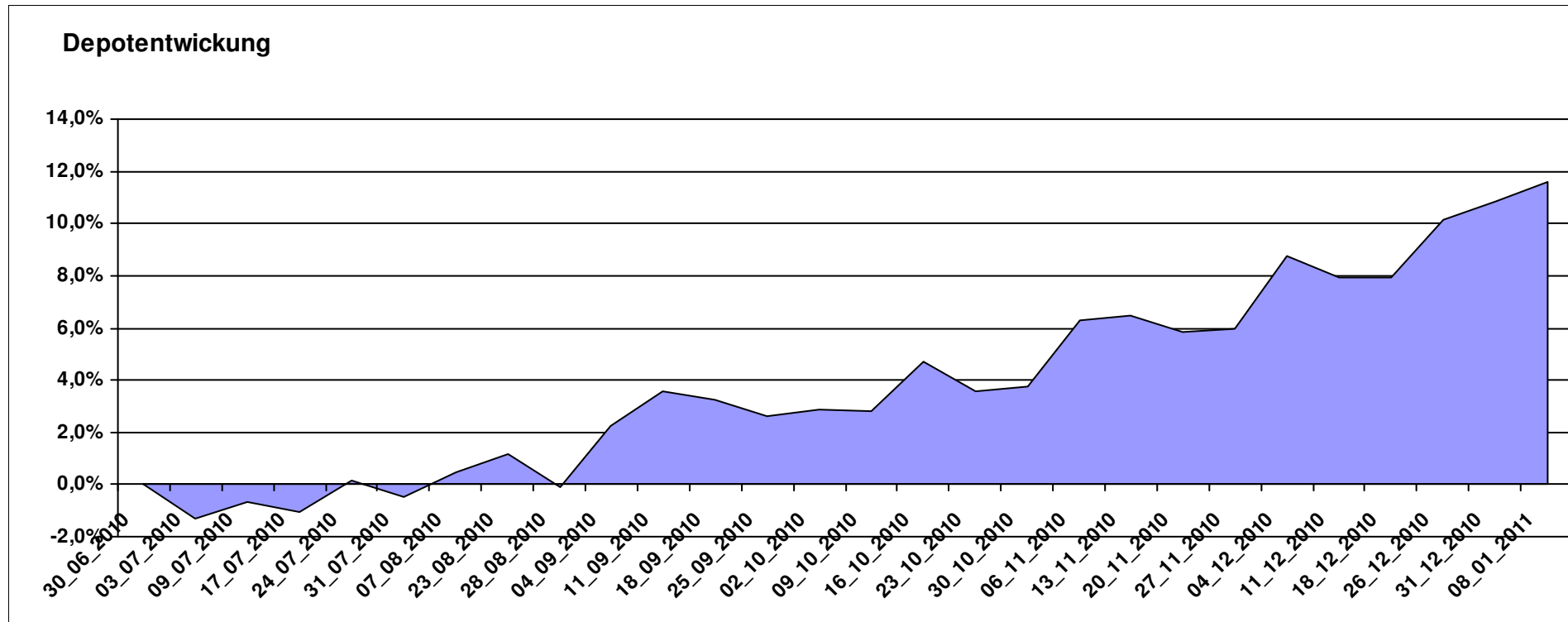
# Aktuelle Depotübersicht

Letzter festgestellter Kurs vom: 08.01.2011

Bericht erstellt am: 08.01.2011 13:14:57

RichyRich		Teilnehmer									
WKN	Wertpapier Name	Stück	Bestand Einstandspreis	MW	Aktuell letzter Kurs	Depotwert	Div.	Gewinn/Verlust Kurs	Summe	v.H	Portfolio
LU0229944334	Templeton Latin America Fund I (ACC)	105,708	2.000,00	18,92	22,73	2.402,75	0,00	402,75	402,75	20,14%	21,54%
LU0132412106	Aberdeen - Emerging Market EQ FUND A2	47,996	2.000,00	41,67	48,30	2.318,21	0,00	318,21	318,21	15,91%	20,78%
FR0010148981	Carmignac Investissement A	0,241	2.000,00	8312,24	9119,23	2.194,17	0,00	194,17	194,17	9,71%	19,67%
DE0005561674	ETF Dachfonds	149,031	2.000,00	13,42	14,35	2.138,60	0,00	138,60	138,60	6,93%	19,17%
LU0136412771	Ethna-AKTIV-E A	18,905	2.000,00	105,79	111,24	2.103,03	0,00	103,03	103,03	5,15%	18,85%

**Aktuelle Depotperformance** 10.000,00 11.156,76 0,00 1.156,77 1.156,77 11,57%



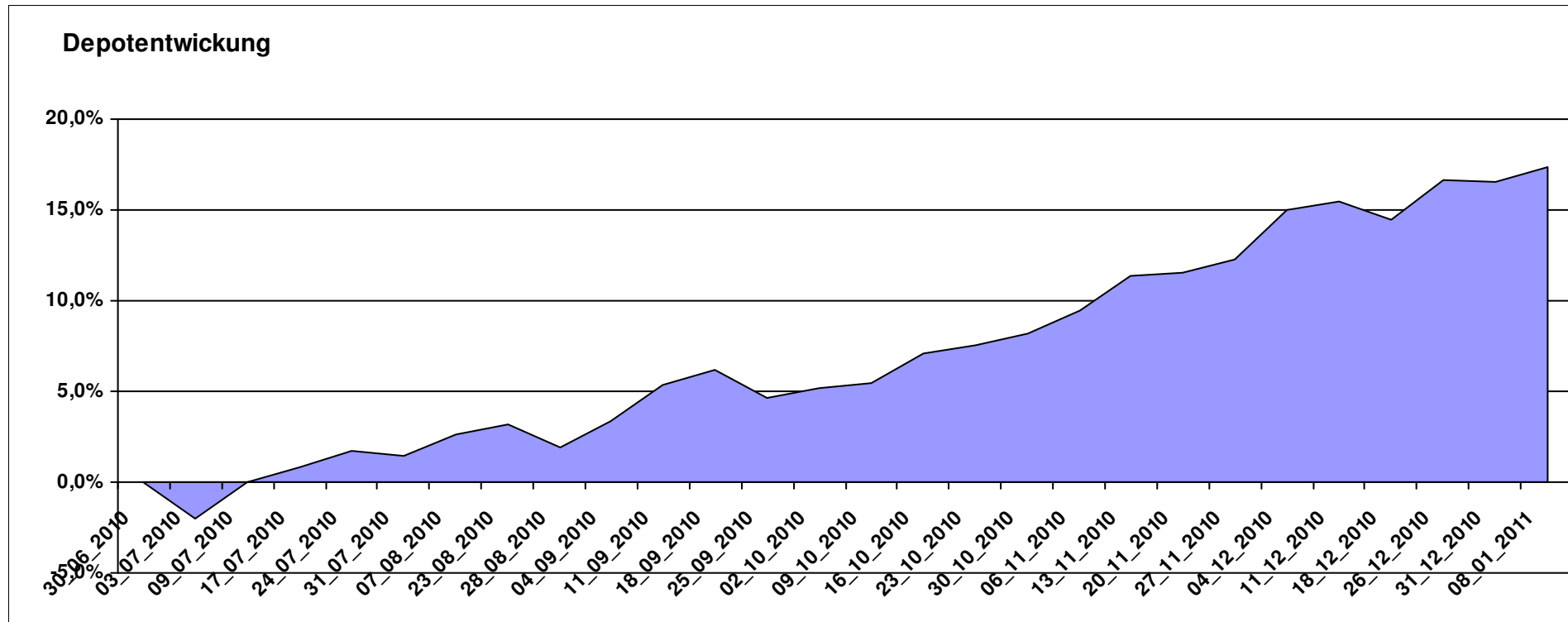
# Aktuelle Depotübersicht

Letzter festgestellter Kurs vom: 08.01.2011

Bericht erstellt am: 08.01.2011 13:14:57

riddler218		Teilnehmer									
WKN	Wertpapier Name	Stück	Bestand Einstandspreis	MW	Aktuell letzter Kurs	Depotwert	Div.	Gewinn/Verlust Kurs	Summe	v.H	Portfolio
DE0008490962	DWS Deutschland	22,141	2.000,00	90,33	112,50	2.490,87	0,00	490,87	490,87	24,54%	21,22%
GB0030932676	M+G Global Basic	95,969	2.000,00	20,84	25,87	2.482,73	0,00	482,73	482,73	24,14%	21,15%
IE00B240WN62	Comgest Growth EM EUR	92,166	2.000,00	21,70	25,56	2.355,76	0,00	355,76	355,76	17,79%	20,07%
LU0055114457	Fidelity Indonesia Fund	111,359	2.000,00	17,96	20,46	2.278,40	0,00	278,40	278,40	13,92%	19,41%
DE0005321442	Sauren Global Hedgefonds Opp A	183,150	2.000,00	10,92	11,64	2.131,87	0,00	131,87	131,87	6,59%	18,16%

**Aktuelle Depotperformance** 10.000,00 11.739,63 0,00 1.739,62 1.739,62 17,40%



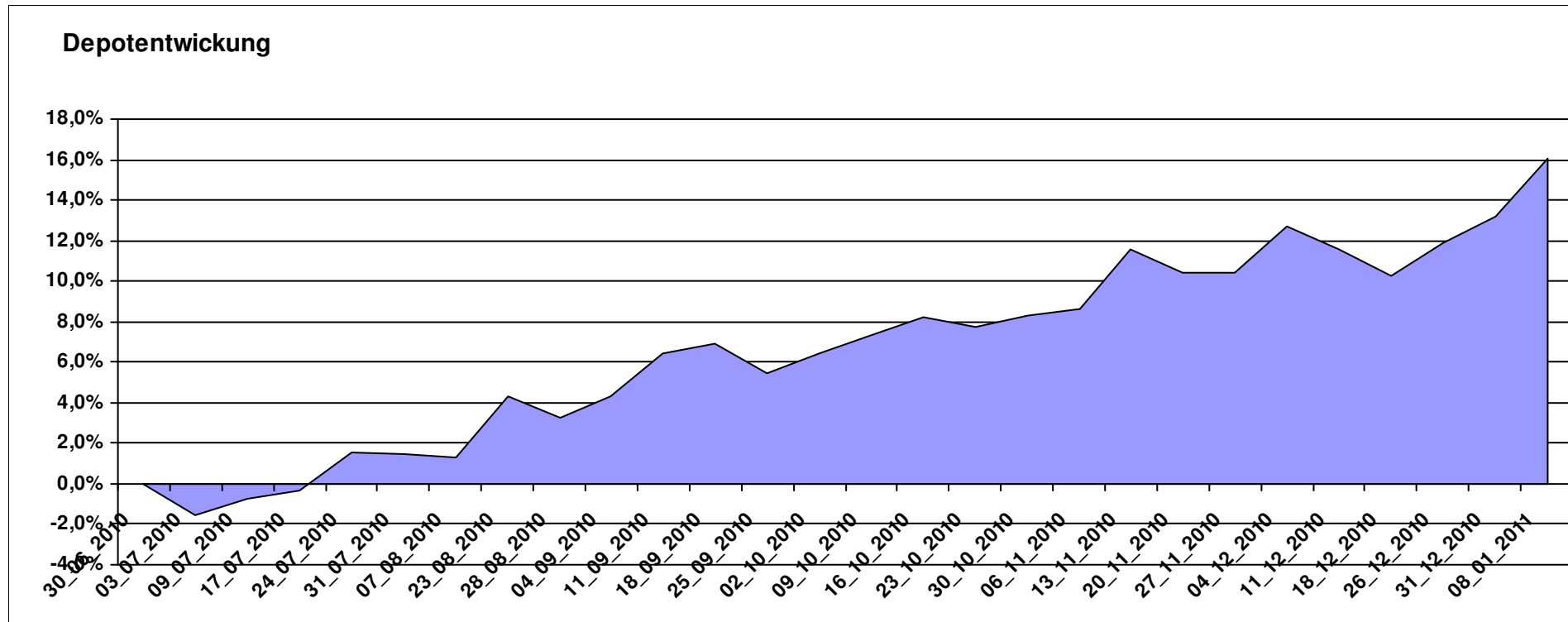
# Aktuelle Depotübersicht

Letzter festgestellter Kurs vom: 08.01.2011

Bericht erstellt am: 08.01.2011 13:14:57

Roter Franz		Teilnehmer									
WKN	Wertpapier Name	Stück	Bestand Einstandspreis	MW	Aktuell letzter Kurs	Depotwert	Div.	Gewinn/Verlust Kurs	Summe	v.H	Portfolio
LU0086828794	SEB EASTERN EUROPE SC	682,594	2.000,00	2,93	3,75	2.559,73	0,00	559,73	559,73	27,99%	22,06%
LU0213961682	HSBC GIF Turkey Equity AC	92,251	2.000,00	21,68	26,58	2.452,03	0,00	452,03	452,03	22,60%	21,14%
LU0055114457	Fidelity Indonesia Fund	111,359	2.000,00	17,96	20,46	2.278,40	0,00	278,40	278,40	13,92%	19,64%
LU0390137031	Templeton Frontier Markets A	121,139	2.000,00	16,51	18,54	2.245,91	0,00	245,91	245,91	12,30%	19,36%
LU0066902890	HSBC GIF Indian Equity A	13,978	2.000,00	143,08	147,74	2.065,14	0,00	65,14	65,14	3,26%	17,80%

**Aktuelle Depotperformance** 10.000,00 11.601,21 0,00 1.601,20 1.601,20 16,01%



# Aktuelle Depotübersicht

Letzter festgestellter Kurs vom: 08.01.2011

Bericht erstellt am: 08.01.2011 13:14:57

SchinziIord		Teilnehmer									
WKN	Wertpapier Name	Stück	Bestand Einstandspreis	MW	Aktuell letzter Kurs	Depotwert	Div.	Gewinn/Verlust Kurs	Summe	v.H	Portfolio
LU0419741177	ComStage ETF Commerzbank Commodity EW	22,198	2.000,00	90,10	114,98	2.552,28	0,00	552,28	552,28	27,61%	23,18%
LU0292107645	db x-trackers Emerging Markets	71,994	2.000,00	27,78	32,93	2.370,77	0,00	370,77	370,77	18,54%	21,54%
LU0328476337	db x-trackers Hedge Fund	187,441	2.000,00	10,67	11,11	2.082,47	0,00	82,47	82,47	4,12%	18,92%
LU0328474472	db x-trackers Currency Returns	40,816	2.000,00	49,00	49,52	2.021,22	0,00	21,22	21,22	1,06%	18,36%
LU0290355717	iBoxx sovereigns TR	11,885	2.000,00	168,28	166,77	1.982,05	0,00	-17,95	-17,95	-0,90%	18,00%

## Aktuelle Depotperformance

10.000,00

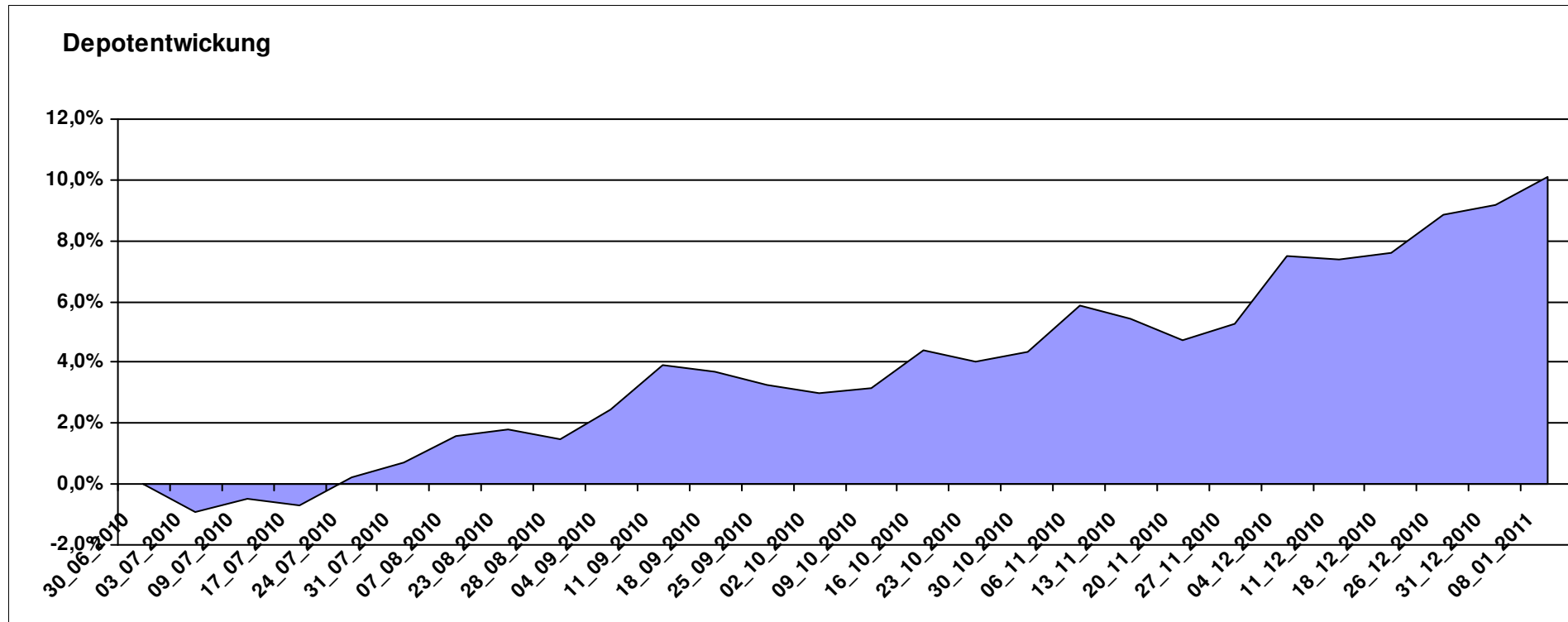
11.008,79

0,00

1.008,80

1.008,80

10,09%



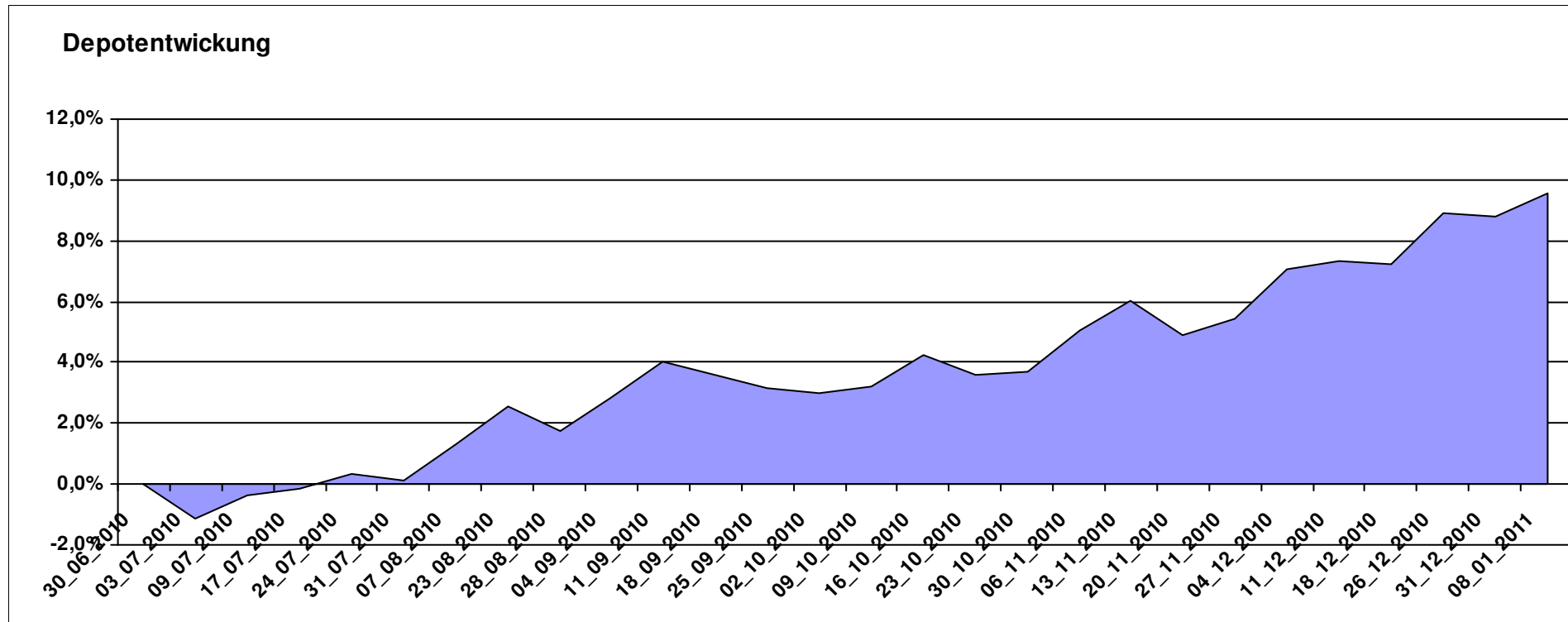
# Aktuelle Depotübersicht

Letzter festgestellter Kurs vom: 08.01.2011

Bericht erstellt am: 08.01.2011 13:14:57

Schlappflicker		Teilnehmer									
WKN	Wertpapier Name	Stück	Bestand Einstandspreis	MW	Aktuell letzter Kurs	Depotwert	Div.	Gewinn/Verlust Kurs	Summe	v.H	Portfolio
GB0030932676	M+G Global Basic	95,969	2.000,00	20,84	25,87	2.482,73	0,00	482,73	482,73	24,14%	22,66%
FR0000292278	Magellan	1,291	2.000,00	1548,78	1820,80	2.351,27	0,00	351,27	351,27	17,56%	21,46%
LU0136412771	Ethna-AKTIV-E A	18,905	2.000,00	105,79	111,24	2.103,03	0,00	103,03	103,03	5,15%	19,19%
FR0010135103	Carmignac Patrimoine	0,378	2.000,00	5293,21	5360,77	2.025,53	0,00	25,53	25,53	1,28%	18,48%
AT0000996681	Raiffeisen-Euro-Rent R A	25,119	2.000,00	79,62	79,45	1.995,73	0,00	-4,27	-4,27	-0,21%	18,21%

**Aktuelle Depotperformance** 10.000,00 10.958,29 0,00 958,29 958,29 9,58%



# Aktuelle Depotübersicht

Letzter festgestellter Kurs vom: 08.01.2011

Bericht erstellt am: 08.01.2011 13:14:57

SeppBroesel		Teilnehmer									
WKN	Wertpapier Name	Stück	Bestand Einstandspreis	MW	letztter Kurs	Aktuell Depotwert	Div.	Gewinn/Verlust Kurs	Summe	v.H	Portfolio
LU0075056555	BGF World Mining Fund A2 USD	41,999	2.000,00	47,62	65,60	2.755,14	0,00	755,14	755,14	37,76%	22,46%
LU0252634307	LYXOR ETF LEVDAX	53,319	2.000,00	37,51	49,48	2.638,23	0,00	638,23	638,23	31,91%	21,51%
LU0229940001	Templeton Asia Growth	88,652	2.000,00	22,56	27,58	2.445,04	0,00	445,04	445,04	22,25%	19,93%
LU0132412106	Aberdeen - Emerging Market EQ FUND A2	47,996	2.000,00	41,67	48,30	2.318,21	0,00	318,21	318,21	15,91%	18,90%
AT0000831425	ZZ 2	6,094	2.000,00	328,21	346,37	2.110,66	0,00	110,66	110,66	5,53%	17,21%

## Aktuelle Depotperformance

10.000,00

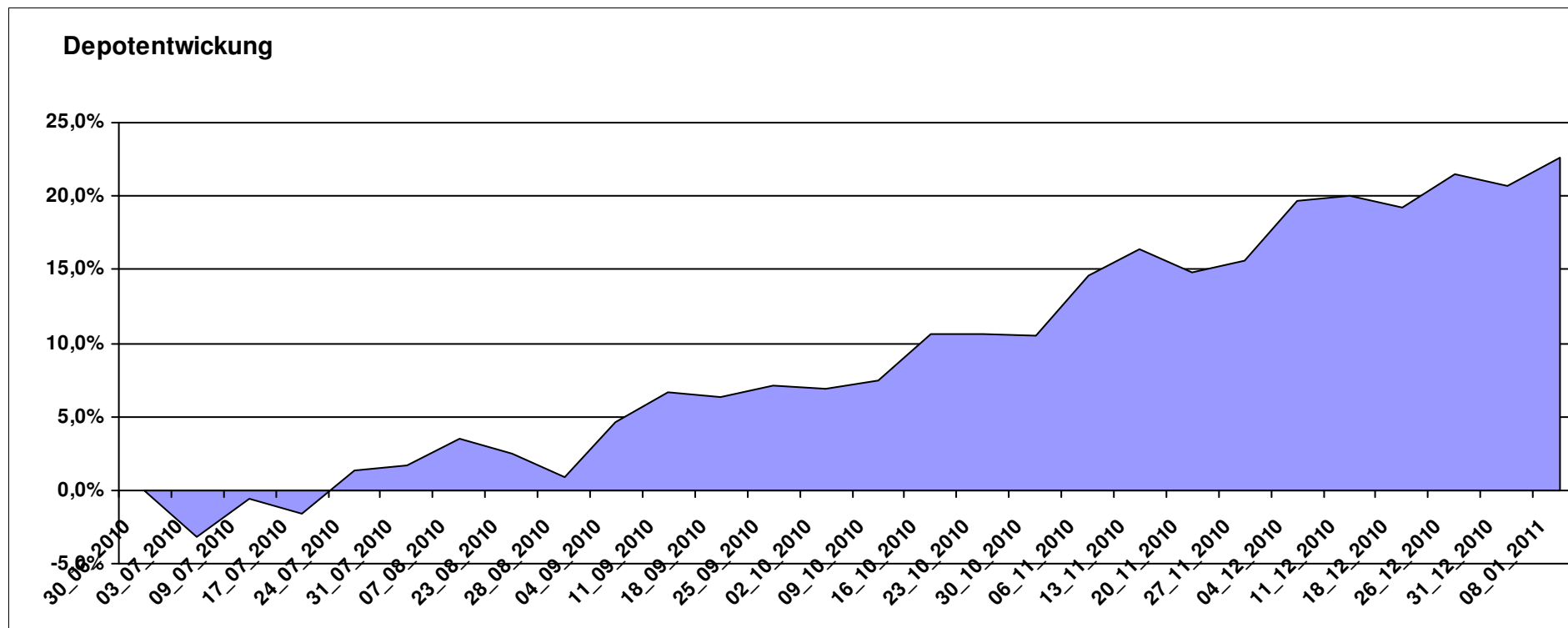
12.267,28

0,00

2.267,29

2.267,29

22,67%



# Aktuelle Depotübersicht

Letzter festgestellter Kurs vom: 08.01.2011

Bericht erstellt am: 08.01.2011 13:14:57

Skywalker		Teilnehmer									
WKN	Wertpapier Name	Stück	Bestand Einstandspreis	MW	Aktuell letzter Kurs	Depotwert	Div.	Gewinn/Verlust Kurs	Summe	v.H	Portfolio
DE0008475096	Allianz RCM Rohstoffonds	18,476	2.000,00	108,25	145,59	2.689,88	0,00	689,88	689,88	34,49%	22,57%
DE0008481763	Allianz RCM Nebenwerte Deutschland	17,640	2.000,00	113,38	141,09	2.488,80	0,00	488,80	488,80	24,44%	20,88%
LU0243956009	INVECO Asia Infrastructure	194,742	2.000,00	10,27	12,44	2.422,59	0,00	422,59	422,59	21,13%	20,33%
FR0010413294	Lyxor ETF Brazil (Ibovespa) B	74,460	2.000,00	26,86	30,76	2.290,39	0,00	290,39	290,39	14,52%	19,22%
FR0010135103	Carmignac Patrimoine	0,378	2.000,00	5293,21	5360,77	2.025,53	0,00	25,53	25,53	1,28%	17,00%

## Aktuelle Depotperformance

10.000,00

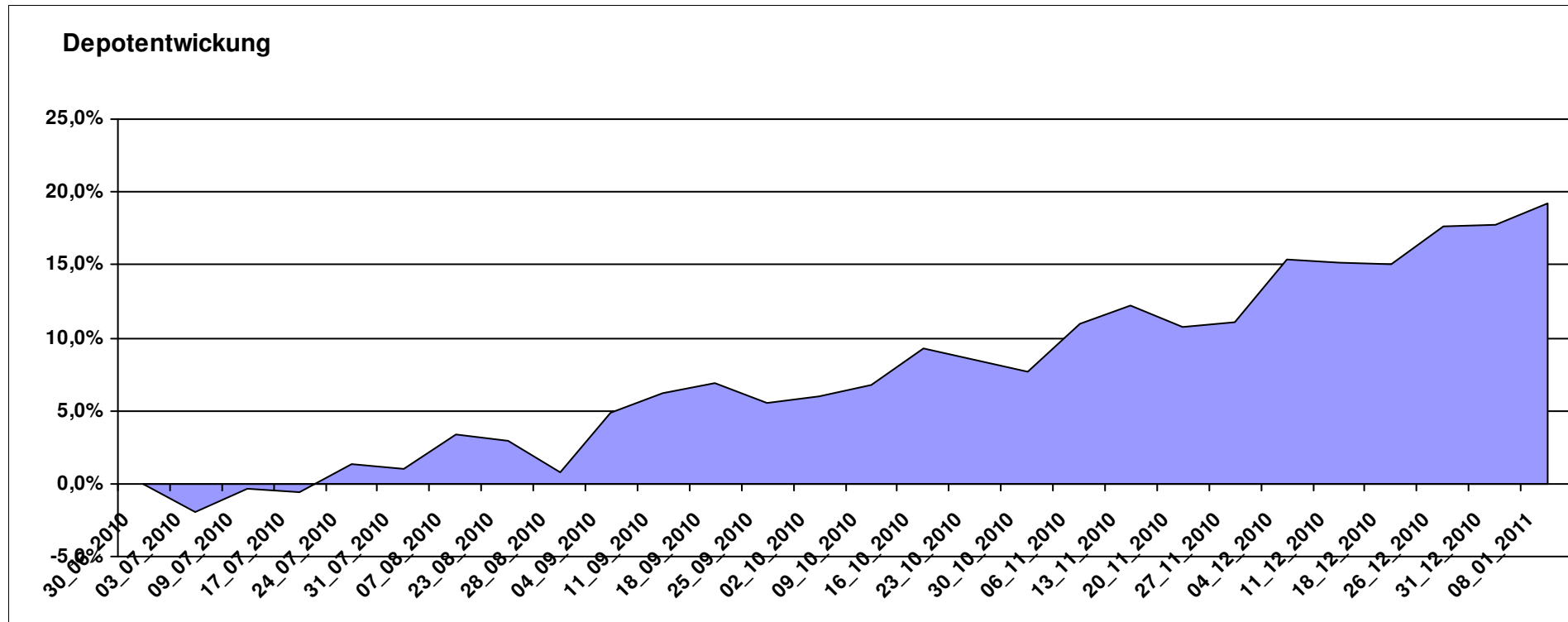
11.917,19

0,00

1.917,20

1.917,20

19,17%



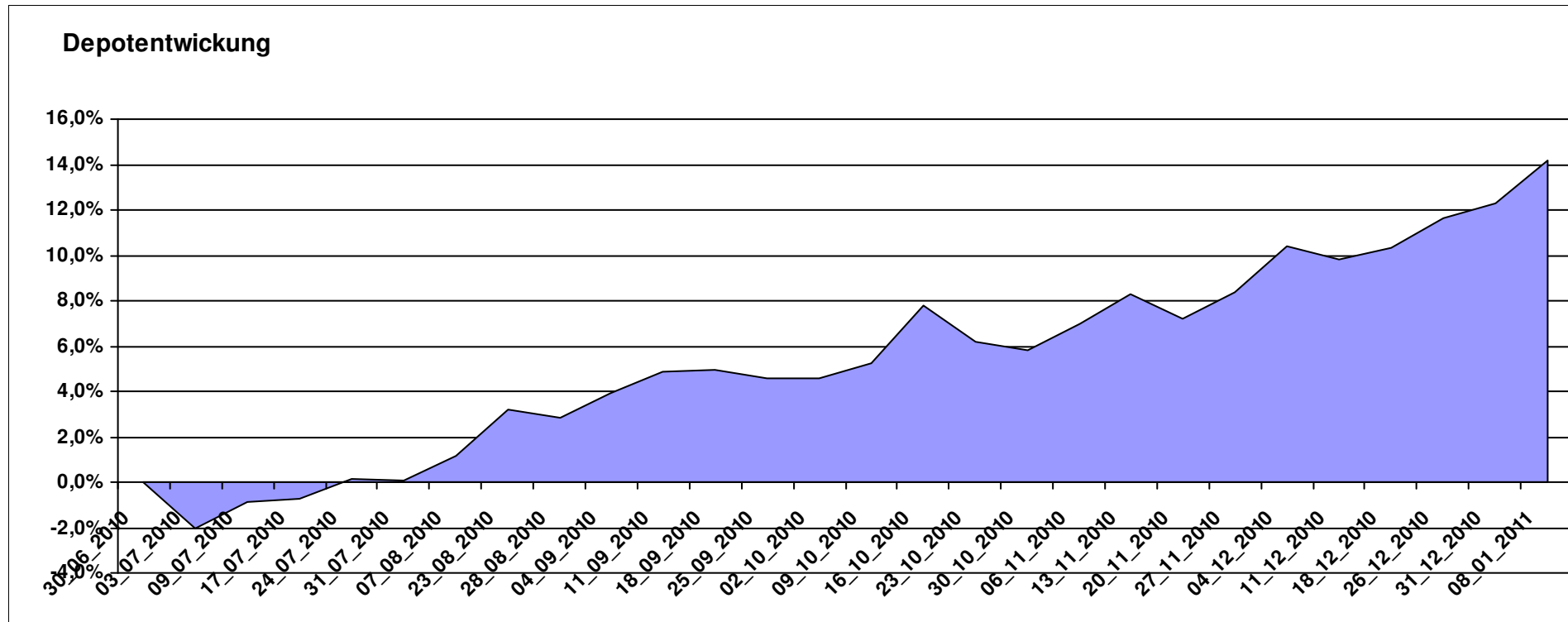
# Aktuelle Depotübersicht

Letzter festgestellter Kurs vom: 08.01.2011

Bericht erstellt am: 08.01.2011 13:14:58

Snowky		Teilnehmer									
WKN	Wertpapier Name	Stück	Bestand Einstandspreis	MW	Aktuell letzter Kurs	Depotwert	Div.	Gewinn/Verlust Kurs	Summe	v.H	Portfolio
LU0278527428	Nordea-1 Nordic Eq SC BP	229,621	2.000,00	8,71	11,49	2.638,35	0,00	638,35	638,35	31,92%	23,11%
LU0196696701	HSBC GIF Brazil Equity A	76,262	2.008,59	26,34	31,34	2.390,05	8,59	381,46	390,05	19,42%	20,93%
LU0069514817	LiLux Convert	13,732	2.000,00	145,64	162,06	2.225,49	0,00	225,49	225,49	11,27%	19,49%
AT0000831425	ZZ 2	6,094	2.000,00	328,21	346,37	2.110,66	0,00	110,66	110,66	5,53%	18,48%
LU0055649056	DWS Gold Plus	1,199	2.000,00	1667,73	1712,97	2.054,25	0,00	54,25	54,25	2,71%	17,99%

**Aktuelle Depotperformance** 10.008,59 11.418,80 8,59 1.410,21 1.418,80 14,18%



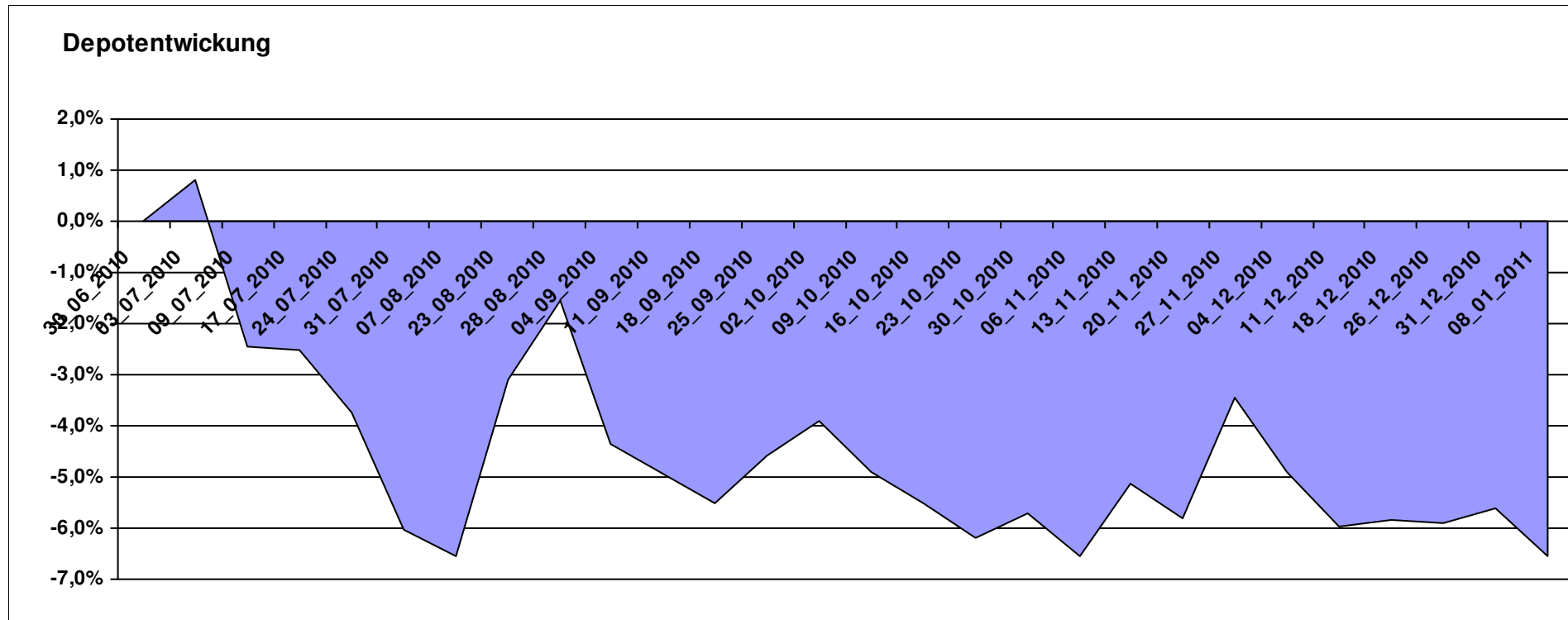
# Aktuelle Depotübersicht

Letzter festgestellter Kurs vom: 08.01.2011

Bericht erstellt am: 08.01.2011 13:14:58

Stephan09		Teilnehmer									
WKN	Wertpapier Name	Stück	Bestand Einstandspreis	MW	Aktuell letzter Kurs	Depotwert	Div.	Gewinn/Verlust Kurs	Summe	v.H	Portfolio
LU0378819881	db x-trackers II iTraxx EurSubFn5yrSh	18,386	2.000,00	108,78	110,82	2.037,51	0,00	37,51	37,51	1,88%	21,80%
DE000A0D8Q31	iShares eb.rexx@ Government Germany 10.5+	14,435	2.000,00	138,55	136,06	1.964,06	0,00	-35,94	-35,94	-1,80%	21,02%
LU0322249037	db x-trackers STOXX 600 Banks Short ETF	59,701	2.000,00	33,50	31,10	1.856,72	0,00	-143,28	-143,28	-7,16%	19,87%
LU0321462870	db x-trackers II iTraxx CrOvr 5y	21,283	2.000,00	93,97	83,69	1.781,21	0,00	-218,79	-218,79	-10,94%	19,06%
LU0412624602	db x-trackers STOXX 600 Insurance Short ETF	42,310	2.000,00	47,27	40,32	1.705,94	0,00	-294,06	-294,06	-14,70%	18,25%

**Aktuelle Depotperformance** 10.000,00 9.345,44 0,00 -654,57 -654,57 -6,55%



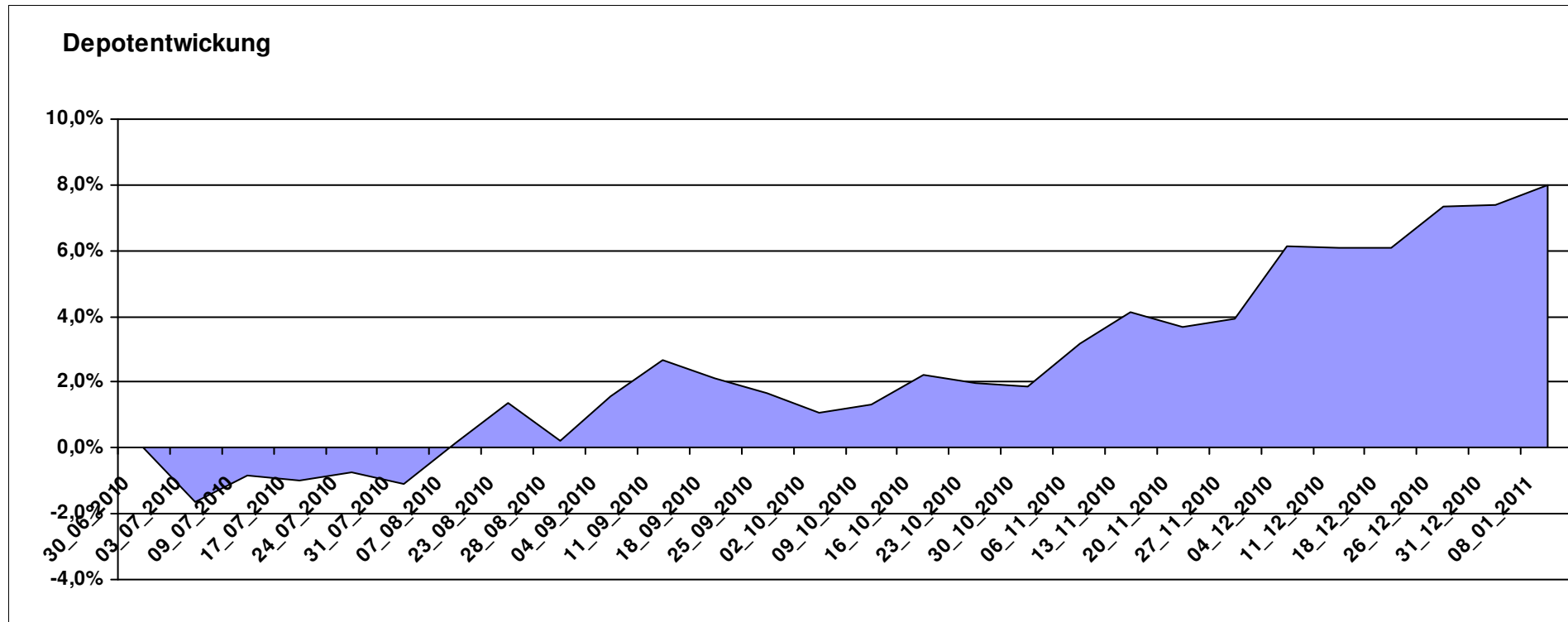
# Aktuelle Depotübersicht

Letzter festgestellter Kurs vom: 08.01.2011

Bericht erstellt am: 08.01.2011 13:14:58

steve87		Teilnehmer									
WKN	Wertpapier Name	Stück	Bestand Einstandspreis	MW	letztter Kurs	Aktuell Depotwert	Div.	Gewinn/Verlust Kurs	Summe	v.H	Portfolio
GB0030190366	First State Global Emerging Markets	378,072	2.000,00	5,29	6,33	2.393,19	0,00	393,19	393,19	19,66%	22,16%
FR0010148981	Carmignac Investissement A	0,241	2.000,00	8312,24	9119,23	2.194,17	0,00	194,17	194,17	9,71%	20,31%
LU0181454132	Walser Portfolio German Select	12,568	2.000,00	159,14	169,57	2.131,08	0,00	131,08	131,08	6,55%	19,73%
IE00B11YFQ84	BNY Mellon EM Markets	1639,344	2.000,00	1,22	1,26	2.065,57	0,00	65,57	65,57	3,28%	19,12%
DE0006791809	KanAm grundinvest	36,560	2.044,68	55,93	55,18	2.017,38	44,68	-27,30	17,38	0,85%	18,68%

**Aktuelle Depotperformance** 10.044,68 10.801,39 44,68 756,71 801,39 7,98%



# Aktuelle Depotübersicht

Letzter festgestellter Kurs vom: 08.01.2011

Bericht erstellt am: 08.01.2011 13:14:58

SumSum		Teilnehmer									
WKN	Wertpapier Name	Stück	Bestand Einstandspreis	MW	letztter Kurs	Aktuell Depotwert	Div.	Gewinn/Verlust Kurs	Summe	v.H	Portfolio
DE000A0H0744	iShares DJ Asia Pacific SelDiv30	85,507	2.000,00	23,39	26,95	2.304,40	0,00	304,40	304,40	15,22%	20,90%
LU0486851024	db x-trackers MSCI Europe Value	157,729	2.000,00	12,68	14,57	2.298,11	0,00	298,11	298,11	14,91%	20,84%
LU0292096186	db x-trackers select dividend 100 Div	104,972	2.127,89	20,27	21,54	2.261,11	127,89	133,22	261,11	12,27%	20,50%
DE0005561674	ETF Dachfonds	149,031	2.000,00	13,42	14,35	2.138,60	0,00	138,60	138,60	6,93%	19,39%
LU0152984307	Templeton EM Bond Fund (QDIS)	129,844	2.026,63	15,61	15,60	2.025,57	26,63	-1,06	25,57	1,26%	18,37%

## Aktuelle Depotperformance

10.154,52

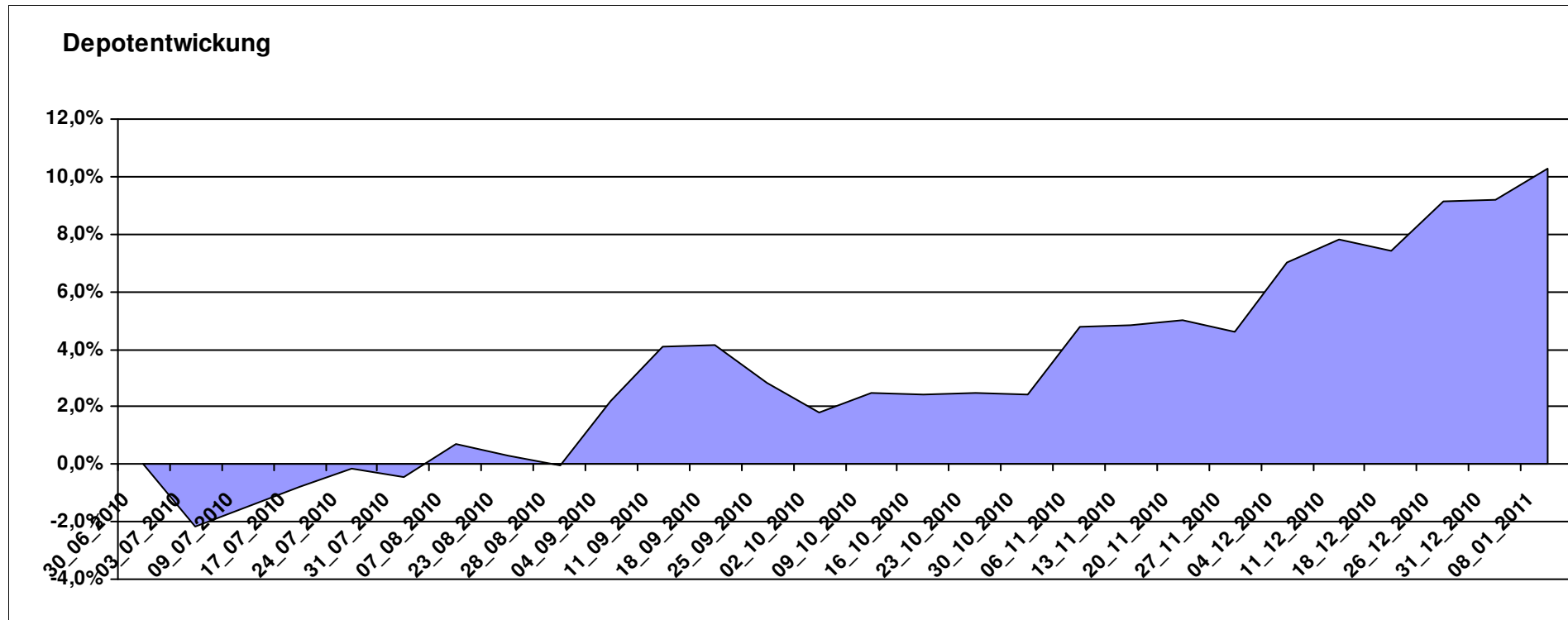
11.027,79

154,52

873,26

1.027,78

10,12%



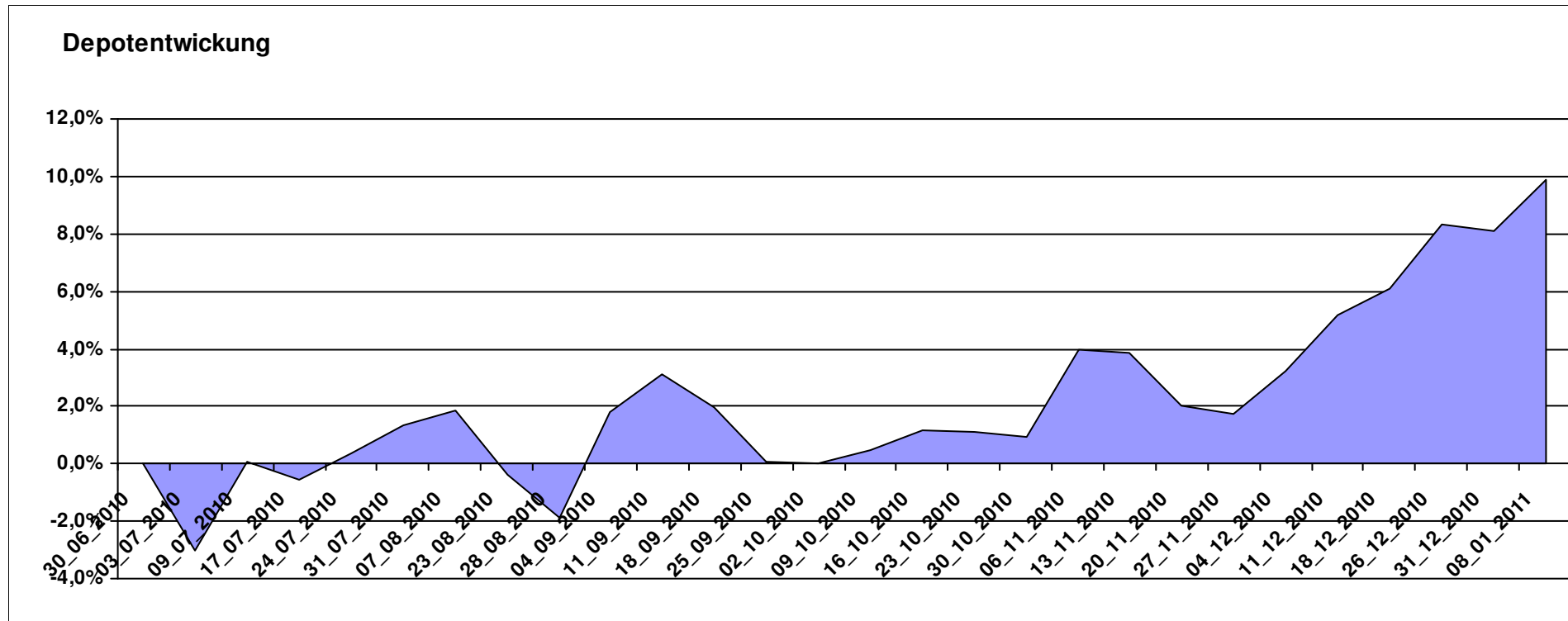
# Aktuelle Depotübersicht

Letzter festgestellter Kurs vom: 08.01.2011

Bericht erstellt am: 08.01.2011 13:14:58

tanzpartner		Teilnehmer									
WKN	Wertpapier Name	Stück	Bestand Einstandspreis	MW	letztter Kurs	Aktuell Depotwert	Div.	Gewinn/Verlust Kurs	Summe	v.H	Portfolio
LU0292101796	db x-trackers DJ STOXX 600 OIL+GAS 1C	39,401	2.000,00	50,76	64,60	2.545,31	0,00	545,31	545,31	27,27%	23,16%
DE000A0LGQL5	Ishares FTSE Global Property Yield	151,860	2.000,00	13,17	15,03	2.282,46	0,00	282,46	282,46	14,12%	20,77%
LU0269999792	Market Access DAXGlobal BRIC	43,403	2.000,00	46,08	52,34	2.271,70	0,00	271,70	271,70	13,59%	20,67%
IE00B5MTXK03	DJ STOXX600 Optimised Utilities Source	15,261	2.000,00	131,05	145,64	2.222,66	0,00	222,66	222,66	11,13%	20,23%
LU0322252924	db x-trackers FTSE Vietnam Index ETF	58,445	2.000,00	34,22	28,51	1.666,28	0,00	-333,72	-333,72	-16,69%	15,16%

**Aktuelle Depotperformance** 10.000,00 10.988,41 0,00 988,41 988,41 9,88%



# Aktuelle Depotübersicht

Letzter festgestellter Kurs vom: 08.01.2011

Bericht erstellt am: 08.01.2011 13:14:58

Urmel		Teilnehmer									
WKN	Wertpapier Name	Stück	Bestand Einstandspreis	MW	Aktuell letzter Kurs	Depotwert	Div.	Gewinn/Verlust Kurs	Summe	v.H	Portfolio
LU0075056555	BGF World Mining Fund A2 USD	41,999	2.000,00	47,62	65,60	2.755,14	0,00	755,14	755,14	37,76%	23,29%
DE0008479387	LINGOHR-ASIEN-SYSTEMATIC-LBB-INVEST	31,061	2.000,00	64,39	80,28	2.493,55	0,00	493,55	493,55	24,68%	21,08%
FR0000292278	Magellan	1,291	2.000,00	1548,78	1820,80	2.351,27	0,00	351,27	351,27	17,56%	19,88%
IE0004866889	Baring Hong Kong China Fund (EUR)	3,062	2.000,00	653,24	719,55	2.203,02	0,00	203,02	203,02	10,15%	18,62%
FR0010135103	Carmignac Patrimoine	0,378	2.000,00	5293,21	5360,77	2.025,53	0,00	25,53	25,53	1,28%	17,12%

## Aktuelle Depotperformance

10.000,00

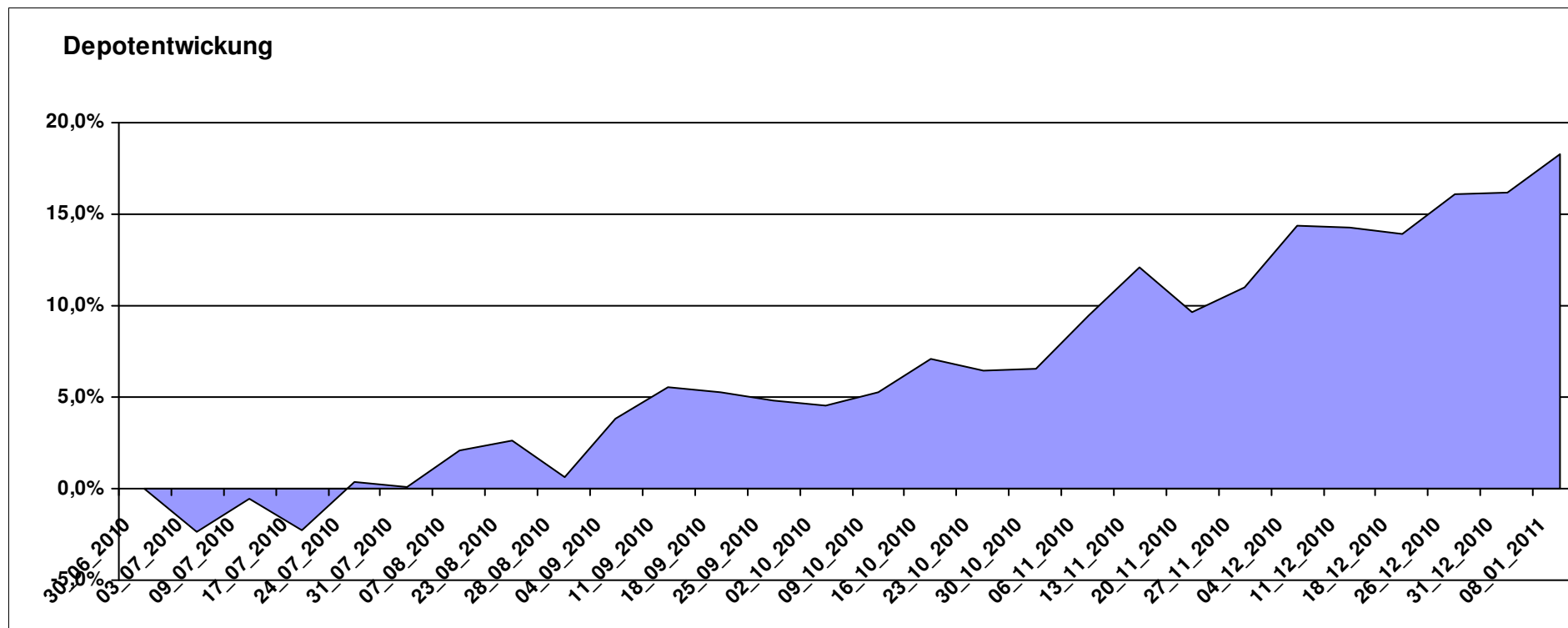
11.828,51

0,00

1.828,52

1.828,52

18,29%



# Aktuelle Depotübersicht

Letzter festgestellter Kurs vom: 08.01.2011

Bericht erstellt am: 08.01.2011 13:14:58

west263		Teilnehmer									
WKN	Wertpapier Name	Stück	Bestand Einstandspreis	MW	Aktuell letzter Kurs	Depotwert	Div.	Gewinn/Verlust Kurs	Summe	v.H	Portfolio
DE000A0YBR04	iShares MSCI Emerging Markets SC	41,999	2.000,00	47,62	59,95	2.517,85	0,00	517,85	517,85	25,89%	20,38%
GB0030932676	M+G Global Basic	95,969	2.000,00	20,84	25,87	2.482,73	0,00	482,73	482,73	24,14%	20,10%
DE000A0RFEF2	iShares MSCI AC Far East ex-Japan SC	104,493	2.000,00	19,14	23,67	2.473,35	0,00	473,35	473,35	23,67%	20,02%
LU0392496005	ComStage ETF MSCI USA SC	147,167	2.000,00	13,59	16,74	2.463,58	0,00	463,58	463,58	23,18%	19,94%
LU0328476410	db x-trackers S&P SEL.FRONTIER	260,756	2.000,00	7,67	9,27	2.417,21	0,00	417,21	417,21	20,86%	19,57%

**Aktuelle Depotperformance** 10.000,00 12.354,72 0,00 2.354,72 2.354,72 23,55%

