

MAGELLAN C

Ergebnis am 30/11/2010 (EUR)

Kurs: **1,741.23**
 Fondsvolumen: **4,693.23 Millionen**
 Jähr. Gesamtertritte seit Auflegung: **10.5%**

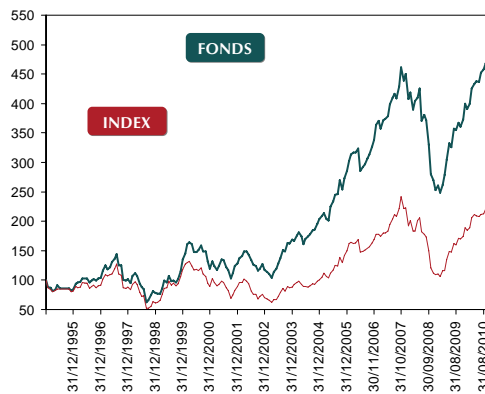
KOMMENTAR - VINCENT STRAUSS & WOJCIECH STANISLAWSKI

Indien gab für das dritte Quartal ein über den Erwartungen liegendes, 8,9%iges BIP Wachstum bekannt. Dauerhaft profitiert das Land von einer Wachstumsdynamik, die derer Chinas ähnelt. Dies ist vor allem auf den guten Inlandskonsum, der 60% des indischen BIP ausmacht, zurückzuführen. Indien ist weltweit das zweitstärkste Schwellenland und verfügt über zahlreiche Vorteile. Die Bevölkerung ist sehr jung und der Anteil der Erwerbslosen im Verhältnis zur Anzahl der Erwerbstätigen sollte in den kommenden 30 Jahren weiter sinken, was sich in der Regel sehr vorteilhaft auf das Wirtschaftswachstum auswirkt. Die Reichtümer sind zwischen den einzelnen sozialen Gruppen besser verteilt. Das indische Bankensystem ist weltweit eines der stabilsten und die Zentralbank verfügt über sehr viel Autonomie und flexible Wechselkurse. Angesichts des Inflationsdrucks, der durch die sehr entgegenkommende Geldpolitik der Industrieländer ausgelöst wurde, sind dies entscheidende Vorteile. Was Indien jedoch besonders attraktiv macht, ist der indische Unternehmergeist, die zahlreichen international ausgerichteten Qualitätsunternehmen und die lange Börsengeschichte des Landes. Die jüngsten Skandale, die lediglich Einzelpersonen und nicht ganze Institutionen betrafen, können Indiens Dynamik nichts anhaben: Bisher stand eher China im Rampenlicht der Wirtschaftsnachrichten, Indien wird China im kommenden Jahrzehnt jedoch sicherlich in den Schatten stellen. Unter den Portfoliounternehmen gab JBS seine Quartalsergebnisse bekannt: Das Betriebsergebnis war solide, die Nettogewinne wurden jedoch von außerordentlichen finanziellen Faktoren beeinträchtigt. In den USA ging die Rentabilität der Rindersparte aufgrund der von den Züchtern beschlossenen Preisanstiege für Rindvieh zurück. Dieser Preisanstieg wird in der nächsten Zeit an die Endverbraucher weiter gegeben. Die Margen der US amerikanischen Geflügel- und Schweinefleischsparte sowie der brasilianischen Rindersparte dehnten sich dafür aber aus. Hierdurch konnte die Schwäche des US Rindergeschäfts wieder ausgeglichen werden. Langfristig wird JBS der Hauptnutznießer des steigenden Ungleichgewichts zwischen dem (stabilen) Angebot und der (steigenden) Nachfrage auf dem Markt für tierische Proteine sein.

WERTENTWICKLUNG UND VOLATILITÄT IN %

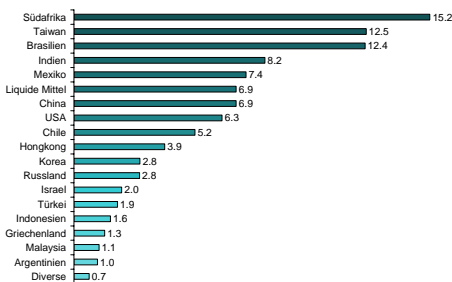
	Fonds	Index*
YTD	22.85	22.30
2009	57.67	72.94
2008	-43.72	-50.91
2007	23.60	25.71
2006	27.75	18.23
2005	40.49	49.19

* Seit 01/01/06 heißt der MSCI Emerging Markets Dividenden re-investiert

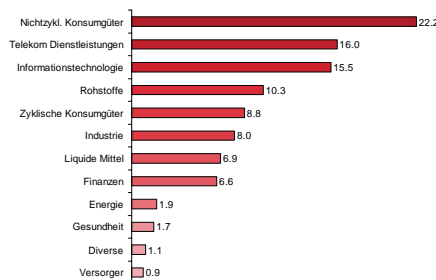


	1 Monat	1 Jahr	3 Jahre annualisiert	5 Jahre annualisiert	10 Jahre annualisiert	Seit Auflegung
Wertentwicklung Fonds	5.08	31.77	3.81	12.41	14.03	10.51
Wertentwicklung Index	3.95	33.03	1.51	10.20	9.37	5.41
Volatilität Fonds	-	9.32	20.54	18.94	20.00	23.39
Volatilität Index	-	11.89	24.20	22.01	22.35	24.47

LÄNDERAUFTEILUNG IN %



BRANCHENAUFTEILUNG IN %



HAUPTPOSITIONEN IN %

Taiwan Semiconductor	5.2	Taiwan	Informationstechnologie
MTN Group	4.7	Südafrika	Telekom Dienstleistungen
JBS SA	3.9	Brasilien	Nichtzykl. Konsumgüter
Grupo televisa SA-Spons	3.8	Mexiko	Zyklische Konsumgüter
Gold Fields Ltd	3.7	Südafrika	Rohstoffe

ALLGEMEINE INFORMATIONEN

Rechtsform
Gesellschaft mit variablem Kapital (SICAV) nach französischem Recht
 Entspricht den europäischen Normen (UCITS III)

Anlagebereich
Aktien globale Schwellenländer

Verwaltungsgesellschaft
Comgest S.A.
 17, square Edouard VII, 75009 Paris
 Tel.: +33 1 44 94 19 00
www.comgest.com
info@comgest.com

Zulassungen
Belgien, Deutschland, Frankreich, Großbritannien, Niederlande, Österreich, Schweiz

Kodes
ISIN: FR000292278
WKN: 577954
Bloomberg: MAGLSNV FP

Erster Inventarwert: **25.000 FRF (3.811,23 EUR) am 15. April 1988**
Split durch 10 am 14. April 1999
 Mindestbetrag bei Erstzeichnungen: **1 Anteil**

Ausgabeaufschlag: **Maximal 3,25%**
 Rücknahmeaufschlag: **0%**
 Verwaltungshonorar: **1,75% p.a.**
 Ausschüttungspolitik: **Thesaurierung**

Zeichnung und Rücknahme
CACEIS Bank Paris
Cut off 10.30 Uhr (französische Zeit) Tag D
 Wertermittlung
Täglich an den Öffnungstagen der Pariser Börse
 Handelstag
D (Berechnung auf Schlusskursen von Tag D)
 Veröffentlichung
D+1
 Settlement
D+3 (via CACEIS Bank Paris)

Zeichnungen und Rücknahmen von deutschen und österreichischen Kunden erfolgen über

CACEIS BL / Fastnet Luxembourg
M. Salvatore Celano
 Tel.: +352 4767 5309
 Fax: +352 4767 7078

Cut off 9.30 Uhr (luxemburger Zeit) Tag D
 Handelstag
D (Berechnung auf Schlusskursen von Tag D)
 Veröffentlichung
D+1
 Settlement
D+3 (via CACEIS Bank Paris)

Informationen für die Schweiz
 Vertreter in der Schweiz: Fortis Foreign Fund Services AG,
 Selnastrasse 16, Postfach, CH-8022 Zürich, Schweiz
 Zahlstelle in der Schweiz: BNP Paribas (Suisse) S.A.
 Place de Hollande 2, CH-1204 Genf, Schweiz
 Prospekt u. a. relevante Dokumente sind beim Vertreter erhältlich
 (siehe oben)