

Aktuelle Depotübersicht

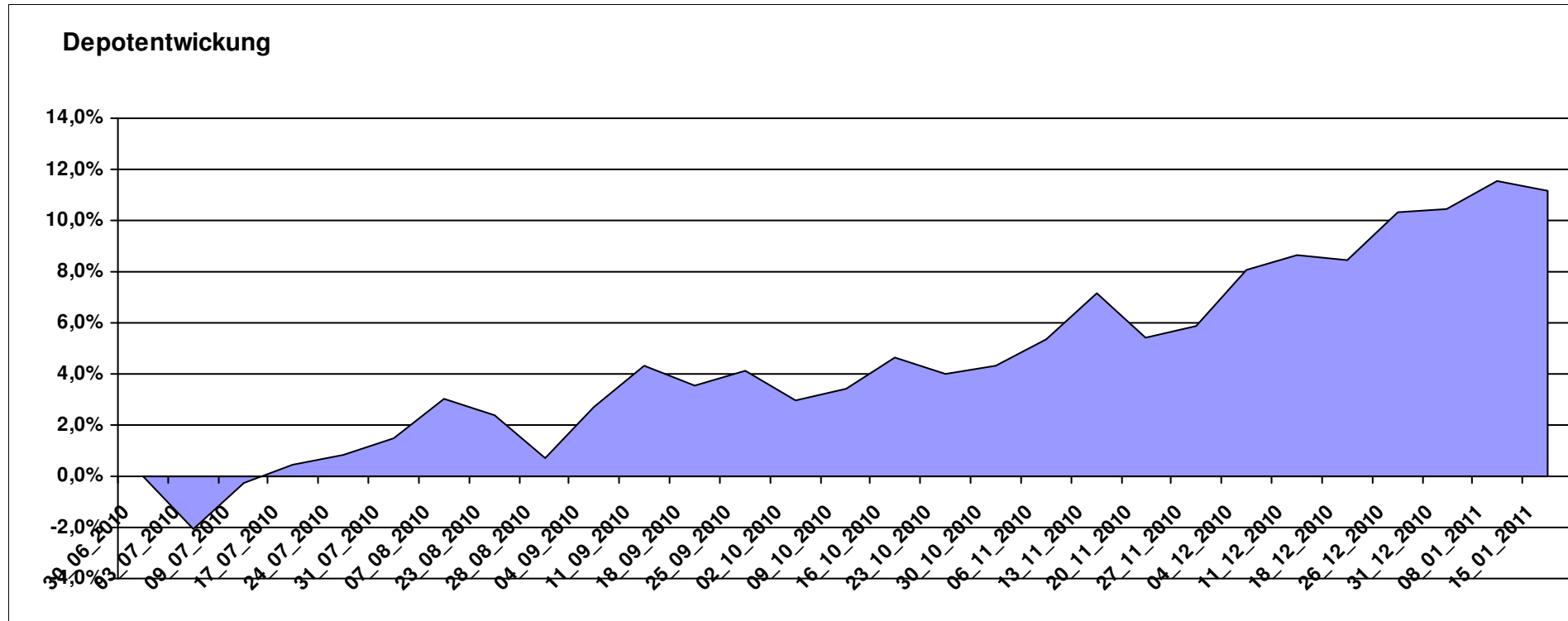
Letzter festgestellter Kurs vom: 15.01.2011

Bericht erstellt am: 15.01.2011 18:10:30

[BM] ARERO		Benchmark									
WKN	Wertpapier Name	Stück	Bestand Einstandspreis	MW	letztter Kurs	Aktuell Depotwert	Div.	Gewinn/Verlust Kurs	Summe	v.H	Portfolio
LU0360863863	ARERO	80,090	10.000,00	124,86	138,76	11.113,25	0,00	1113,25	1113,25	11,13%	100,00%

Aktuelle Depotperformance

10.000,00 11.113,25 0,00 1.113,25 1.113,25 11,13%



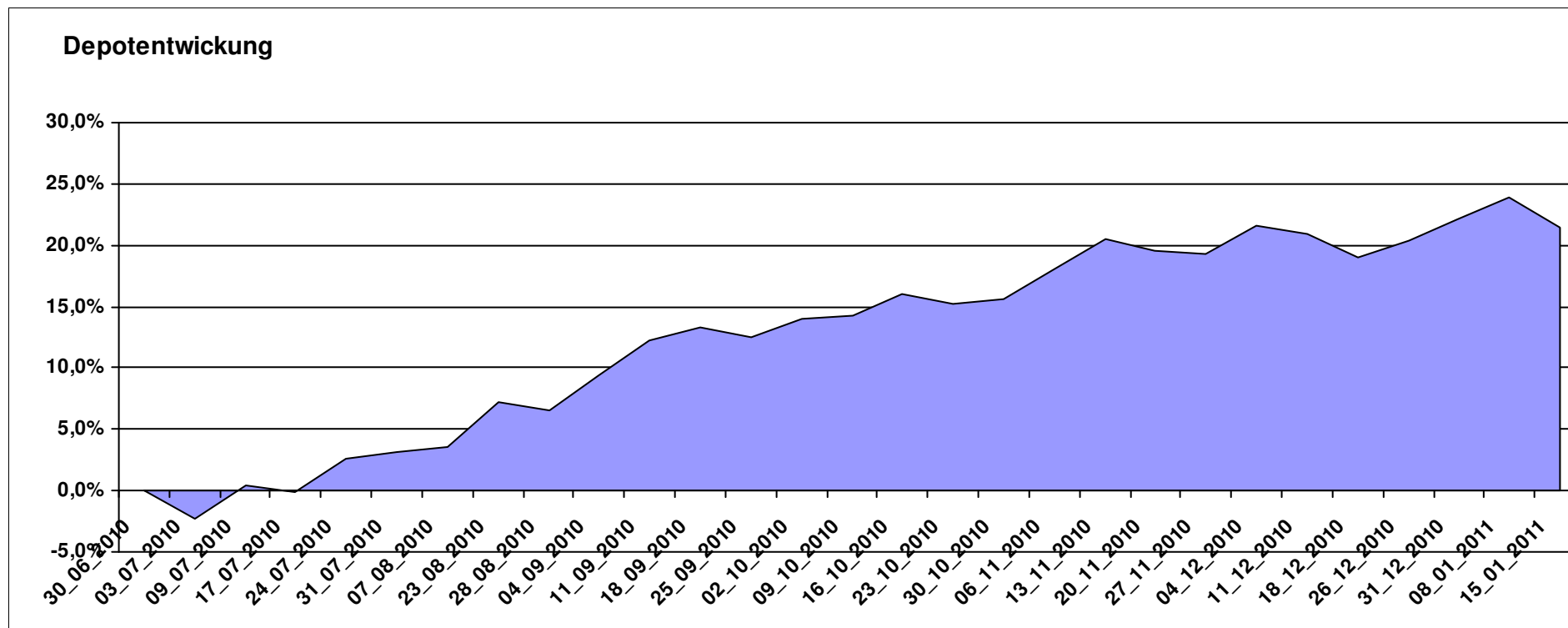
Aktuelle Depotübersicht

Letzter festgestellter Kurs vom: 15.01.2011

Bericht erstellt am: 15.01.2011 18:10:30

[BM] ATTUI		Benchmark									
WKN	Wertpapier Name	Stück	Bestand Einstandspreis	MW	Aktuell letzter Kurs	Depotwert	Div.	Gewinn/Verlust Kurs	Summe	v.H	Portfolio
LU0147784119	NESTOR Australien Fonds	7,050	2.000,00	283,67	436,43	3.077,03	0,00	1077,03	1077,03	53,85%	25,34%
LU0048621477	Fidelity Thailand Fund A	98,425	2.000,00	20,32	25,79	2.538,39	0,00	538,39	538,39	26,92%	20,90%
LU0213961682	HSBC GIF Turkey Equity AC	92,251	2.000,00	21,68	25,98	2.396,68	0,00	396,68	396,68	19,83%	19,74%
LU0055114457	Fidelity Indonesia Fund	111,359	2.000,00	17,96	19,39	2.159,24	0,00	159,24	159,24	7,96%	17,78%
DE000A0LER30	Berenberg-Emerging-Ukraine	136,054	2.000,00	14,70	14,50	1.972,79	0,00	-27,21	-27,21	-1,36%	16,24%

Aktuelle Depotperformance 10.000,00 12.144,13 0,00 2.144,12 2.144,12 21,44%



Aktuelle Depotübersicht

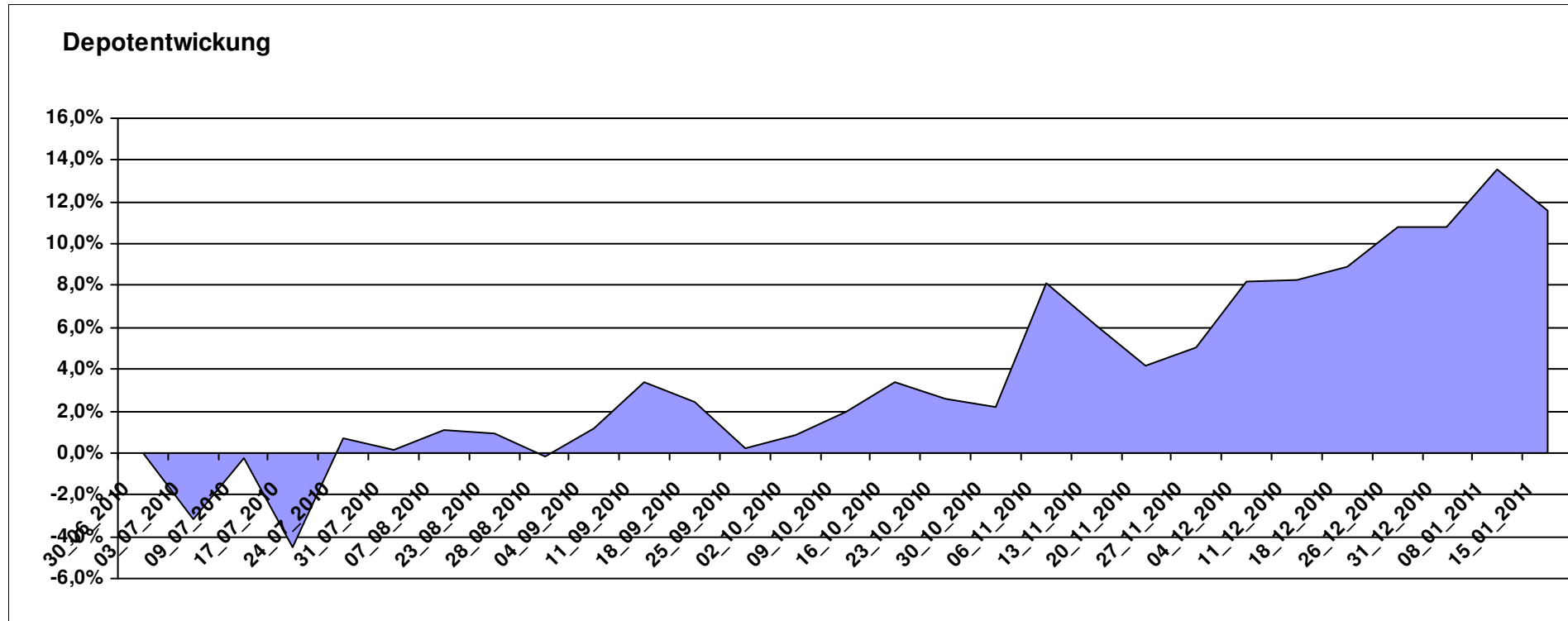
Letzter festgestellter Kurs vom: 15.01.2011

Bericht erstellt am: 15.01.2011 18:10:30

[BM] BRIC		Benchmark									
WKN	Wertpapier Name	Stück	Bestand Einstandspreis	MW	letztter Kurs	Aktuell Depotwert	Div.	Gewinn/Verlust Kurs	Summe	v.H	Portfolio
DE000A0C4CJ1	DAXglobal BRIC Index (Perf)	18,927	10.000,00	528,35	589,37	11.154,92	0,00	1154,92	1154,92	11,55%	100,00%

Aktuelle Depotperformance

10.000,00 11.154,92 0,00 1.154,92 1.154,92 11,55%



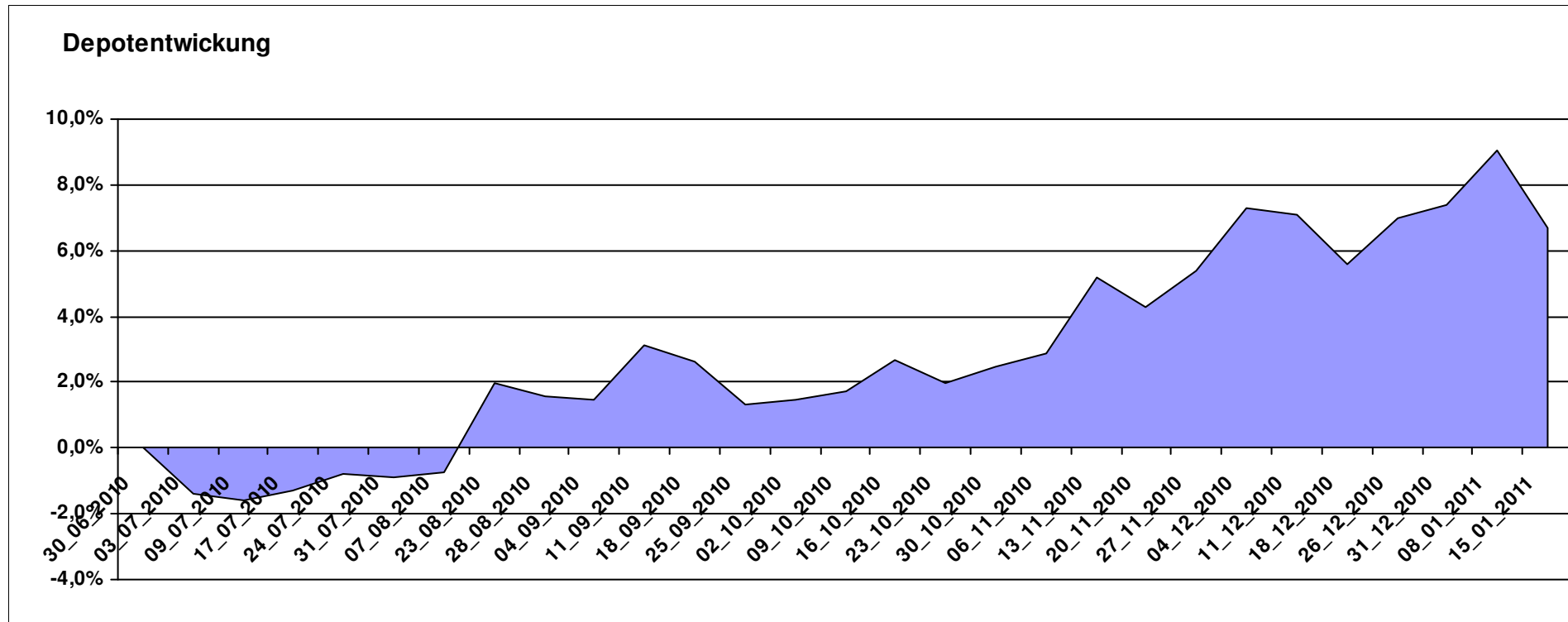
Aktuelle Depotübersicht

Letzter festgestellter Kurs vom: 15.01.2011

Bericht erstellt am: 15.01.2011 18:10:30

[BM] Die beliebtesten Fonds		Benchmark									
WKN	Wertpapier Name	Stück	Bestand Einstandspreis	MW	letztter Kurs	Aktuell Depotwert	Div.	Gewinn/Verlust Kurs	Summe	v.H	Portfolio
FR0000292278	Magellan	1,291	2.000,00	1548,78	1812,66	2.340,76	0,00	340,76	340,76	17,04%	21,94%
LU0055114457	Fidelity Indonesia Fund	111,359	2.000,00	17,96	19,39	2.159,24	0,00	159,24	159,24	7,96%	20,24%
DE0005561674	ETF Dachfonds	149,031	2.000,00	13,42	14,27	2.126,68	0,00	126,68	126,68	6,33%	19,93%
AT0000831425	ZZ 2	6,094	2.000,00	328,21	336,21	2.048,75	0,00	48,75	48,75	2,44%	19,20%
FR0010135103	Carmignac Patrimoine	0,378	2.000,00	5293,21	5273,85	1.992,69	0,00	-7,31	-7,31	-0,37%	18,68%

Aktuelle Depotperformance 10.000,00 10.668,12 0,00 668,11 668,11 6,68%



Aktuelle Depotübersicht

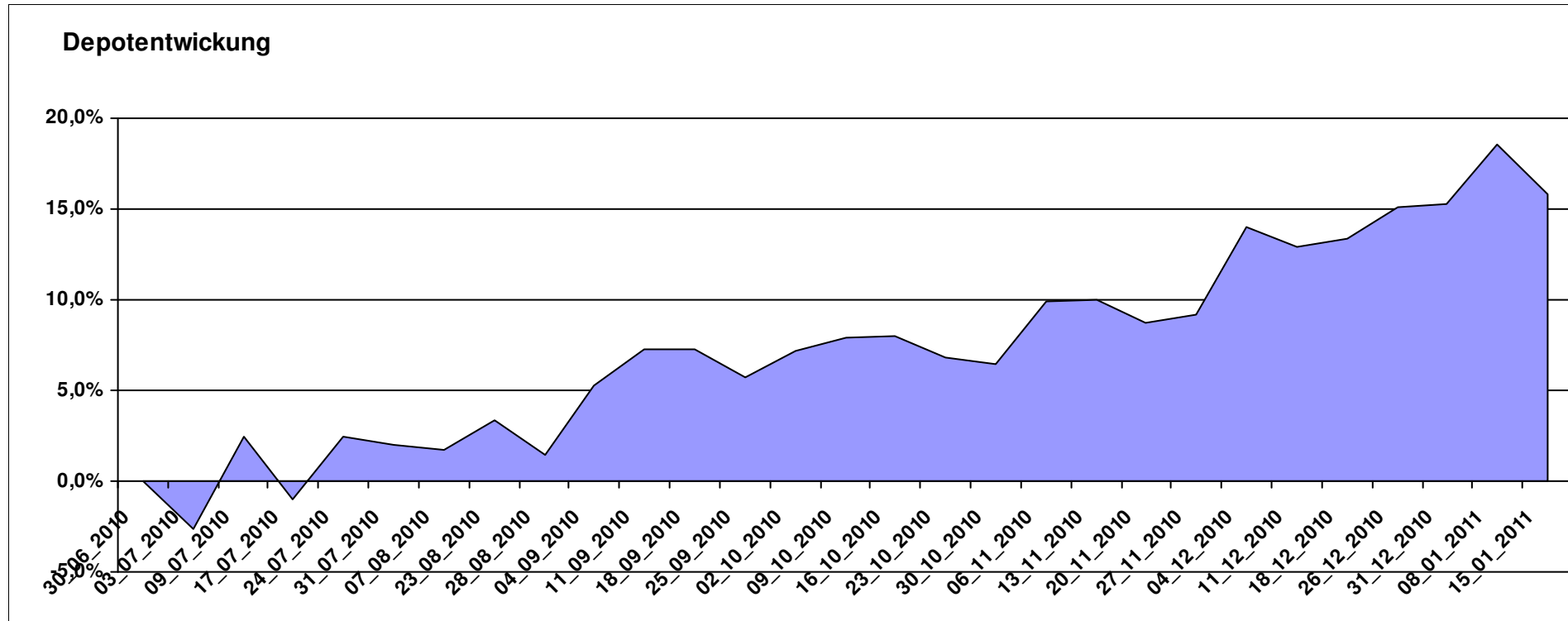
Letzter festgestellter Kurs vom: 15.01.2011

Bericht erstellt am: 15.01.2011 18:10:30

[BM] Emerging Market		Benchmark									
WKN	Wertpapier Name	Stück	Bestand Einstandspreis	MW	letztter Kurs	Aktuell Depotwert	Div.	Gewinn/Verlust Kurs	Summe	v.H	Portfolio
LU0292107645	db x-trackers Emerging Markets	359,971	10.000,00	27,78	32,17	11.580,27	0,00	1580,27	1580,27	15,80%	100,00%

Aktuelle Depotperformance

10.000,00 11.580,27 0,00 1.580,27 1.580,27 15,80%



Aktuelle Depotübersicht

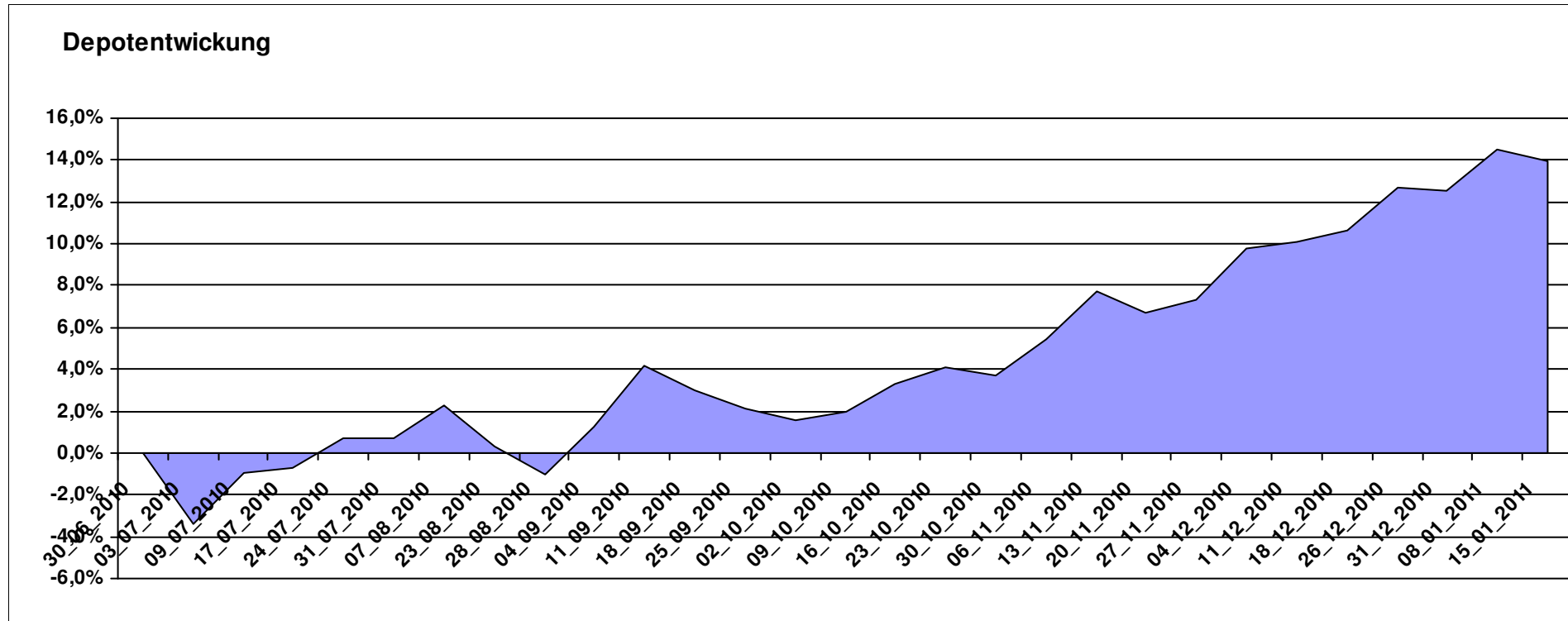
Letzter festgestellter Kurs vom: 15.01.2011

Bericht erstellt am: 15.01.2011 18:10:30

[BM] ETF Portfolio Global		Benchmark									
WKN	Wertpapier Name	Stück	Bestand Einstandspreis	MW	letztter Kurs	Aktuell Depotwert	Div.	Gewinn/Verlust Kurs	Summe	v.H	Portfolio
DE000A0MKQK7	ETF Portfolio Global	1020,408	10.000,00	9,80	11,17	11.397,96	0,00	1397,96	1397,96	13,98%	100,00%

Aktuelle Depotperformance

10.000,00 11.397,96 0,00 1.397,96 1.397,96 13,98%



Aktuelle Depotübersicht

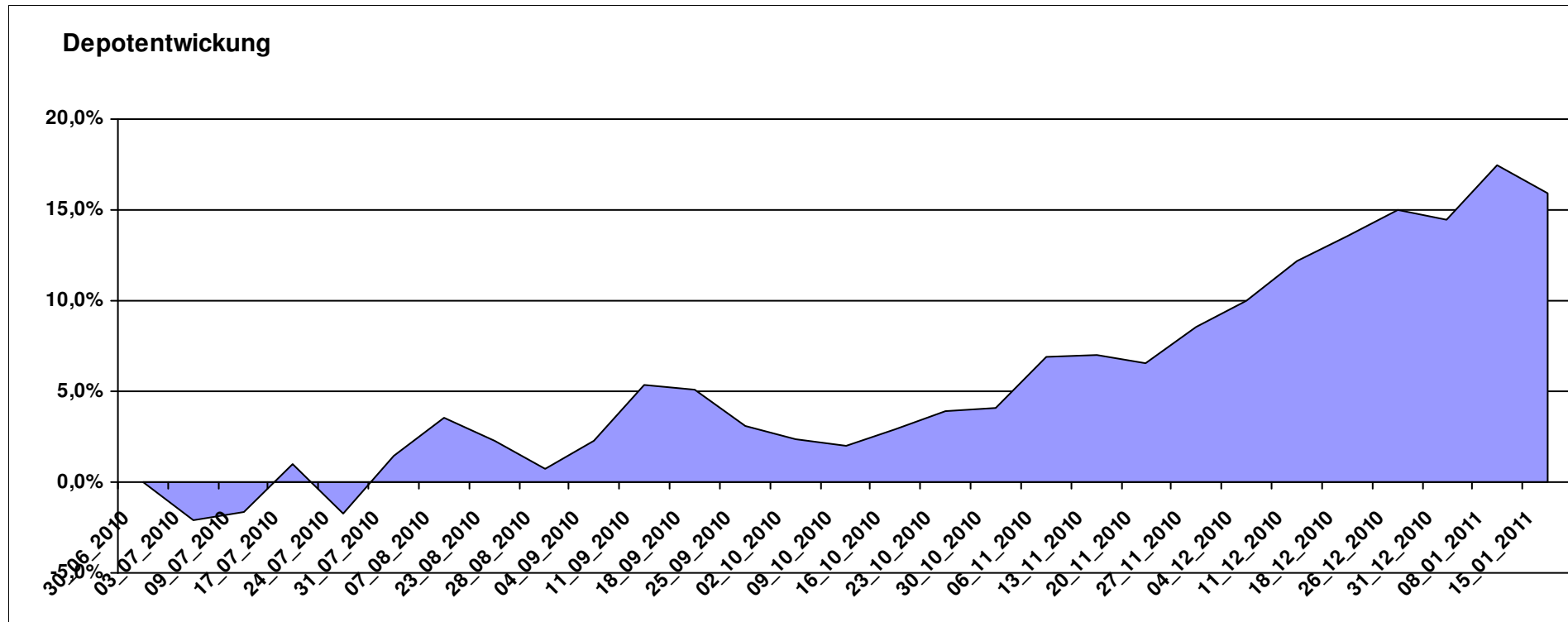
Letzter festgestellter Kurs vom: 15.01.2011

Bericht erstellt am: 15.01.2011 18:10:30

[BM] MSCI World		Benchmark									
WKN	Wertpapier Name	Stück	Bestand Einstandspreis	MW	letzter Kurs	Aktuell Depotwert	Div.	Gewinn/Verlust Kurs	Summe	v.H	Portfolio
LU0274208692	db x-trackers MSCI World TRN	488,759	10.000,00	20,46	23,72	11.593,35	0,00	1593,35	1593,35	15,93%	100,00%

Aktuelle Depotperformance

10.000,00 11.593,35 0,00 1.593,35 1.593,35 15,93%



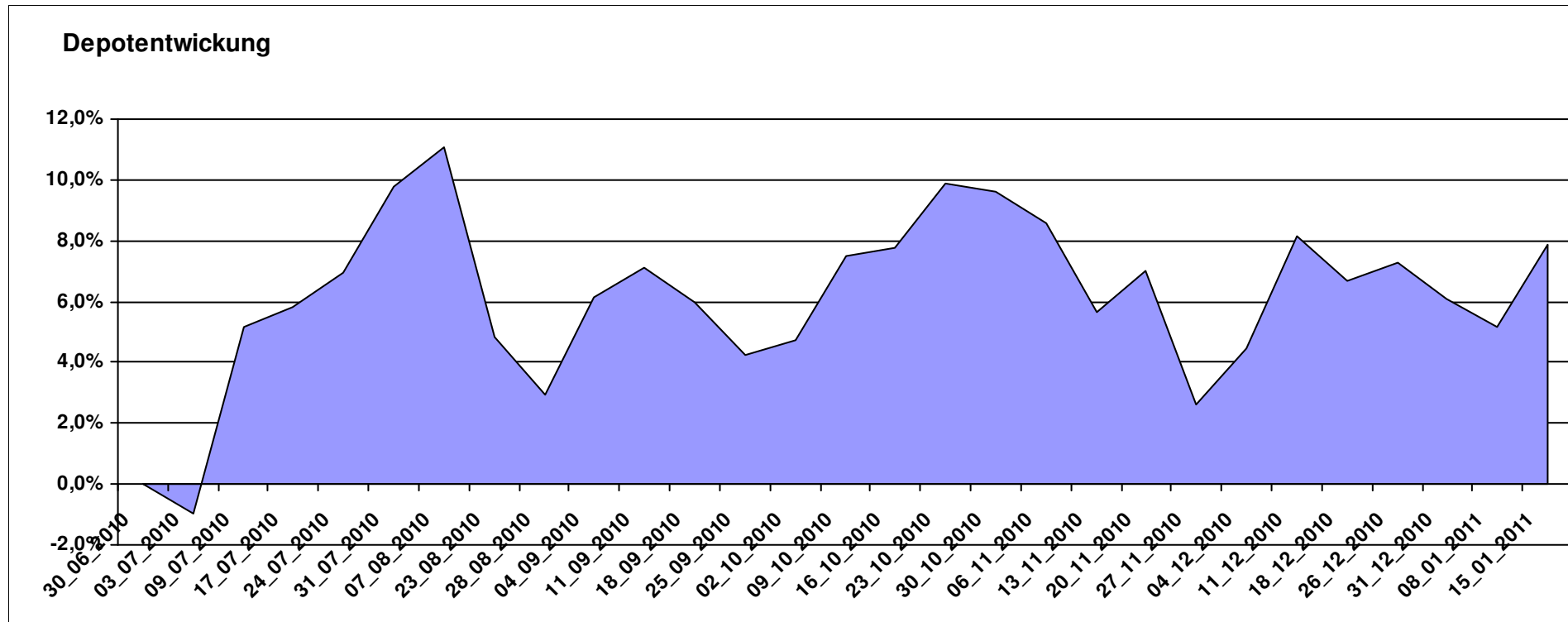
Aktuelle Depotübersicht

Letzter festgestellter Kurs vom: 15.01.2011

Bericht erstellt am: 15.01.2011 18:10:30

[BM] PIIGS Index		Benchmark									
WKN	Wertpapier Name	Stück	Bestand Einstandspreis	MW	Aktuell letzter Kurs	Depotwert	Div.	Gewinn/Verlust Kurs	Summe	v.H	Portfolio
LU0048584766	Fidelity Funds - Italy Fund	88,183	2.000,00	22,68	26,97	2.378,31	0,00	378,31	378,31	18,92%	22,04%
LU0048581077	Fidelity Funds - Iberia Fund	49,554	2.000,00	40,36	43,98	2.179,39	0,00	179,39	179,39	8,97%	20,20%
LU0088676159	EMIF Portugal Index Plus	27,964	2.000,00	71,52	76,96	2.152,13	0,00	152,13	152,13	7,61%	19,95%
LU0096311948	EMIF Ireland Index	12,390	2.000,00	161,42	168,20	2.084,00	0,00	84,00	84,00	4,20%	19,31%
LU0088678106	EMIF Greece Index	13,105	2.000,00	152,61	152,34	1.996,46	0,00	-3,54	-3,54	-0,18%	18,50%

Aktuelle Depotperformance 10.000,00 10.790,29 0,00 790,28 790,28 7,90%



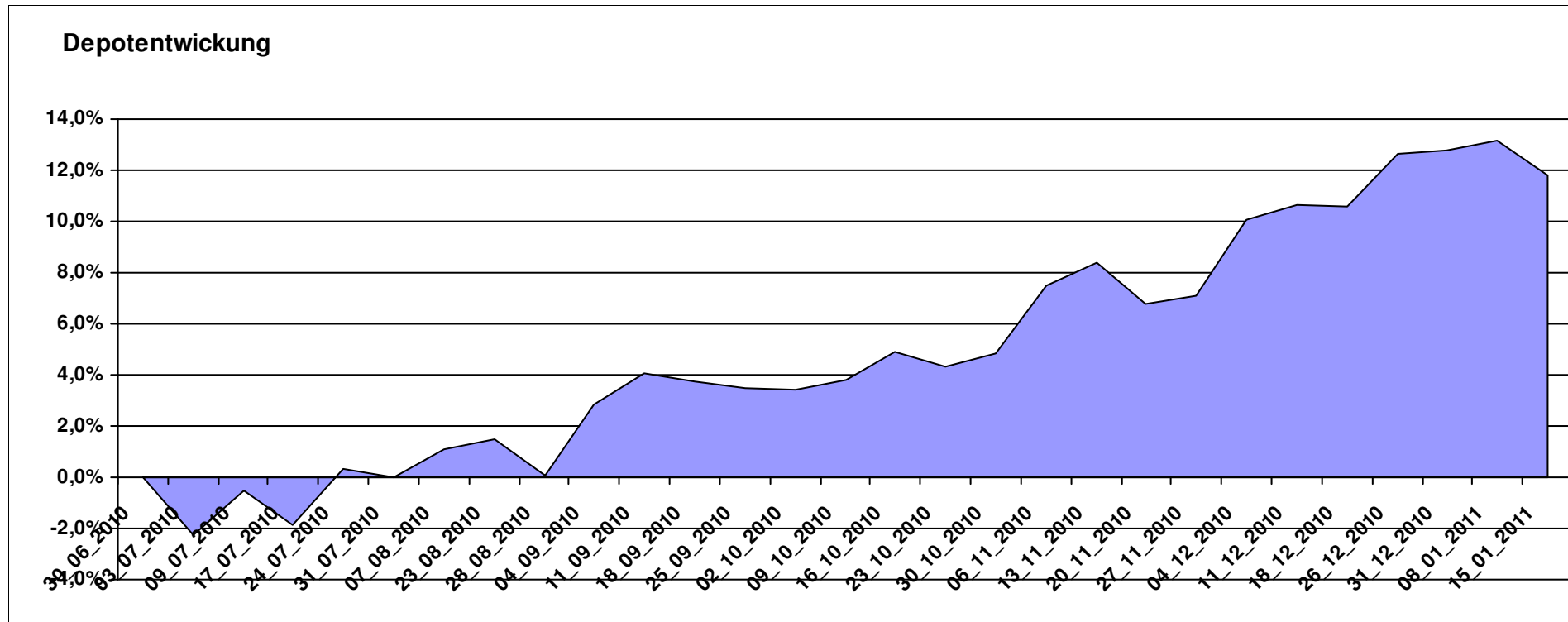
Aktuelle Depotübersicht

Letzter festgestellter Kurs vom: 15.01.2011

Bericht erstellt am: 15.01.2011 18:10:30

André		Teilnehmer									
WKN	Wertpapier Name	Stück	Bestand Einstandspreis	MW	Aktuell letzter Kurs	Depotwert	Div.	Gewinn/Verlust Kurs	Summe	v.H	Portfolio
LU0172157280	BGF World Mining Fund A2 EUR	42,256	2.000,00	47,33	64,54	2.727,23	0,00	727,23	727,23	36,36%	24,39%
LU0053685615	JPM Emerging Markets Equity Fund	90,539	2.000,00	22,09	25,52	2.310,55	0,00	310,55	310,55	15,53%	20,66%
DE0009848119	DWS Top Dividende	27,437	2.070,29	75,46	79,58	2.183,42	70,29	113,13	183,42	8,86%	19,53%
FR0010135103	Carmignac Patrimoine	0,378	2.000,00	5293,21	5273,85	1.992,69	0,00	-7,31	-7,31	-0,37%	17,82%
DE0007483612	Deka ImmobilienGlobal	34,837	2.000,00	57,41	56,50	1.968,30	0,00	-31,70	-31,70	-1,59%	17,60%

Aktuelle Depotperformance 10.070,29 11.182,19 70,29 1.111,89 1.182,18 11,74%



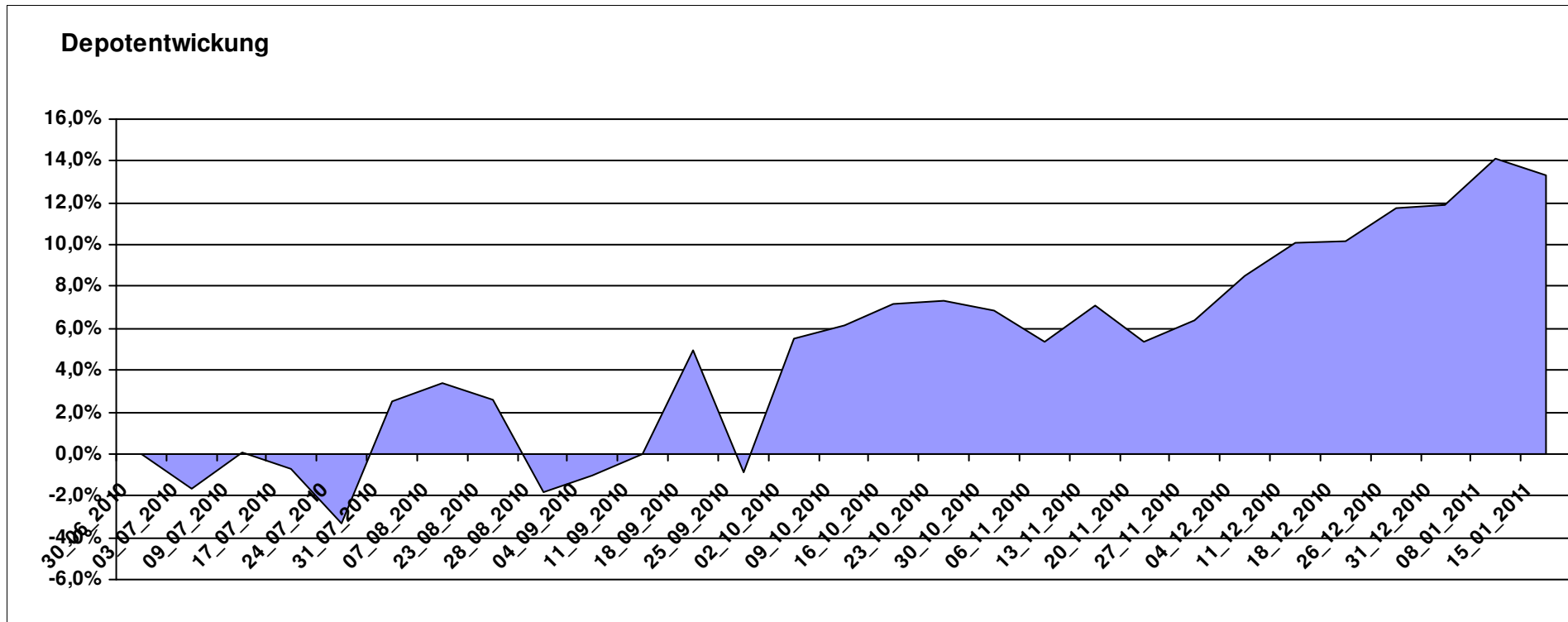
Aktuelle Depotübersicht

Letzter festgestellter Kurs vom: 15.01.2011

Bericht erstellt am: 15.01.2011 18:10:30

Ariantes		Teilnehmer									
WKN	Wertpapier Name	Stück	Bestand Einstandspreis	MW	Aktuell letzter Kurs	Depotwert	Div.	Gewinn/Verlust Kurs	Summe	v.H	Portfolio
FR0010407197	Lyxor ETF PRIVEX	565,163	2.000,00	3,54	4,50	2.543,23	0,00	543,23	543,23	27,16%	22,44%
GB00B15KYG56	ETC DJ-UBS IND. MET. SUB-IND	161,616	2.000,00	12,38	15,56	2.514,75	0,00	514,75	514,75	25,74%	22,19%
DE0005561674	ETF Dachfonds	149,031	2.000,00	13,42	14,27	2.126,68	0,00	126,68	126,68	6,33%	18,77%
LU0328476337	db x-trackers Hedge Fund	187,441	2.000,00	10,67	11,20	2.099,34	0,00	99,34	99,34	4,97%	18,52%
AT0000831425	ZZ 2	6,094	2.000,00	328,21	336,21	2.048,75	0,00	48,75	48,75	2,44%	18,08%

Aktuelle Depotperformance 10.000,00 11.332,75 0,00 1.332,75 1.332,75 13,33%



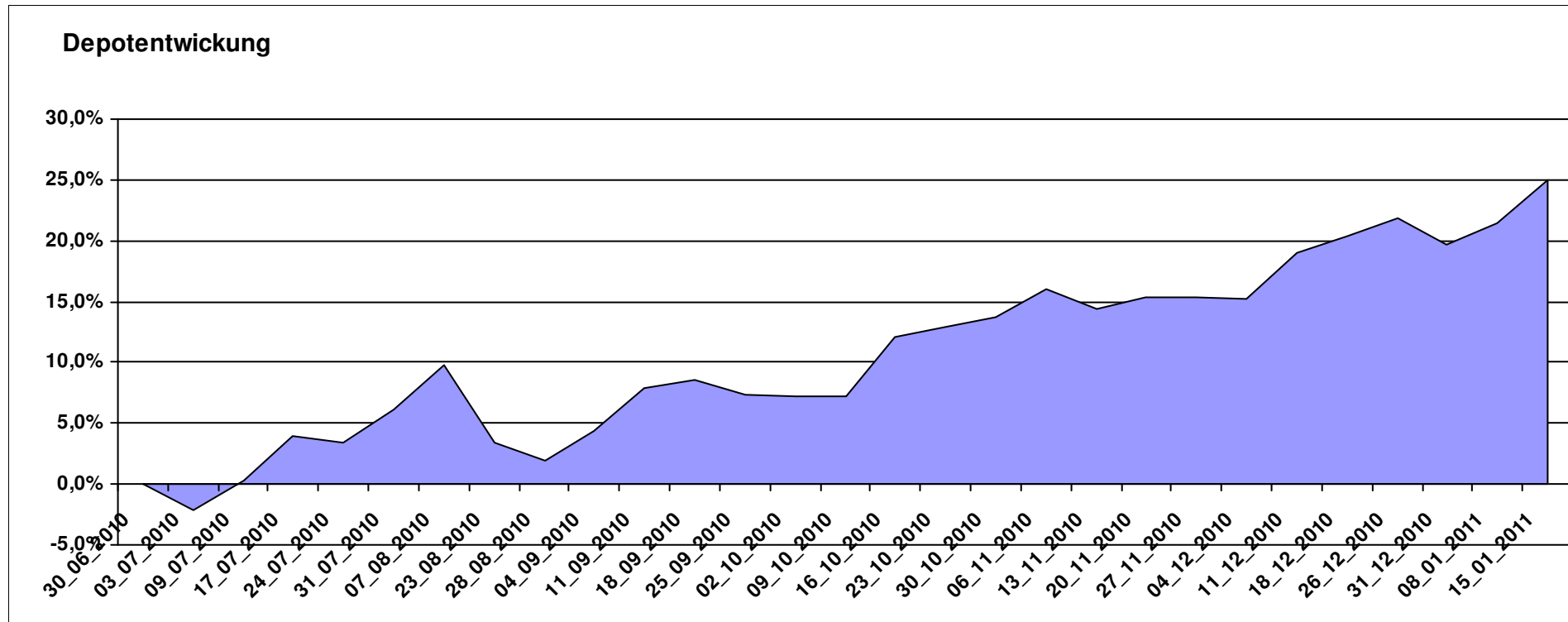
Aktuelle Depotübersicht

Letzter festgestellter Kurs vom: 15.01.2011

Bericht erstellt am: 15.01.2011 18:10:31

Bärenbulle		Teilnehmer									
WKN	Wertpapier Name	Stück	Bestand Einstandspreis	MW	Aktuell letzter Kurs	Depotwert	Div.	Gewinn/Verlust Kurs	Summe	v.H	Portfolio
LU0252634307	LYXOR ETF LEVDAX	53,319	2.000,00	37,51	51,58	2.750,20	0,00	750,20	750,20	37,51%	22,01%
LU0392496930	ComStage ETF DJ EURO STOXX 50 Lev.	129,116	2.000,00	15,49	19,87	2.565,53	0,00	565,53	565,53	28,28%	20,53%
LU0292100046	db x-trackers MSCI Korea TRN	55,249	2.000,00	36,20	46,37	2.561,88	0,00	561,88	561,88	28,09%	20,50%
LU0252635023	Lyxor DAXplus Covered Call	38,543	2.000,00	51,89	62,62	2.413,57	0,00	413,57	413,57	20,68%	19,31%
FR0010168781	Lyxor ETF MSCI EMU Value	19,972	2.000,00	100,14	110,48	2.206,51	0,00	206,51	206,51	10,33%	17,66%

Aktuelle Depotperformance 10.000,00 12.497,69 0,00 2.497,68 2.497,68 24,98%



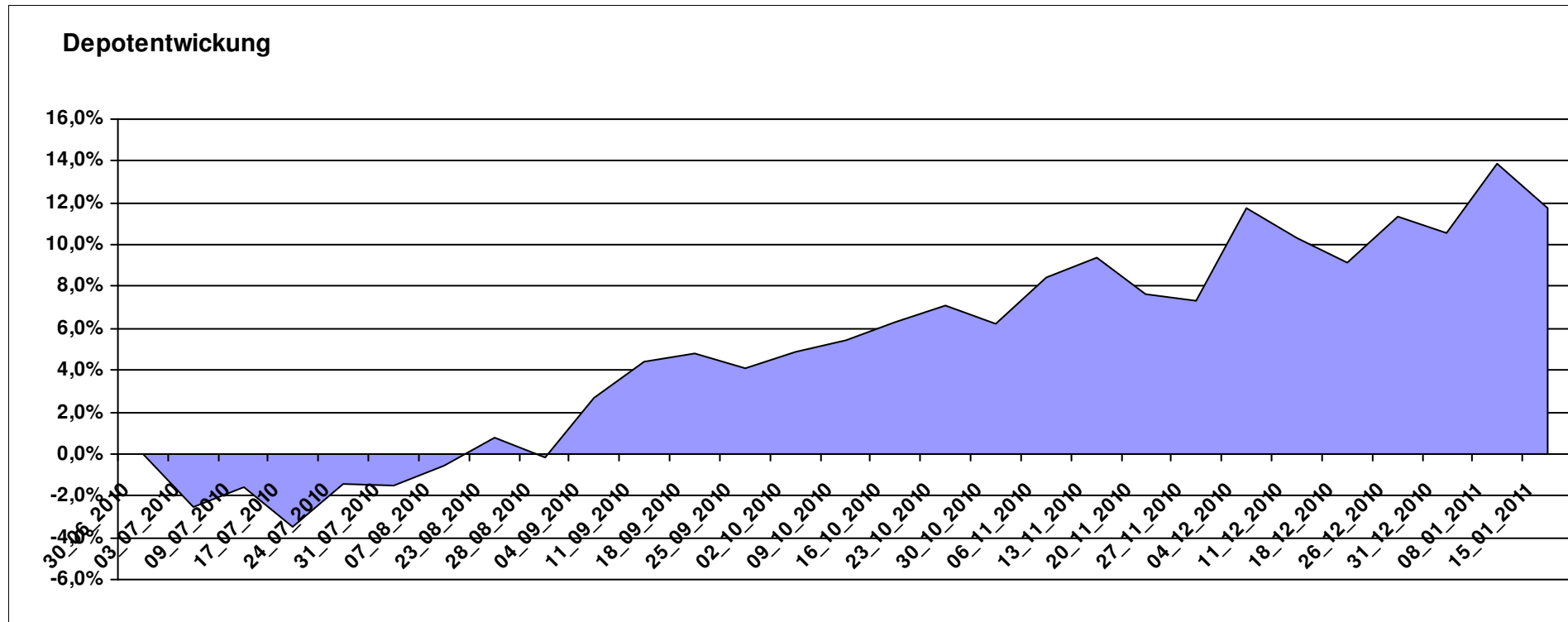
Aktuelle Depotübersicht

Letzter festgestellter Kurs vom: 15.01.2011

Bericht erstellt am: 15.01.2011 18:10:31

bernstedter		Teilnehmer									
WKN	Wertpapier Name	Stück	Bestand Einstandspreis	MW	Aktuell letzter Kurs	Depotwert	Div.	Gewinn/Verlust Kurs	Summe	v.H	Portfolio
LU0298454926	Latin American Opportunities	22,321	2.000,00	89,60	113,38	2.530,80	0,00	530,80	530,80	26,54%	22,65%
LU0229940183	Templeton Asia Growth Fund A	93,897	2.000,00	21,30	25,05	2.352,11	0,00	352,11	352,11	17,61%	21,05%
LU0292107645	db x-trackers Emerging Markets	71,994	2.000,00	27,78	32,17	2.316,05	0,00	316,05	316,05	15,80%	20,73%
LU0292109856	db x-trackers FTSE/XINHUA China 25	83,928	2.000,00	23,83	24,25	2.035,25	0,00	35,25	35,25	1,76%	18,21%
IE00B03DF997	Comgest Growth India (EUR)	79,145	2.000,00	25,27	24,52	1.940,64	0,00	-59,36	-59,36	-2,97%	17,37%

Aktuelle Depotperformance 10.000,00 11.174,85 0,00 1.174,86 1.174,86 11,75%



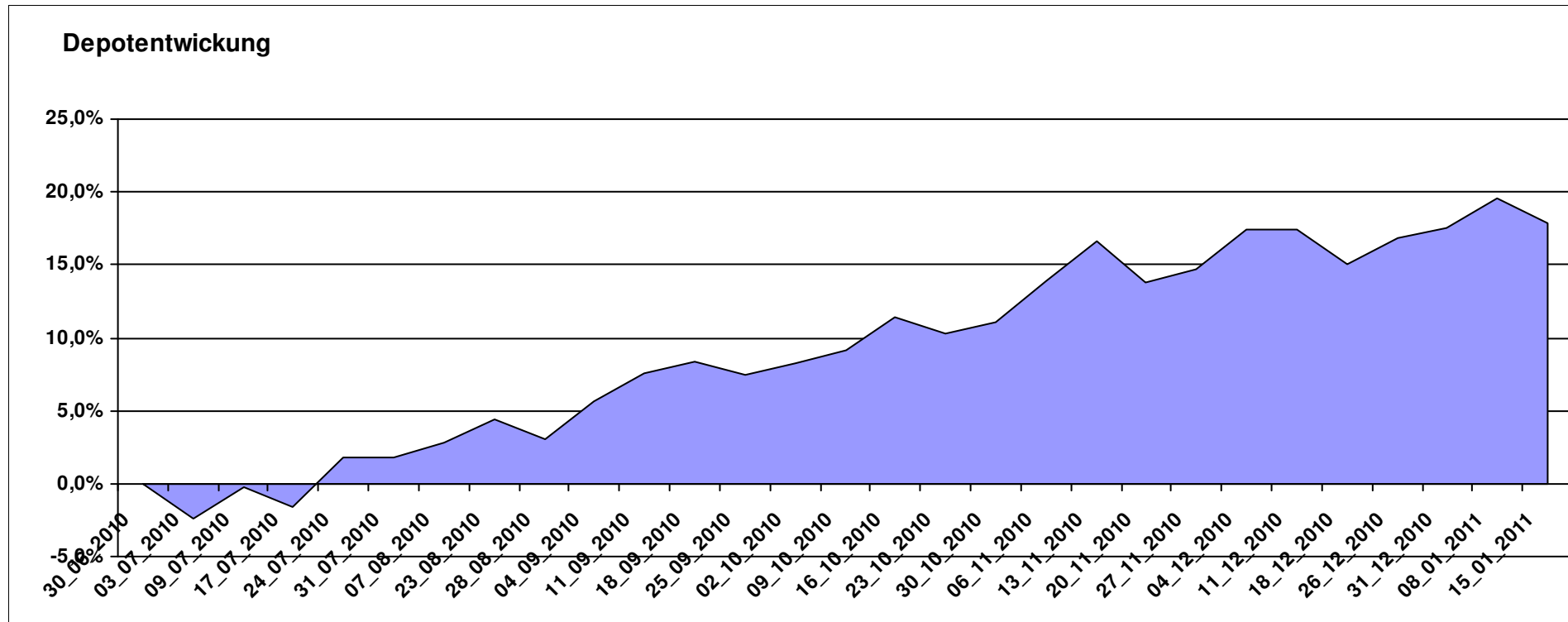
Aktuelle Depotübersicht

Letzter festgestellter Kurs vom: 15.01.2011

Bericht erstellt am: 15.01.2011 18:10:31

Blujuice		Teilnehmer									
WKN	Wertpapier Name	Stück	Bestand Einstandspreis	MW	Aktuell letzter Kurs	Depotwert	Div.	Gewinn/Verlust Kurs	Summe	v.H	Portfolio
LU0326424115	BGF World Mining Hedged A2 EUR	345,423	2.000,00	5,79	8,46	2.922,28	0,00	922,28	922,28	46,11%	24,79%
LU0318933057	JPM Em Mkts Small Cap A	267,380	2.000,00	7,48	9,06	2.422,46	0,00	422,46	422,46	21,12%	20,55%
LU0213068272	STANDARD LIFE INV CHINA EQ	72,516	2.000,00	27,58	30,81	2.234,23	0,00	234,23	234,23	11,71%	18,96%
LU0055114457	Fidelity Indonesia Fund	111,359	2.000,00	17,96	19,39	2.159,24	0,00	159,24	159,24	7,96%	18,32%
AT0000831425	ZZ 2	6,094	2.000,00	328,21	336,21	2.048,75	0,00	48,75	48,75	2,44%	17,38%

Aktuelle Depotperformance 10.000,00 11.786,96 0,00 1.786,96 1.786,96 17,87%



Aktuelle Depotübersicht

Letzter festgestellter Kurs vom: 15.01.2011

Bericht erstellt am: 15.01.2011 18:10:31

Büffeltier		Teilnehmer									
WKN	Wertpapier Name	Stück	Bestand Einstandspreis	MW	Aktuell letzter Kurs	Depotwert	Div.	Gewinn/Verlust Kurs	Summe	v.H	Portfolio
LU0048588163	Fidelity - Singapore Fund	60,599	2.017,68	33,30	39,71	2.406,38	17,68	388,70	406,38	20,14%	20,93%
IE0032914032	HPS Time World Fund D	16,817	2.000,00	118,93	141,70	2.382,91	0,00	382,91	382,91	19,15%	20,73%
LU0111482716	Parvest Australia I	0,010	2.000,00	193007,10	225755,19	2.339,35	0,00	339,35	339,35	16,97%	20,35%
LU0199057307	Squad Capital - Squad Value	10,180	2.000,00	196,47	223,27	2.272,82	0,00	272,82	272,82	13,64%	19,77%
IE0032876397	PIMCO GIS Gbl InvGr	154,083	2.000,00	12,98	13,59	2.093,99	0,00	93,99	93,99	4,70%	18,22%

Aktuelle Depotperformance

10.017,68

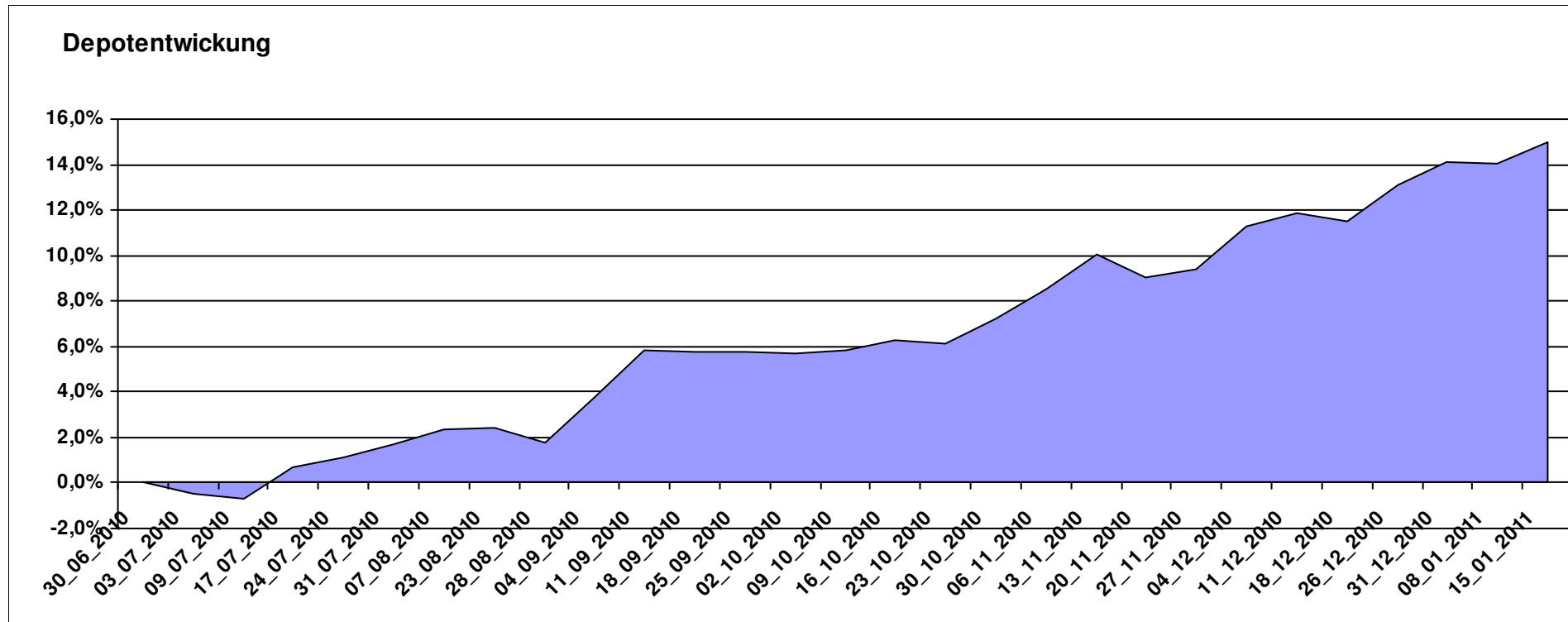
11.495,45

17,68

1.477,76

1.495,44

14,93%



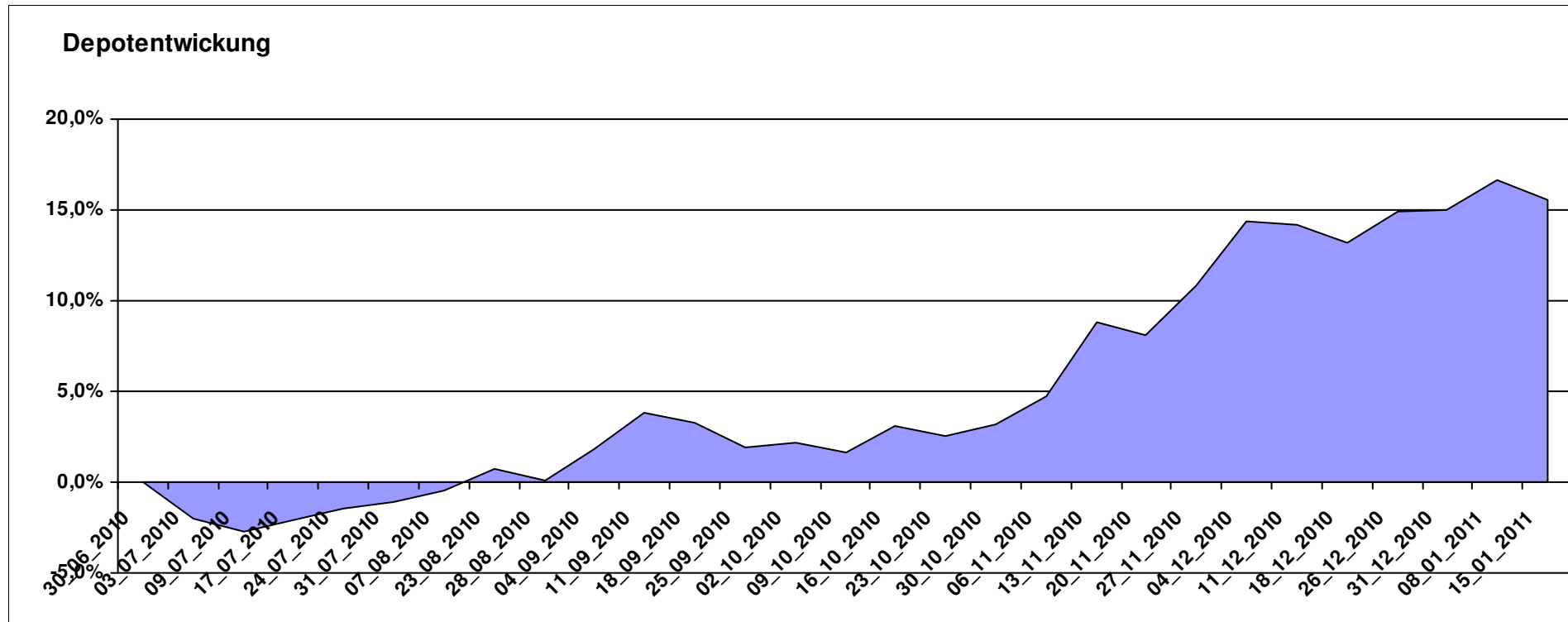
Aktuelle Depotübersicht

Letzter festgestellter Kurs vom: 15.01.2011

Bericht erstellt am: 15.01.2011 18:10:31

Dagobert		Teilnehmer									
WKN	Wertpapier Name	Stück	Bestand Einstandspreis	MW	Aktuell letzter Kurs	Depotwert	Div.	Gewinn/Verlust Kurs	Summe	v.H	Portfolio
AT0000500392	Globo I T	25,631	2.000,00	78,03	98,03	2.512,62	0,00	512,62	512,62	25,63%	21,75%
LU0254364663	CS EF (Lux) Global Prestige R USD	292,398	2.000,00	6,84	8,37	2.447,37	0,00	447,37	447,37	22,37%	21,18%
LU0278915607	Aberdeen - Emerging Market SC	180,832	2.000,00	11,06	13,10	2.368,90	0,00	368,90	368,90	18,44%	20,51%
DE000A0Q8M45	ETFX DAXglobal Shipping Fund	107,296	2.000,00	18,64	20,27	2.174,89	0,00	174,89	174,89	8,74%	18,83%
AT0000831425	ZZ 2	6,094	2.000,00	328,21	336,21	2.048,75	0,00	48,75	48,75	2,44%	17,73%

Aktuelle Depotperformance 10.000,00 11.552,53 0,00 1.552,53 1.552,53 15,53%



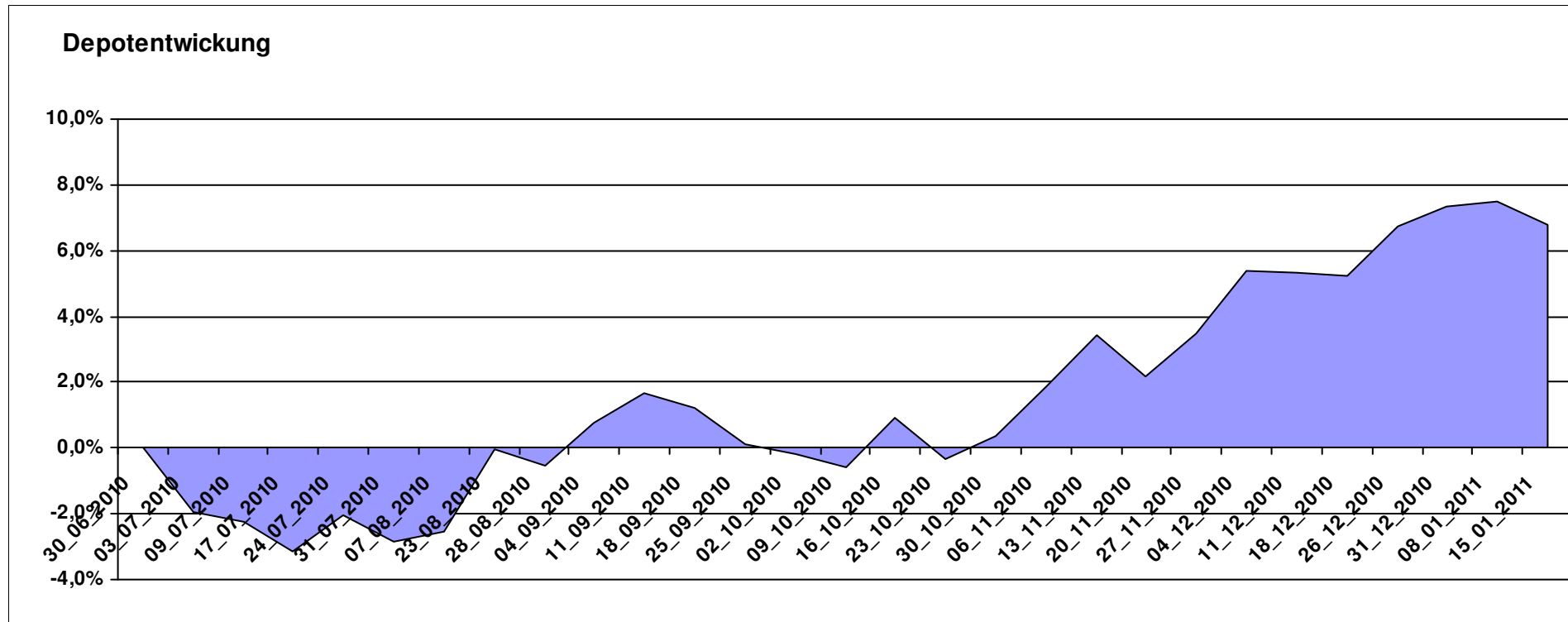
Aktuelle Depotübersicht

Letzter festgestellter Kurs vom: 15.01.2011

Bericht erstellt am: 15.01.2011 18:10:31

DAX43		Teilnehmer									
WKN	Wertpapier Name	Stück	Bestand Einstandspreis	MW	Aktuell letzter Kurs	Depotwert	Div.	Gewinn/Verlust Kurs	Summe	v.H	Portfolio
FR0010429068	Lyxor MSCI Emerging Markets A	265,957	2.000,00	7,52	8,80	2.340,43	0,00	340,43	340,43	17,02%	21,92%
DE000A0Q8A07	Concept Aurelia Global	16,124	2.000,00	124,04	137,62	2.218,96	0,00	218,96	218,96	10,95%	20,78%
LU0136412771	Ethna-AKTIV-E A	18,905	2.000,00	105,79	111,09	2.100,20	0,00	100,20	100,20	5,01%	19,67%
LU0181997262	Templeton Global Bond Fund I	129,870	2.000,00	15,40	15,53	2.016,88	0,00	16,88	16,88	0,84%	18,89%
LU0055649056	DWS Gold Plus	1,199	2.000,00	1667,73	1668,25	2.000,62	0,00	0,62	0,62	0,03%	18,74%

Aktuelle Depotperformance 10.000,00 10.677,09 0,00 677,09 677,09 6,77%



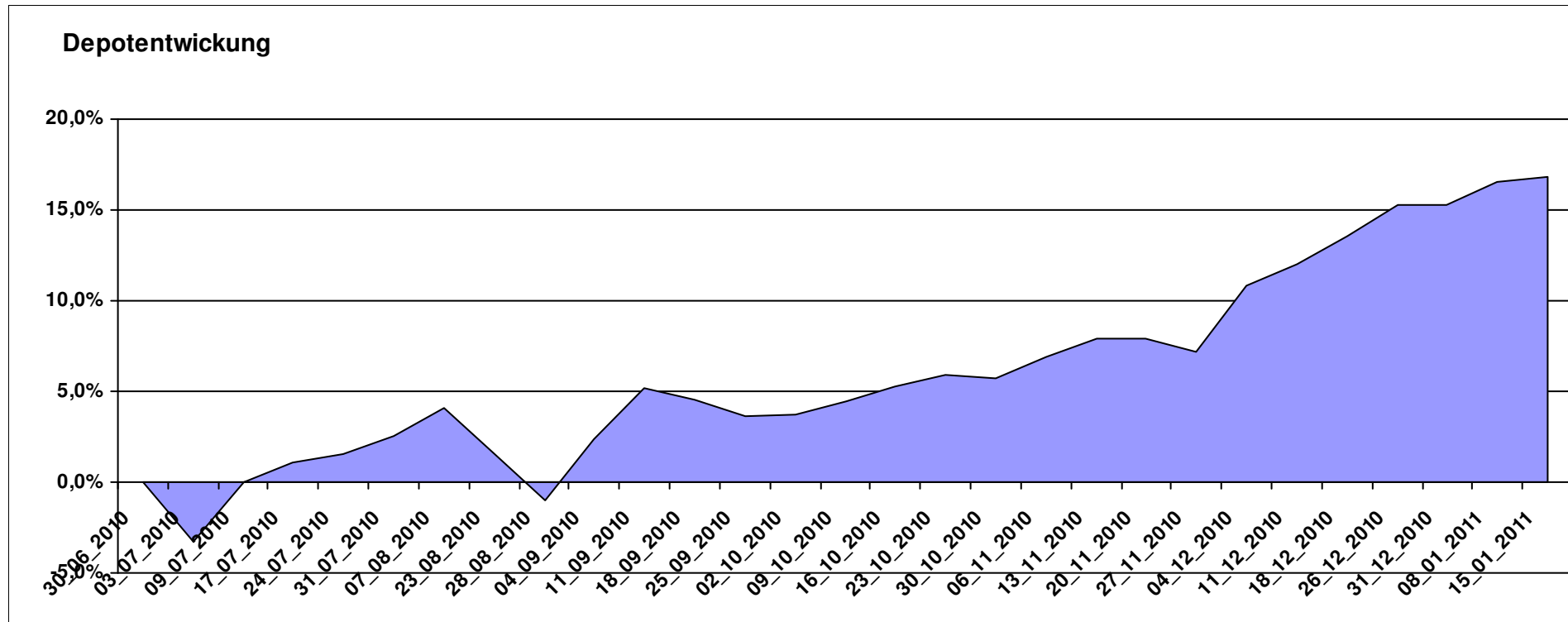
Aktuelle Depotübersicht

Letzter festgestellter Kurs vom: 15.01.2011

Bericht erstellt am: 15.01.2011 18:10:31

Emilian		Teilnehmer									
WKN	Wertpapier Name	Stück	Bestand Einstandspreis	MW	Aktuell letzter Kurs	Depotwert	Div.	Gewinn/Verlust Kurs	Summe	v.H	Portfolio
LU0322253906	db x-trackers MSCI Europe SC	123,609	2.000,00	16,18	20,51	2.535,23	0,00	535,23	535,23	26,76%	21,70%
LU0322248658	db x-trackers RUSSELL 2000 ETF	31,353	2.000,00	63,79	78,06	2.447,41	0,00	447,41	447,41	22,37%	20,95%
LU0292107645	db x-trackers Emerging Markets	71,994	2.000,00	27,78	32,17	2.316,05	0,00	316,05	316,05	15,80%	19,83%
IE00B0M62T89	iShares DJ Euro STOXX Value	106,781	2.000,00	18,73	20,64	2.203,95	0,00	203,95	203,95	10,20%	18,87%
DE000A0D8Q49	iShares DJ STOXX US SelDiv	78,309	2.000,00	25,54	27,82	2.178,54	0,00	178,54	178,54	8,93%	18,65%

Aktuelle Depotperformance 10.000,00 11.681,18 0,00 1.681,18 1.681,18 16,81%



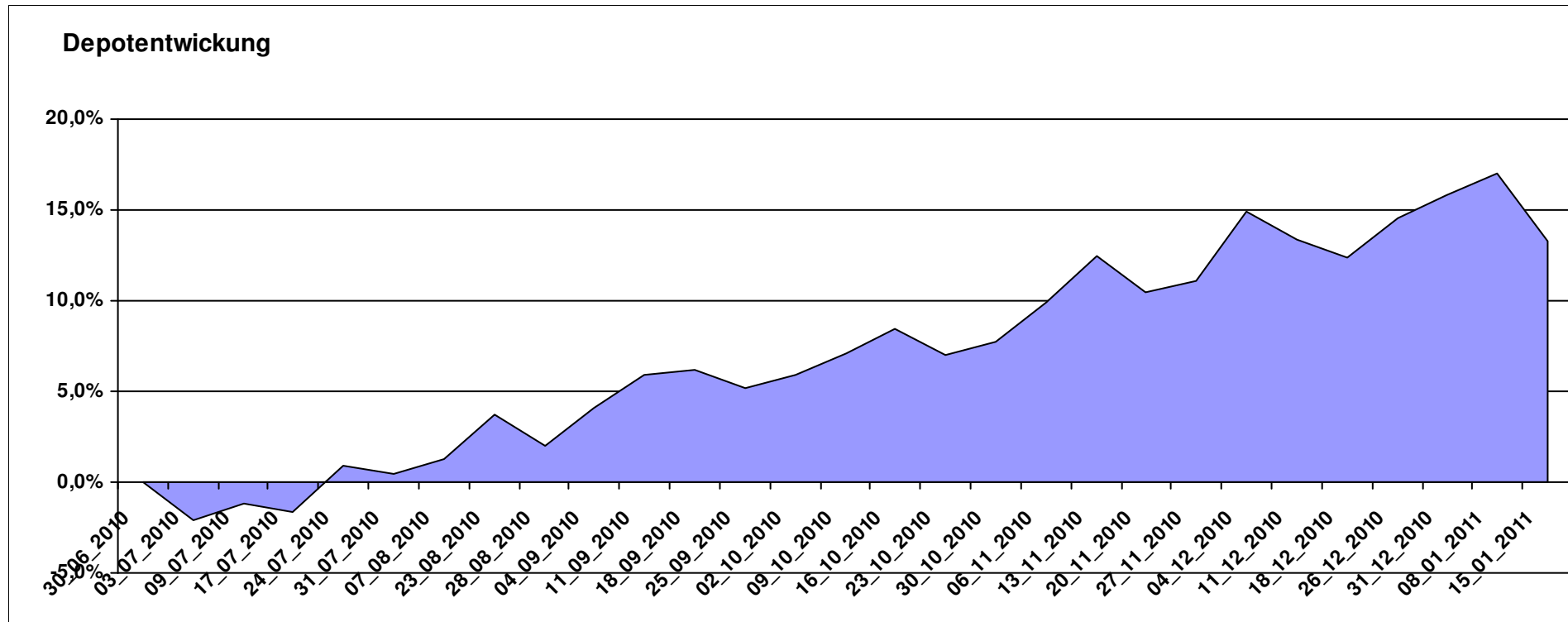
Aktuelle Depotübersicht

Letzter festgestellter Kurs vom: 15.01.2011

Bericht erstellt am: 15.01.2011 18:10:31

ep00166		Teilnehmer									
WKN	Wertpapier Name	Stück	Bestand Einstandspreis	MW	Aktuell letzter Kurs	Depotwert	Div.	Gewinn/Verlust Kurs	Summe	v.H	Portfolio
LU0075056555	BGF World Mining Fund A2 USD	41,999	2.000,00	47,62	64,65	2.715,25	0,00	715,25	715,25	35,76%	23,96%
LU0200081486	Gartmore SICAV Latin America	114,025	2.000,00	17,54	21,24	2.421,89	0,00	421,89	421,89	21,09%	21,37%
LU0055114457	Fidelity Indonesia Fund	111,359	2.000,00	17,96	19,39	2.159,24	0,00	159,24	159,24	7,96%	19,05%
AT0000831425	ZZ 2	6,094	2.000,00	328,21	336,21	2.048,75	0,00	48,75	48,75	2,44%	18,08%
LU0047987325	ACMB-India Growth Portfolio AX USD	20,964	2.000,00	95,40	94,76	1.986,58	0,00	-13,42	-13,42	-0,67%	17,53%

Aktuelle Depotperformance 10.000,00 11.331,71 0,00 1.331,71 1.331,71 13,32%



Aktuelle Depotübersicht

Letzter festgestellter Kurs vom: 15.01.2011

Bericht erstellt am: 15.01.2011 18:10:31

feba68		Teilnehmer									
WKN	Wertpapier Name	Stück	Bestand Einstandspreis	MW	Aktuell letzter Kurs	Depotwert	Div.	Gewinn/Verlust Kurs	Summe	v.H	Portfolio
GB0033737767	First State Global Resources B GBP Acc.	507,614	2.000,00	3,94	5,39	2.736,04	0,00	736,04	736,04	36,80%	23,76%
LU0355584979	JPM Africa Equity A Acc EUR	128,041	2.000,00	15,62	19,34	2.476,31	0,00	476,31	476,31	23,82%	21,50%
LU0185172052	LuxTopic - Cosmopolitan	15,423	2.000,00	129,68	146,10	2.253,24	0,00	253,24	253,24	12,66%	19,57%
AT0000831425	ZZ 2	6,094	2.000,00	328,21	336,21	2.048,75	0,00	48,75	48,75	2,44%	17,79%
LU0272941971	Amundi Funds Volatility Euro Eq C/C	13,379	2.000,00	149,49	149,63	2.001,87	0,00	1,87	1,87	0,09%	17,38%

Aktuelle Depotperformance

10.000,00

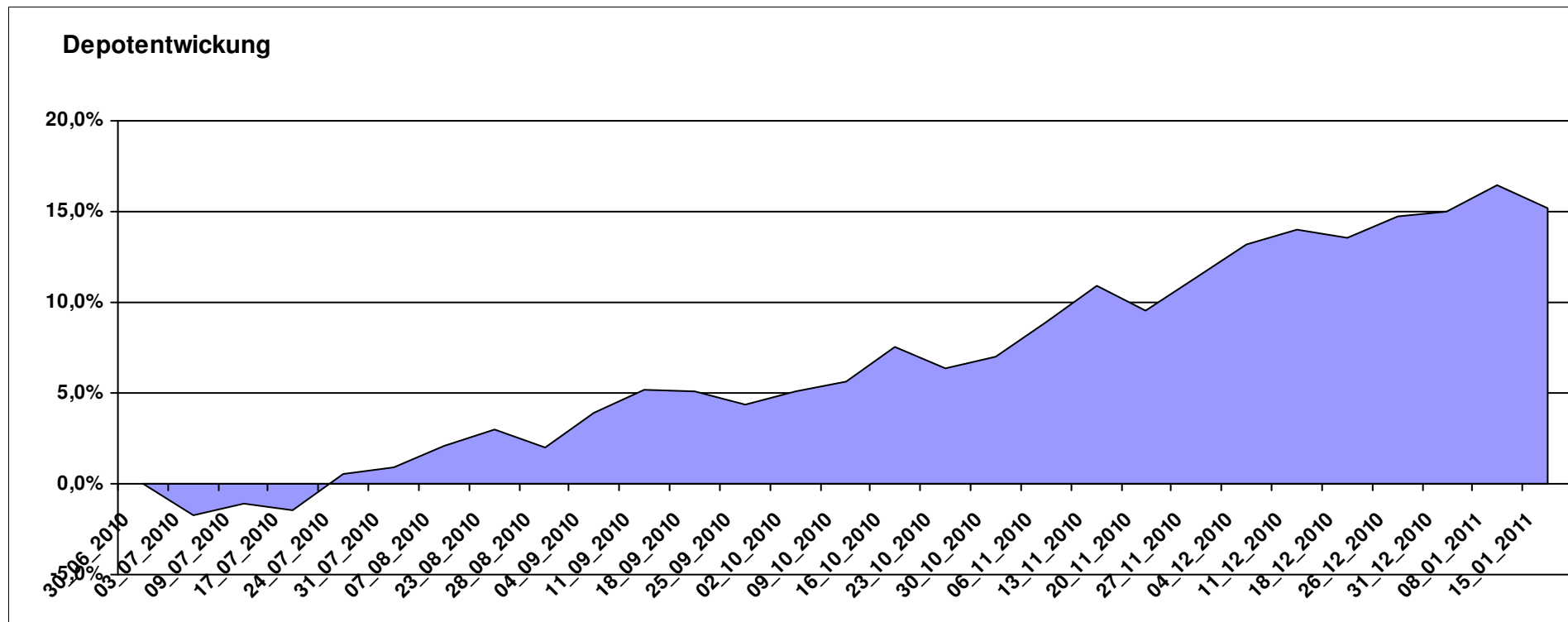
11.516,21

0,00

1.516,21

1.516,21

15,16%



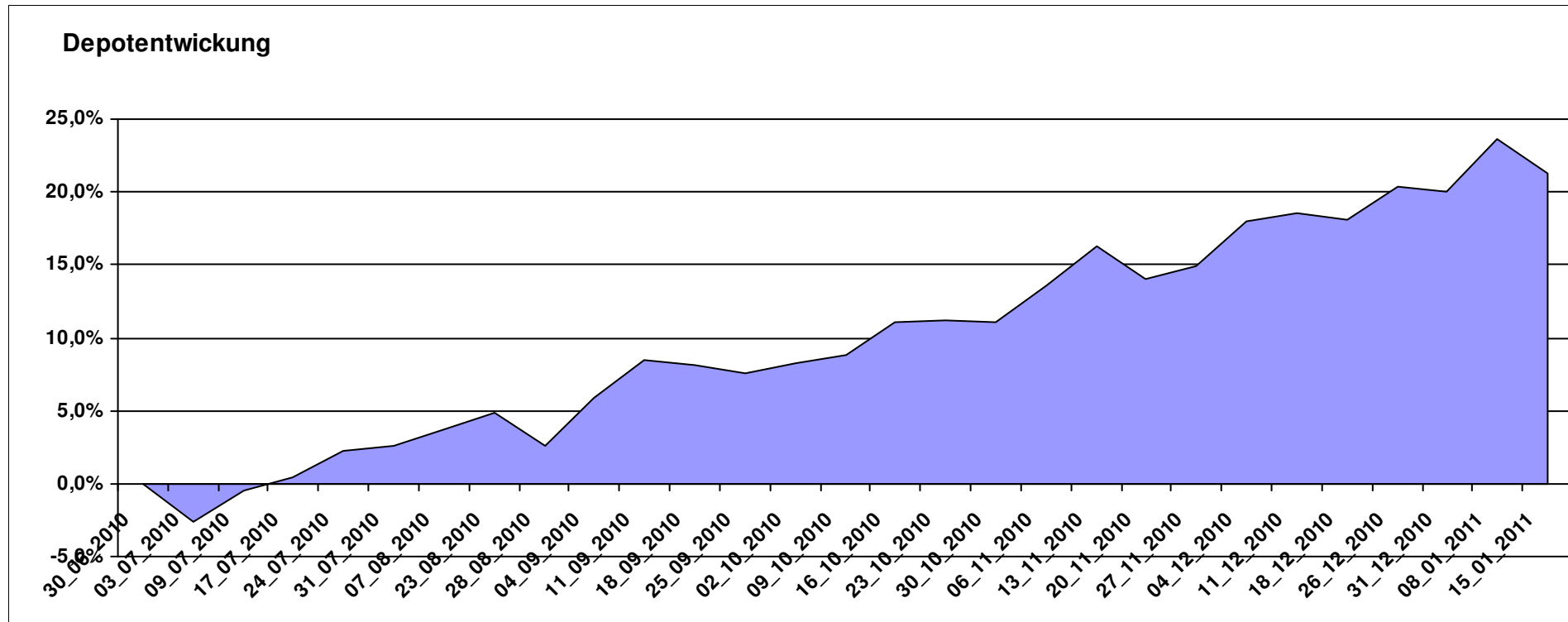
Aktuelle Depotübersicht

Letzter festgestellter Kurs vom: 15.01.2011

Bericht erstellt am: 15.01.2011 18:10:31

Fondsguru22		Teilnehmer									
WKN	Wertpapier Name	Stück	Bestand Einstandspreis	MW	Aktuell letzter Kurs	Depotwert	Div.	Gewinn/Verlust Kurs	Summe	v.H	Portfolio
LU0210529144	JPM Eastern Europe EQ	111,669	2.000,00	17,91	22,13	2.471,25	0,00	471,25	471,25	23,56%	20,37%
GB0030932676	M+G Global Basic	95,969	2.000,00	20,84	25,61	2.457,77	0,00	457,77	457,77	22,89%	20,26%
LU0300743431	Templeton Em. Markets Sm. Co.	238,663	2.000,00	8,38	10,20	2.434,37	0,00	434,37	434,37	21,72%	20,07%
LU0260085492	Jupiter European Growth	154,202	2.000,00	12,97	15,65	2.413,26	0,00	413,26	413,26	20,66%	19,90%
LU0229940001	Templeton Asia Growth	88,652	2.000,00	22,56	26,54	2.352,84	0,00	352,84	352,84	17,64%	19,40%

Aktuelle Depotperformance 10.000,00 12.129,49 0,00 2.129,48 2.129,48 21,29%



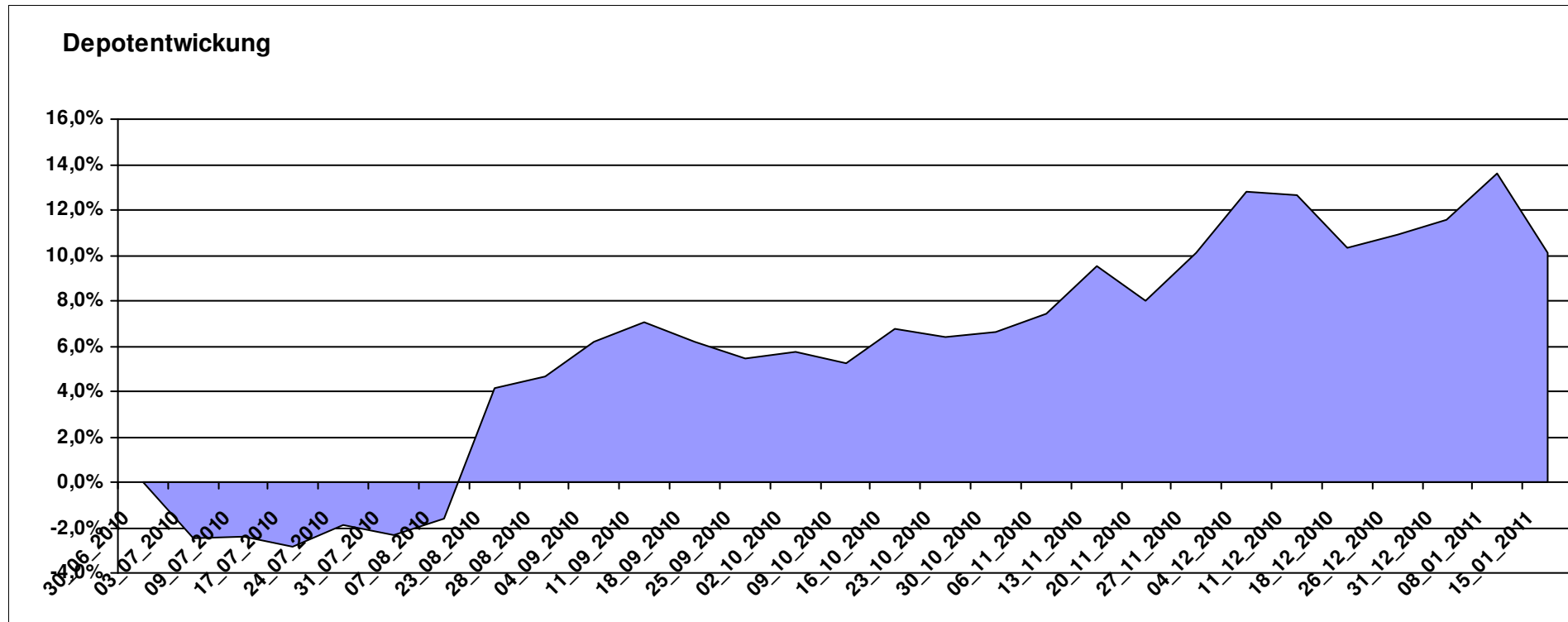
Aktuelle Depotübersicht

Letzter festgestellter Kurs vom: 15.01.2011

Bericht erstellt am: 15.01.2011 18:10:31

frank05		Teilnehmer									
WKN	Wertpapier Name	Stück	Bestand Einstandspreis	MW	Aktuell letzter Kurs	Depotwert	Div.	Gewinn/Verlust Kurs	Summe	v.H	Portfolio
LU0348798009	Allianz RCM Thailand	7,995	2.000,00	250,17	311,88	2.493,34	0,00	493,34	493,34	24,67%	22,65%
IE0004868828	Baring ASEAN Frontiers	18,620	2.000,00	107,41	130,76	2.434,78	0,00	434,78	434,78	21,74%	22,11%
AT0000831425	ZZ 2	6,094	2.000,00	328,21	336,21	2.048,75	0,00	48,75	48,75	2,44%	18,61%
AT0000989090	ZZ 1	7,841	2.126,28	271,18	259,19	2.032,27	126,28	-94,01	32,27	1,52%	18,46%
LU0055649056	DWS Gold Plus	1,199	2.000,00	1667,73	1668,25	2.000,62	0,00	0,62	0,62	0,03%	18,17%

Aktuelle Depotperformance 10.126,28 11.009,76 126,28 883,49 1.009,77 9,97%



Aktuelle Depotübersicht

Letzter festgestellter Kurs vom: 15.01.2011

Bericht erstellt am: 15.01.2011 18:10:31

Geldspeicher		Teilnehmer									
WKN	Wertpapier Name	Stück	Bestand Einstandspreis	MW	Aktuell letzter Kurs	Depotwert	Div.	Gewinn/Verlust Kurs	Summe	v.H	Portfolio
LU0392496344	ComStage MSCI Europe SC	122,399	2.000,00	16,34	20,93	2.561,81	0,00	561,81	561,81	28,09%	21,89%
LU0390135415	Templeton Asian SC	82,169	2.000,00	24,34	30,16	2.478,23	0,00	478,23	478,23	23,91%	21,18%
LU0300743431	Templeton Em. Markets Sm. Co.	238,663	2.000,00	8,38	10,20	2.434,37	0,00	434,37	434,37	21,72%	20,80%
LU0390137031	Templeton Frontier Markets A	121,139	2.000,00	16,51	18,46	2.236,22	0,00	236,22	236,22	11,81%	19,11%
FR0010135103	Carmignac Patrimoine	0,378	2.000,00	5293,21	5273,85	1.992,69	0,00	-7,31	-7,31	-0,37%	17,03%

Aktuelle Depotperformance

10.000,00

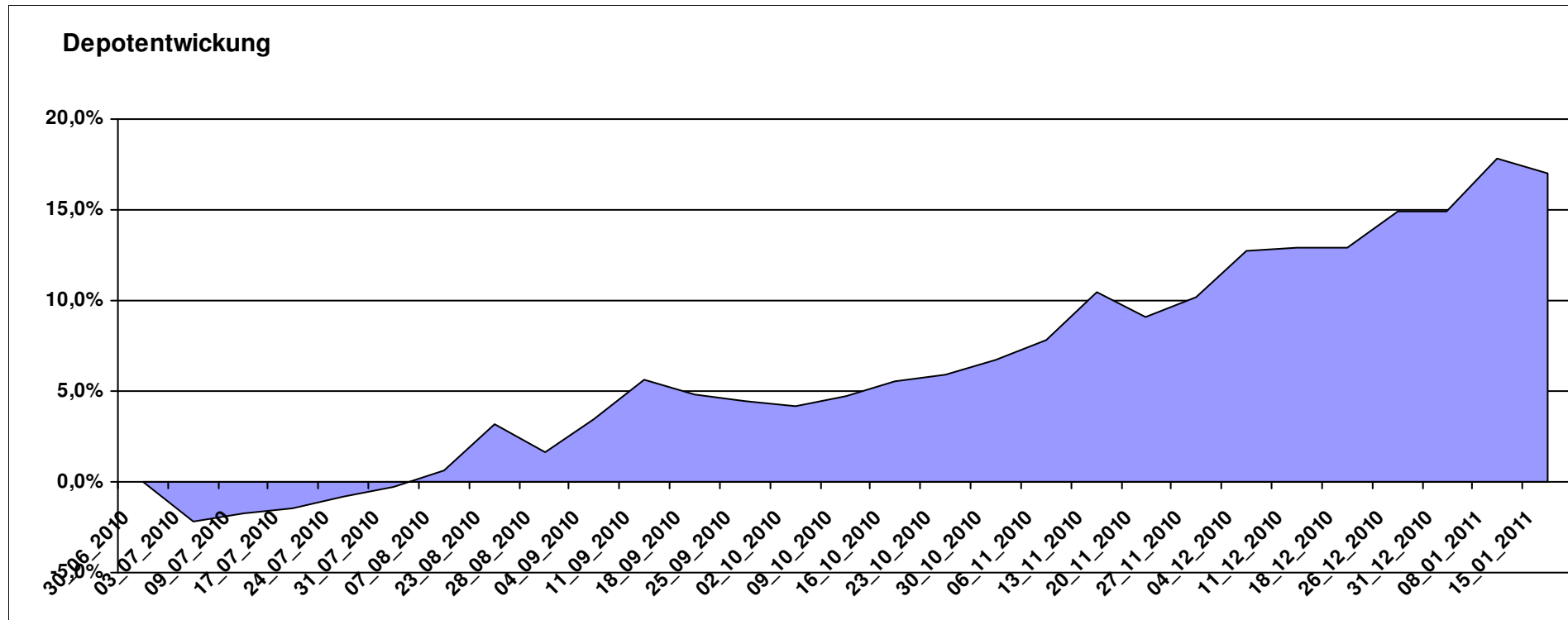
11.703,32

0,00

1.703,31

1.703,31

17,03%



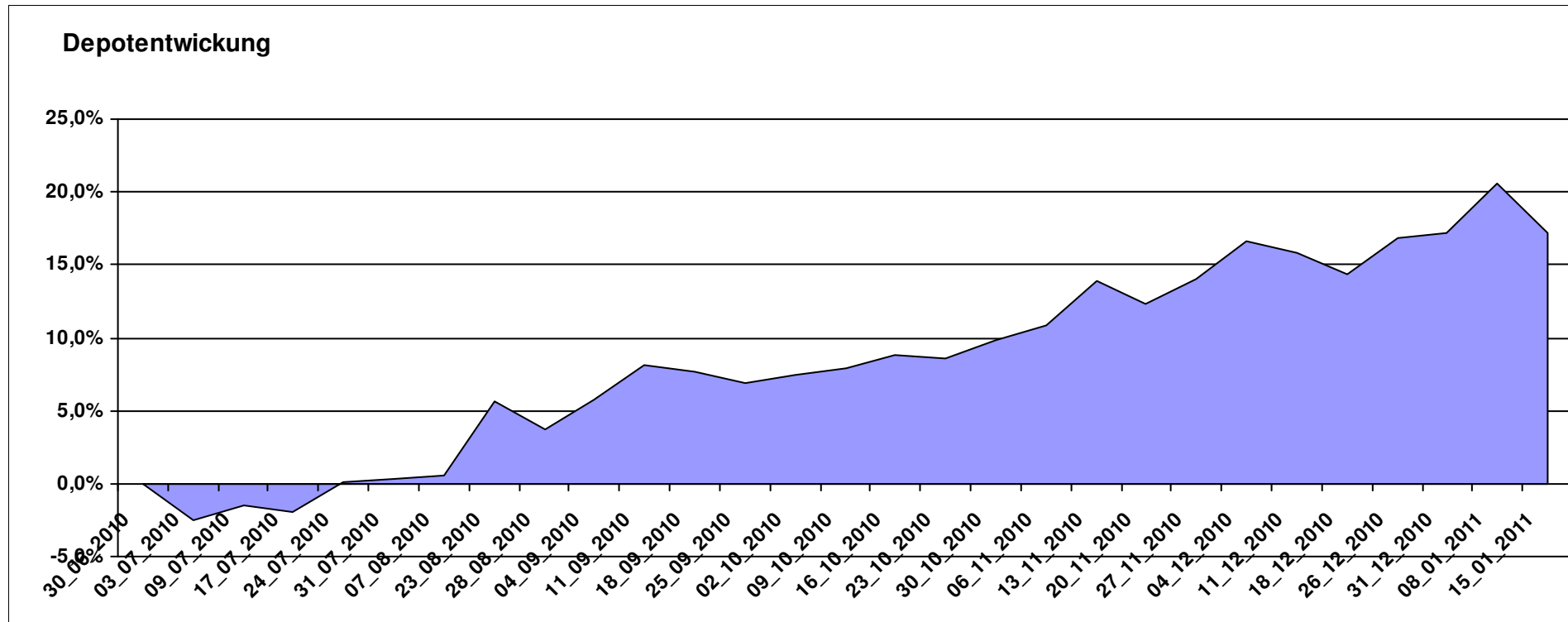
Aktuelle Depotübersicht

Letzter festgestellter Kurs vom: 15.01.2011

Bericht erstellt am: 15.01.2011 18:10:31

Ghost_69		Teilnehmer									
WKN	Wertpapier Name	Stück	Bestand Einstandspreis	MW	Aktuell letzter Kurs	Depotwert	Div.	Gewinn/Verlust Kurs	Summe	v.H	Portfolio
LU0390135415	Templeton Asian SC	82,169	2.000,00	24,34	30,16	2.478,23	0,00	478,23	478,23	23,91%	21,16%
LU0300743431	Templeton Em. Markets Sm. Co.	238,663	2.000,00	8,38	10,20	2.434,37	0,00	434,37	434,37	21,72%	20,78%
LU0171289498	BGF Latin American Fund A2 EUR	31,333	2.000,00	63,83	75,29	2.359,08	0,00	359,08	359,08	17,95%	20,14%
IE00B1VC7227	Comgest Growth GEM Promising Comp.	179,372	2.000,00	11,15	12,73	2.283,41	0,00	283,41	283,41	14,17%	19,49%
LU0055114457	Fidelity Indonesia Fund	111,359	2.000,00	17,96	19,39	2.159,24	0,00	159,24	159,24	7,96%	18,43%

Aktuelle Depotperformance 10.000,00 11.714,33 0,00 1.714,32 1.714,32 17,14%



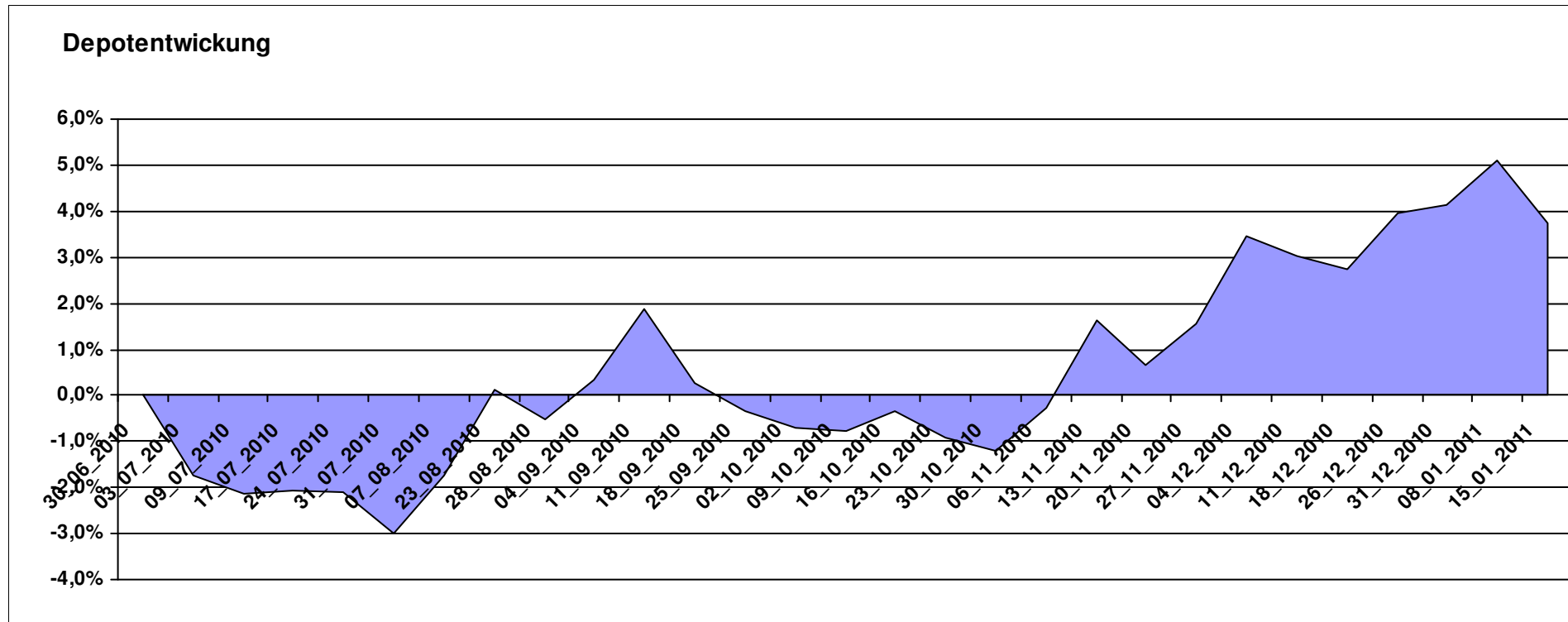
Aktuelle Depotübersicht

Letzter festgestellter Kurs vom: 15.01.2011

Bericht erstellt am: 15.01.2011 18:10:31

Hasenhirn		Teilnehmer									
WKN	Wertpapier Name	Stück	Bestand Einstandspreis	MW	letzte Kurs	Aktuell Depotwert	Div.	Gewinn/Verlust Kurs	Summe	v.H	Portfolio
IE00B1VC7334	Comgest Growth GEM Promising Comp. D	189,215	2.000,00	10,57	11,85	2.242,19	0,00	242,19	242,19	12,11%	21,61%
LU0280770768	JBM- SAM Sustainable Healthy Living Fund B	20,555	2.000,00	97,30	105,26	2.163,62	0,00	163,62	163,62	8,18%	20,85%
LU0247050130	Lacuna - Adamant Asia Pacific Health	16,269	2.000,00	122,93	127,05	2.067,03	0,00	67,03	67,03	3,35%	19,92%
FR0010135103	Carmignac Patrimoine	0,378	2.000,00	5293,21	5273,85	1.992,69	0,00	-7,31	-7,31	-0,37%	19,20%
DE0009763375	Veritas Ertrag	142,146	2.000,00	14,07	13,44	1.910,45	0,00	-89,55	-89,55	-4,48%	18,41%

Aktuelle Depotperformance 10.000,00 10.375,98 0,00 375,98 375,98 3,76%



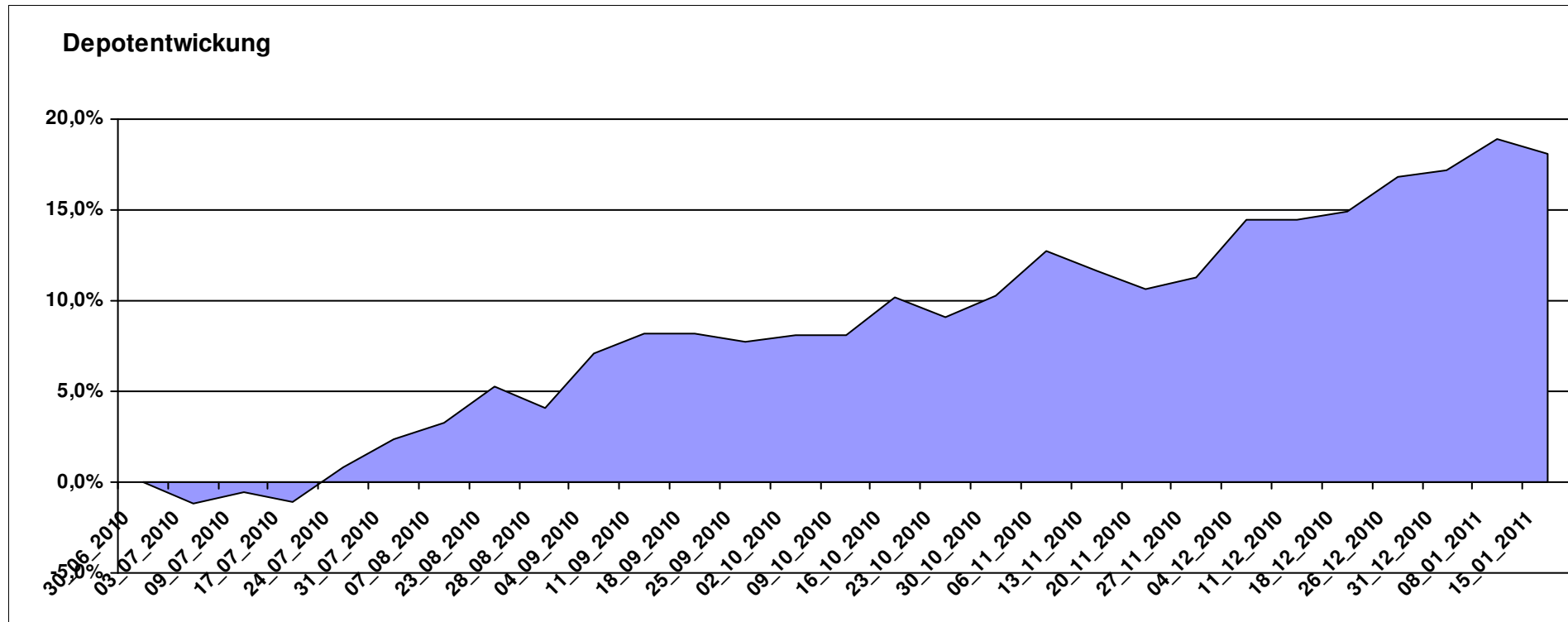
Aktuelle Depotübersicht

Letzter festgestellter Kurs vom: 15.01.2011

Bericht erstellt am: 15.01.2011 18:10:31

Hellerhof		Teilnehmer									
WKN	Wertpapier Name	Stück	Bestand Einstandspreis	MW	Aktuell letzter Kurs	Depotwert	Div.	Gewinn/Verlust Kurs	Summe	v.H	Portfolio
LU0419741177	ComStage ETF Commerzbank Commodity EW	22,198	2.000,00	90,10	113,84	2.526,97	0,00	526,97	526,97	26,35%	21,40%
DE000A0YBR04	iShares MSCI Emerging Markets SC	41,999	2.000,00	47,62	59,28	2.489,71	0,00	489,71	489,71	24,49%	21,08%
LU0292109344	db x-trackers MSCI Brazil	42,472	2.000,00	47,09	55,70	2.365,68	0,00	365,68	365,68	18,28%	20,03%
FR0010312124	Lyxor MSCI AC ASIA-PACIFIC EX JAPAN	64,082	2.000,00	31,21	36,45	2.335,79	0,00	335,79	335,79	16,79%	19,78%
LU0321462953	db x-trackers Emerging Markets Liquid Eurobond	8,835	2.000,00	226,37	236,72	2.091,44	0,00	91,44	91,44	4,57%	17,71%

Aktuelle Depotperformance 10.000,00 11.809,59 0,00 1.809,60 1.809,60 18,10%



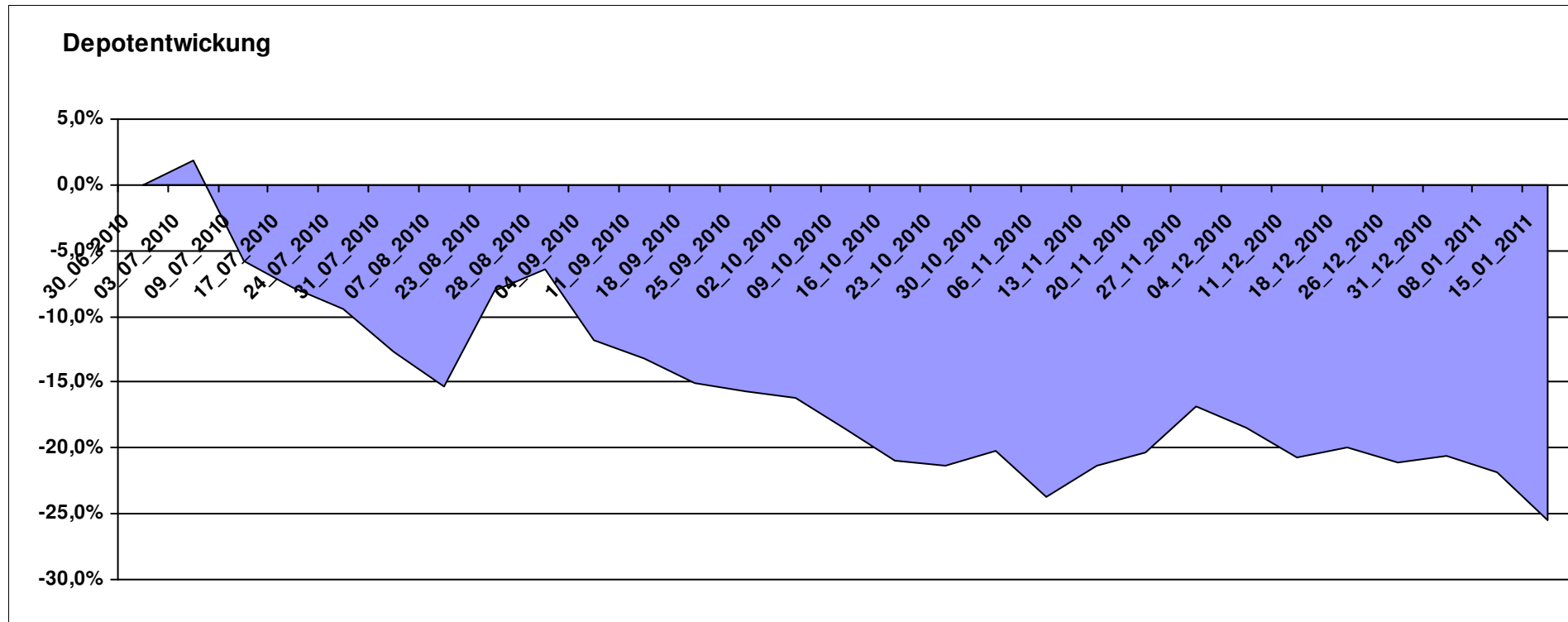
Aktuelle Depotübersicht

Letzter festgestellter Kurs vom: 15.01.2011

Bericht erstellt am: 15.01.2011 18:10:31

Herr S.		Teilnehmer									
WKN	Wertpapier Name	Stück	Bestand Einstandspreis	MW	Aktuell letzter Kurs	Depotwert	Div.	Gewinn/Verlust Kurs	Summe	v.H	Portfolio
LU0322249037	db x-trackers STOXX 600 Banks Short ETF	59,701	2.000,00	33,50	29,38	1.754,03	0,00	-245,97	-245,97	-12,30%	23,53%
LU0412624602	db x-trackers STOXX 600 Insurance Short ETF	42,310	2.000,00	47,27	39,25	1.660,67	0,00	-339,33	-339,33	-16,97%	22,27%
LU0429790313	db x-trackers HSI Short Daily Index ETF	156,986	2.000,00	12,74	9,41	1.477,24	0,00	-522,76	-522,76	-26,14%	19,81%
LU0417510616	db x-trackers ES 50 D. Short Daily ETF	69,300	2.000,00	28,86	21,03	1.457,38	0,00	-542,62	-542,62	-27,13%	19,55%
LU0411078636	db x-trackers S&P 500 2x Inverse Daily ETF	74,047	2.000,00	27,01	14,94	1.106,26	0,00	-893,74	-893,74	-44,69%	14,84%

Aktuelle Depotperformance 10.000,00 7.455,58 0,00 -2.544,42 -2.544,42 -25,44%



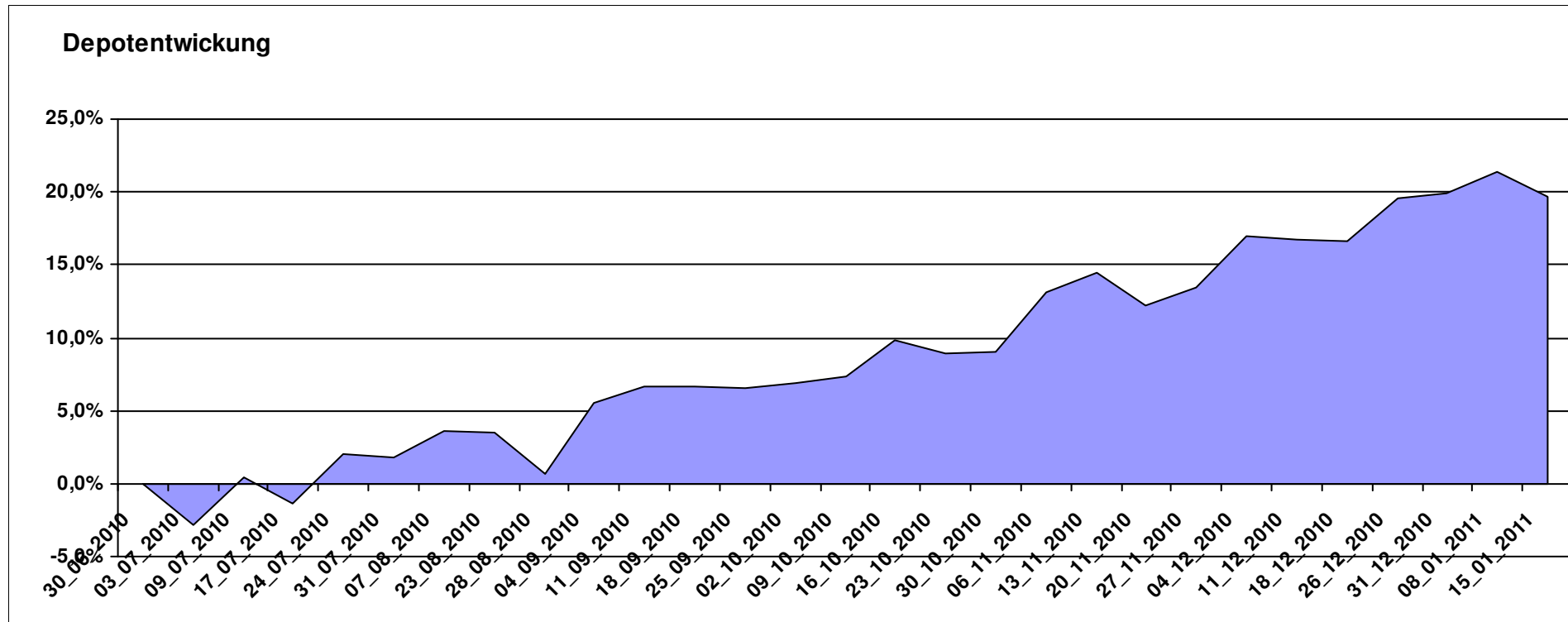
Aktuelle Depotübersicht

Letzter festgestellter Kurs vom: 15.01.2011

Bericht erstellt am: 15.01.2011 18:10:31

hugolee		Teilnehmer									
WKN	Wertpapier Name	Stück	Bestand Einstandspreis	MW	Aktuell letzter Kurs	Depotwert	Div.	Gewinn/Verlust Kurs	Summe	v.H	Portfolio
LU0075056555	BGF World Mining Fund A2 USD	41,999	2.000,00	47,62	64,65	2.715,25	0,00	715,25	715,25	35,76%	22,69%
GB0030932676	M+G Global Basic	95,969	2.000,00	20,84	25,61	2.457,77	0,00	457,77	457,77	22,89%	20,54%
LU0072463663	BGF Latin American Fund A2 USD	31,148	2.000,00	64,21	75,43	2.349,48	0,00	349,48	349,48	17,47%	19,64%
LU0255610742	Nordea 1 - European Value Fund AP	63,432	2.000,00	31,53	35,76	2.268,32	0,00	268,32	268,32	13,42%	18,96%
IE0004866889	Baring Hong Kong China Fund (EUR)	3,062	2.000,00	653,24	710,28	2.174,64	0,00	174,64	174,64	8,73%	18,17%

Aktuelle Depotperformance 10.000,00 11.965,46 0,00 1.965,45 1.965,45 19,65%



Aktuelle Depotübersicht

Letzter festgestellter Kurs vom: 15.01.2011

Bericht erstellt am: 15.01.2011 18:10:31

idefix		Teilnehmer									
WKN	Wertpapier Name	Stück	Bestand Einstandspreis	MW	Aktuell letzter Kurs	Depotwert	Div.	Gewinn/Verlust Kurs	Summe	v.H	Portfolio
LU0172157280	BGF World Mining Fund A2 EUR	42,256	2.000,00	47,33	64,54	2.727,23	0,00	727,23	727,23	36,36%	23,54%
LU0048578792	Fidelity European Growth Fund	226,501	2.000,00	8,83	10,47	2.371,46	0,00	371,46	371,46	18,57%	20,47%
FR0000292278	Magellan	1,291	2.000,00	1548,78	1812,66	2.340,76	0,00	340,76	340,76	17,04%	20,21%
FR0010148981	Carmignac Investissement A	0,241	2.000,00	8312,24	8982,55	2.161,28	0,00	161,28	161,28	8,06%	18,66%
DE0009846451	AXA Immoselect	35,365	2.059,66	58,24	56,06	1.982,58	59,66	-77,08	-17,42	-0,85%	17,12%

Aktuelle Depotperformance

10.059,66

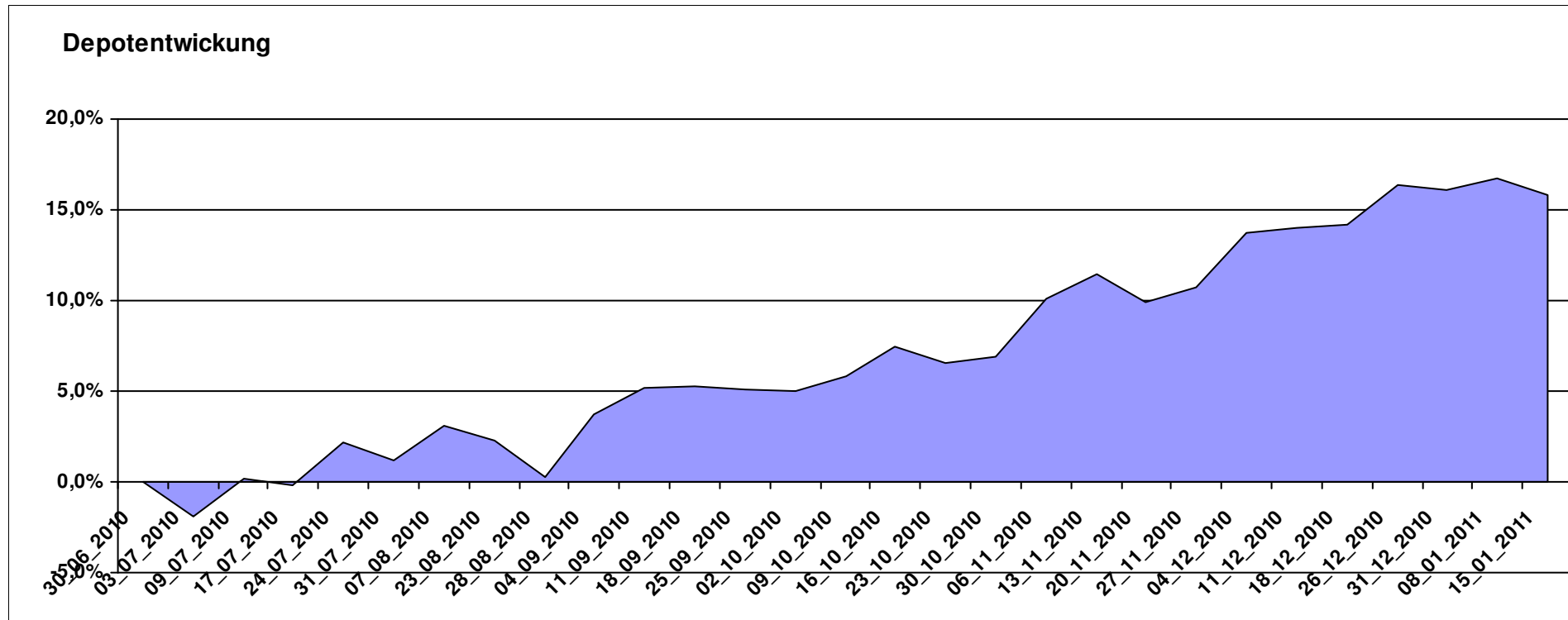
11.583,31

59,66

1.523,66

1.583,32

15,74%



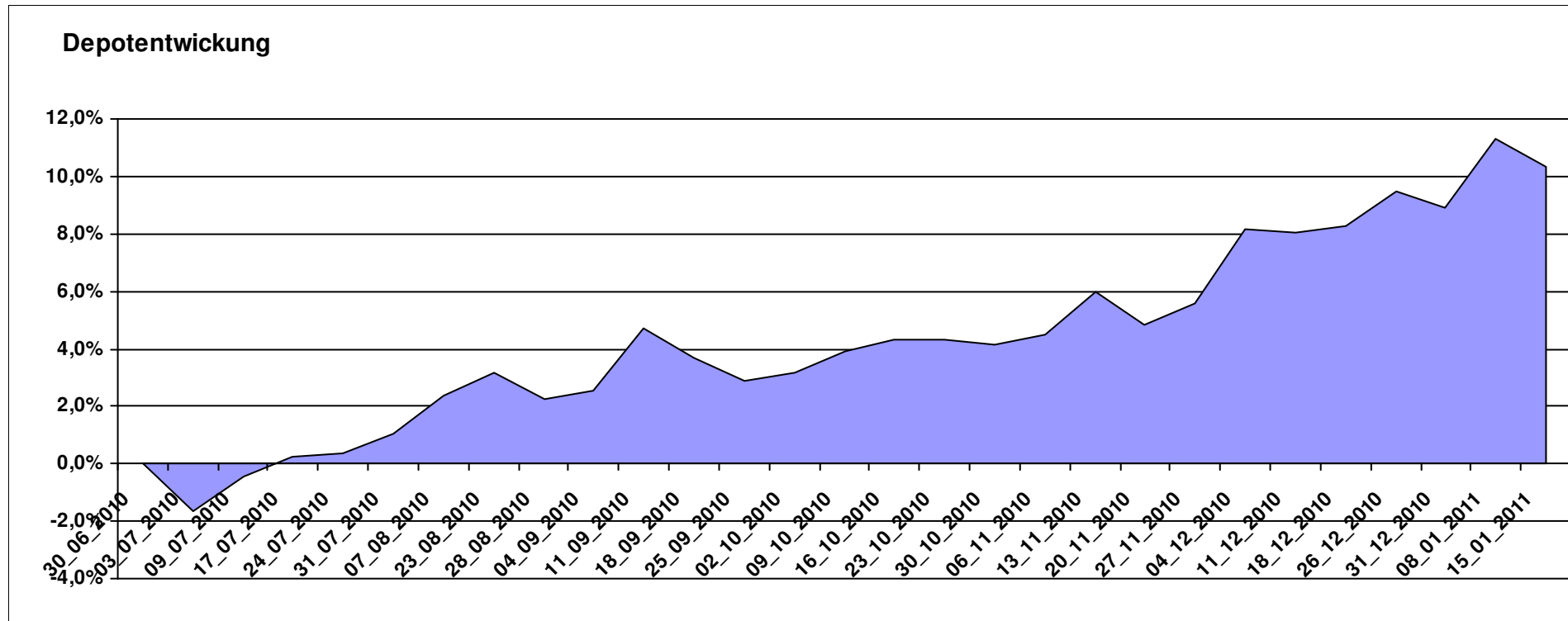
Aktuelle Depotübersicht

Letzter festgestellter Kurs vom: 15.01.2011

Bericht erstellt am: 15.01.2011 18:10:31

jschoeck		Teilnehmer									
WKN	Wertpapier Name	Stück	Bestand Einstandspreis	MW	Aktuell letzter Kurs	Depotwert	Div.	Gewinn/Verlust Kurs	Summe	v.H	Portfolio
LU0322252502	db x-trackers Russia ETF	96,293	2.000,00	20,77	26,33	2.535,39	0,00	535,39	535,39	26,77%	22,98%
FR0000292278	Magellan	1,291	2.000,00	1548,78	1812,66	2.340,76	0,00	340,76	340,76	17,04%	21,22%
DE0008490988	DWS Inter Genuß	65,278	2.047,86	31,37	32,65	2.131,32	47,86	83,46	131,32	6,41%	19,32%
AT0000989090	ZZ 1	7,841	2.126,28	271,18	259,19	2.032,27	126,28	-94,01	32,27	1,52%	18,42%
FR0010135103	Carmignac Patrimoine	0,378	2.000,00	5293,21	5273,85	1.992,69	0,00	-7,31	-7,31	-0,37%	18,06%

Aktuelle Depotperformance 10.174,14 11.032,43 174,14 858,27 1.032,41 10,15%



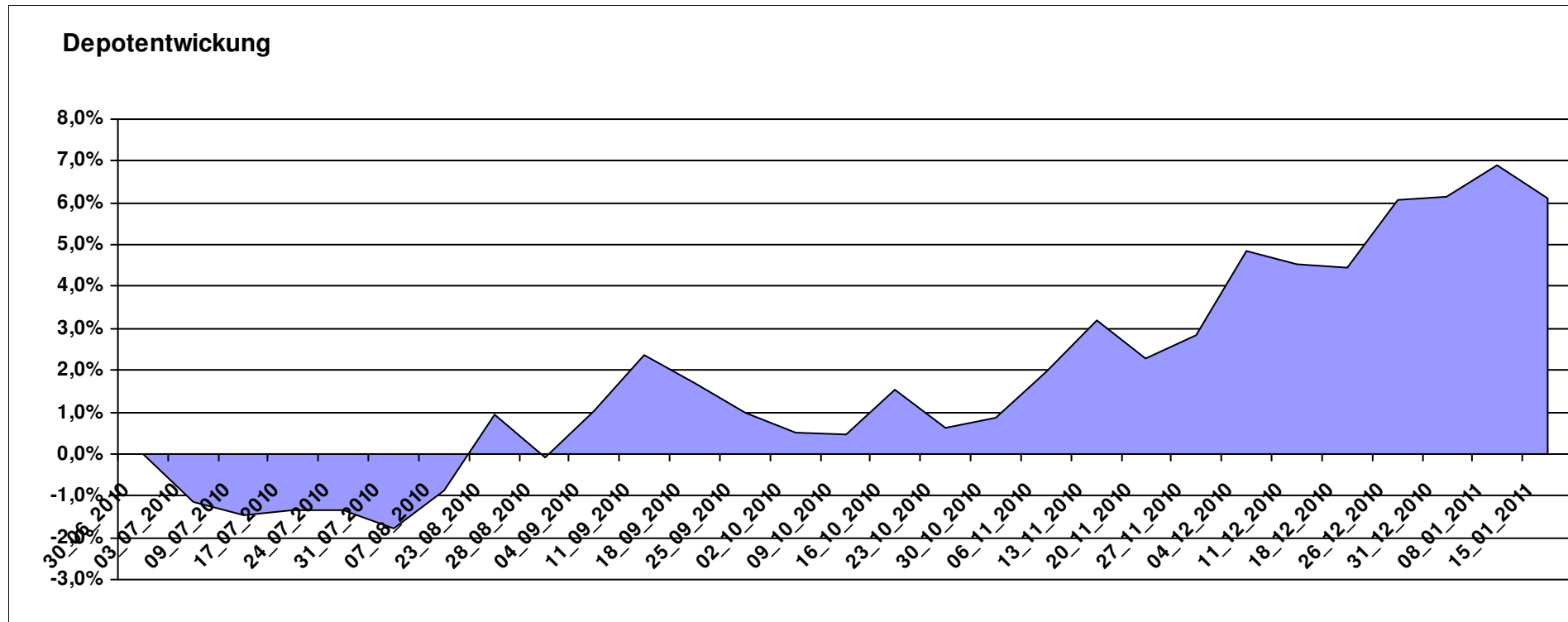
Aktuelle Depotübersicht

Letzter festgestellter Kurs vom: 15.01.2011

Bericht erstellt am: 15.01.2011 18:10:31

Karl Squell		Teilnehmer									
WKN	Wertpapier Name	Stück	Bestand Einstandspreis	MW	Aktuell letzter Kurs	Depotwert	Div.	Gewinn/Verlust Kurs	Summe	v.H	Portfolio
FR0000292278	Magellan	1,291	2.000,00	1548,78	1812,66	2.340,76	0,00	340,76	340,76	17,04%	22,06%
FR0010148981	Carmignac Investissement A	0,241	2.000,00	8312,24	8982,55	2.161,28	0,00	161,28	161,28	8,06%	20,37%
LU0136412771	Ethna-AKTIV-E A	18,905	2.000,00	105,79	111,09	2.100,20	0,00	100,20	100,20	5,01%	19,79%
LU0181997262	Templeton Global Bond Fund I	129,870	2.000,00	15,40	15,53	2.016,88	0,00	16,88	16,88	0,84%	19,01%
FR0010135103	Carmignac Patrimoine	0,378	2.000,00	5293,21	5273,85	1.992,69	0,00	-7,31	-7,31	-0,37%	18,78%

Aktuelle Depotperformance 10.000,00 10.611,81 0,00 611,81 611,81 6,12%



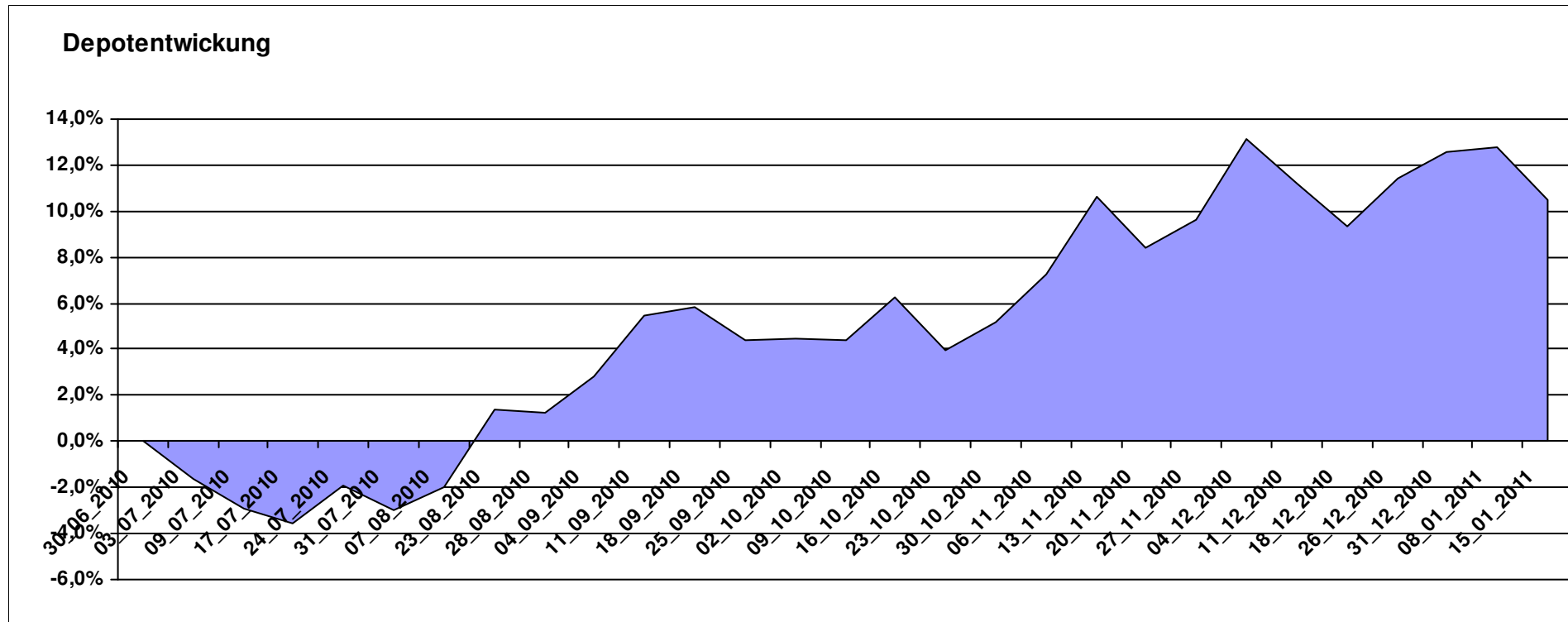
Aktuelle Depotübersicht

Letzter festgestellter Kurs vom: 15.01.2011

Bericht erstellt am: 15.01.2011 18:10:31

Keyboard		Teilnehmer									
WKN	Wertpapier Name	Stück	Bestand Einstandspreis	MW	Aktuell letzter Kurs	Depotwert	Div.	Gewinn/Verlust Kurs	Summe	v.H	Portfolio
LU0201575346	Amundi Funds LatAm Eq	4,206	2.000,00	475,47	581,70	2.446,84	0,00	446,84	446,84	22,34%	22,15%
CH0002783535	Falcon Gold Equity Fund A	4,808	2.000,00	415,97	471,11	2.265,12	0,00	265,12	265,12	13,26%	20,51%
LU0213068272	STANDARD LIFE INV CHINA EQ	72,516	2.000,00	27,58	30,81	2.234,23	0,00	234,23	234,23	11,71%	20,23%
LU0055114457	Fidelity Indonesia Fund	111,359	2.000,00	17,96	19,39	2.159,24	0,00	159,24	159,24	7,96%	19,55%
IE00B03DF997	Comgest Growth India (EUR)	79,145	2.000,00	25,27	24,52	1.940,64	0,00	-59,36	-59,36	-2,97%	17,57%

Aktuelle Depotperformance 10.000,00 11.046,07 0,00 1.046,07 1.046,07 10,46%



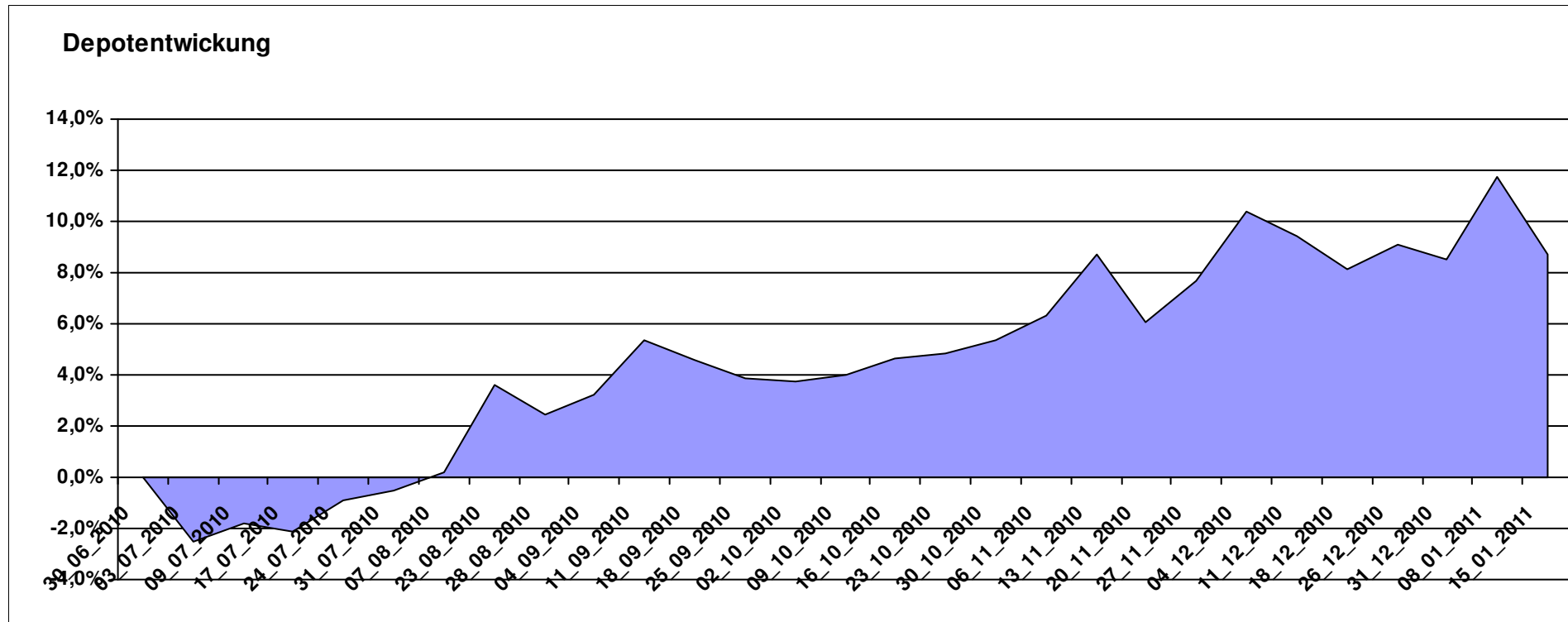
Aktuelle Depotübersicht

Letzter festgestellter Kurs vom: 15.01.2011

Bericht erstellt am: 15.01.2011 18:10:31

Laser12		Teilnehmer									
WKN	Wertpapier Name	Stück	Bestand Einstandspreis	MW	Aktuell letzter Kurs	Depotwert	Div.	Gewinn/Verlust Kurs	Summe	v.H	Portfolio
LU0300743431	Templeton Em. Markets Sm. Co.	238,663	2.000,00	8,38	10,20	2.434,37	0,00	434,37	434,37	21,72%	22,40%
AT0000745872	RAIFFEISEN-EURASIEN-AKTIEN T	11,013	2.000,00	181,61	205,45	2.262,54	0,00	262,54	262,54	13,13%	20,82%
LU0067059799	Carlson - Asian Small Cap	398,406	2.000,00	5,02	5,25	2.091,63	0,00	91,63	91,63	4,58%	19,24%
AT0000831425	ZZ 2	6,094	2.000,00	328,21	336,21	2.048,75	0,00	48,75	48,75	2,44%	18,85%
AT0000989090	ZZ 1	7,841	2.126,28	271,18	259,19	2.032,27	126,28	-94,01	32,27	1,52%	18,70%

Aktuelle Depotperformance 10.126,28 10.869,56 126,28 743,28 869,56 8,59%



Aktuelle Depotübersicht

Letzter festgestellter Kurs vom: 15.01.2011

Bericht erstellt am: 15.01.2011 18:10:31

Limit		Teilnehmer									
WKN	Wertpapier Name	Stück	Bestand Einstandspreis	MW	Aktuell letzter Kurs	Depotwert	Div.	Gewinn/Verlust Kurs	Summe	v.H	Portfolio
LU0252635023	Lyxor DAXplus Covered Call	38,543	2.000,00	51,89	62,62	2.413,57	0,00	413,57	413,57	20,68%	21,91%
LU0292107645	db x-trackers Emerging Markets	71,994	2.000,00	27,78	32,17	2.316,05	0,00	316,05	316,05	15,80%	21,03%
LU0378435803	ComStage Stoxx 600 Food & Beverage	37,573	2.000,00	53,23	56,62	2.127,37	0,00	127,37	127,37	6,37%	19,31%
DE0005561674	ETF Dachfonds	149,031	2.000,00	13,42	14,27	2.126,68	0,00	126,68	126,68	6,33%	19,31%
DE0008474263	DWS Convertibles	16,295	2.014,56	123,63	124,66	2.031,37	14,56	16,81	31,37	1,56%	18,44%

Aktuelle Depotperformance

10.014,56

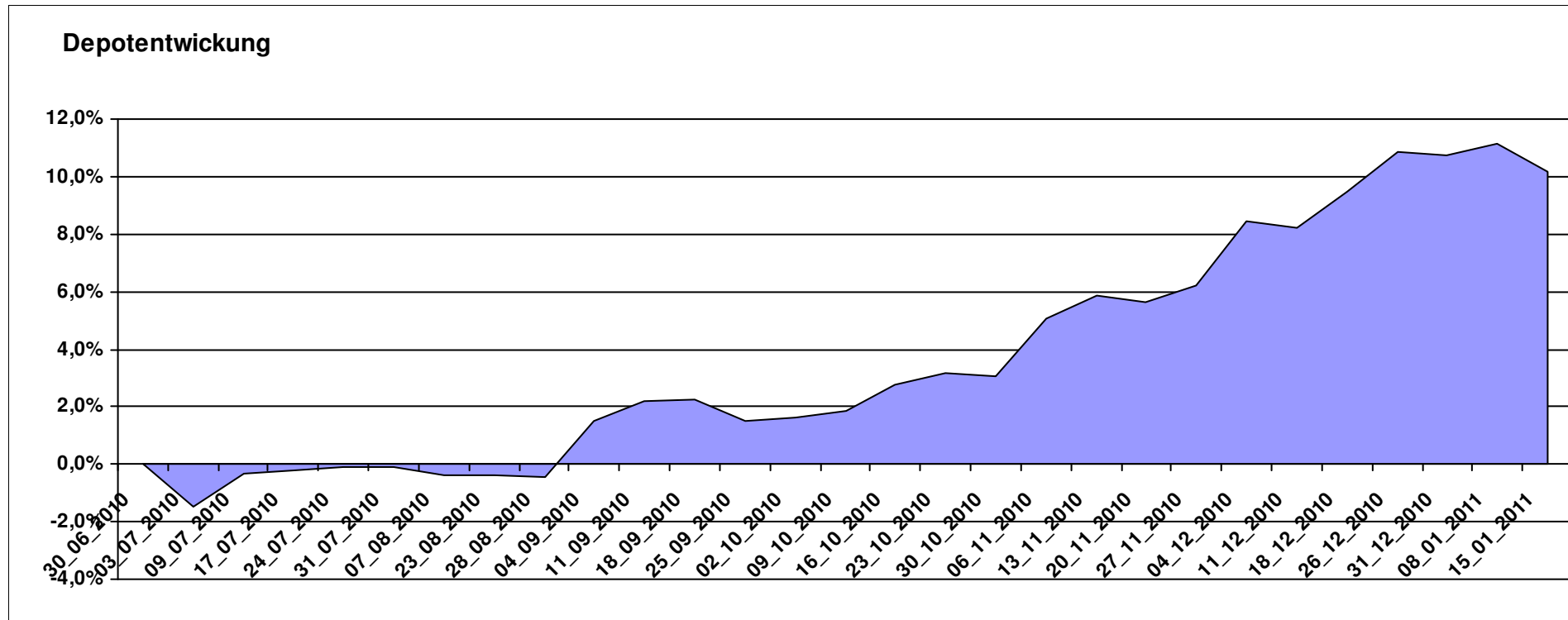
11.015,04

14,56

1.000,48

1.015,04

10,14%



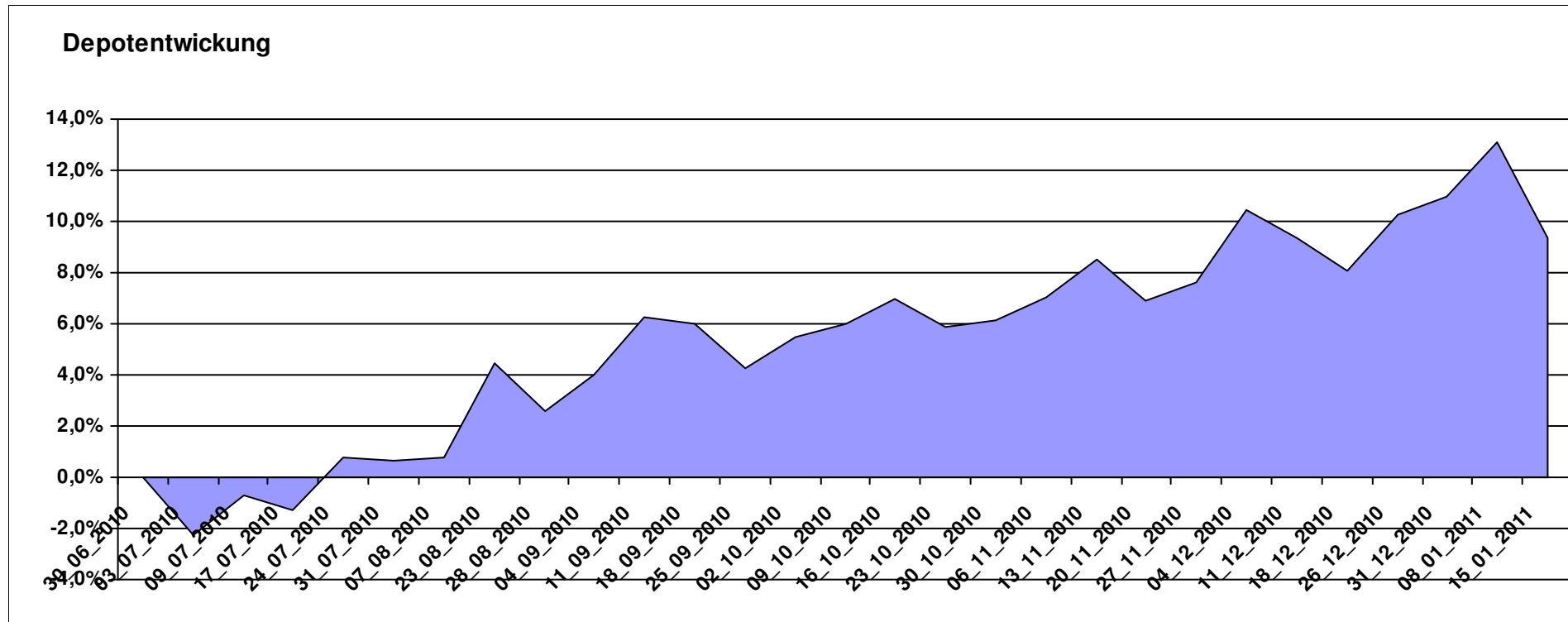
Aktuelle Depotübersicht

Letzter festgestellter Kurs vom: 15.01.2011

Bericht erstellt am: 15.01.2011 18:10:31

Ipj23		Teilnehmer									
WKN	Wertpapier Name	Stück	Bestand Einstandspreis	MW	Aktuell letzter Kurs	Depotwert	Div.	Gewinn/Verlust Kurs	Summe	v.H	Portfolio
GB0030939770	M&G Asian Fund A	86,430	2.000,00	23,14	27,40	2.368,19	0,00	368,19	368,19	18,41%	21,66%
LU0171289498	BGF Latin American Fund A2 EUR	31,333	2.000,00	63,83	75,29	2.359,08	0,00	359,08	359,08	17,95%	21,58%
LU0055114457	Fidelity Indonesia Fund	111,359	2.000,00	17,96	19,39	2.159,24	0,00	159,24	159,24	7,96%	19,75%
AT0000831425	ZZ 2	6,094	2.000,00	328,21	336,21	2.048,75	0,00	48,75	48,75	2,44%	18,74%
LU0164881194	HSBC GIF-Indian Equity T	13,933	2.000,00	143,54	143,40	1.998,05	0,00	-1,95	-1,95	-0,10%	18,27%

Aktuelle Depotperformance 10.000,00 10.933,31 0,00 933,31 933,31 9,33%



Aktuelle Depotübersicht

Letzter festgestellter Kurs vom: 15.01.2011

Bericht erstellt am: 15.01.2011 18:10:31

maddin711		Teilnehmer									
WKN	Wertpapier Name	Stück	Bestand Einstandspreis	MW	Aktuell letzter Kurs	Depotwert	Div.	Gewinn/Verlust Kurs	Summe	v.H	Portfolio
GB0030932676	M+G Global Basic	95,969	2.000,00	20,84	25,61	2.457,77	0,00	457,77	457,77	22,89%	22,31%
FR0000292278	Magellan	1,291	2.000,00	1548,78	1812,66	2.340,76	0,00	340,76	340,76	17,04%	21,24%
DE0005561674	ETF Dachfonds	149,031	2.000,00	13,42	14,27	2.126,68	0,00	126,68	126,68	6,33%	19,30%
LU0136412771	Ethna-AKTIV-E A	18,905	2.000,00	105,79	111,09	2.100,20	0,00	100,20	100,20	5,01%	19,06%
FR0010135103	Carmignac Patrimoine	0,378	2.000,00	5293,21	5273,85	1.992,69	0,00	-7,31	-7,31	-0,37%	18,09%

Aktuelle Depotperformance

10.000,00

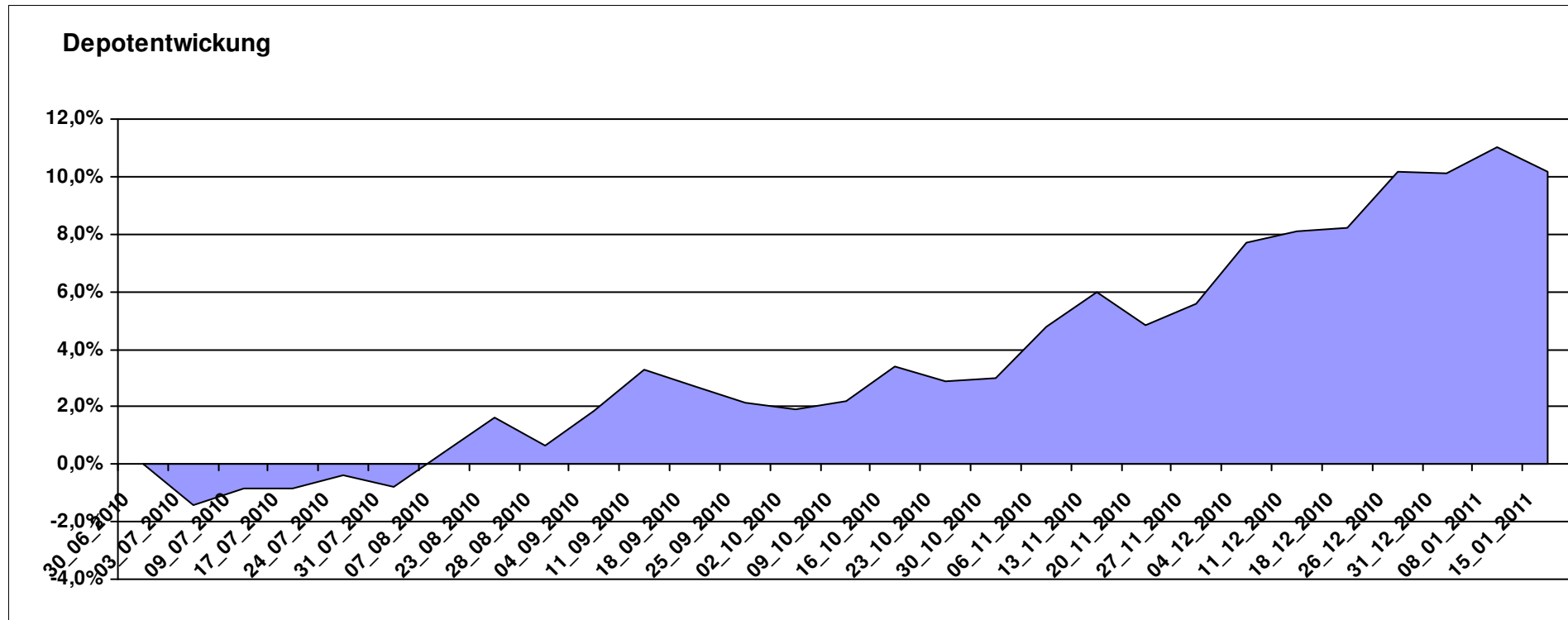
11.018,10

0,00

1.018,09

1.018,09

10,18%



Aktuelle Depotübersicht

Letzter festgestellter Kurs vom: 15.01.2011

Bericht erstellt am: 15.01.2011 18:10:31

Marcise		Teilnehmer									
WKN	Wertpapier Name	Stück	Bestand Einstandspreis	MW	Aktuell letzter Kurs	Depotwert	Div.	Gewinn/Verlust Kurs	Summe	v.H	Portfolio
LU0172157280	BGF World Mining Fund A2 EUR	42,256	2.000,00	47,33	64,54	2.727,23	0,00	727,23	727,23	36,36%	24,09%
LU0171289498	BGF Latin American Fund A2 EUR	31,333	2.000,00	63,83	75,29	2.359,08	0,00	359,08	359,08	17,95%	20,84%
LU0171305526	BGF World Gold	45,914	2.000,00	43,56	46,73	2.145,55	0,00	145,55	145,55	7,28%	18,95%
LU0067059799	Carlson - Asian Small Cap	398,406	2.000,00	5,02	5,25	2.091,63	0,00	91,63	91,63	4,58%	18,47%
LU0164881194	HSBC GIF-Indian Equity T	13,933	2.000,00	143,54	143,40	1.998,05	0,00	-1,95	-1,95	-0,10%	17,65%

Aktuelle Depotperformance

10.000,00

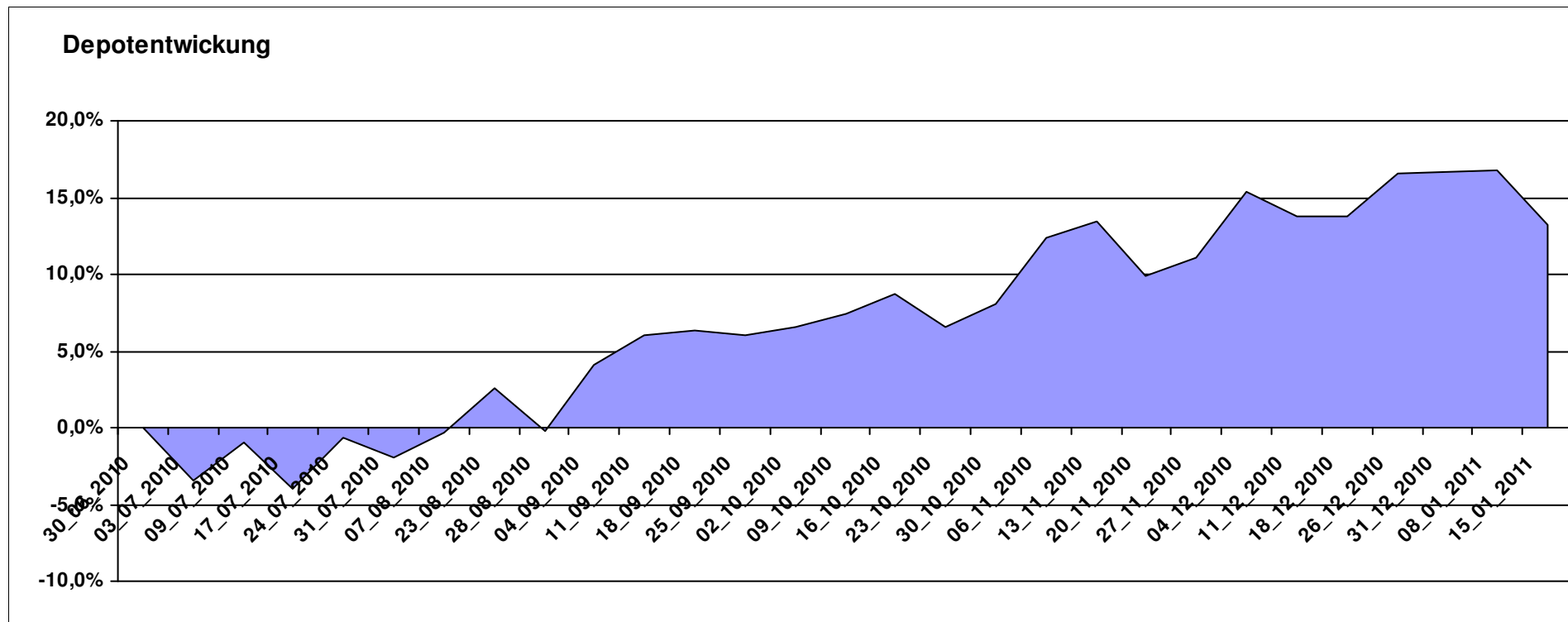
11.321,54

0,00

1.321,54

1.321,54

13,22%



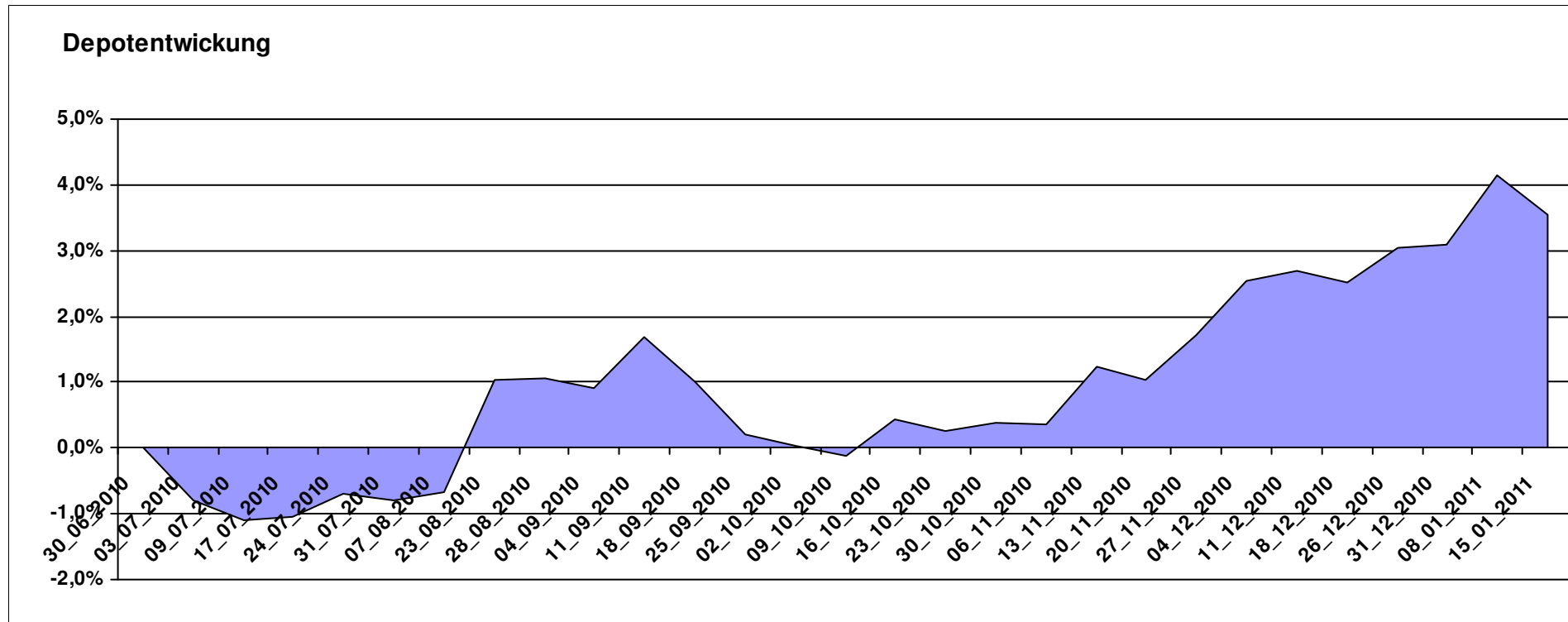
Aktuelle Depotübersicht

Letzter festgestellter Kurs vom: 15.01.2011

Bericht erstellt am: 15.01.2011 18:10:31

Mitoribo		Teilnehmer									
WKN	Wertpapier Name	Stück	Bestand Einstandspreis	MW	Aktuell letzter Kurs	Depotwert	Div.	Gewinn/Verlust Kurs	Summe	v.H	Portfolio
LU0199057307	Squad Capital - Squad Value	10,180	2.000,00	196,47	223,27	2.272,82	0,00	272,82	272,82	13,64%	21,95%
LU0093746393	RAM Dynamisch	14,901	2.000,00	134,22	143,69	2.141,11	0,00	141,11	141,11	7,06%	20,68%
DE0009781872	StarCapital Bondvalue UI	29,573	2.000,00	67,63	69,67	2.060,33	0,00	60,33	60,33	3,02%	19,90%
AT0000989090	ZZ 1	7,841	2.126,28	271,18	259,19	2.032,27	126,28	-94,01	32,27	1,52%	19,63%
LU0319687124	Amundi Funds Volatility World Equities	17,495	2.000,00	114,32	105,57	1.846,92	0,00	-153,08	-153,08	-7,65%	17,84%

Aktuelle Depotperformance 10.126,28 10.353,45 126,28 227,16 353,44 3,49%



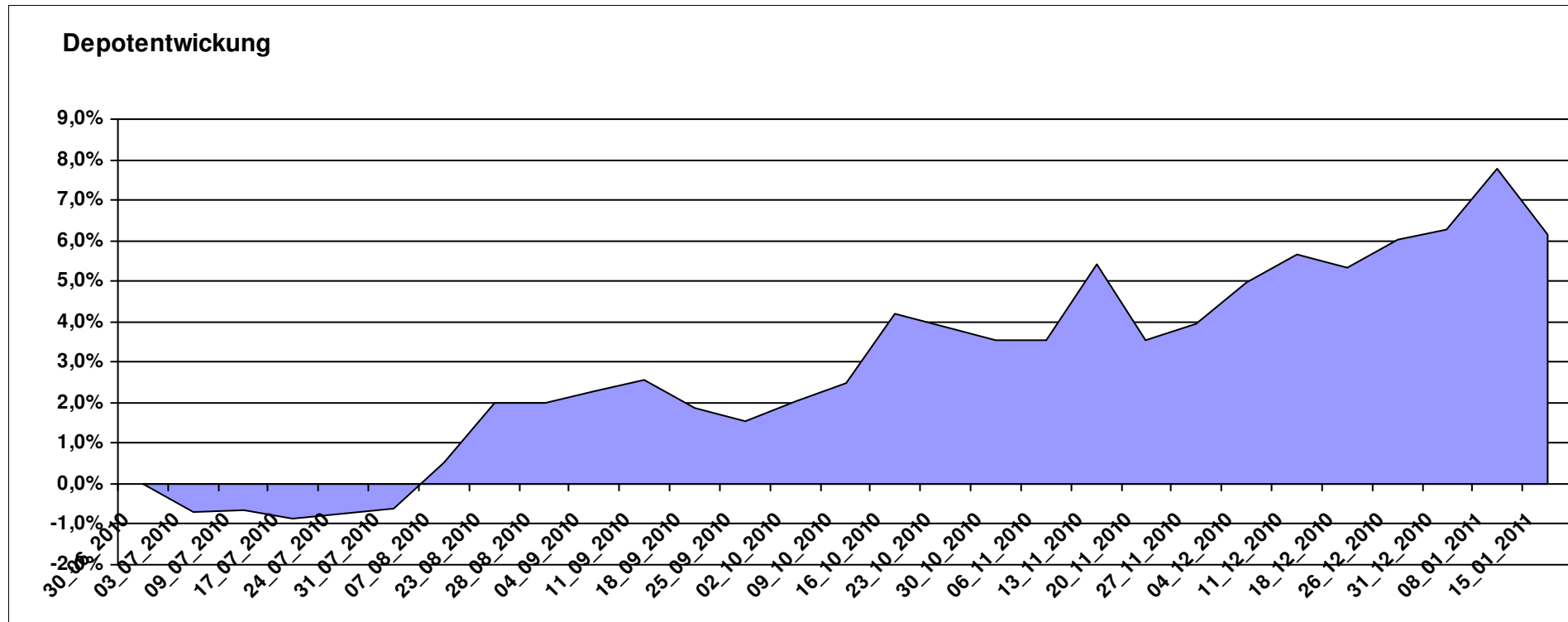
Aktuelle Depotübersicht

Letzter festgestellter Kurs vom: 15.01.2011

Bericht erstellt am: 15.01.2011 18:10:31

Molari		Teilnehmer									
WKN	Wertpapier Name	Stück	Bestand Einstandspreis	MW	Aktuell letzter Kurs	Depotwert	Div.	Gewinn/Verlust Kurs	Summe	v.H	Portfolio
FR0000292278	Magellan	1,291	2.000,00	1548,78	1812,66	2.340,76	0,00	340,76	340,76	17,04%	22,05%
DE0005561674	ETF Dachfonds	149,031	2.000,00	13,42	14,27	2.126,68	0,00	126,68	126,68	6,33%	20,03%
LU0424370004	Man AHL Trend	20,046	2.000,00	99,77	104,63	2.097,42	0,00	97,42	97,42	4,87%	19,76%
AT0000831425	ZZ 2	6,094	2.000,00	328,21	336,21	2.048,75	0,00	48,75	48,75	2,44%	19,30%
LU0272941971	Amundi Funds Volatility Euro Eq C/C	13,379	2.000,00	149,49	149,63	2.001,87	0,00	1,87	1,87	0,09%	18,86%

Aktuelle Depotperformance 10.000,00 10.615,48 0,00 615,48 615,48 6,15%



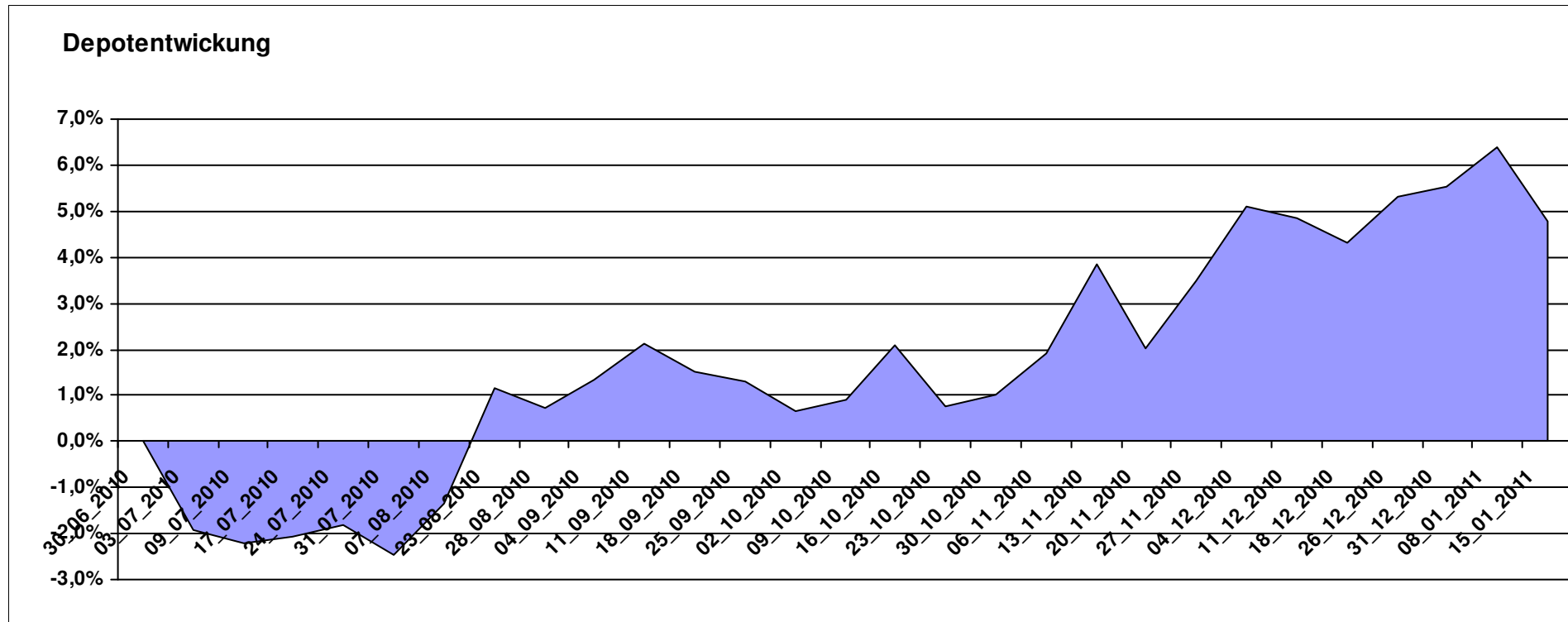
Aktuelle Depotübersicht

Letzter festgestellter Kurs vom: 15.01.2011

Bericht erstellt am: 15.01.2011 18:10:31

Norbert-54		Teilnehmer									
WKN	Wertpapier Name	Stück	Bestand Einstandspreis	MW	Aktuell letzter Kurs	Depotwert	Div.	Gewinn/Verlust Kurs	Summe	v.H	Portfolio
FR0000292278	Magellan	1,291	2.000,00	1548,78	1812,66	2.340,76	0,00	340,76	340,76	17,04%	22,34%
LU0355228080	AC Stat. Val. Mkt N. Abs Ret B	17,948	2.000,00	111,43	116,75	2.095,49	0,00	95,49	95,49	4,77%	20,00%
AT0000831425	ZZ 2	6,094	2.000,00	328,21	336,21	2.048,75	0,00	48,75	48,75	2,44%	19,55%
LU0055649056	DWS Gold Plus	1,199	2.000,00	1667,73	1668,25	2.000,62	0,00	0,62	0,62	0,03%	19,09%
FR0010135103	Carmignac Patrimoine	0,378	2.000,00	5293,21	5273,85	1.992,69	0,00	-7,31	-7,31	-0,37%	19,02%

Aktuelle Depotperformance 10.000,00 10.478,31 0,00 478,30 478,30 4,78%



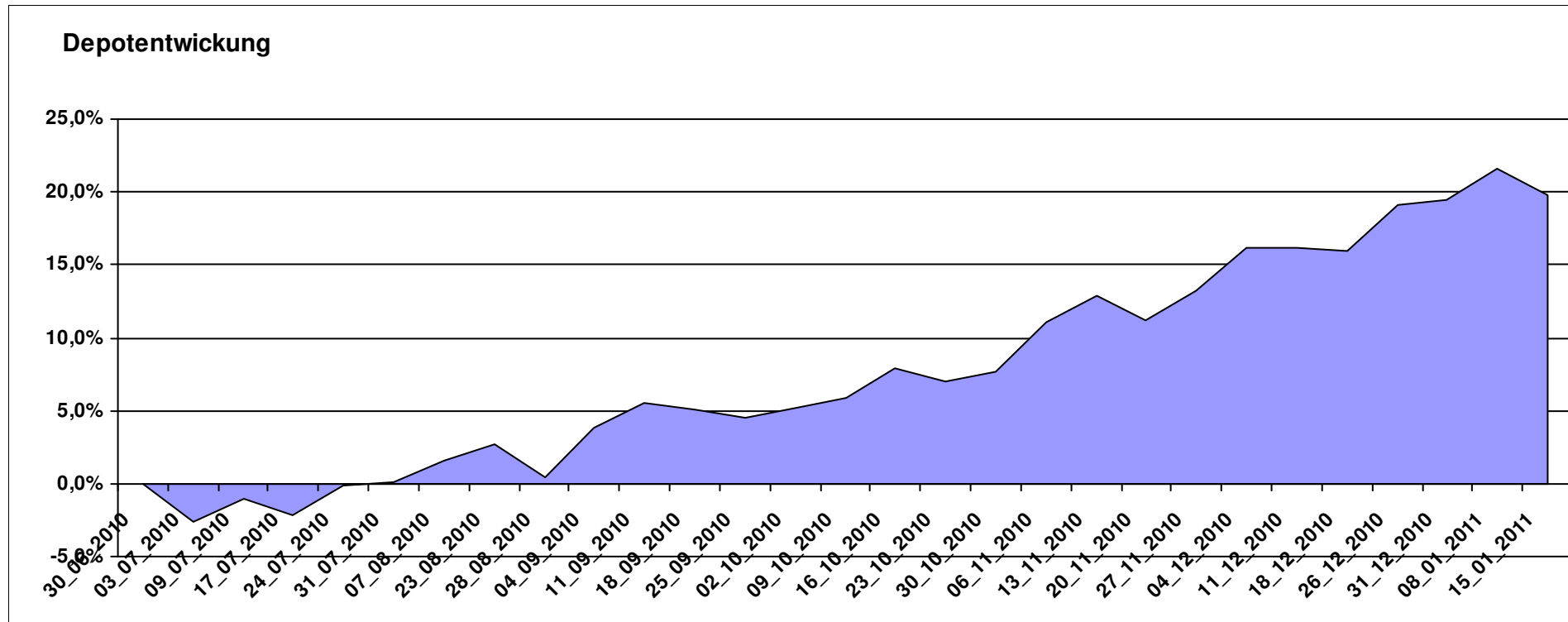
Aktuelle Depotübersicht

Letzter festgestellter Kurs vom: 15.01.2011

Bericht erstellt am: 15.01.2011 18:10:31

Padua		Teilnehmer									
WKN	Wertpapier Name	Stück	Bestand Einstandspreis	MW	Aktuell letzter Kurs	Depotwert	Div.	Gewinn/Verlust Kurs	Summe	v.H	Portfolio
LU0164455502	Carmignac Commodities	6,820	2.000,00	293,26	418,15	2.851,74	0,00	851,74	851,74	42,59%	23,80%
LU0171289498	BGF Latin American Fund A2 EUR	31,333	2.000,00	63,83	75,29	2.359,08	0,00	359,08	359,08	17,95%	19,69%
LU0229940001	Templeton Asia Growth	88,652	2.000,00	22,56	26,54	2.352,84	0,00	352,84	352,84	17,64%	19,64%
GB00B0BHJH99	M&G North American Value EUR A	257,732	2.000,00	7,76	8,89	2.291,24	0,00	291,24	291,24	14,56%	19,12%
DE0005561674	ETF Dachfonds	149,031	2.000,00	13,42	14,27	2.126,68	0,00	126,68	126,68	6,33%	17,75%

Aktuelle Depotperformance 10.000,00 11.981,58 0,00 1.981,57 1.981,57 19,82%



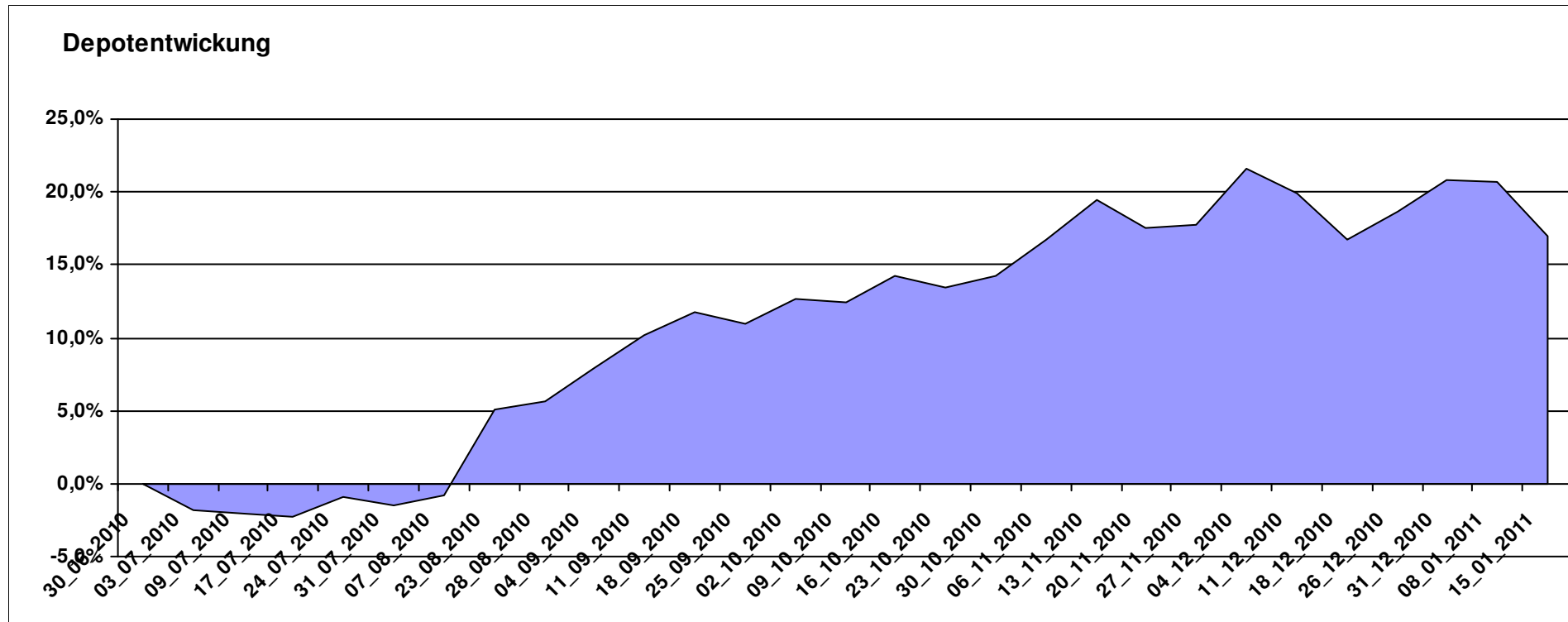
Aktuelle Depotübersicht

Letzter festgestellter Kurs vom: 15.01.2011

Bericht erstellt am: 15.01.2011 18:10:31

PHANTOMIAS		Teilnehmer									
WKN	Wertpapier Name	Stück	Bestand Einstandspreis	MW	Aktuell letzter Kurs	Depotwert	Div.	Gewinn/Verlust Kurs	Summe	v.H	Portfolio
LU0175576296	JB Gold Equity Fund	10,112	2.000,00	197,78	251,62	2.544,44	0,00	544,44	544,44	27,22%	21,76%
LU0348798009	Allianz RCM Thailand	7,995	2.000,00	250,17	311,88	2.493,34	0,00	493,34	493,34	24,67%	21,32%
LU0213961682	HSBC GIF Turkey Equity AC	92,251	2.000,00	21,68	25,98	2.396,68	0,00	396,68	396,68	19,83%	20,49%
LU0055114457	Fidelity Indonesia Fund	111,359	2.000,00	17,96	19,39	2.159,24	0,00	159,24	159,24	7,96%	18,46%
LU0231490524	Aberdeen Global - Indian Equity Fund A2	27,716	2.000,00	72,16	75,81	2.101,16	0,00	101,16	101,16	5,06%	17,97%

Aktuelle Depotperformance 10.000,00 11.694,86 0,00 1.694,87 1.694,87 16,95%



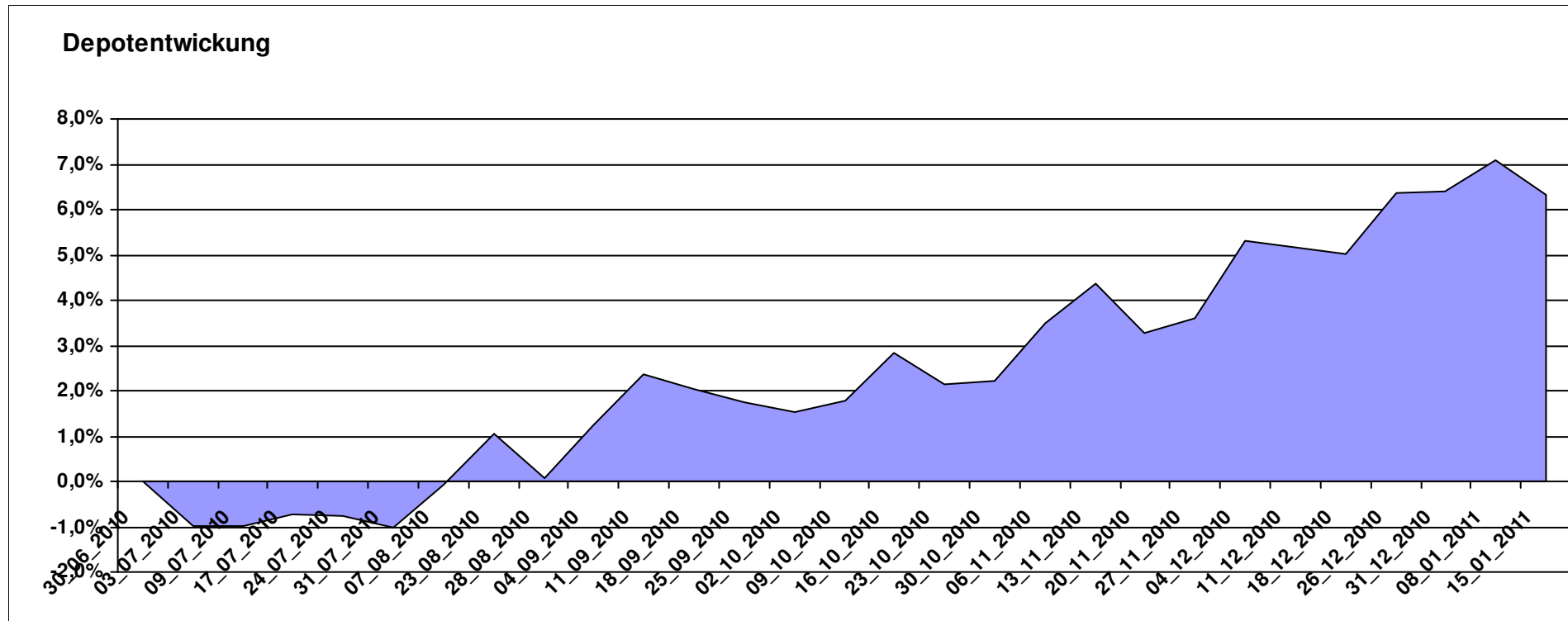
Aktuelle Depotübersicht

Letzter festgestellter Kurs vom: 15.01.2011

Bericht erstellt am: 15.01.2011 18:10:31

Pimboli		Teilnehmer									
WKN	Wertpapier Name	Stück	Bestand Einstandspreis	MW	Aktuell letzter Kurs	Depotwert	Div.	Gewinn/Verlust Kurs	Summe	v.H	Portfolio
FR0000292278	Magellan	1,291	2.000,00	1548,78	1812,66	2.340,76	0,00	340,76	340,76	17,04%	22,02%
FR0010148981	Carmignac Investissement A	0,241	2.000,00	8312,24	8982,55	2.161,28	0,00	161,28	161,28	8,06%	20,33%
LU0136412771	Ethna-AKTIV-E A	18,905	2.000,00	105,79	111,09	2.100,20	0,00	100,20	100,20	5,01%	19,75%
DE0009807016	Hausinvest Europa	47,824	2.000,00	41,82	42,59	2.036,82	0,00	36,82	36,82	1,84%	19,16%
FR0010135103	Carmignac Patrimoine	0,378	2.000,00	5293,21	5273,85	1.992,69	0,00	-7,31	-7,31	-0,37%	18,74%

Aktuelle Depotperformance 10.000,00 10.631,75 0,00 631,75 631,75 6,32%



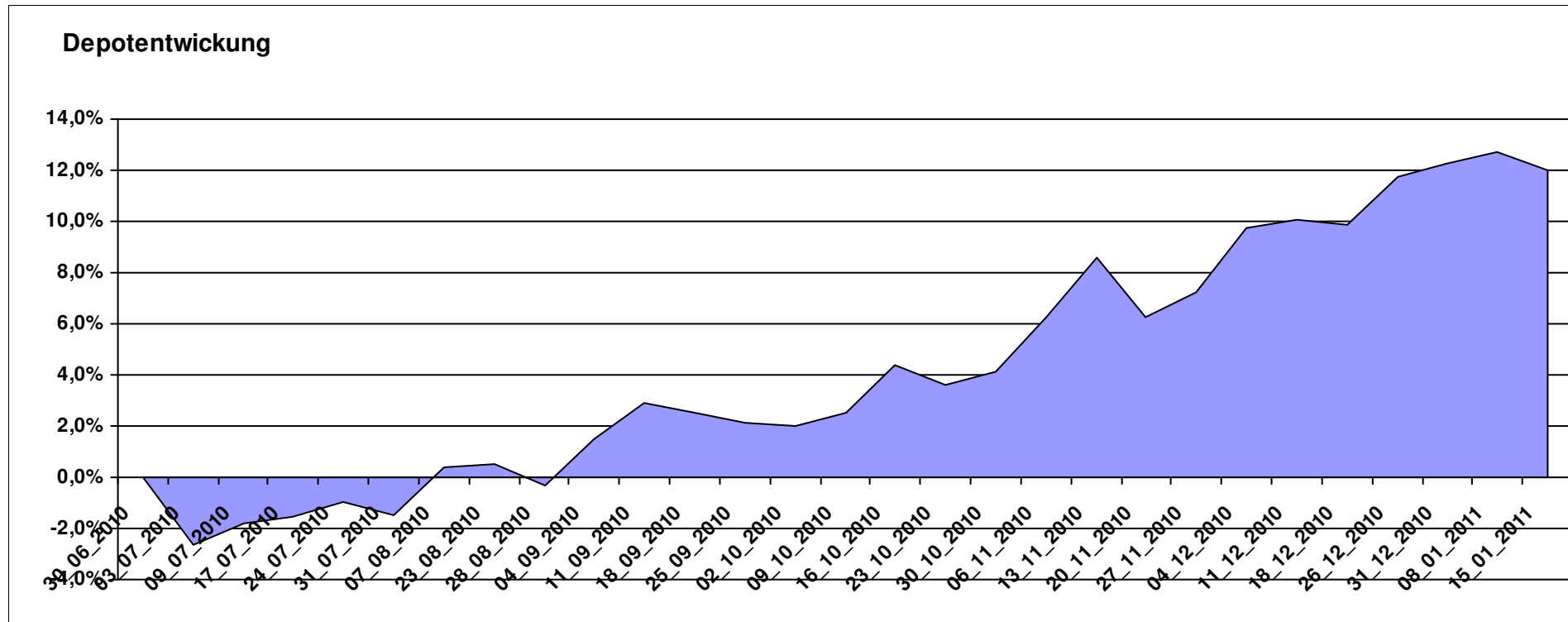
Aktuelle Depotübersicht

Letzter festgestellter Kurs vom: 15.01.2011

Bericht erstellt am: 15.01.2011 18:10:31

Postguru		Teilnehmer									
WKN	Wertpapier Name	Stück	Bestand Einstandspreis	MW	Aktuell letzter Kurs	Depotwert	Div.	Gewinn/Verlust Kurs	Summe	v.H	Portfolio
LU0222264441	DB Platinum Dynamic Aktien Plus R1C	17,652	2.000,00	113,30	136,47	2.409,00	0,00	409,00	409,00	20,45%	21,51%
FR0010149302	Carmignac Emergents	3,224	2.000,00	620,40	739,13	2.382,75	0,00	382,75	382,75	19,14%	21,28%
JE000A0MKQK7	ETF Portfolio Global	204,082	2.000,00	9,80	11,17	2.279,59	0,00	279,59	279,59	13,98%	20,36%
DE0005561674	ETF Dachfonds	149,031	2.000,00	13,42	14,27	2.126,68	0,00	126,68	126,68	6,33%	18,99%
LU0055649056	DWS Gold Plus	1,199	2.000,00	1667,73	1668,25	2.000,62	0,00	0,62	0,62	0,03%	17,86%

Aktuelle Depotperformance 10.000,00 11.198,64 0,00 1.198,65 1.198,65 11,99%



Aktuelle Depotübersicht

Letzter festgestellter Kurs vom: 15.01.2011

Bericht erstellt am: 15.01.2011 18:10:31

PSTVA		Teilnehmer									
WKN	Wertpapier Name	Stück	Bestand Einstandspreis	MW	Aktuell letzter Kurs	Depotwert	Div.	Gewinn/Verlust Kurs	Summe	v.H	Portfolio
LU0172157280	BGF World Mining Fund A2 EUR	42,256	2.000,00	47,33	64,54	2.727,23	0,00	727,23	727,23	36,36%	23,40%
LU0011850392	BGF Emerging Europe A2 EUR	22,689	2.000,00	88,15	108,09	2.452,41	0,00	452,41	452,41	22,62%	21,04%
LU0171289498	BGF Latin American Fund A2 EUR	31,333	2.000,00	63,83	75,29	2.359,08	0,00	359,08	359,08	17,95%	20,24%
LU0247050130	Lacuna - Adamant Asia Pacific Health	16,269	2.000,00	122,93	127,05	2.067,03	0,00	67,03	67,03	3,35%	17,74%
AT0000831425	ZZ 2	6,094	2.000,00	328,21	336,21	2.048,75	0,00	48,75	48,75	2,44%	17,58%

Aktuelle Depotperformance

10.000,00

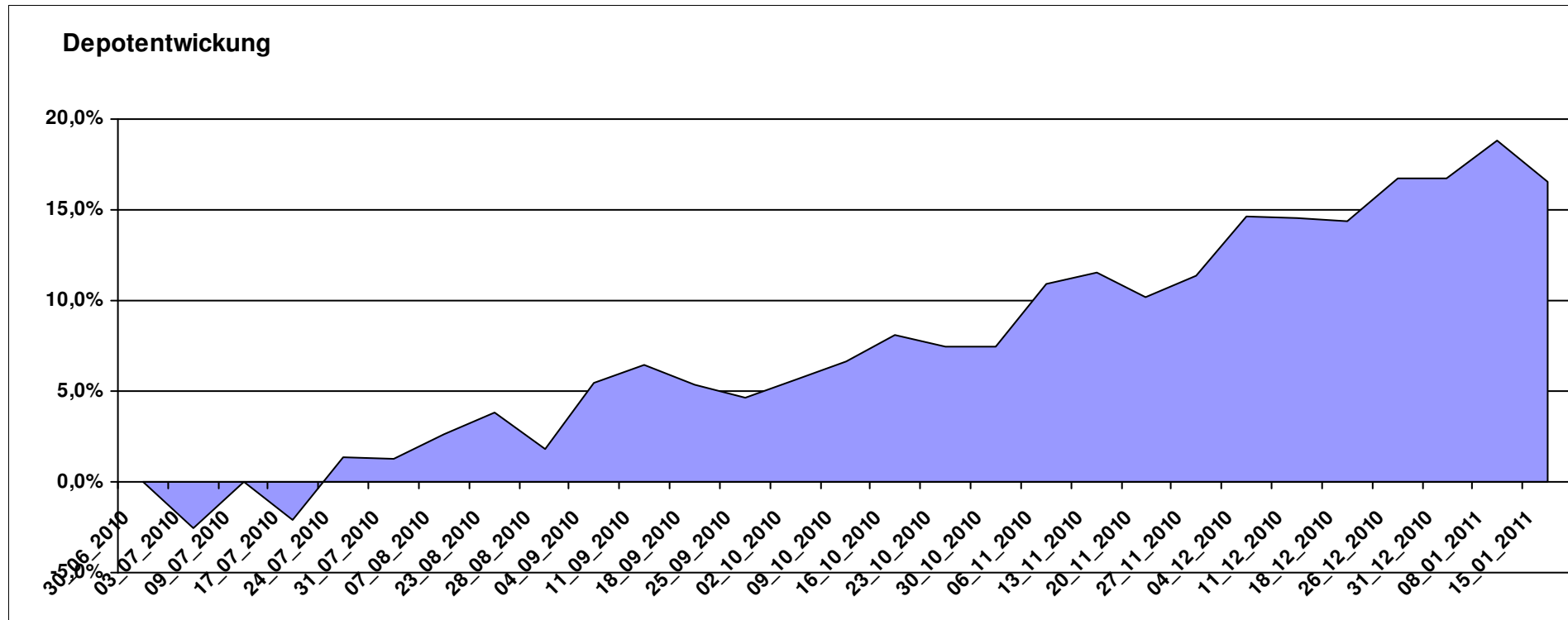
11.654,50

0,00

1.654,50

1.654,50

16,55%



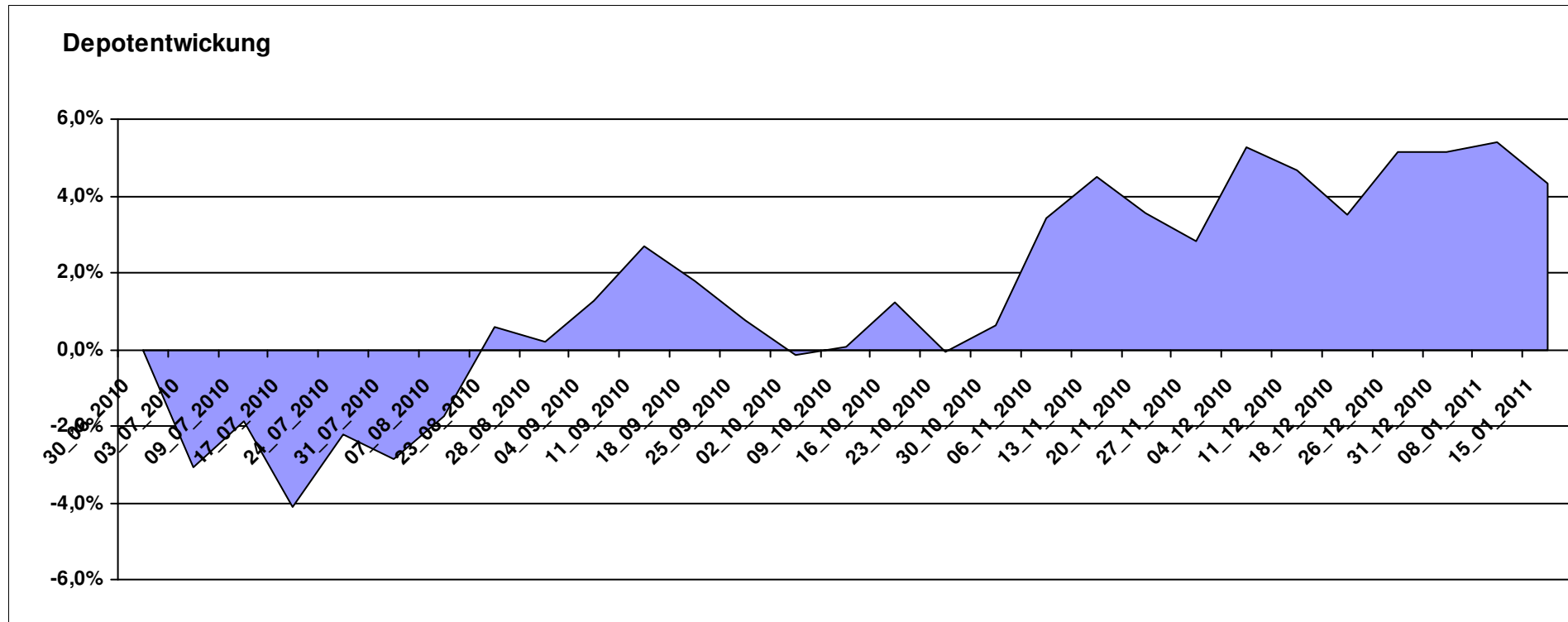
Aktuelle Depotübersicht

Letzter festgestellter Kurs vom: 15.01.2011

Bericht erstellt am: 15.01.2011 18:10:31

Pummelchen		Teilnehmer									
WKN	Wertpapier Name	Stück	Bestand Einstandspreis	MW	Aktuell letzter Kurs	Depotwert	Div.	Gewinn/Verlust Kurs	Summe	v.H	Portfolio
DE000A0LGQJ9	iShares FTSE EPRA/NAREIT AsiaPrpt	121,581	2.000,00	16,45	19,45	2.364,74	0,00	364,74	364,74	18,24%	22,67%
FR0010204081	Lyxor ETF China Enterprise	16,636	2.000,00	120,22	129,17	2.148,89	0,00	148,89	148,89	7,44%	20,60%
LU0259322260	Market Access NYSE Arca Gold Bugs	12,522	2.000,00	159,72	160,54	2.010,27	0,00	10,27	10,27	0,51%	19,27%
LU0347181561	Deka-OptiMix Europa TF	17,394	2.000,00	114,98	114,14	1.985,39	0,00	-14,61	-14,61	-0,73%	19,03%
DE000A0RFFT0	iShares JPMorgan \$ Emerging Mkt Bd	23,928	2.000,00	83,58	80,32	1.921,92	0,00	-78,08	-78,08	-3,90%	18,42%

Aktuelle Depotperformance 10.000,00 10.431,21 0,00 431,22 431,22 4,31%



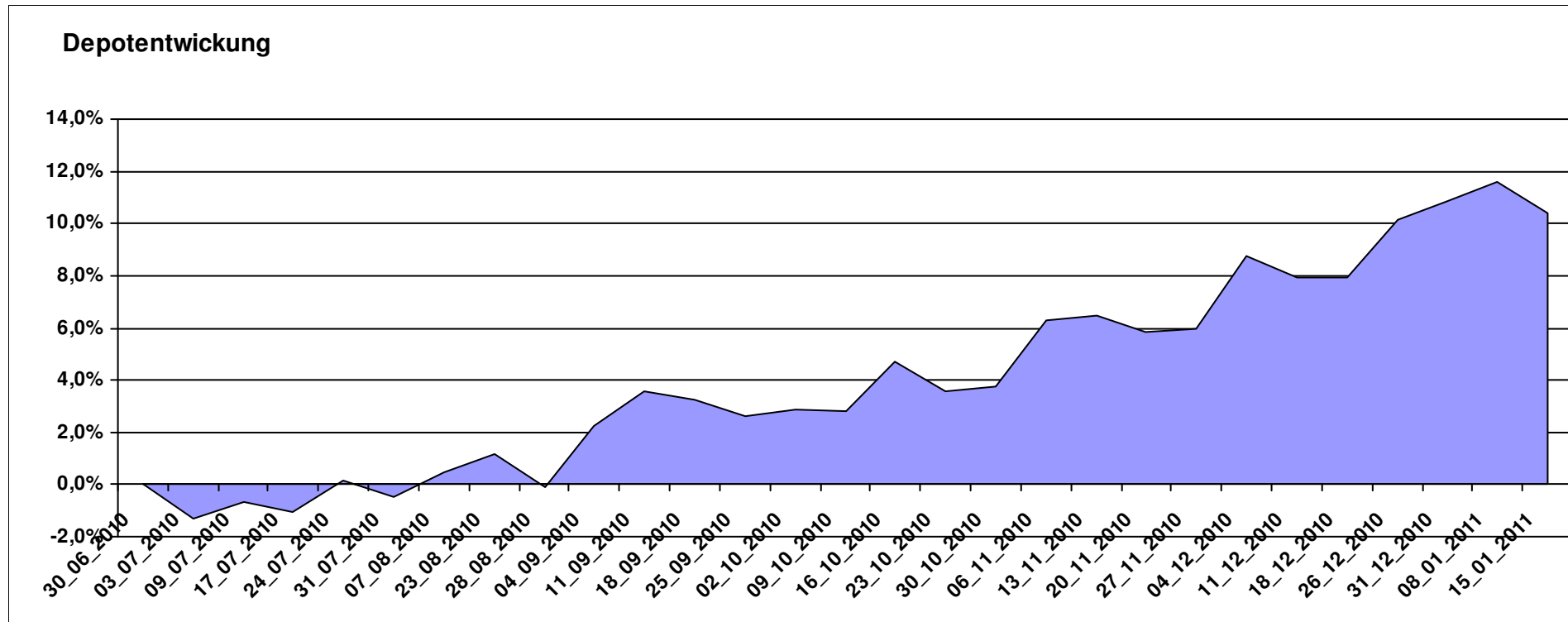
Aktuelle Depotübersicht

Letzter festgestellter Kurs vom: 15.01.2011

Bericht erstellt am: 15.01.2011 18:10:31

RichyRich		Teilnehmer									
WKN	Wertpapier Name	Stück	Bestand Einstandspreis	MW	Aktuell letzter Kurs	Depotwert	Div.	Gewinn/Verlust Kurs	Summe	v.H	Portfolio
LU0229944334	Templeton Latin America Fund I (ACC)	105,708	2.000,00	18,92	22,80	2.410,15	0,00	410,15	410,15	20,51%	21,83%
LU0132412106	Aberdeen - Emerging Market EQ FUND A2	47,996	2.000,00	41,67	46,72	2.242,38	0,00	242,38	242,38	12,12%	20,31%
FR0010148981	Carmignac Investissement A	0,241	2.000,00	8312,24	8982,55	2.161,28	0,00	161,28	161,28	8,06%	19,58%
DE0005561674	ETF Dachfonds	149,031	2.000,00	13,42	14,27	2.126,68	0,00	126,68	126,68	6,33%	19,26%
LU0136412771	Ethna-AKTIV-E A	18,905	2.000,00	105,79	111,09	2.100,20	0,00	100,20	100,20	5,01%	19,02%

Aktuelle Depotperformance 10.000,00 11.040,69 0,00 1.040,69 1.040,69 10,41%



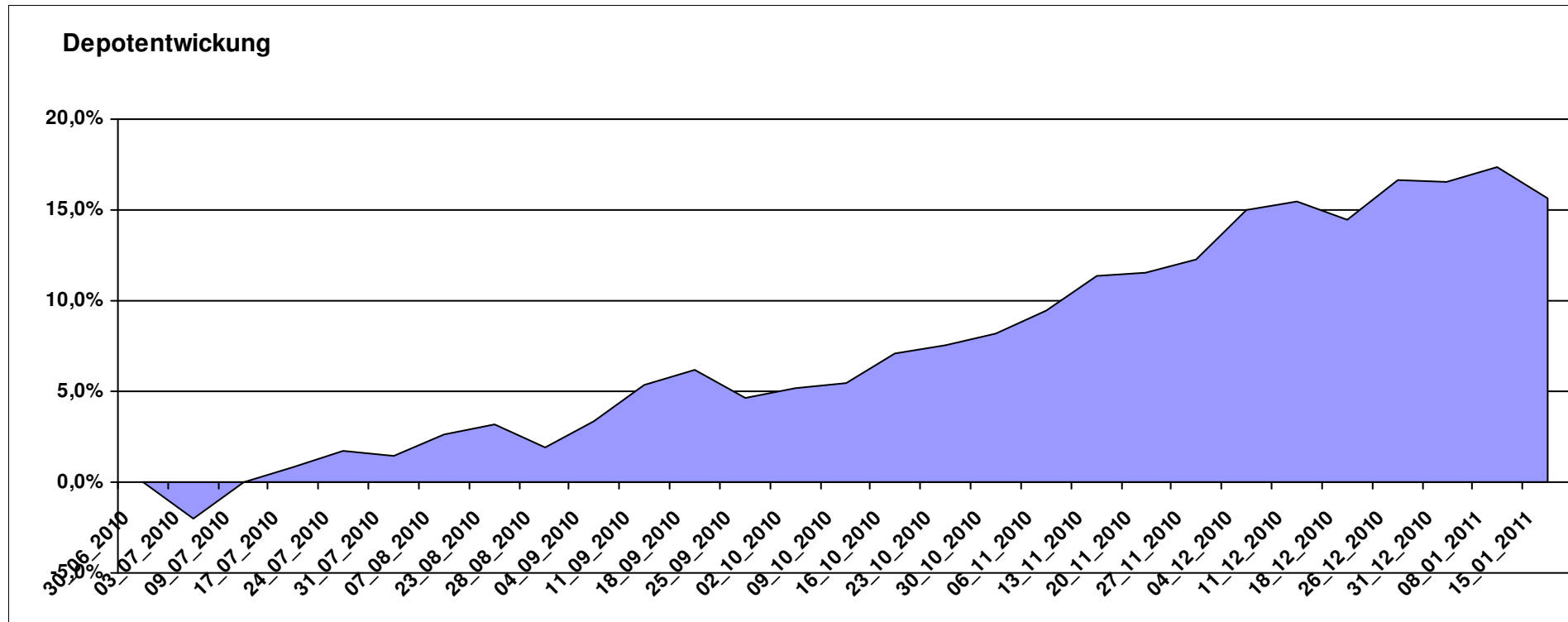
Aktuelle Depotübersicht

Letzter festgestellter Kurs vom: 15.01.2011

Bericht erstellt am: 15.01.2011 18:10:31

riddler218		Teilnehmer									
WKN	Wertpapier Name	Stück	Bestand Einstandspreis	MW	Aktuell letzter Kurs	Depotwert	Div.	Gewinn/Verlust Kurs	Summe	v.H	Portfolio
DE0008490962	DWS Deutschland	22,141	2.000,00	90,33	113,40	2.510,79	0,00	510,79	510,79	25,54%	21,71%
GB0030932676	M+G Global Basic	95,969	2.000,00	20,84	25,61	2.457,77	0,00	457,77	457,77	22,89%	21,25%
IE00B240WN62	Comgest Growth EM EUR	92,166	2.000,00	21,70	25,03	2.306,91	0,00	306,91	306,91	15,35%	19,94%
LU0055114457	Fidelity Indonesia Fund	111,359	2.000,00	17,96	19,39	2.159,24	0,00	159,24	159,24	7,96%	18,67%
DE0005321442	Sauren Global Hedgefonds Opp A	183,150	2.000,00	10,92	11,64	2.131,87	0,00	131,87	131,87	6,59%	18,43%

Aktuelle Depotperformance 10.000,00 11.566,58 0,00 1.566,59 1.566,59 15,67%



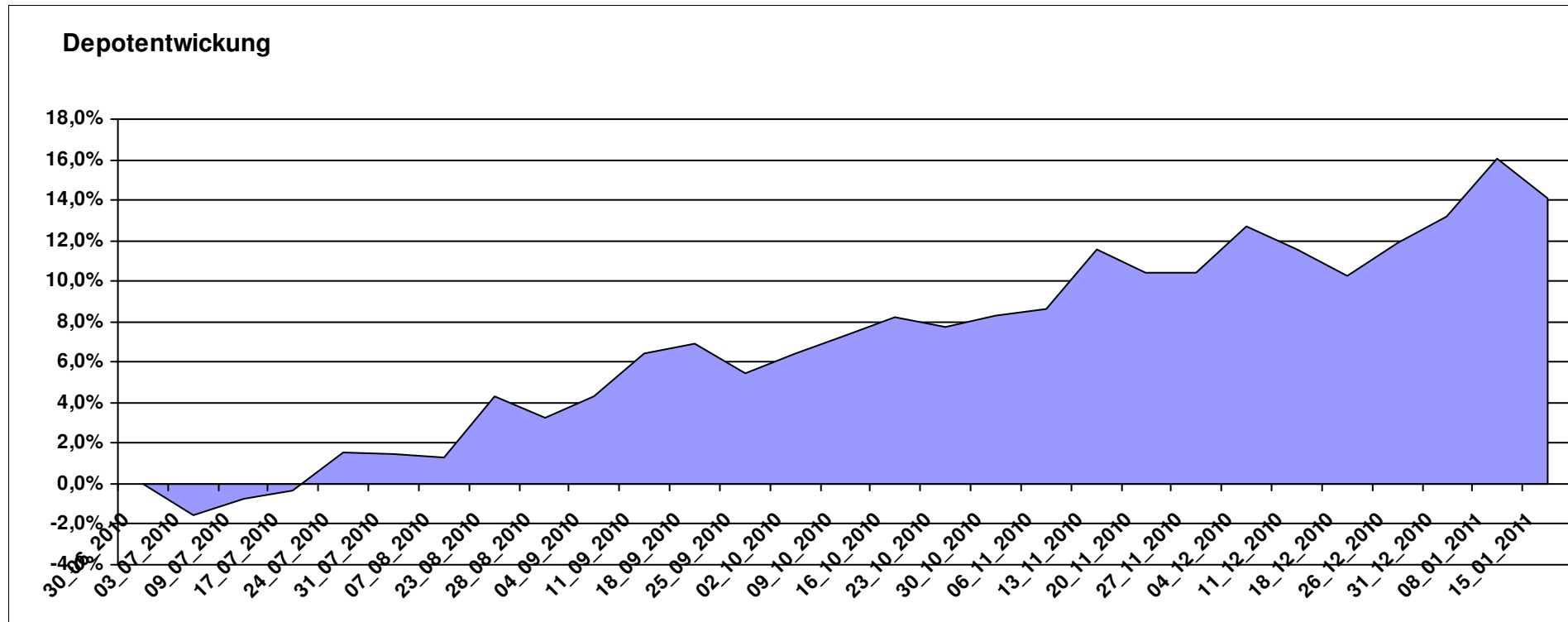
Aktuelle Depotübersicht

Letzter festgestellter Kurs vom: 15.01.2011

Bericht erstellt am: 15.01.2011 18:10:31

Roter Franz		Teilnehmer									
WKN	Wertpapier Name	Stück	Bestand Einstandspreis	MW	Aktuell letzter Kurs	Depotwert	Div.	Gewinn/Verlust Kurs	Summe	v.H	Portfolio
LU0086828794	SEB EASTERN EUROPE SC	682,594	2.000,00	2,93	3,84	2.621,16	0,00	621,16	621,16	31,06%	22,97%
LU0213961682	HSBC GIF Turkey Equity AC	92,251	2.000,00	21,68	25,98	2.396,68	0,00	396,68	396,68	19,83%	21,00%
LU0390137031	Templeton Frontier Markets A	121,139	2.000,00	16,51	18,46	2.236,22	0,00	236,22	236,22	11,81%	19,60%
LU0055114457	Fidelity Indonesia Fund	111,359	2.000,00	17,96	19,39	2.159,24	0,00	159,24	159,24	7,96%	18,92%
LU0066902890	HSBC GIF Indian Equity A	13,978	2.000,00	143,08	142,94	1.998,04	0,00	-1,96	-1,96	-0,10%	17,51%

Aktuelle Depotperformance 10.000,00 11.411,34 0,00 1.411,35 1.411,35 14,11%



Aktuelle Depotübersicht

Letzter festgestellter Kurs vom: 15.01.2011

Bericht erstellt am: 15.01.2011 18:10:31

SchinziIord		Teilnehmer									
WKN	Wertpapier Name	Stück	Bestand Einstandspreis	MW	Aktuell letzter Kurs	Depotwert	Div.	Gewinn/Verlust Kurs	Summe	v.H	Portfolio
LU0419741177	ComStage ETF Commerzbank Commodity EW	22,198	2.000,00	90,10	113,84	2.526,97	0,00	526,97	526,97	26,35%	23,10%
LU0292107645	db x-trackers Emerging Markets	71,994	2.000,00	27,78	32,17	2.316,05	0,00	316,05	316,05	15,80%	21,17%
LU0328476337	db x-trackers Hedge Fund	187,441	2.000,00	10,67	11,20	2.099,34	0,00	99,34	99,34	4,97%	19,19%
LU0328474472	db x-trackers Currency Returns	40,816	2.000,00	49,00	49,52	2.021,22	0,00	21,22	21,22	1,06%	18,48%
LU0290355717	iBoxx sovereigns TR	11,885	2.000,00	168,28	166,26	1.975,99	0,00	-24,01	-24,01	-1,20%	18,06%

Aktuelle Depotperformance

10.000,00

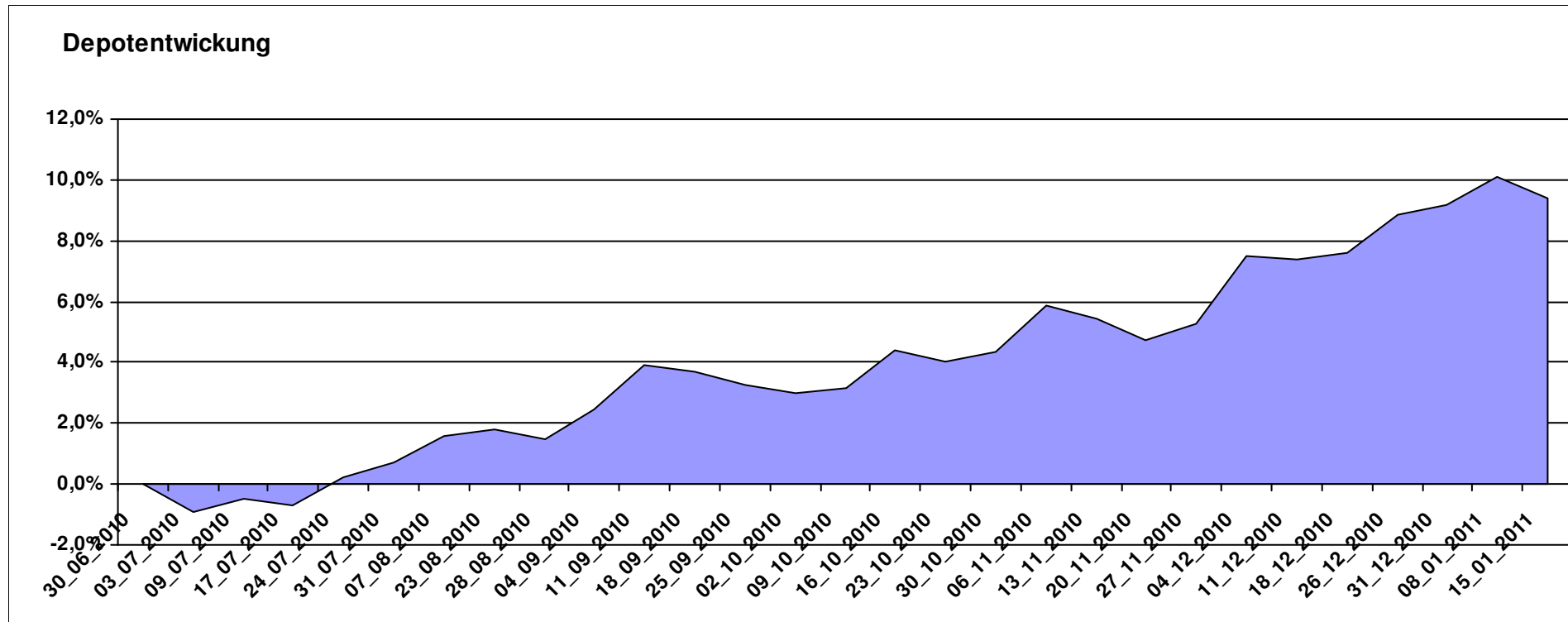
10.939,57

0,00

939,59

939,59

9,40%



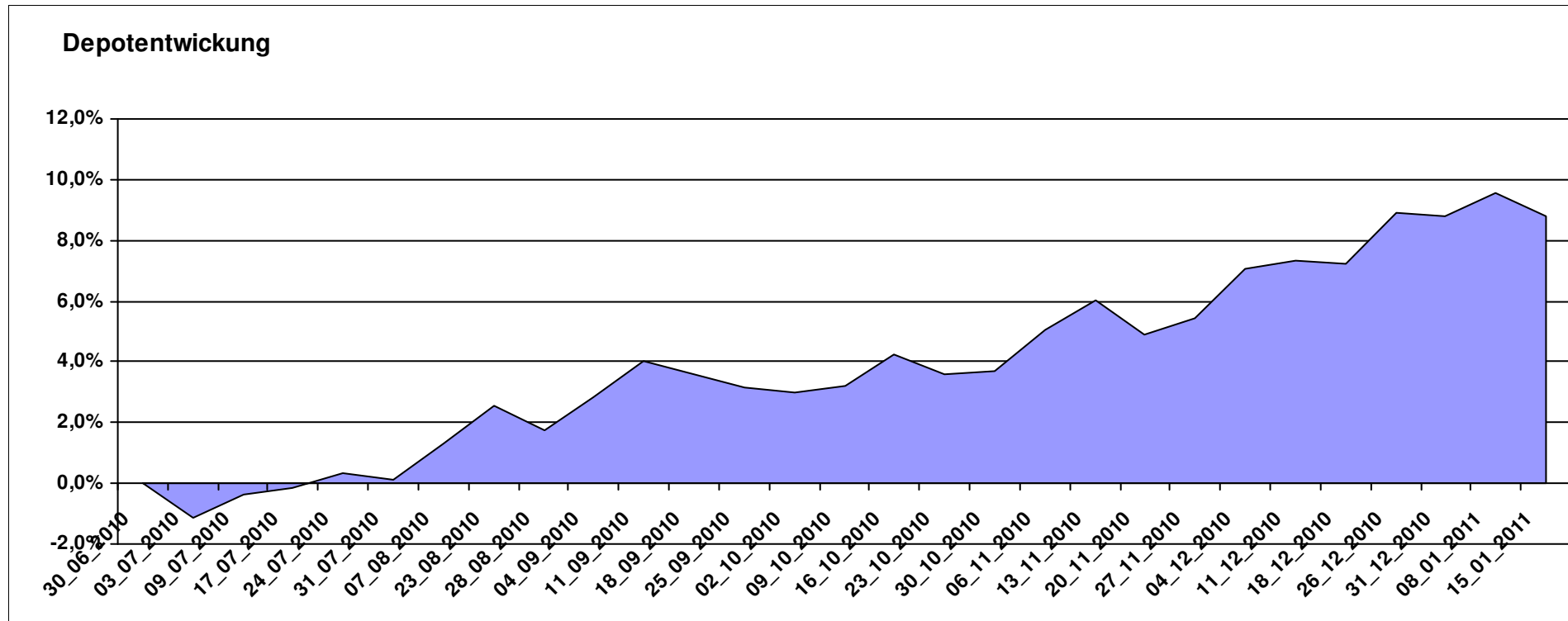
Aktuelle Depotübersicht

Letzter festgestellter Kurs vom: 15.01.2011

Bericht erstellt am: 15.01.2011 18:10:31

Schlappflicker		Teilnehmer									
WKN	Wertpapier Name	Stück	Bestand Einstandspreis	MW	Aktuell letzter Kurs	Depotwert	Div.	Gewinn/Verlust Kurs	Summe	v.H	Portfolio
GB0030932676	M+G Global Basic	95,969	2.000,00	20,84	25,61	2.457,77	0,00	457,77	457,77	22,89%	22,59%
FR0000292278	Magellan	1,291	2.000,00	1548,78	1812,66	2.340,76	0,00	340,76	340,76	17,04%	21,51%
LU0136412771	Ethna-AKTIV-E A	18,905	2.000,00	105,79	111,09	2.100,20	0,00	100,20	100,20	5,01%	19,30%
FR0010135103	Carmignac Patrimoine	0,378	2.000,00	5293,21	5273,85	1.992,69	0,00	-7,31	-7,31	-0,37%	18,31%
AT0000996681	Raiffeisen-Euro-Rent R A	25,119	2.000,00	79,62	79,20	1.989,45	0,00	-10,55	-10,55	-0,53%	18,28%

Aktuelle Depotperformance 10.000,00 10.880,87 0,00 880,87 880,87 8,81%



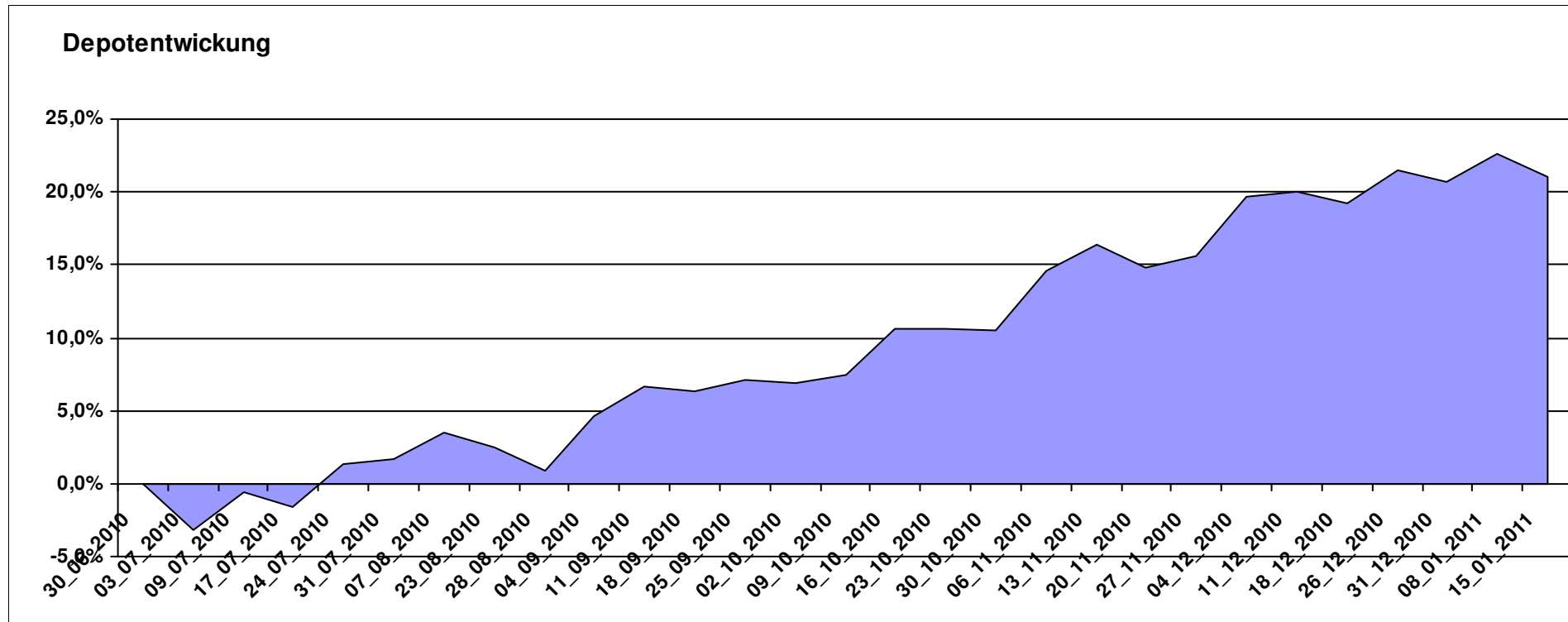
Aktuelle Depotübersicht

Letzter festgestellter Kurs vom: 15.01.2011

Bericht erstellt am: 15.01.2011 18:10:32

SeppBroesel		Teilnehmer									
WKN	Wertpapier Name	Stück	Bestand Einstandspreis	MW	Aktuell letzter Kurs	Depotwert	Div.	Gewinn/Verlust Kurs	Summe	v.H	Portfolio
LU0252634307	LYXOR ETF LEVDAX	53,319	2.000,00	37,51	51,58	2.750,20	0,00	750,20	750,20	37,51%	22,71%
LU0075056555	BGF World Mining Fund A2 USD	41,999	2.000,00	47,62	64,65	2.715,25	0,00	715,25	715,25	35,76%	22,42%
LU0229940001	Templeton Asia Growth	88,652	2.000,00	22,56	26,54	2.352,84	0,00	352,84	352,84	17,64%	19,43%
LU0132412106	Aberdeen - Emerging Market EQ FUND A2	47,996	2.000,00	41,67	46,72	2.242,38	0,00	242,38	242,38	12,12%	18,52%
AT0000831425	ZZ 2	6,094	2.000,00	328,21	336,21	2.048,75	0,00	48,75	48,75	2,44%	16,92%

Aktuelle Depotperformance 10.000,00 12.109,42 0,00 2.109,41 2.109,41 21,09%



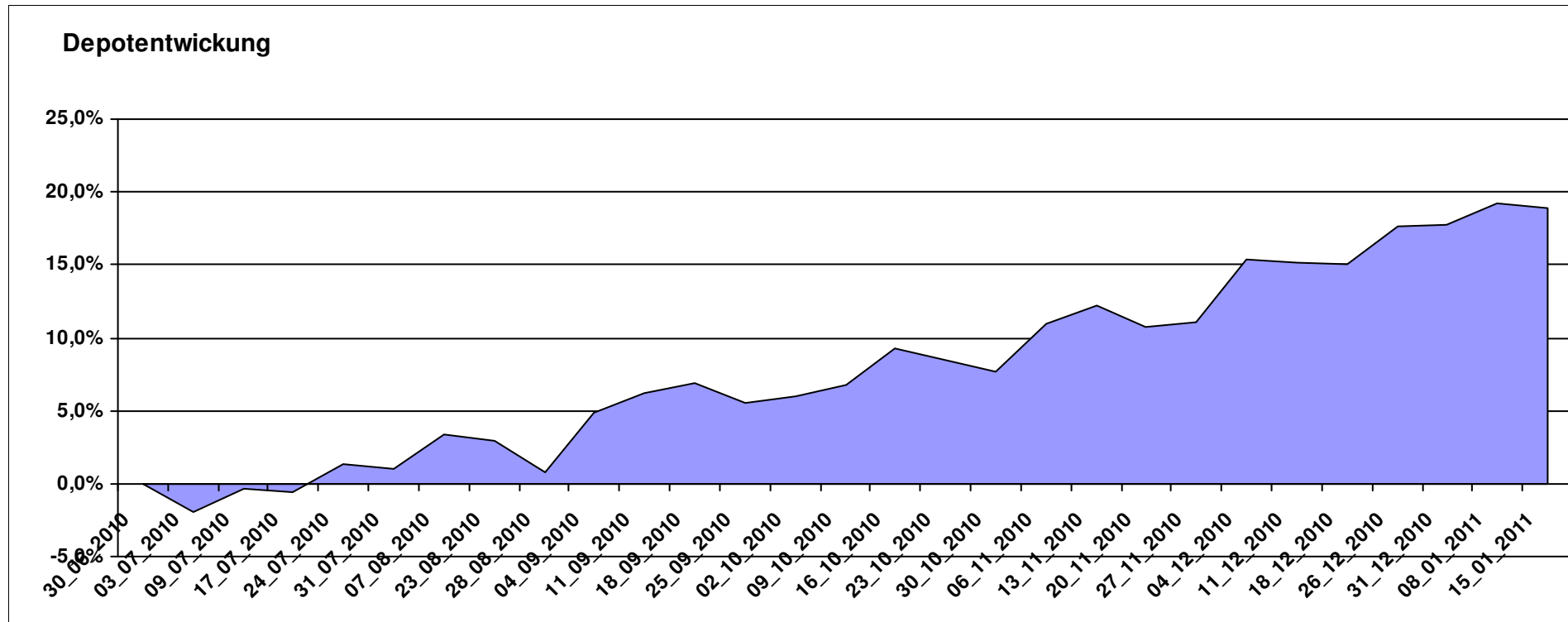
Aktuelle Depotübersicht

Letzter festgestellter Kurs vom: 15.01.2011

Bericht erstellt am: 15.01.2011 18:10:32

Skywalker		Teilnehmer									
WKN	Wertpapier Name	Stück	Bestand Einstandspreis	MW	Aktuell letzter Kurs	Depotwert	Div.	Gewinn/Verlust Kurs	Summe	v.H	Portfolio
DE0008475096	Allianz RCM Rohstoffonds	18,476	2.000,00	108,25	143,69	2.654,78	0,00	654,78	654,78	32,74%	22,34%
DE0008481763	Allianz RCM Nebenwerte Deutschland	17,640	2.000,00	113,38	142,49	2.513,49	0,00	513,49	513,49	25,67%	21,15%
FR0010413294	Lyxor ETF Brazil (Ibovespa) B	74,460	2.000,00	26,86	31,73	2.362,62	0,00	362,62	362,62	18,13%	19,88%
LU0243956009	INVESCO Asia Infrastructure	194,742	2.000,00	10,27	12,13	2.362,22	0,00	362,22	362,22	18,11%	19,87%
FR0010135103	Carmignac Patrimoine	0,378	2.000,00	5293,21	5273,85	1.992,69	0,00	-7,31	-7,31	-0,37%	16,77%

Aktuelle Depotperformance 10.000,00 11.885,80 0,00 1.885,80 1.885,80 18,86%



Aktuelle Depotübersicht

Letzter festgestellter Kurs vom: 15.01.2011

Bericht erstellt am: 15.01.2011 18:10:32

Snowky		Teilnehmer									
WKN	Wertpapier Name	Stück	Bestand Einstandspreis	MW	Aktuell letzter Kurs	Depotwert	Div.	Gewinn/Verlust Kurs	Summe	v.H	Portfolio
LU0278527428	Nordea-1 Nordic Eq SC BP	229,621	2.000,00	8,71	11,50	2.640,64	0,00	640,64	640,64	32,03%	23,33%
LU0196696701	HSBC GIF Brazil Equity A	76,262	2.008,59	26,34	31,48	2.400,73	8,59	392,14	400,73	19,95%	21,21%
LU0069514817	LiLux Convert	13,732	2.000,00	145,64	162,15	2.226,72	0,00	226,72	226,72	11,34%	19,68%
AT0000831425	ZZ 2	6,094	2.000,00	328,21	336,21	2.048,75	0,00	48,75	48,75	2,44%	18,10%
LU0055649056	DWS Gold Plus	1,199	2.000,00	1667,73	1668,25	2.000,62	0,00	0,62	0,62	0,03%	17,68%

Aktuelle Depotperformance

10.008,59

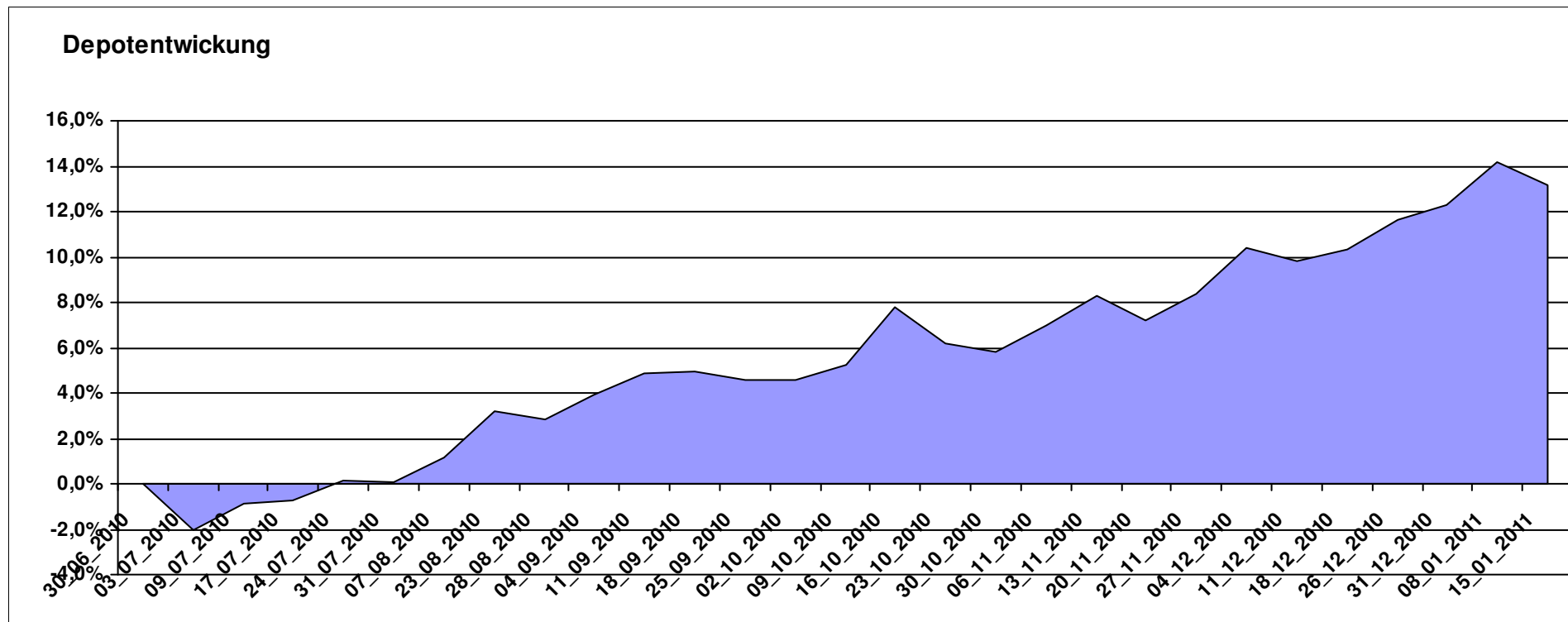
11.317,46

8,59

1.308,87

1.317,46

13,16%



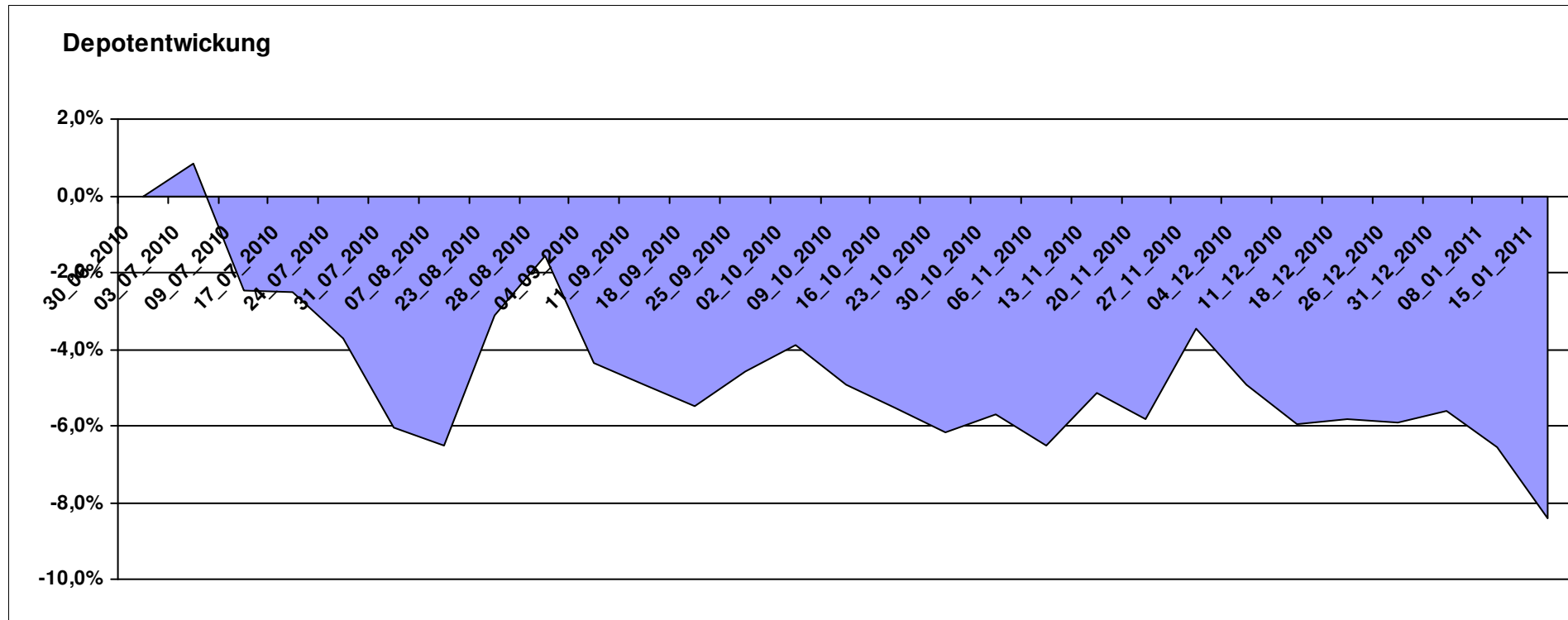
Aktuelle Depotübersicht

Letzter festgestellter Kurs vom: 15.01.2011

Bericht erstellt am: 15.01.2011 18:10:32

Stephan09		Teilnehmer									
WKN	Wertpapier Name	Stück	Bestand Einstandspreis	MW	letztter Kurs	Aktuell Depotwert	Div.	Gewinn/Verlust Kurs	Summe	v.H	Portfolio
LU0378819881	db x-trackers II iTraxx EurSubFn5yrSh	18,386	2.000,00	108,78	109,36	2.010,66	0,00	10,66	10,66	0,53%	21,95%
DE000A0D8Q31	iShares eb.rexx@ Government Germany 10.5+	14,435	2.000,00	138,55	135,56	1.956,84	0,00	-43,16	-43,16	-2,16%	21,36%
LU0321462870	db x-trackers II iTraxx CrOvr 5y	21,283	2.000,00	93,97	83,55	1.778,23	0,00	-221,77	-221,77	-11,09%	19,41%
LU0322249037	db x-trackers STOXX 600 Banks Short ETF	59,701	2.000,00	33,50	29,38	1.754,03	0,00	-245,97	-245,97	-12,30%	19,15%
LU0412624602	db x-trackers STOXX 600 Insurance Short ETF	42,310	2.000,00	47,27	39,25	1.660,67	0,00	-339,33	-339,33	-16,97%	18,13%

Aktuelle Depotperformance 10.000,00 9.160,43 0,00 -839,57 -839,57 -8,40%



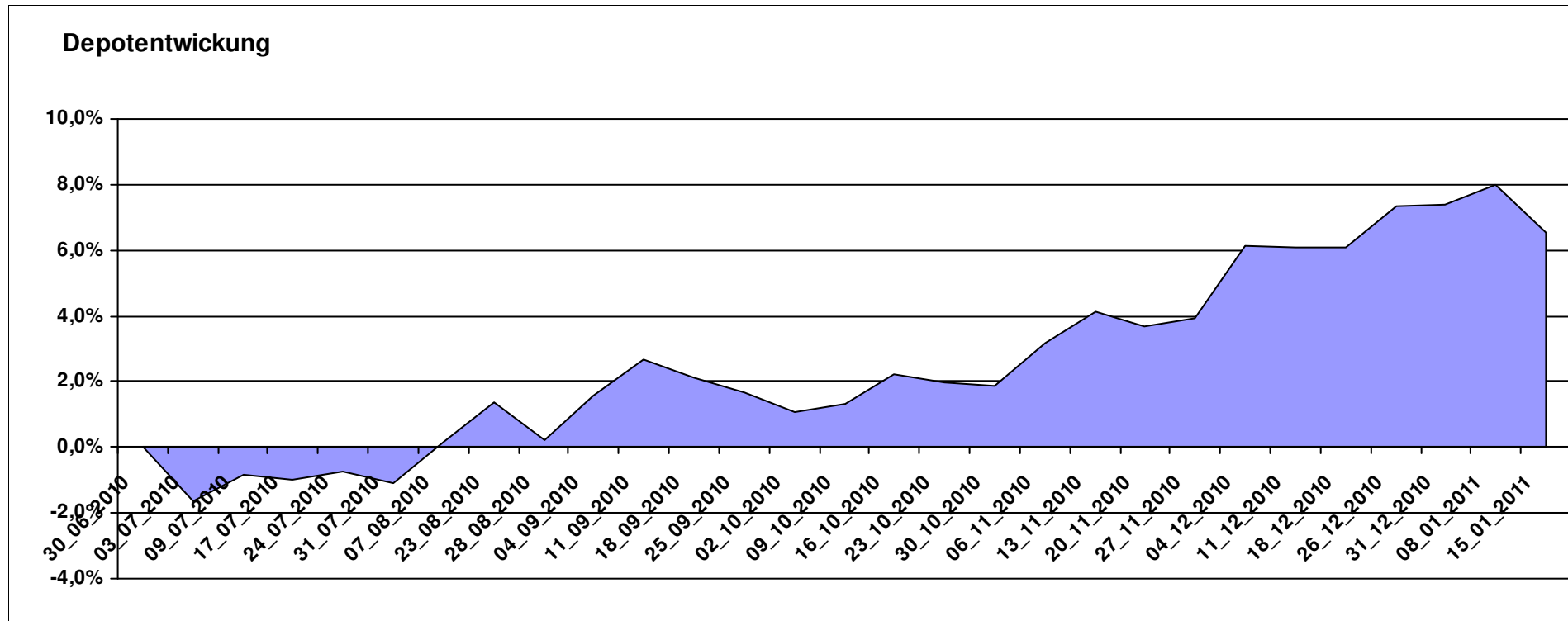
Aktuelle Depotübersicht

Letzter festgestellter Kurs vom: 15.01.2011

Bericht erstellt am: 15.01.2011 18:10:32

steve87		Teilnehmer									
WKN	Wertpapier Name	Stück	Bestand Einstandspreis	MW	Aktuell letzter Kurs	Depotwert	Div.	Gewinn/Verlust Kurs	Summe	v.H	Portfolio
GB0030190366	First State Global Emerging Markets	378,072	2.000,00	5,29	6,15	2.325,14	0,00	325,14	325,14	16,26%	21,82%
FR0010148981	Carmignac Investissement A	0,241	2.000,00	8312,24	8982,55	2.161,28	0,00	161,28	161,28	8,06%	20,28%
LU0181454132	Walser Portfolio German Select	12,568	2.000,00	159,14	169,82	2.134,22	0,00	134,22	134,22	6,71%	20,03%
DE0006791809	KanAm grundinvest	36,560	2.044,68	55,93	55,21	2.018,47	44,68	-26,21	18,47	0,90%	18,94%
IE00B11YFQ84	BNY Mellon EM Markets	1639,344	2.000,00	1,22	1,23	2.016,39	0,00	16,39	16,39	0,82%	18,92%

Aktuelle Depotperformance 10.044,68 10.655,50 44,68 610,83 655,51 6,53%



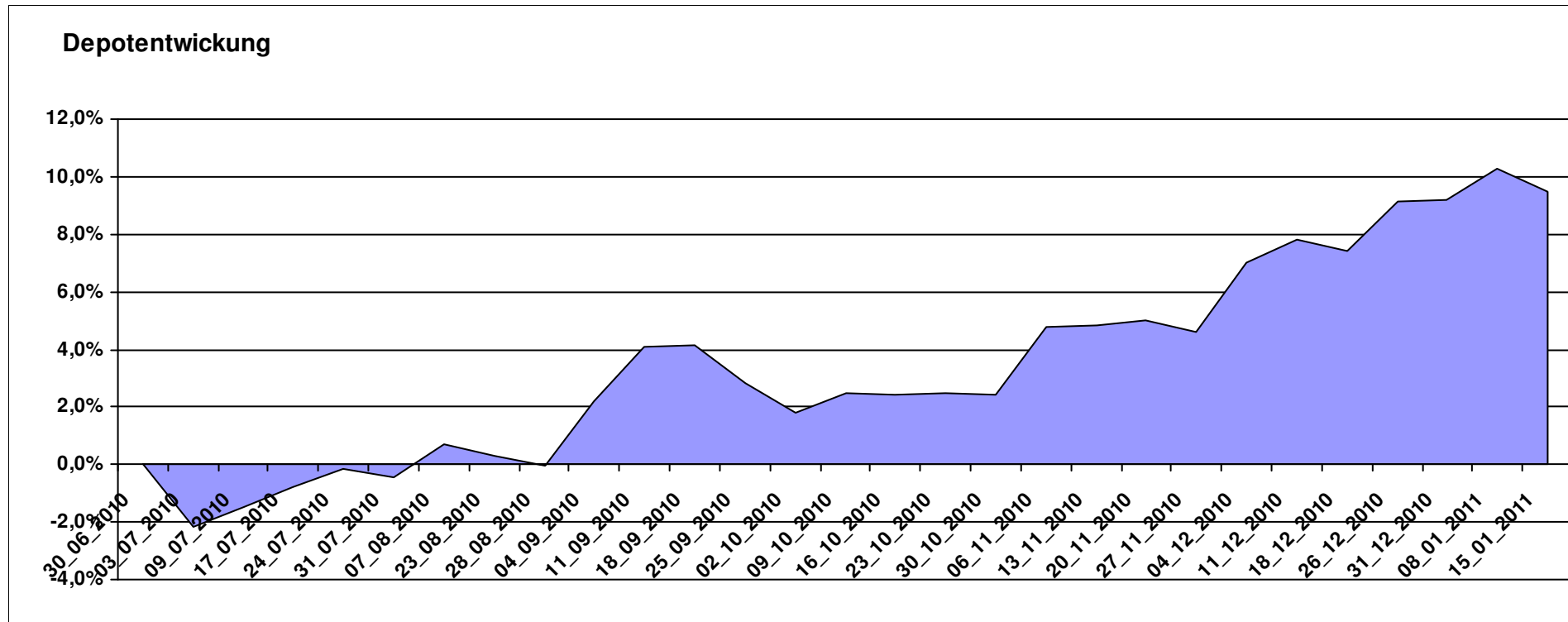
Aktuelle Depotübersicht

Letzter festgestellter Kurs vom: 15.01.2011

Bericht erstellt am: 15.01.2011 18:10:32

SumSum		Teilnehmer									
WKN	Wertpapier Name	Stück	Bestand Einstandspreis	MW	Aktuell letzter Kurs	Depotwert	Div.	Gewinn/Verlust Kurs	Summe	v.H	Portfolio
LU0486851024	db x-trackers MSCI Europe Value	157,729	2.000,00	12,68	14,88	2.347,00	0,00	347,00	347,00	17,35%	21,44%
DE000A0H0744	iShares DJ Asia Pacific SelDiv30	85,507	2.000,00	23,39	26,66	2.279,61	0,00	279,61	279,61	13,98%	20,83%
LU0292096186	db x-trackers select dividend 100 Div	104,972	2.127,89	20,27	21,34	2.240,11	127,89	112,22	240,11	11,28%	20,46%
DE0005561674	ETF Dachfonds	149,031	2.000,00	13,42	14,27	2.126,68	0,00	126,68	126,68	6,33%	19,43%
LU0152984307	Templeton EM Bond Fund (QDIS)	129,844	2.026,63	15,61	15,04	1.952,86	26,63	-73,77	-47,14	-2,33%	17,84%

Aktuelle Depotperformance 10.154,52 10.946,26 154,52 791,73 946,25 9,32%



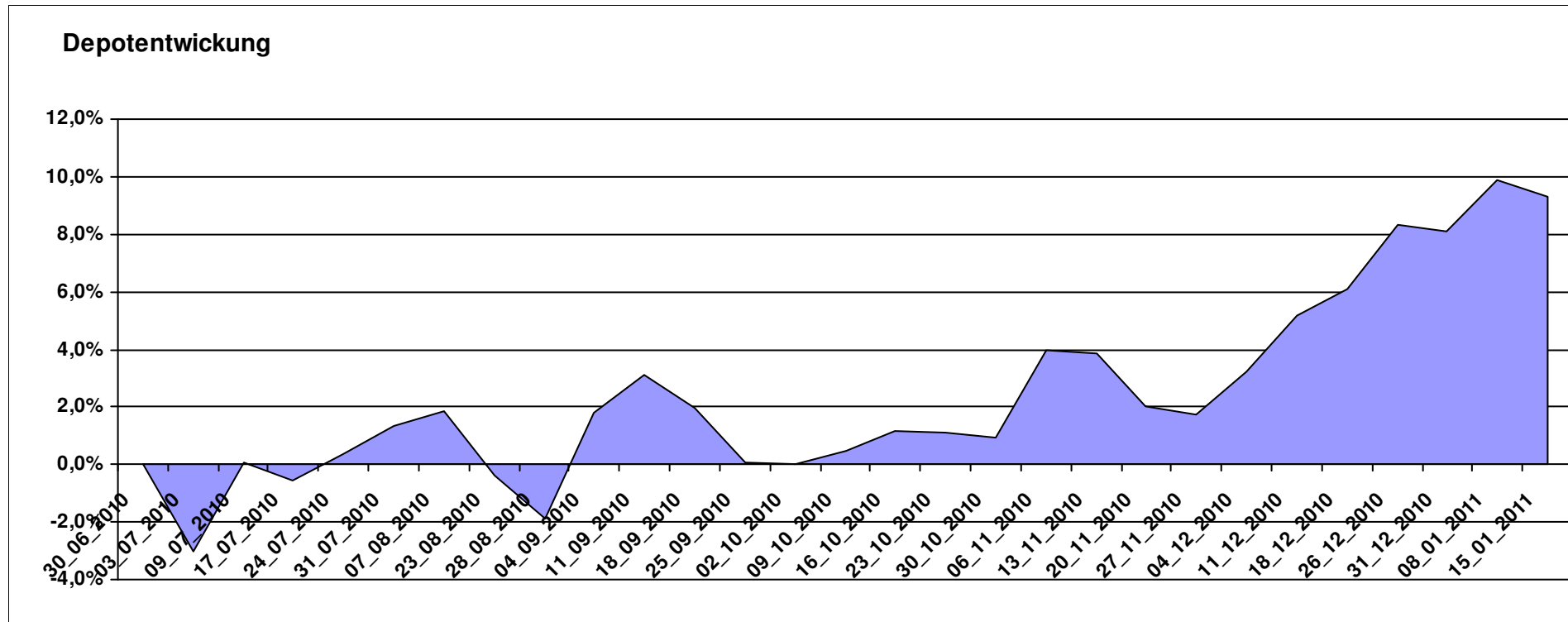
Aktuelle Depotübersicht

Letzter festgestellter Kurs vom: 15.01.2011

Bericht erstellt am: 15.01.2011 18:10:32

tanzpartner		Teilnehmer									
WKN	Wertpapier Name	Stück	Bestand Einstandspreis	MW	Aktuell letzter Kurs	Depotwert	Div.	Gewinn/Verlust Kurs	Summe	v.H	Portfolio
LU0292101796	db x-trackers DJ STOXX 600 OIL+GAS 1C	39,401	2.000,00	50,76	64,60	2.545,31	0,00	545,31	545,31	27,27%	23,29%
IE00B5MTXK03	DJ STOXX600 Optimised Utilities Source	15,261	2.000,00	131,05	147,43	2.249,98	0,00	249,98	249,98	12,50%	20,58%
LU0269999792	Market Access DAXGlobal BRIC	43,403	2.000,00	46,08	51,47	2.233,94	0,00	233,94	233,94	11,70%	20,44%
DE000A0LGQL5	Ishares FTSE Global Property Yield	151,860	2.000,00	13,17	14,71	2.233,86	0,00	233,86	233,86	11,69%	20,44%
LU0322252924	db x-trackers FTSE Vietnam Index ETF	58,445	2.000,00	34,22	28,53	1.667,45	0,00	-332,55	-332,55	-16,63%	15,25%

Aktuelle Depotperformance 10.000,00 10.930,54 0,00 930,54 930,54 9,31%



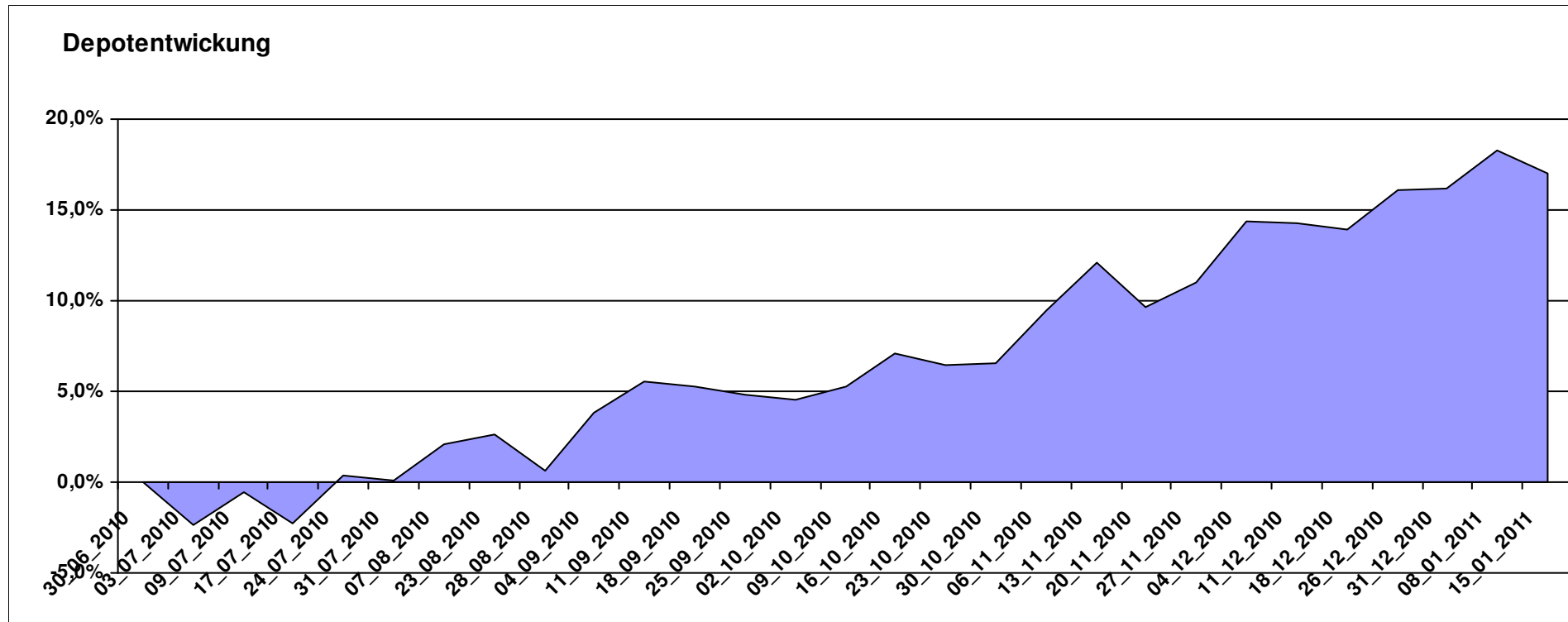
Aktuelle Depotübersicht

Letzter festgestellter Kurs vom: 15.01.2011

Bericht erstellt am: 15.01.2011 18:10:32

Urmel		Teilnehmer									
WKN	Wertpapier Name	Stück	Bestand Einstandspreis	MW	Aktuell letzter Kurs	Depotwert	Div.	Gewinn/Verlust Kurs	Summe	v.H	Portfolio
LU0075056555	BGF World Mining Fund A2 USD	41,999	2.000,00	47,62	64,65	2.715,25	0,00	715,25	715,25	35,76%	23,21%
DE0008479387	LINGOHR-ASIEN-SYSTEMATIC-LBB-INVEST	31,061	2.000,00	64,39	79,66	2.474,30	0,00	474,30	474,30	23,71%	21,15%
FR0000292278	Magellan	1,291	2.000,00	1548,78	1812,66	2.340,76	0,00	340,76	340,76	17,04%	20,01%
IE0004866889	Baring Hong Kong China Fund (EUR)	3,062	2.000,00	653,24	710,28	2.174,64	0,00	174,64	174,64	8,73%	18,59%
FR0010135103	Carmignac Patrimoine	0,378	2.000,00	5293,21	5273,85	1.992,69	0,00	-7,31	-7,31	-0,37%	17,03%

Aktuelle Depotperformance 10.000,00 11.697,64 0,00 1.697,62 1.697,62 16,98%



Aktuelle Depotübersicht

Letzter festgestellter Kurs vom: 15.01.2011

Bericht erstellt am: 15.01.2011 18:10:32

west263		Teilnehmer									
WKN	Wertpapier Name	Stück	Bestand Einstandspreis	MW	Aktuell letzter Kurs	Depotwert	Div.	Gewinn/Verlust Kurs	Summe	v.H	Portfolio
DE000A0YBR04	iShares MSCI Emerging Markets SC	41,999	2.000,00	47,62	59,28	2.489,71	0,00	489,71	489,71	24,49%	20,24%
DE000A0RFEF2	iShares MSCI AC Far East ex-Japan SC	104,493	2.000,00	19,14	23,74	2.480,67	0,00	480,67	480,67	24,03%	20,16%
LU0392496005	ComStage ETF MSCI USA SC	147,167	2.000,00	13,59	16,80	2.472,41	0,00	472,41	472,41	23,62%	20,10%
GB0030932676	M+G Global Basic	95,969	2.000,00	20,84	25,61	2.457,77	0,00	457,77	457,77	22,89%	19,98%
LU0328476410	db x-trackers S&P SEL.FRONTIER	260,756	2.000,00	7,67	9,21	2.401,56	0,00	401,56	401,56	20,08%	19,52%

Aktuelle Depotperformance 10.000,00 12.302,12 0,00 2.302,12 2.302,12 23,02%

