

# Aktuelle Depotübersicht

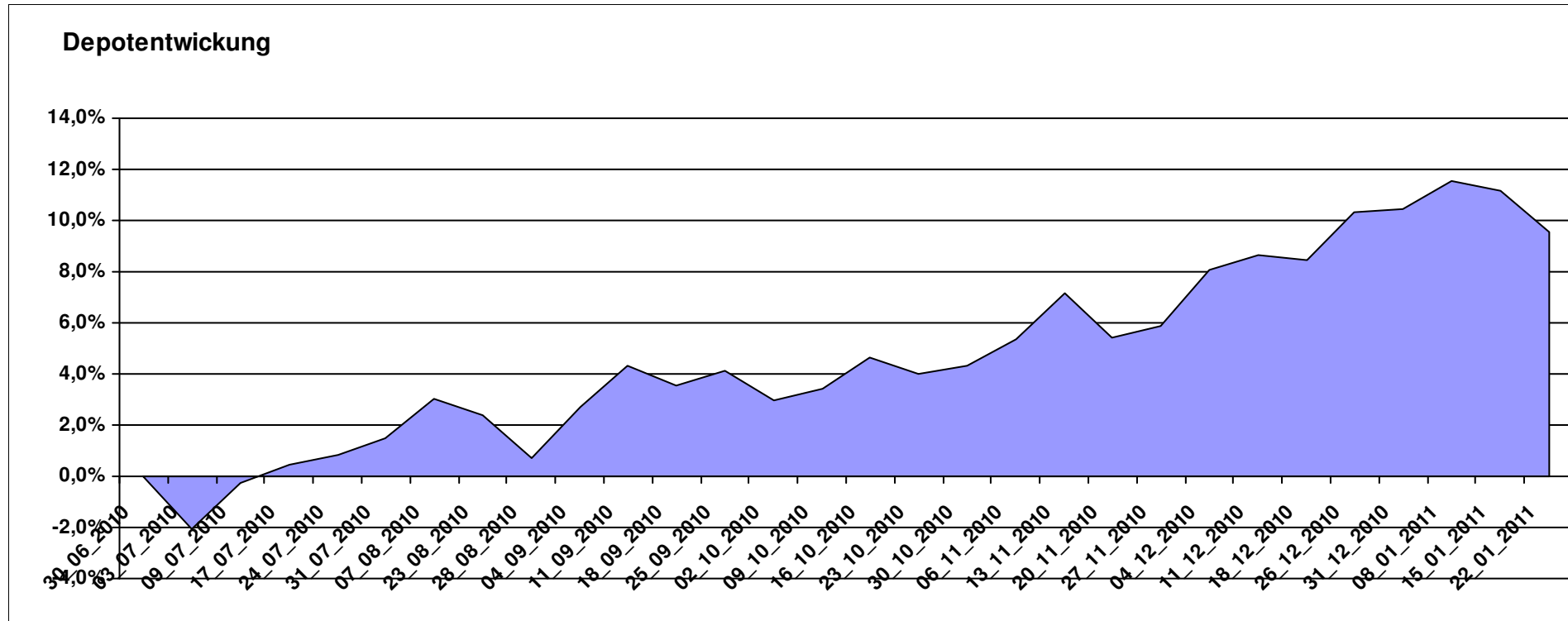
Letzter festgestellter Kurs vom: 22.01.2011

Bericht erstellt am: 23.01.2011 12:36:50

[BM] ARERO		Benchmark									Portfolio
WKN	Wertpapier Name	Stück	Bestand Einstandspreis	MW	letzter Kurs	Aktuell Depotwert	Div.	Gewinn/Verlust Kurs	Summe	v.H	
LU0360863863	ARERO	80,090	10.000,00	124,86	136,77	10.953,87	0,00	953,87	953,87	9,54%	100,00%

## Aktuelle Depotperformance

10.000,00      10.953,87      0,00      953,87      953,87      9,54%



# Aktuelle Depotübersicht

Letzter festgestellter Kurs vom: 22.01.2011

Bericht erstellt am: 23.01.2011 12:36:50

[BM] ATTUI		Benchmark									
WKN	Wertpapier Name	Stück	Bestand Einstandspreis	MW	letzter Kurs	Aktuell Depotwert	Div.	Gewinn/Verlust Kurs	Summe	v.H	Portfolio
LU0147784119	NESTOR Australien Fonds	7,050	2.000,00	283,67	425,55	3.000,32	0,00	1000,32	1000,32	50,02%	25,78%
LU0048621477	Fidelity Thailand Fund A	98,425	2.000,00	20,32	24,66	2.427,17	0,00	427,17	427,17	21,36%	20,86%
LU0213961682	HSBC GIF Turkey Equity AC	92,251	2.000,00	21,68	23,55	2.172,51	0,00	172,51	172,51	8,63%	18,67%
LU0055114457	Fidelity Indonesia Fund	111,359	2.000,00	17,96	18,20	2.026,73	0,00	26,73	26,73	1,34%	17,42%
DE000A0HF400	Berenberg Osteuropa	73,140	2.000,00	27,34	27,48	2.009,87	0,00	9,87	9,87	0,49%	17,27%

## Aktuelle Depotperformance

10.000,00

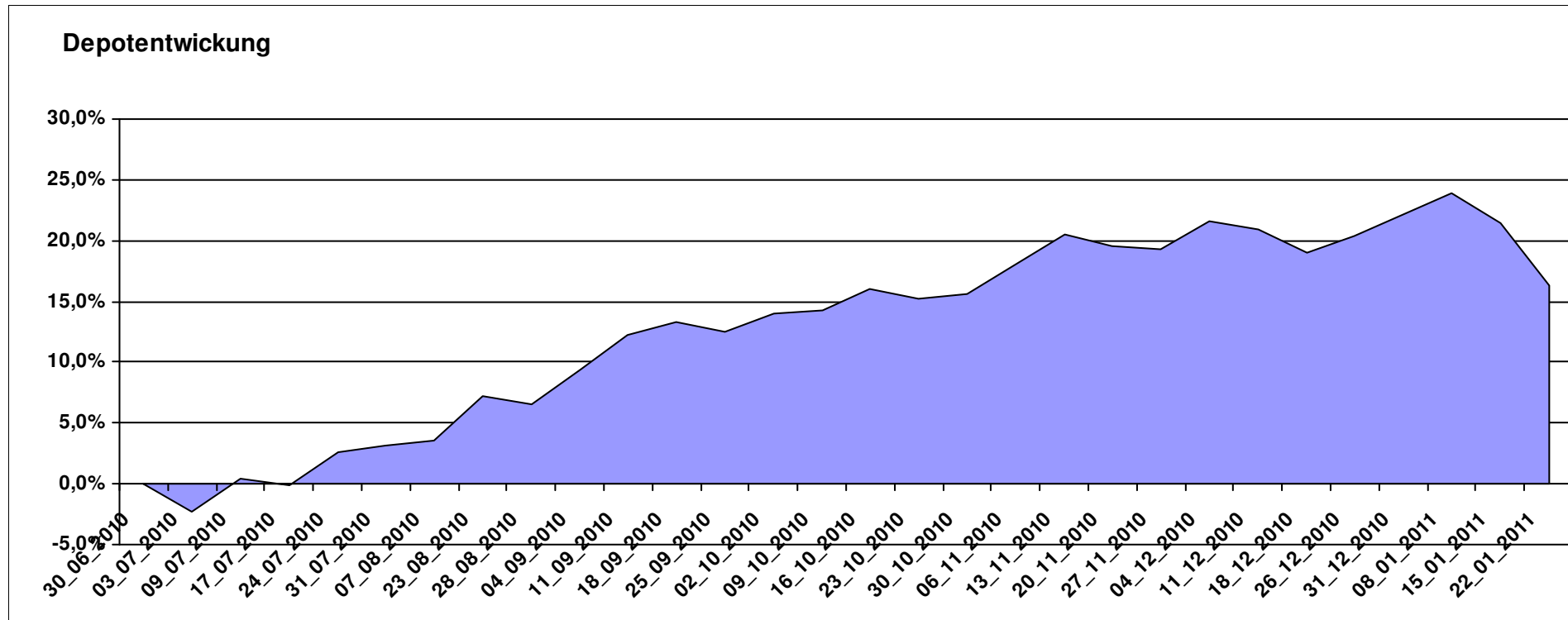
11.636,60

0,00

1.636,59

1.636,59

16,37%



# Aktuelle Depotübersicht

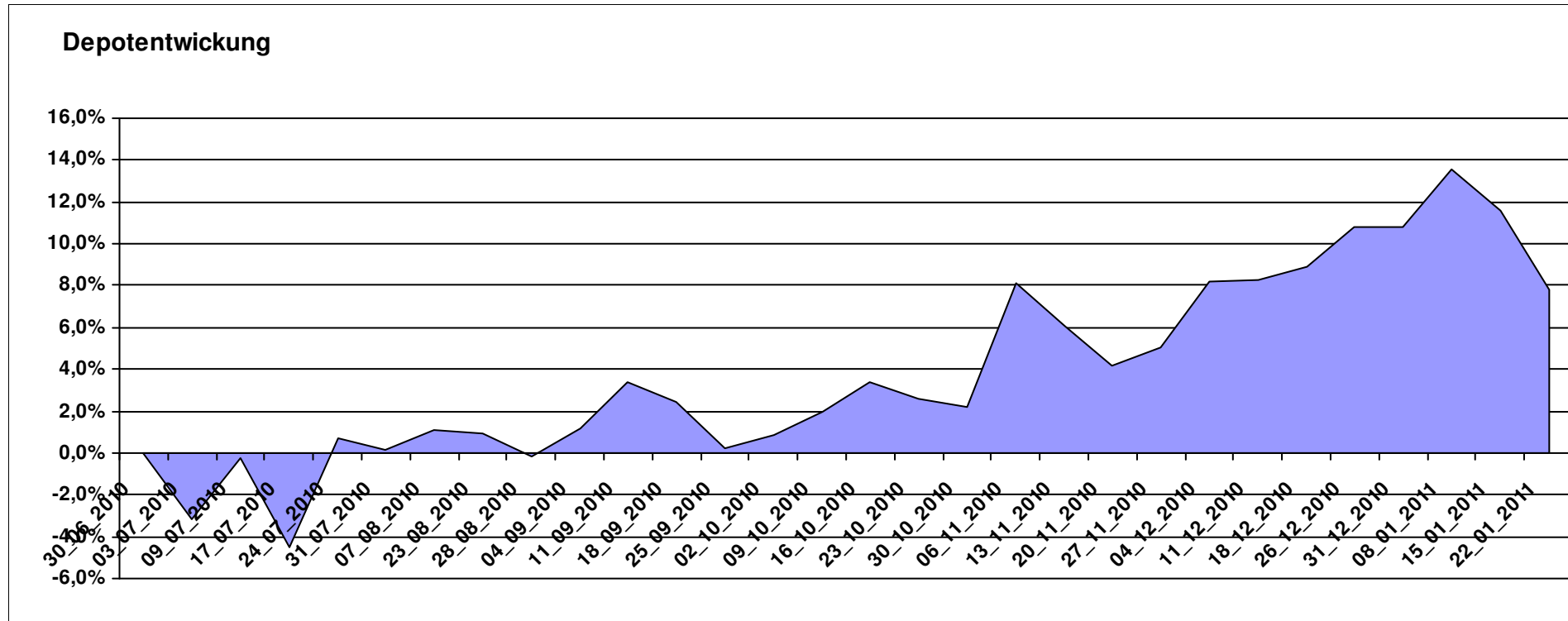
Letzter festgestellter Kurs vom: 22.01.2011

Bericht erstellt am: 23.01.2011 12:36:50

[BM] BRIC		Benchmark									Portfolio
WKN	Wertpapier Name	Stück	Bestand Einstandspreis	MW	letztter Kurs	Aktuell Depotwert	Div.	Gewinn/Verlust Kurs	Summe	v.H	
DE000A0C4CJ1	DAXglobal BRIC Index (Perf)	18,927	10.000,00	528,35	569,43	10.777,51	0,00	777,51	777,51	7,78%	100,00%

## Aktuelle Depotperformance

10.000,00      10.777,51      0,00      777,51      777,51      7,78%



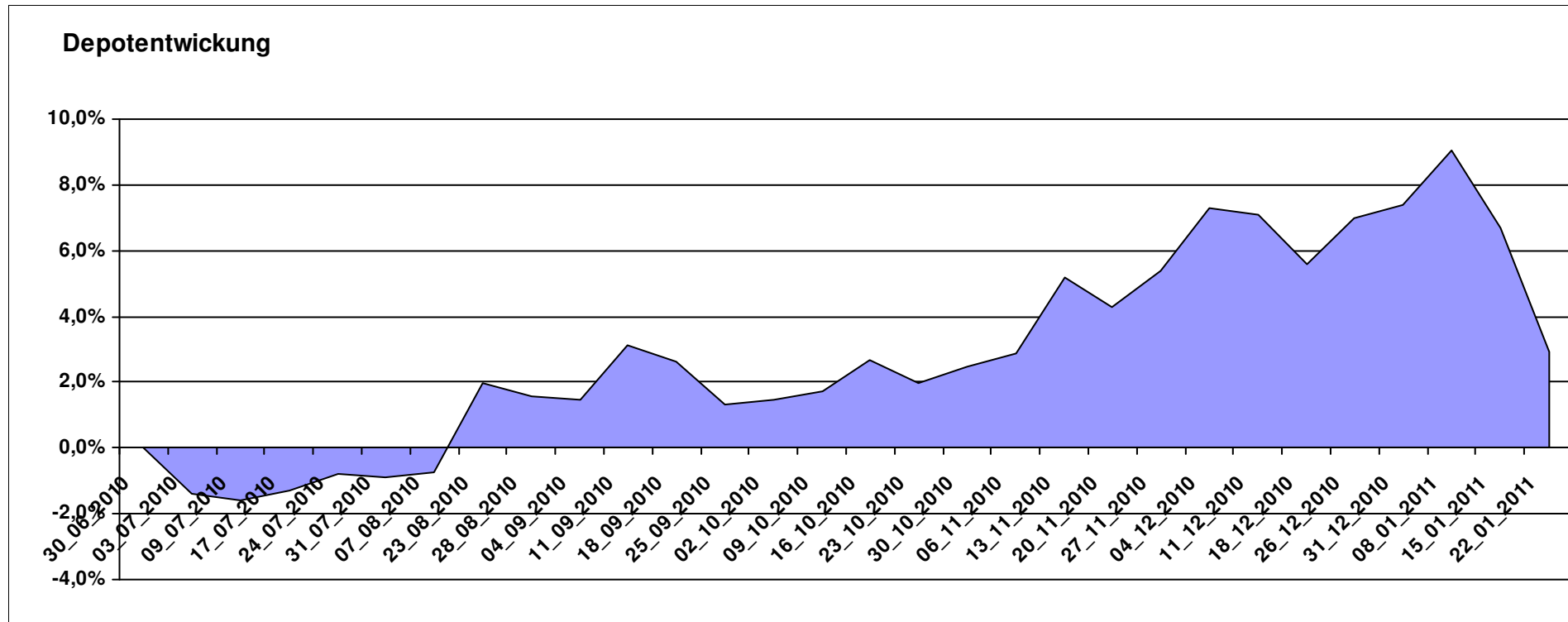
# Aktuelle Depotübersicht

Letzter festgestellter Kurs vom: 22.01.2011

Bericht erstellt am: 23.01.2011 12:36:50

[BM] Die beliebtesten Fonds		Benchmark									
WKN	Wertpapier Name	Stück	Bestand Einstandspreis	MW	letztter Kurs	Aktuell Depotwert	Div.	Gewinn/Verlust Kurs	Summe	v.H	Portfolio
FR0000292278	Magellan	1,291	2.000,00	1548,78	1749,51	2.259,21	0,00	259,21	259,21	12,96%	21,95%
DE0005561674	ETF Dachfonds	149,031	2.000,00	13,42	13,91	2.073,03	0,00	73,03	73,03	3,65%	20,14%
LU0055114457	Fidelity Indonesia Fund	111,359	2.000,00	17,96	18,20	2.026,73	0,00	26,73	26,73	1,34%	19,69%
AT0000831425	ZZ 2	6,094	2.000,00	328,21	322,85	1.967,34	0,00	-32,66	-32,66	-1,63%	19,11%
FR0010135103	Carmignac Patrimoine	0,378	2.000,00	5293,21	5203,13	1.965,96	0,00	-34,04	-34,04	-1,70%	19,10%

**Aktuelle Depotperformance** 10.000,00 10.292,27 0,00 292,26 292,26 2,92%

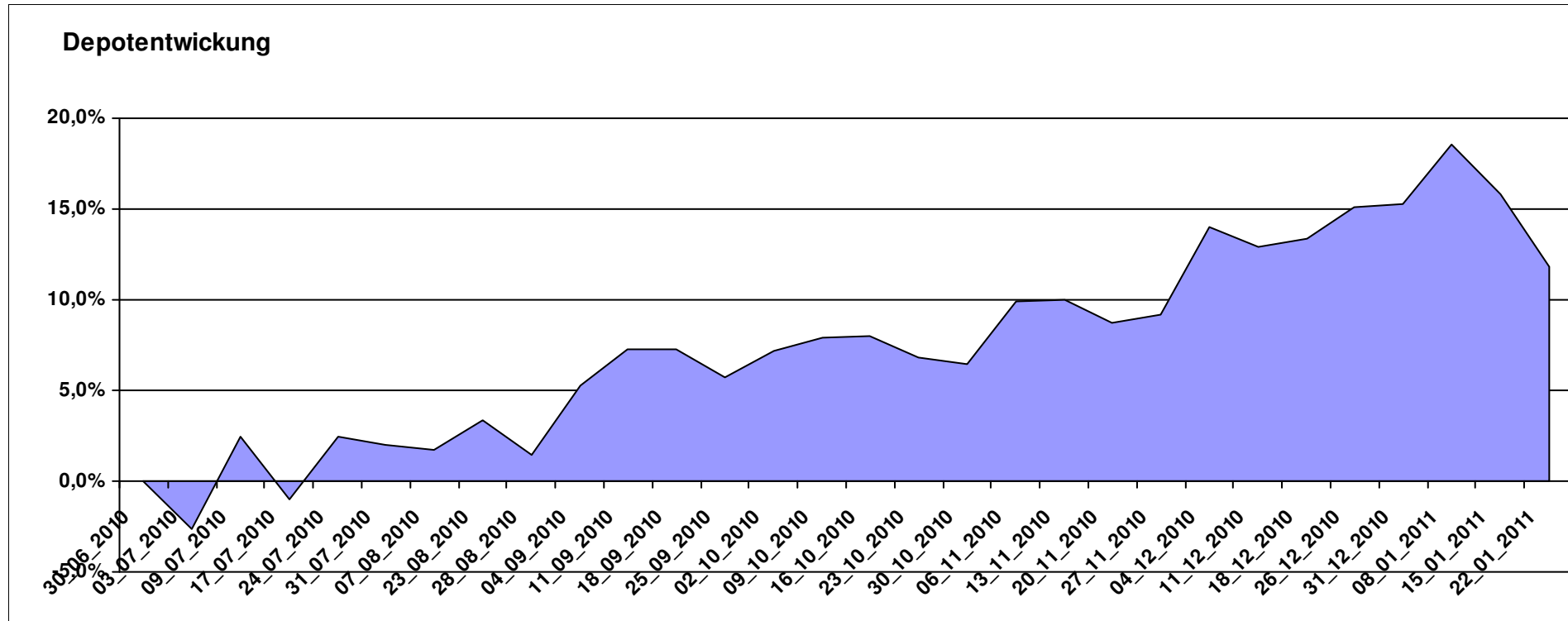


# Aktuelle Depotübersicht

Letzter festgestellter Kurs vom: 22.01.2011

Bericht erstellt am: 23.01.2011 12:36:50

[BM] Emerging Market		Benchmark		Aktuell		Gewinn/Verlust		Portfolio		
WKN	Wertpapier Name	Stück	Bestand Einstandspreis	MW	letzter Kurs	Depotwert	Div.	Kurs	Summe	v.H
LU0292107645	db x-trackers Emerging Markets	359,971	10.000,00	27,78	31,07	11.184,31	0,00	1184,31	1184,31	11,84%
<b>Aktuelle Depotperformance</b>			<b>10.000,00</b>			<b>11.184,31</b>	<b>0,00</b>	<b>1.184,31</b>	<b>1.184,31</b>	<b>11,84%</b>



# Aktuelle Depotübersicht

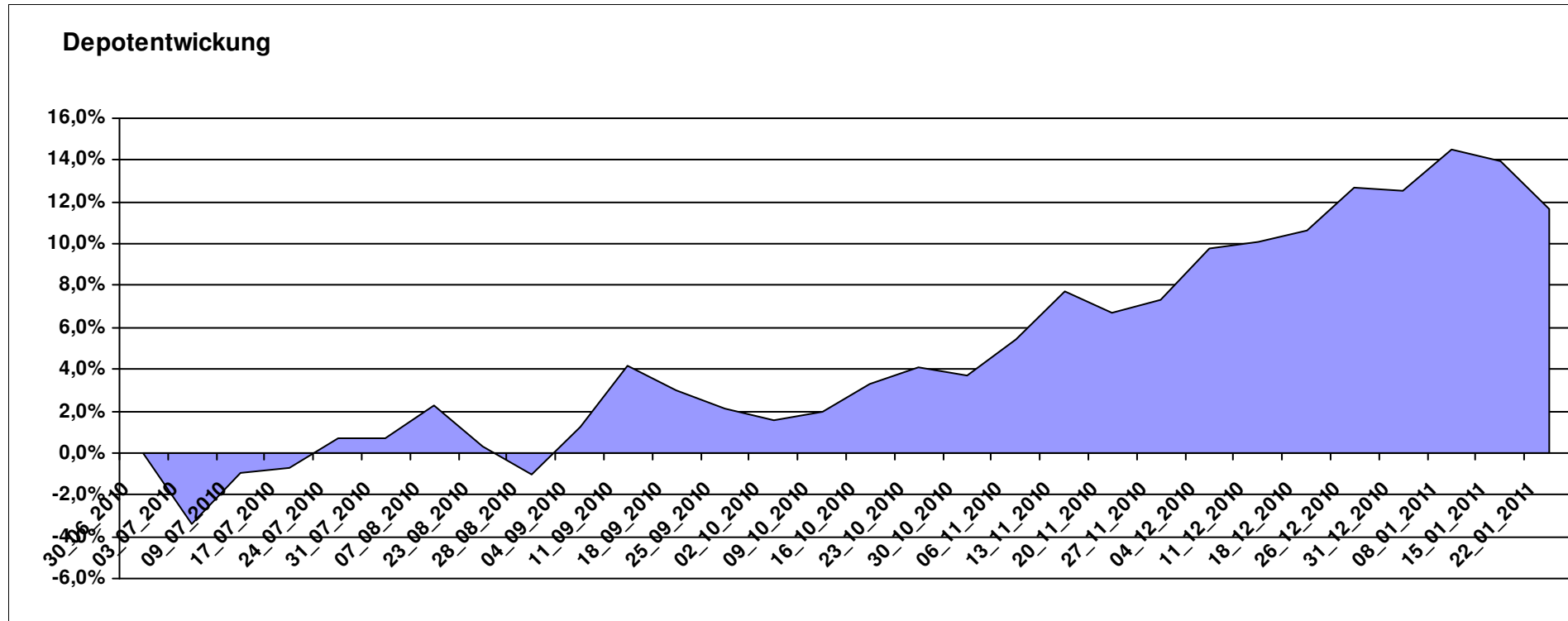
Letzter festgestellter Kurs vom: 22.01.2011

Bericht erstellt am: 23.01.2011 12:36:50

[BM] ETF Portfolio Global		Benchmark									
WKN	Wertpapier Name	Stück	Bestand Einstandspreis	MW	letztter Kurs	Aktuell Depotwert	Div.	Gewinn/Verlust Kurs	Summe	v.H	Portfolio
DE000A0MKQK7	ETF Portfolio Global	1020,408	10.000,00	9,80	10,94	11.163,27	0,00	1163,27	1163,27	11,63%	100,00%

## Aktuelle Depotperformance

10.000,00      11.163,27      0,00      1.163,27      1.163,27      11,63%

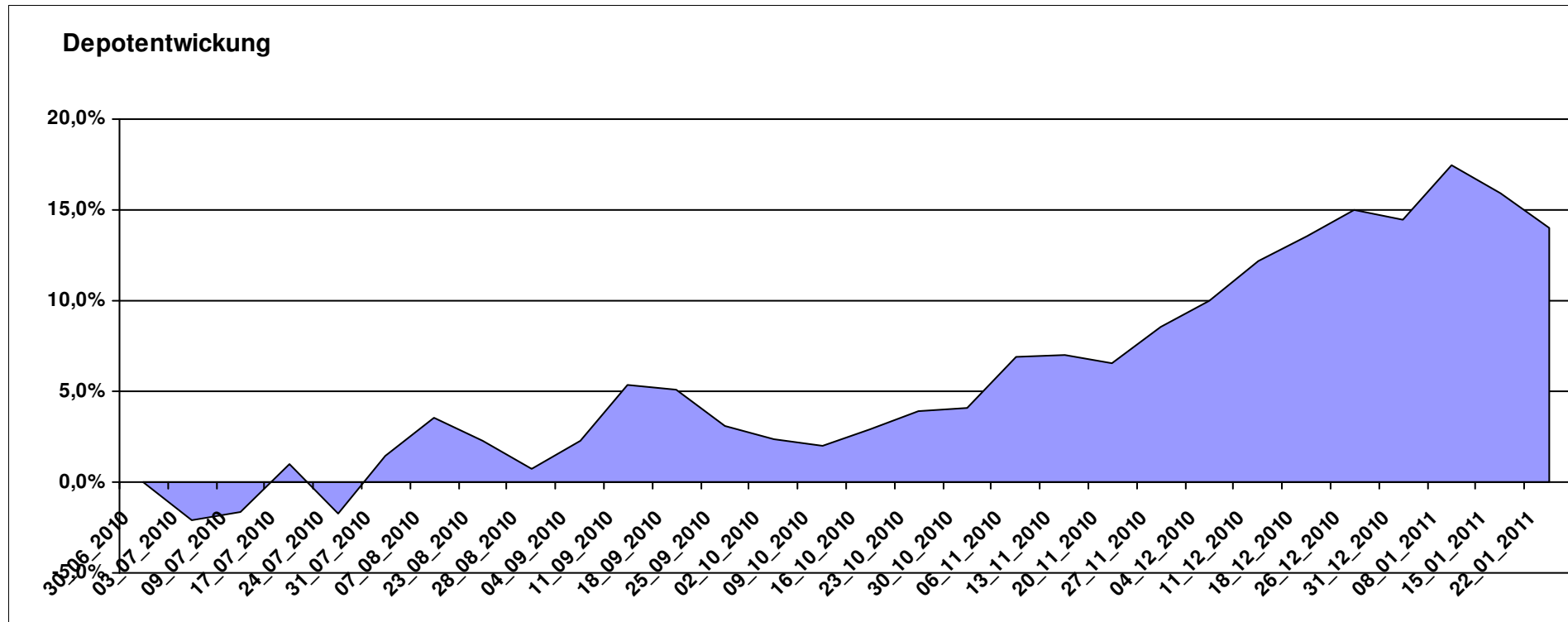


# Aktuelle Depotübersicht

Letzter festgestellter Kurs vom: 22.01.2011

Bericht erstellt am: 23.01.2011 12:36:50

[BM] MSCI World		Benchmark									
WKN	Wertpapier Name	Stück	Bestand Einstandspreis	MW	letztter Kurs	Aktuell Depotwert	Div.	Gewinn/Verlust Kurs	Summe	v.H	Portfolio
LU0274208692	db x-trackers MSCI World TRN	488,759	10.000,00	20,46	23,32	11.397,85	0,00	1397,85	1397,85	13,98%	100,00%
<b>Aktuelle Depotperformance</b>			<b>10.000,00</b>			<b>11.397,85</b>	<b>0,00</b>	<b>1.397,85</b>	<b>1.397,85</b>	<b>13,98%</b>	



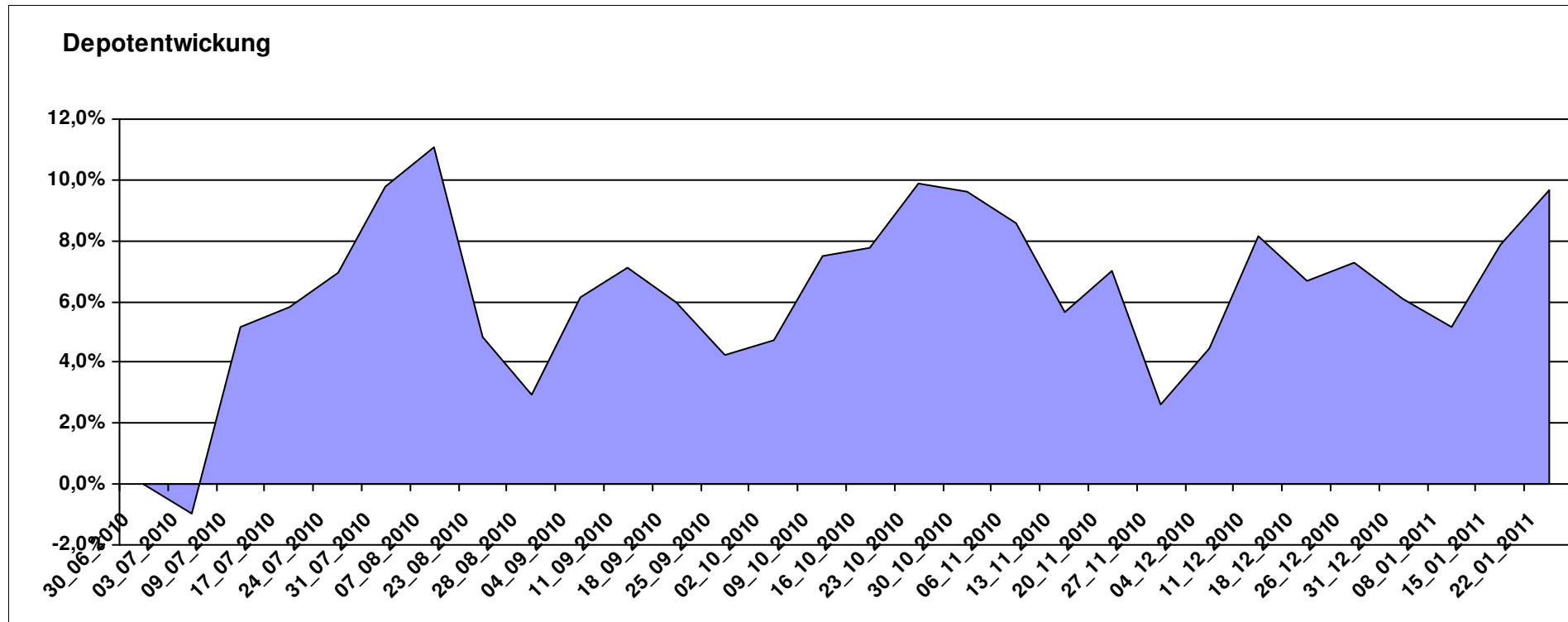
# Aktuelle Depotübersicht

Letzter festgestellter Kurs vom: 22.01.2011

Bericht erstellt am: 23.01.2011 12:36:50

[BM] PIIGS Index		Benchmark									
WKN	Wertpapier Name	Stück	Bestand Einstandspreis	MW	Aktuell letzter Kurs	Depotwert	Div.	Gewinn/Verlust Kurs	Summe	v.H	Portfolio
LU0048584766	Fidelity Funds - Italy Fund	88,183	2.000,00	22,68	27,29	2.406,53	0,00	406,53	406,53	20,33%	21,94%
LU0048581077	Fidelity Funds - Iberia Fund	49,554	2.000,00	40,36	44,77	2.218,53	0,00	218,53	218,53	10,93%	20,23%
LU0088676159	EMIF Portugal Index Plus	27,964	2.000,00	71,52	77,75	2.174,22	0,00	174,22	174,22	8,71%	19,83%
LU0088678106	EMIF Greece Index	13,105	2.000,00	152,61	162,06	2.123,85	0,00	123,85	123,85	6,19%	19,37%
LU0096311948	EMIF Ireland Index	12,390	2.000,00	161,42	164,95	2.043,74	0,00	43,74	43,74	2,19%	18,64%

**Aktuelle Depotperformance** 10.000,00 10.966,87 0,00 966,86 966,86 9,67%



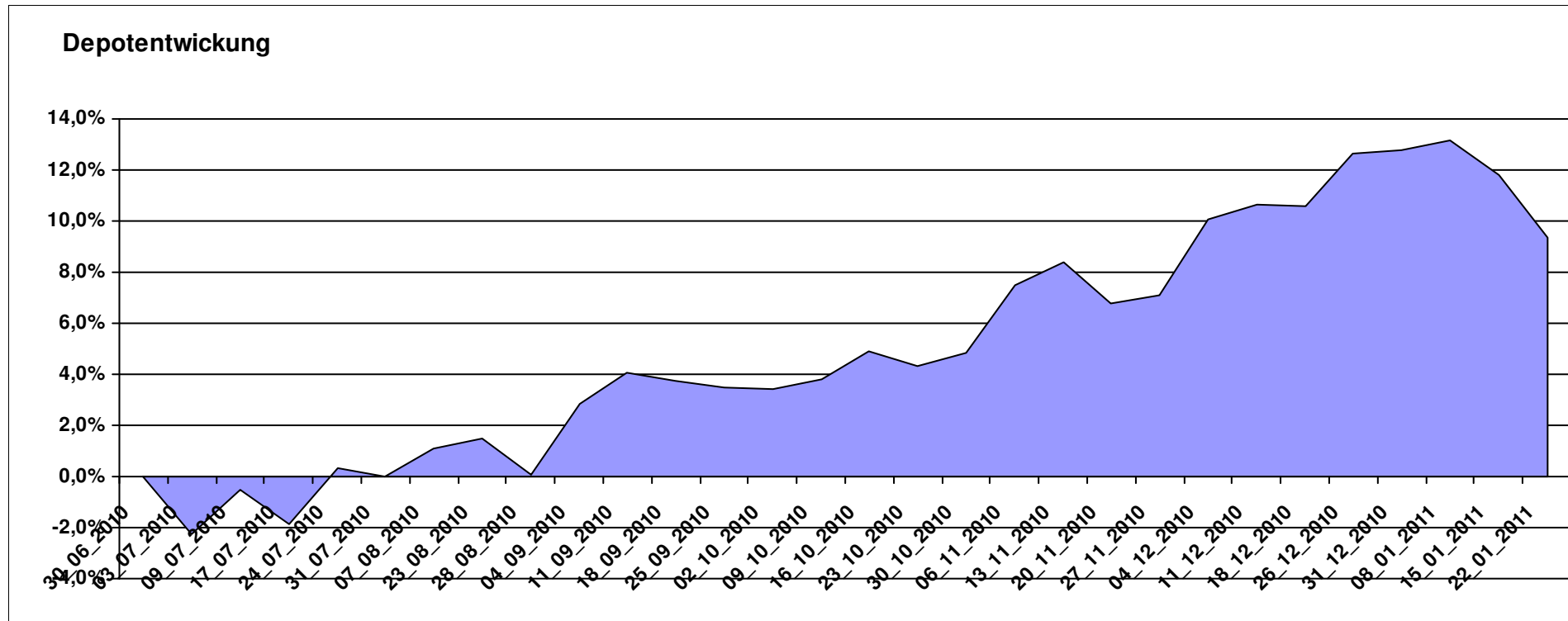
# Aktuelle Depotübersicht

Letzter festgestellter Kurs vom: 22.01.2011

Bericht erstellt am: 23.01.2011 12:36:50

André		Teilnehmer									
WKN	Wertpapier Name	Stück	Bestand Einstandspreis	MW	Aktuell letzter Kurs	Depotwert	Div.	Gewinn/Verlust Kurs	Summe	v.H	Portfolio
LU0172157280	BGF World Mining Fund A2 EUR	42,256	2.000,00	47,33	61,98	2.619,06	0,00	619,06	619,06	30,95%	23,95%
LU0053685615	JPM Emerging Markets Equity Fund	90,539	2.000,00	22,09	24,26	2.196,47	0,00	196,47	196,47	9,82%	20,09%
DE0009848119	DWS Top Dividende	27,437	2.070,29	75,46	79,60	2.183,97	70,29	113,68	183,97	8,89%	19,97%
DE0007483612	Deka ImmobilienGlobal	34,837	2.000,00	57,41	56,53	1.969,34	0,00	-30,66	-30,66	-1,53%	18,01%
FR0010135103	Carmignac Patrimoine	0,378	2.000,00	5293,21	5203,13	1.965,96	0,00	-34,04	-34,04	-1,70%	17,98%

**Aktuelle Depotperformance** 10.070,29 10.934,80 70,29 864,51 934,80 9,28%



# Aktuelle Depotübersicht

Letzter festgestellter Kurs vom: 22.01.2011

Bericht erstellt am: 23.01.2011 12:36:50

Ariantes		Teilnehmer									
WKN	Wertpapier Name	Stück	Bestand Einstandspreis	MW	Aktuell letzter Kurs	Depotwert	Div.	Gewinn/Verlust Kurs	Summe	v.H	Portfolio
FR0010407197	Lyxor ETF PRIVEX	565,163	2.000,00	3,54	4,50	2.543,23	0,00	543,23	543,23	27,16%	22,87%
GB00B15KYG56	ETC DJ-UBS IND. MET. SUB-IND	161,616	2.000,00	12,38	15,03	2.429,09	0,00	429,09	429,09	21,45%	21,84%
LU0328476337	db x-trackers Hedge Fund	187,441	2.000,00	10,67	11,25	2.108,72	0,00	108,72	108,72	5,44%	18,96%
DE0005561674	ETF Dachfonds	149,031	2.000,00	13,42	13,91	2.073,03	0,00	73,03	73,03	3,65%	18,64%
AT0000831425	ZZ 2	6,094	2.000,00	328,21	322,85	1.967,34	0,00	-32,66	-32,66	-1,63%	17,69%

## Aktuelle Depotperformance

10.000,00

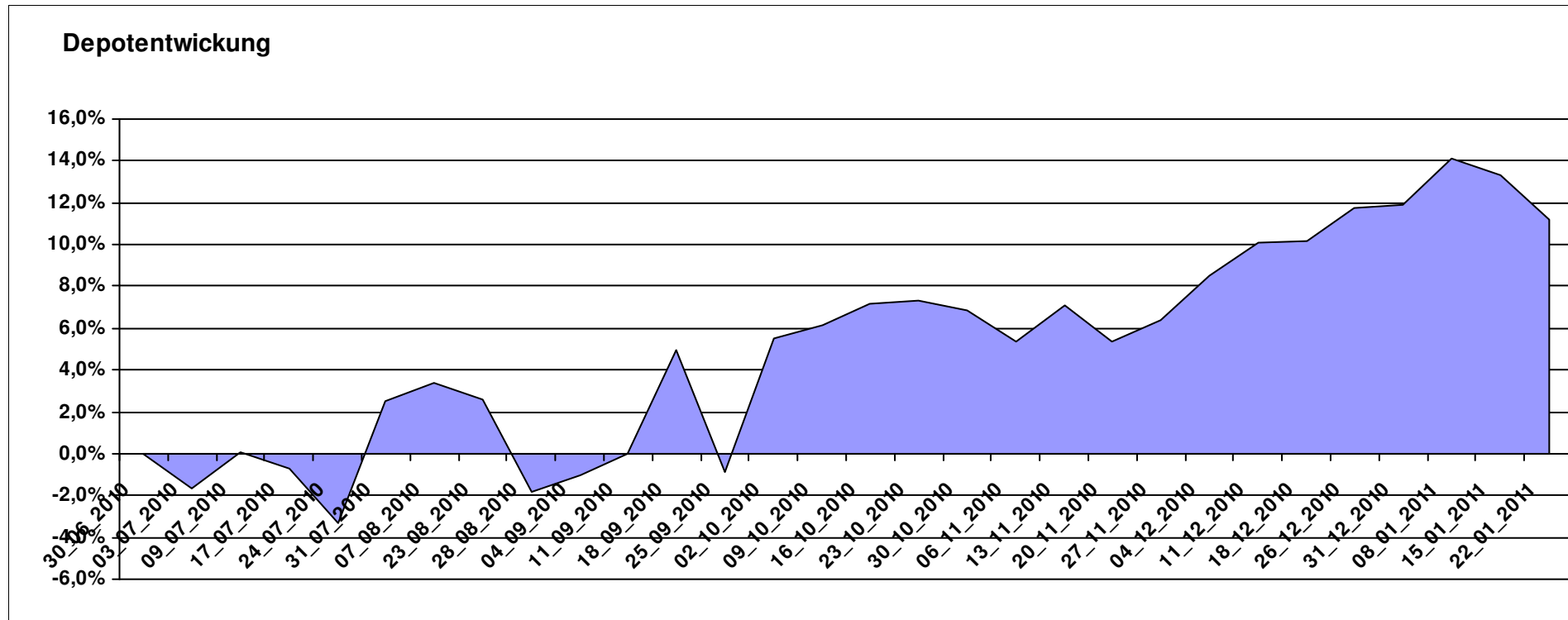
11.121,41

0,00

1.121,41

1.121,41

11,21%



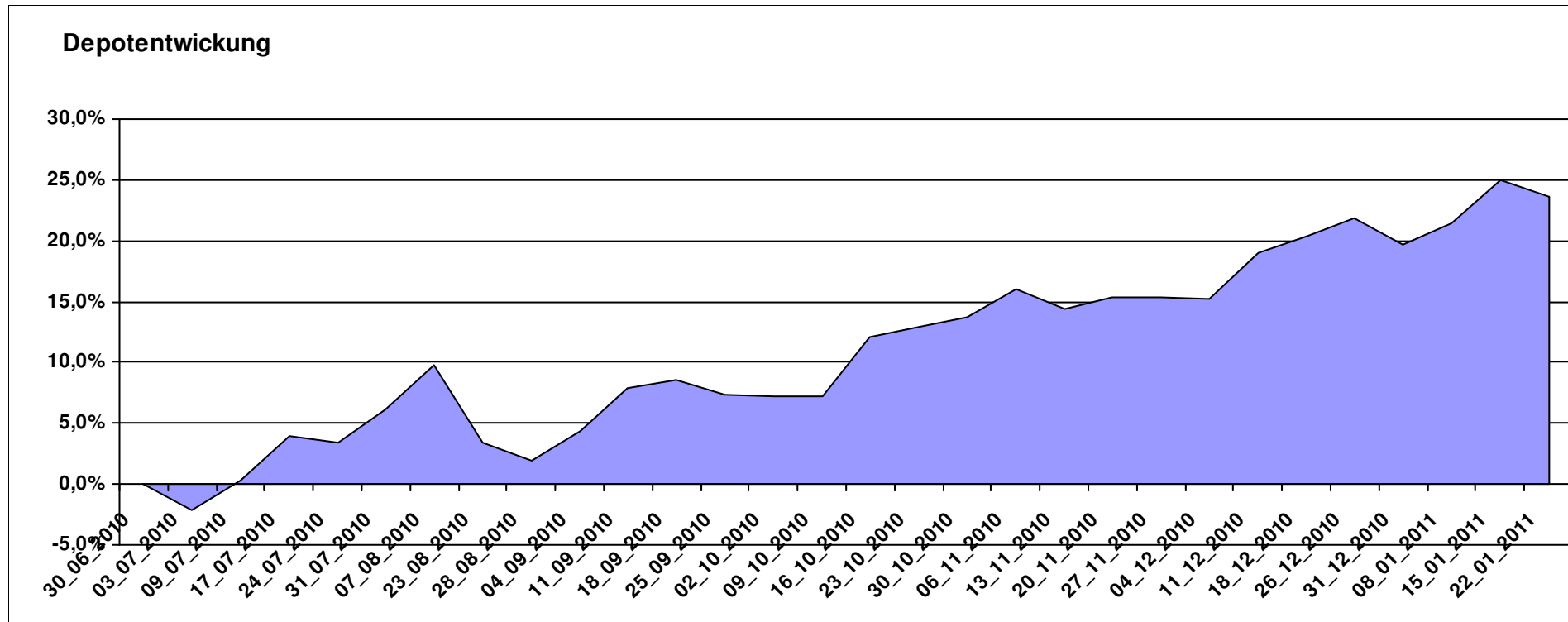
# Aktuelle Depotübersicht

Letzter festgestellter Kurs vom: 22.01.2011

Bericht erstellt am: 23.01.2011 12:36:50

Bärenbulle		Teilnehmer									
WKN	Wertpapier Name	Stück	Bestand Einstandspreis	MW	Aktuell letzter Kurs	Depotwert	Div.	Gewinn/Verlust Kurs	Summe	v.H	Portfolio
LU0252634307	LYXOR ETF LEVDAX	53,319	2.000,00	37,51	51,32	2.736,34	0,00	736,34	736,34	36,82%	22,14%
LU0392496930	ComStage ETF DJ EURO STOXX 50 Lev.	129,116	2.000,00	15,49	19,58	2.528,08	0,00	528,08	528,08	26,40%	20,46%
LU0292100046	db x-trackers MSCI Korea TRN	55,249	2.000,00	36,20	44,28	2.446,41	0,00	446,41	446,41	22,32%	19,80%
LU0252635023	Lyxor DAXplus Covered Call	38,543	2.000,00	51,89	62,18	2.396,61	0,00	396,61	396,61	19,83%	19,39%
FR0010168781	Lyxor ETF MSCI EMU Value	19,972	2.000,00	100,14	112,68	2.250,45	0,00	250,45	250,45	12,52%	18,21%

**Aktuelle Depotperformance** 10.000,00 12.357,89 0,00 2.357,89 2.357,89 23,58%



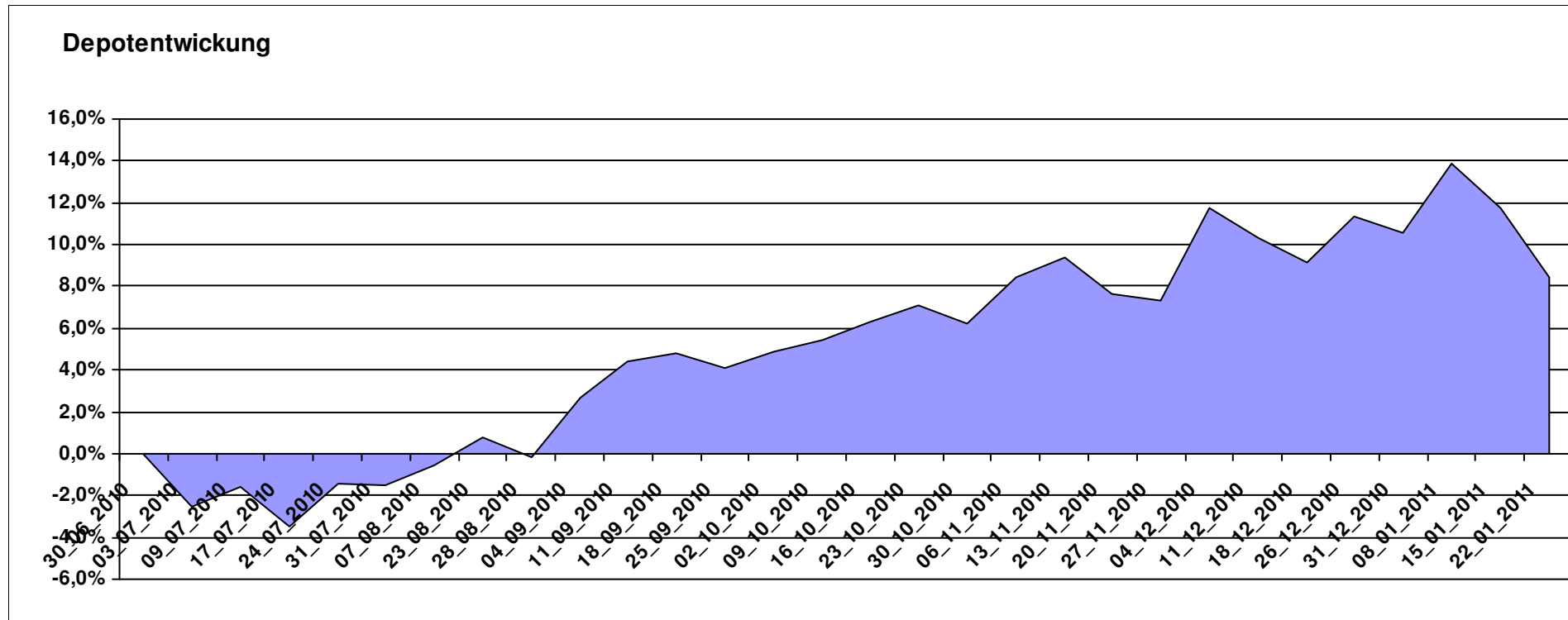
# Aktuelle Depotübersicht

Letzter festgestellter Kurs vom: 22.01.2011

Bericht erstellt am: 23.01.2011 12:36:50

bernstedter		Teilnehmer									
WKN	Wertpapier Name	Stück	Bestand Einstandspreis	MW	Aktuell letzter Kurs	Depotwert	Div.	Gewinn/Verlust Kurs	Summe	v.H	Portfolio
LU0298454926	Latin American Opportunities	22,321	2.000,00	89,60	111,71	2.493,53	0,00	493,53	493,53	24,68%	23,00%
LU0229940183	Templeton Asia Growth Fund A	93,897	2.000,00	21,30	24,36	2.287,32	0,00	287,32	287,32	14,37%	21,10%
LU0292107645	db x-trackers Emerging Markets	71,994	2.000,00	27,78	31,07	2.236,86	0,00	236,86	236,86	11,84%	20,63%
LU0292109856	db x-trackers FTSE/XINHUA China 25	83,928	2.000,00	23,83	23,53	1.974,82	0,00	-25,18	-25,18	-1,26%	18,22%
IE00B03DF997	Comgest Growth India (EUR)	79,145	2.000,00	25,27	23,36	1.848,83	0,00	-151,17	-151,17	-7,56%	17,05%

**Aktuelle Depotperformance** 10.000,00 10.841,36 0,00 841,37 841,37 8,41%



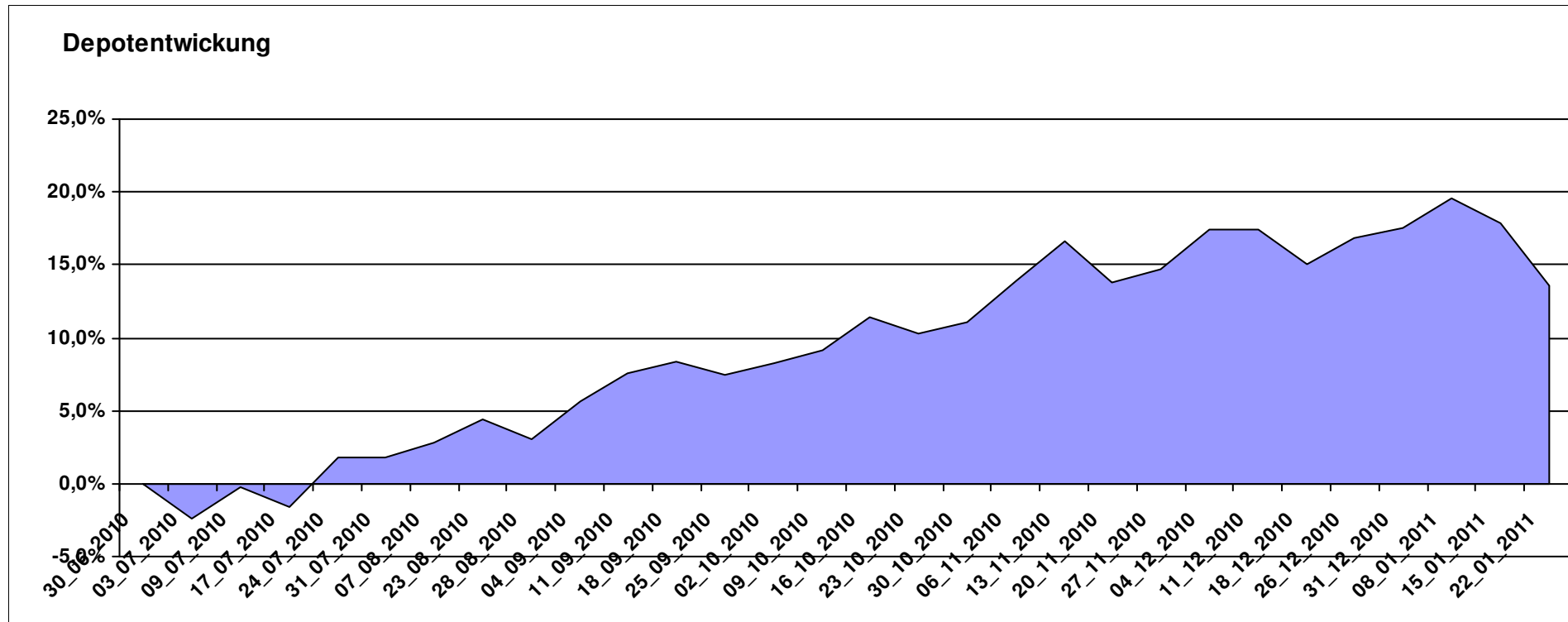
# Aktuelle Depotübersicht

Letzter festgestellter Kurs vom: 22.01.2011

Bericht erstellt am: 23.01.2011 12:36:50

Blujice		Teilnehmer									
WKN	Wertpapier Name	Stück	Bestand Einstandspreis	MW	Aktuell letzter Kurs	Depotwert	Div.	Gewinn/Verlust Kurs	Summe	v.H	Portfolio
LU0326424115	BGF World Mining Hedged A2 EUR	345,423	2.000,00	5,79	8,24	2.846,29	0,00	846,29	846,29	42,31%	25,06%
LU0318933057	JPM Em Mkts Small Cap A	267,380	2.000,00	7,48	8,84	2.363,64	0,00	363,64	363,64	18,18%	20,81%
LU0213068272	STANDARD LIFE INV CHINA EQ	72,516	2.000,00	27,58	29,72	2.155,18	0,00	155,18	155,18	7,76%	18,97%
LU0055114457	Fidelity Indonesia Fund	111,359	2.000,00	17,96	18,20	2.026,73	0,00	26,73	26,73	1,34%	17,84%
AT0000831425	ZZ 2	6,094	2.000,00	328,21	322,85	1.967,34	0,00	-32,66	-32,66	-1,63%	17,32%

**Aktuelle Depotperformance** 10.000,00 11.359,18 0,00 1.359,17 1.359,17 13,59%



# Aktuelle Depotübersicht

Letzter festgestellter Kurs vom: 22.01.2011

Bericht erstellt am: 23.01.2011 12:36:50

Büffeltier		Teilnehmer									
WKN	Wertpapier Name	Stück	Bestand Einstandspreis	MW	Aktuell letzter Kurs	Depotwert	Div.	Gewinn/Verlust Kurs	Summe	v.H	Portfolio
IE0032914032	HPS Time World Fund D	16,817	2.000,00	118,93	139,31	2.342,72	0,00	342,72	342,72	17,14%	20,79%
LU0111482716	Parvest Australia I	0,010	2.000,00	193007,10	221079,09	2.290,89	0,00	290,89	290,89	14,54%	20,33%
LU0048588163	Fidelity - Singapore Fund	60,599	2.017,68	33,30	37,72	2.285,79	17,68	268,11	285,79	14,16%	20,29%
LU0199057307	Squad Capital - Squad Value	10,180	2.000,00	196,47	222,38	2.263,76	0,00	263,76	263,76	13,19%	20,09%
IE0032876397	PIMCO GIS Gbl InvGr	154,083	2.000,00	12,98	13,53	2.084,75	0,00	84,75	84,75	4,24%	18,50%

## Aktuelle Depotperformance

10.017,68

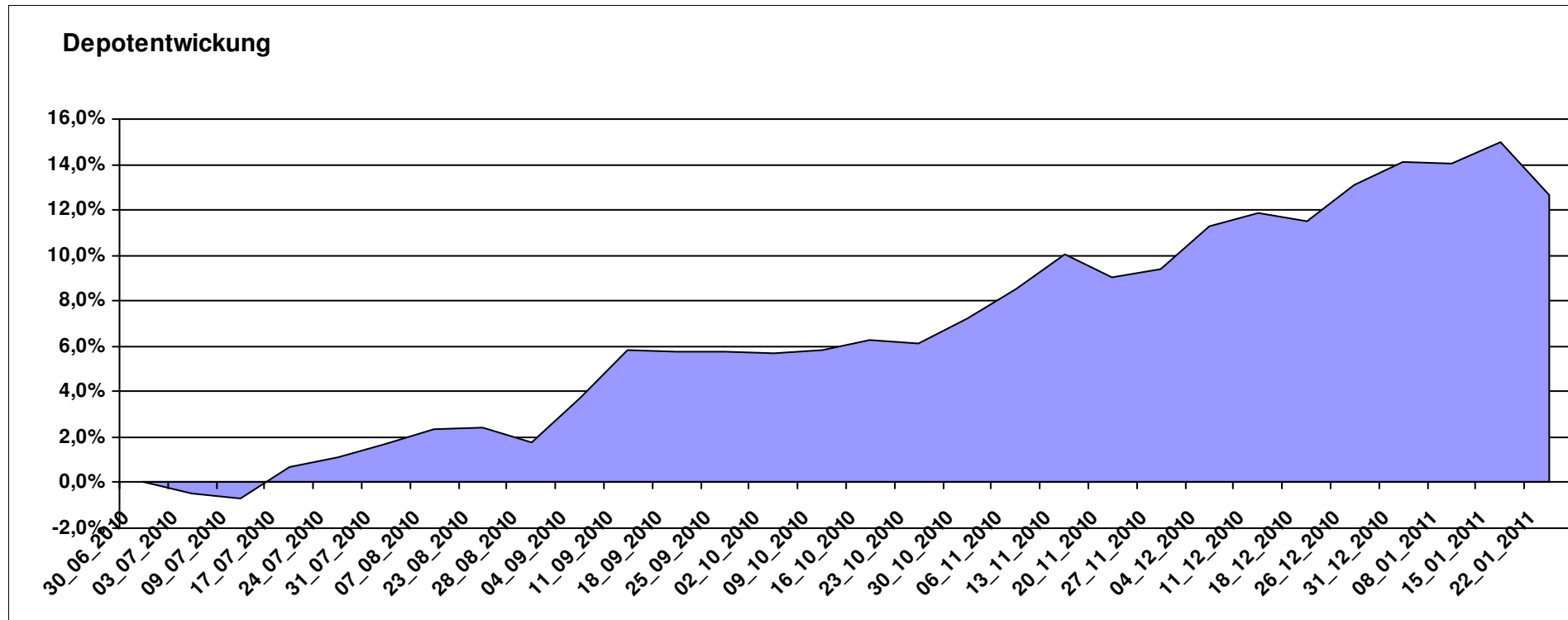
11.267,91

17,68

1.250,22

1.267,90

12,66%



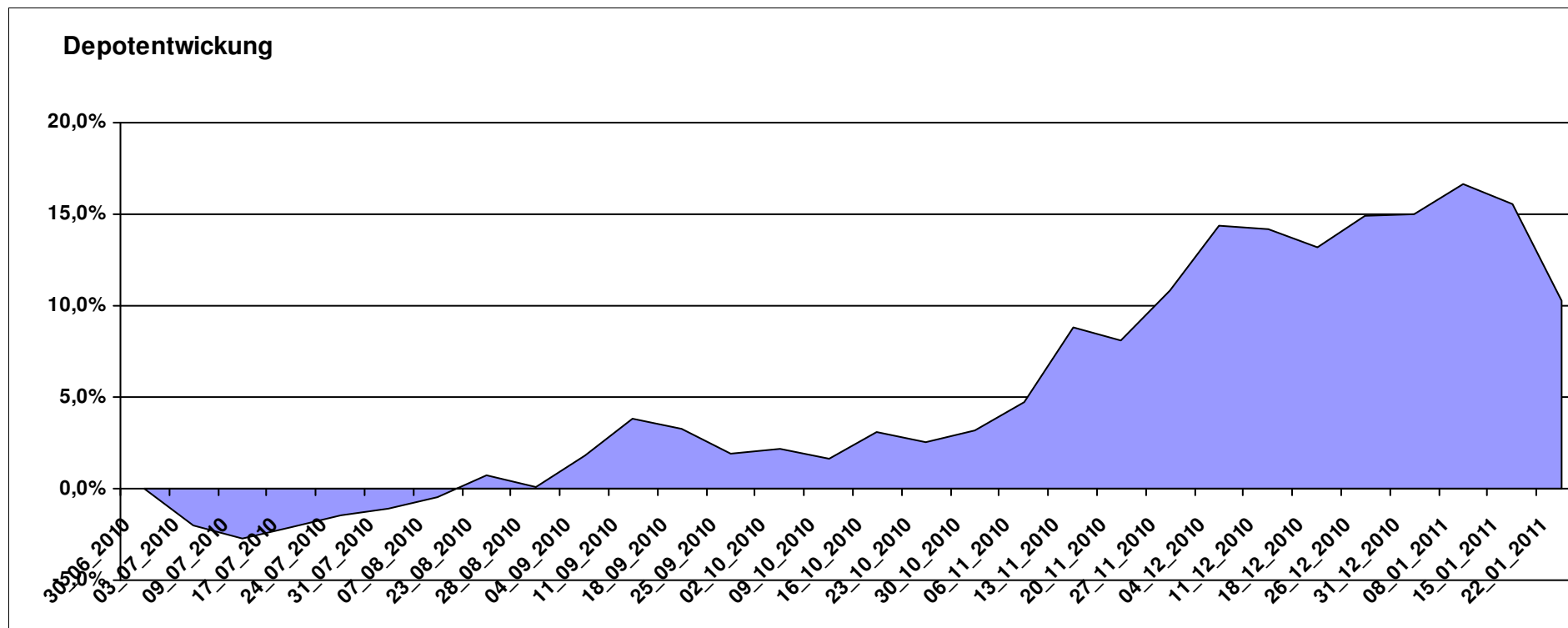
# Aktuelle Depotübersicht

Letzter festgestellter Kurs vom: 22.01.2011

Bericht erstellt am: 23.01.2011 12:36:50

Dagobert		Teilnehmer									
WKN	Wertpapier Name	Stück	Bestand Einstandspreis	MW	Aktuell letzter Kurs	Depotwert	Div.	Gewinn/Verlust Kurs	Summe	v.H	Portfolio
AT0000500392	Globo I T	25,631	2.000,00	78,03	93,53	2.397,28	0,00	397,28	397,28	19,86%	21,73%
LU0278915607	Aberdeen - Emerging Market SC	180,832	2.000,00	11,06	12,65	2.287,52	0,00	287,52	287,52	14,38%	20,74%
LU0254364663	CS EF (Lux) Global Prestige R USD	292,398	2.000,00	6,84	7,82	2.286,55	0,00	286,55	286,55	14,33%	20,73%
DE000A0Q8M45	ETFX DAXglobal Shipping Fund	107,296	2.000,00	18,64	19,50	2.092,27	0,00	92,27	92,27	4,61%	18,97%
AT0000831425	ZZ 2	6,094	2.000,00	328,21	322,85	1.967,34	0,00	-32,66	-32,66	-1,63%	17,83%

**Aktuelle Depotperformance** 10.000,00 11.030,96 0,00 1.030,97 1.030,97 10,31%



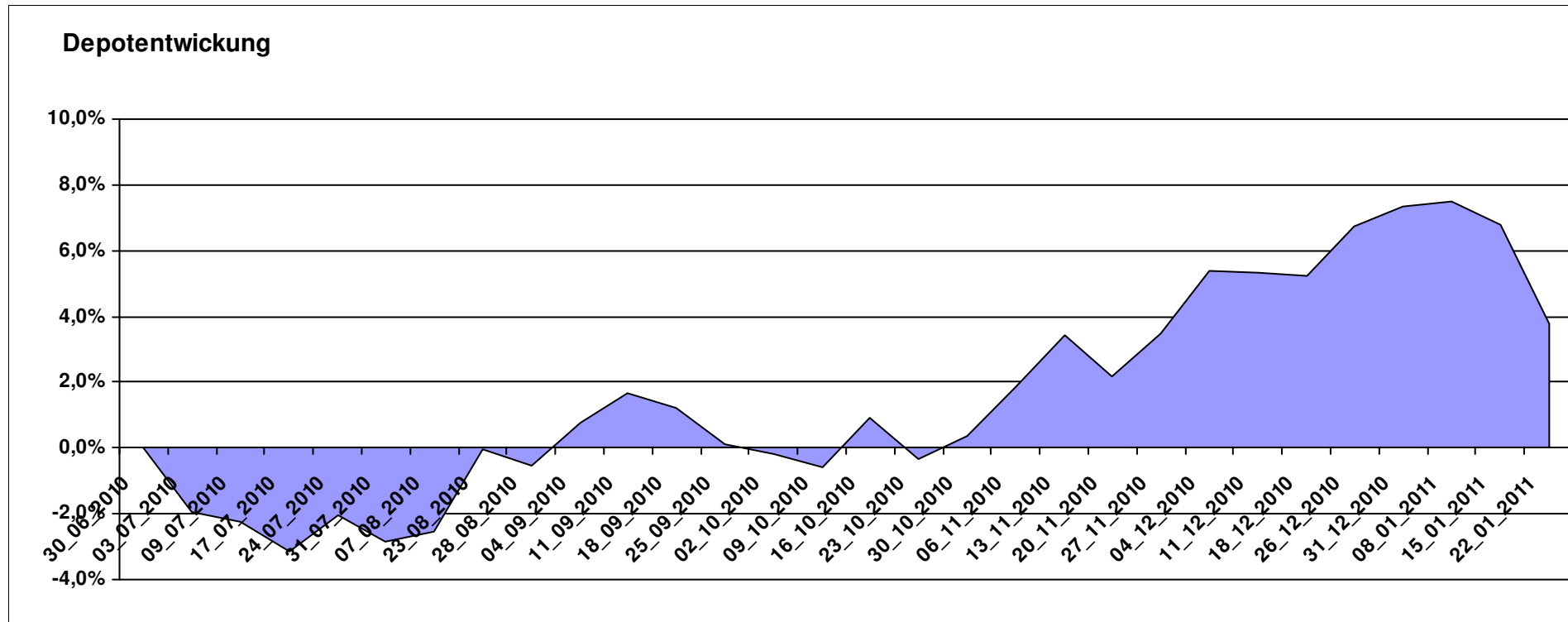
# Aktuelle Depotübersicht

Letzter festgestellter Kurs vom: 22.01.2011

Bericht erstellt am: 23.01.2011 12:36:51

DAX43		Teilnehmer									
WKN	Wertpapier Name	Stück	Bestand Einstandspreis	MW	letztter Kurs	Aktuell Depotwert	Div.	Gewinn/Verlust Kurs	Summe	v.H	Portfolio
FR0010429068	Lyxor MSCI Emerging Markets A	265,957	2.000,00	7,52	8,42	2.239,36	0,00	239,36	239,36	11,97%	21,58%
DE000A0Q8A07	Concept Aurelia Global	16,124	2.000,00	124,04	134,09	2.162,04	0,00	162,04	162,04	8,10%	20,83%
LU0136412771	Ethna-AKTIV-E A	18,905	2.000,00	105,79	109,86	2.076,94	0,00	76,94	76,94	3,85%	20,01%
LU0181997262	Templeton Global Bond Fund I	129,870	2.000,00	15,40	15,03	1.951,95	0,00	-48,05	-48,05	-2,40%	18,81%
LU0055649056	DWS Gold Plus	1,199	2.000,00	1667,73	1623,88	1.947,41	0,00	-52,59	-52,59	-2,63%	18,77%

**Aktuelle Depotperformance** 10.000,00 10.377,70 0,00 377,71 377,71 3,78%



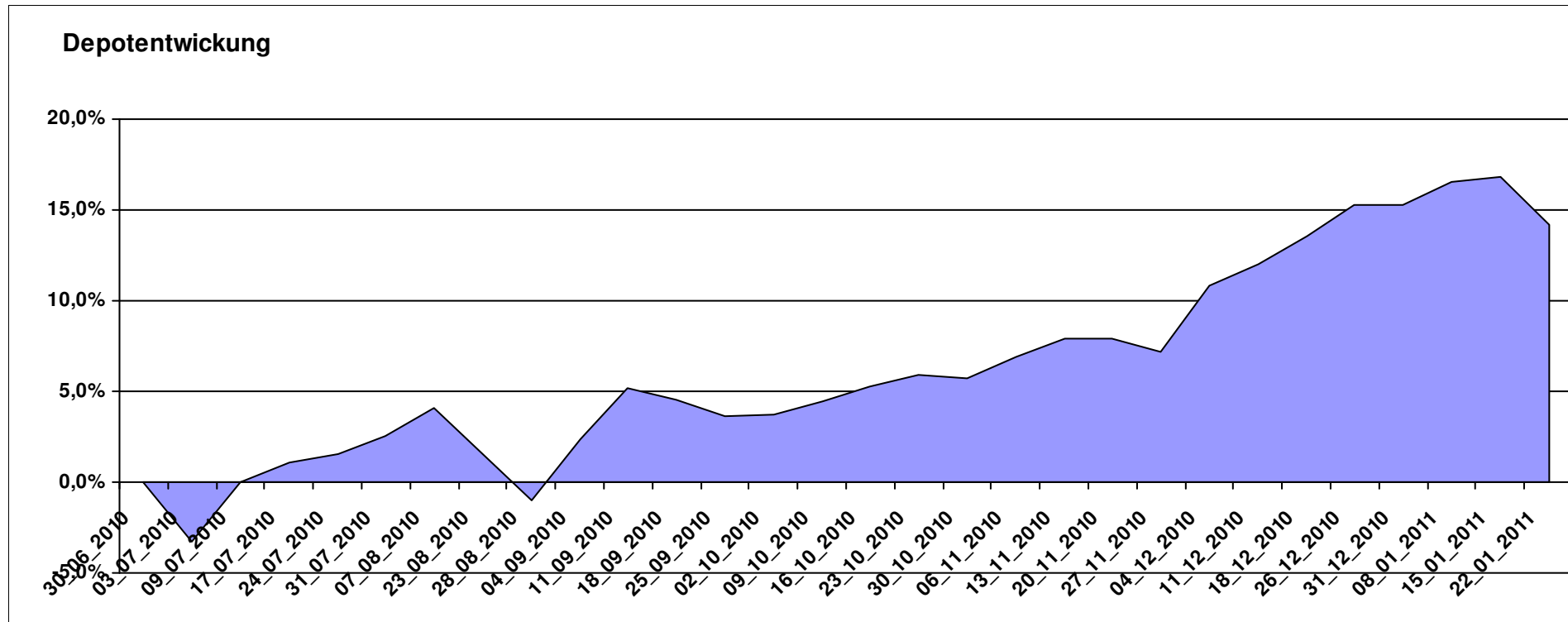
# Aktuelle Depotübersicht

Letzter festgestellter Kurs vom: 22.01.2011

Bericht erstellt am: 23.01.2011 12:36:51

Emilian		Teilnehmer									
WKN	Wertpapier Name	Stück	Bestand Einstandspreis	MW	Aktuell letzter Kurs	Depotwert	Div.	Gewinn/Verlust Kurs	Summe	v.H	Portfolio
LU0322253906	db x-trackers MSCI Europe SC	123,609	2.000,00	16,18	20,03	2.475,90	0,00	475,90	475,90	23,79%	21,69%
LU0322248658	db x-trackers RUSSELL 2000 ETF	31,353	2.000,00	63,79	74,74	2.343,31	0,00	343,31	343,31	17,17%	20,53%
IE00B0M62T89	iShares DJ Euro STOXX Value	106,781	2.000,00	18,73	21,02	2.244,53	0,00	244,53	244,53	12,23%	19,66%
LU0292107645	db x-trackers Emerging Markets	71,994	2.000,00	27,78	31,07	2.236,86	0,00	236,86	236,86	11,84%	19,59%
DE000A0D8Q49	iShares DJ STOXX US SelDiv	78,309	2.000,00	25,54	27,02	2.115,90	0,00	115,90	115,90	5,79%	18,53%

**Aktuelle Depotperformance** 10.000,00 11.416,50 0,00 1.416,50 1.416,50 14,17%



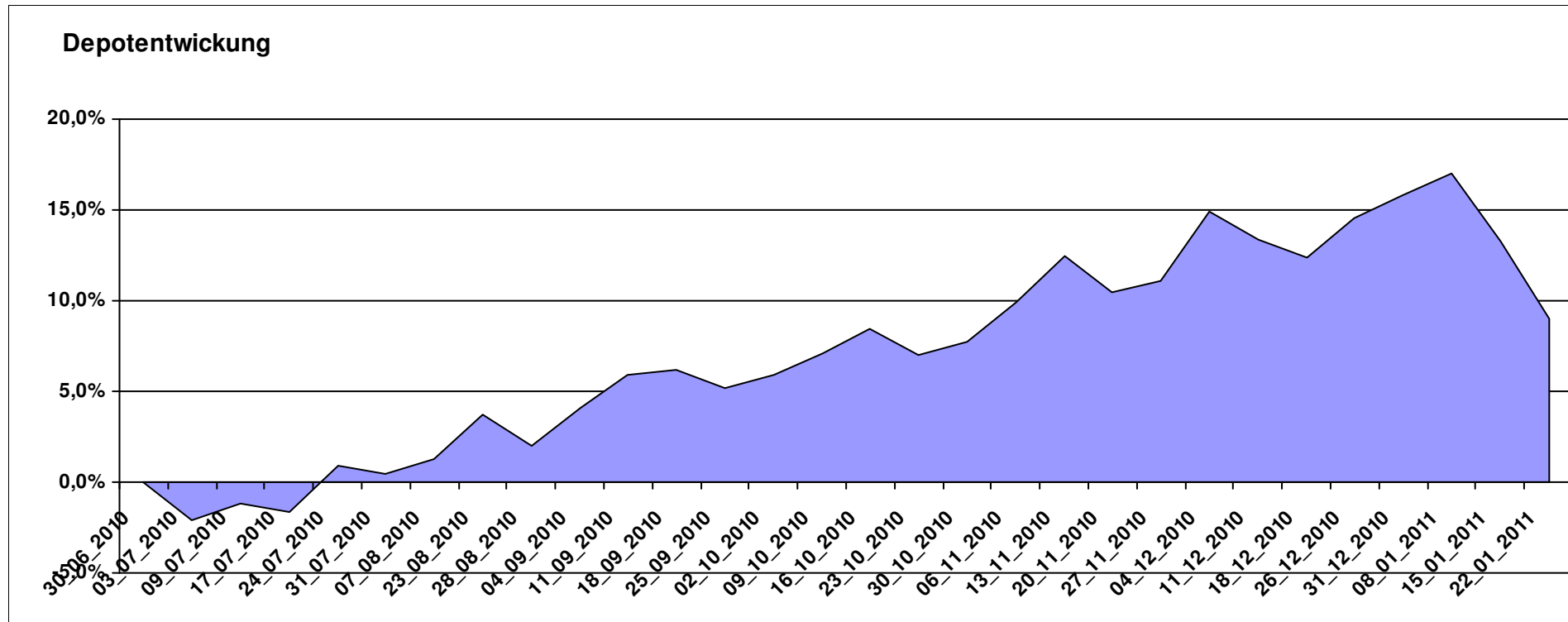
# Aktuelle Depotübersicht

Letzter festgestellter Kurs vom: 22.01.2011

Bericht erstellt am: 23.01.2011 12:36:51

ep00166		Teilnehmer									
WKN	Wertpapier Name	Stück	Bestand Einstandspreis	MW	Aktuell letzter Kurs	Depotwert	Div.	Gewinn/Verlust Kurs	Summe	v.H	Portfolio
LU0075056555	BGF World Mining Fund A2 USD	41,999	2.000,00	47,62	62,38	2.619,91	0,00	619,91	619,91	31,00%	24,04%
LU0200081486	Gartmore SICAV Latin America	114,025	2.000,00	17,54	20,69	2.359,18	0,00	359,18	359,18	17,96%	21,65%
LU0055114457	Fidelity Indonesia Fund	111,359	2.000,00	17,96	18,20	2.026,73	0,00	26,73	26,73	1,34%	18,60%
AT0000831425	ZZ 2	6,094	2.000,00	328,21	322,85	1.967,34	0,00	-32,66	-32,66	-1,63%	18,05%
LU0047987325	ACMB-India Growth Portfolio AX USD	20,964	2.000,00	95,40	91,84	1.925,37	0,00	-74,63	-74,63	-3,73%	17,67%

**Aktuelle Depotperformance** 10.000,00 10.898,53 0,00 898,52 898,52 8,99%



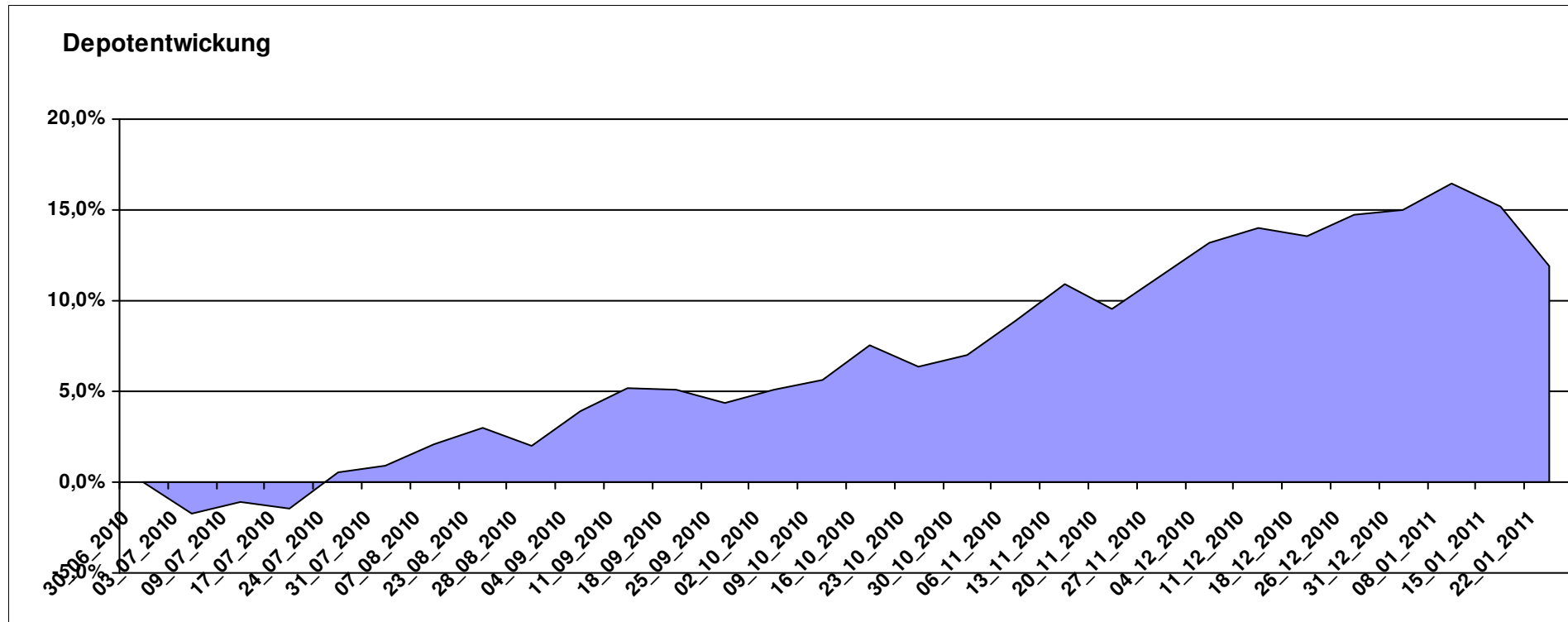
# Aktuelle Depotübersicht

Letzter festgestellter Kurs vom: 22.01.2011

Bericht erstellt am: 23.01.2011 12:36:51

feba68		Teilnehmer									
WKN	Wertpapier Name	Stück	Bestand Einstandspreis	MW	Aktuell letzter Kurs	Depotwert	Div.	Gewinn/Verlust Kurs	Summe	v.H	Portfolio
GB0033737767	First State Global Resources B GBP Acc.	507,614	2.000,00	3,94	5,19	2.634,52	0,00	634,52	634,52	31,73%	23,55%
LU0355584979	JPM Africa Equity A Acc EUR	128,041	2.000,00	15,62	18,29	2.341,87	0,00	341,87	341,87	17,09%	20,93%
LU0185172052	LuxTopic - Cosmopolitan	15,423	2.000,00	129,68	145,02	2.236,58	0,00	236,58	236,58	11,83%	19,99%
LU0272941971	Amundi Funds Volatility Euro Eq C/C	13,379	2.000,00	149,49	149,99	2.006,69	0,00	6,69	6,69	0,33%	17,94%
AT0000831425	ZZ 2	6,094	2.000,00	328,21	322,85	1.967,34	0,00	-32,66	-32,66	-1,63%	17,59%

**Aktuelle Depotperformance** 10.000,00 11.187,00 0,00 1.187,00 1.187,00 11,87%



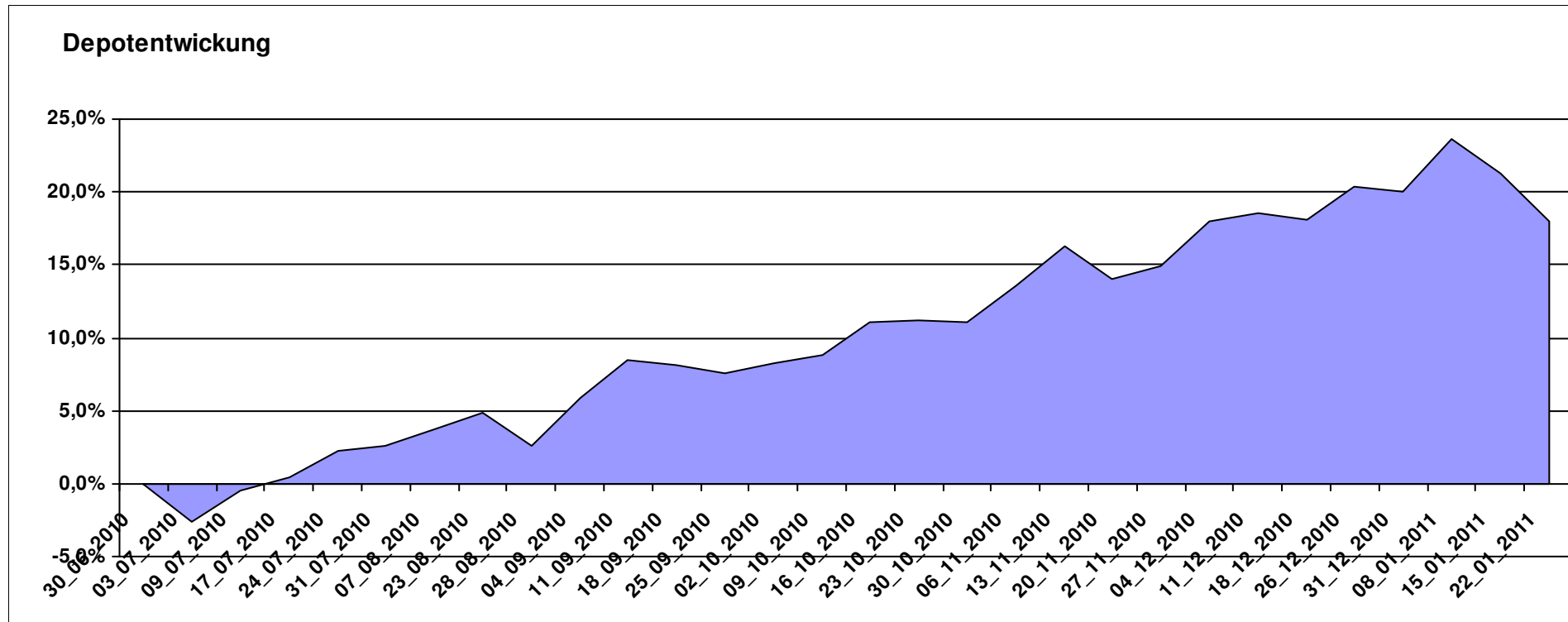
# Aktuelle Depotübersicht

Letzter festgestellter Kurs vom: 22.01.2011

Bericht erstellt am: 23.01.2011 12:36:51

Fondsguru22		Teilnehmer									
WKN	Wertpapier Name	Stück	Bestand Einstandspreis	MW	Aktuell letzter Kurs	Depotwert	Div.	Gewinn/Verlust Kurs	Summe	v.H	Portfolio
GB0030932676	M+G Global Basic	95,969	2.000,00	20,84	24,89	2.388,68	0,00	388,68	388,68	19,43%	20,25%
LU0210529144	JPM Eastern Europe EQ	111,669	2.000,00	17,91	21,39	2.388,61	0,00	388,61	388,61	19,43%	20,25%
LU0260085492	Jupiter European Growth	154,202	2.000,00	12,97	15,36	2.368,54	0,00	368,54	368,54	18,43%	20,08%
LU0300743431	Templeton Em. Markets Sm. Co.	238,663	2.000,00	8,38	9,83	2.346,06	0,00	346,06	346,06	17,30%	19,89%
LU0229940001	Templeton Asia Growth	88,652	2.000,00	22,56	25,97	2.302,30	0,00	302,30	302,30	15,12%	19,52%

**Aktuelle Depotperformance** 10.000,00 11.794,19 0,00 1.794,20 1.794,20 17,94%



# Aktuelle Depotübersicht

Letzter festgestellter Kurs vom: 22.01.2011

Bericht erstellt am: 23.01.2011 12:36:51

frank05		Teilnehmer									
WKN	Wertpapier Name	Stück	Bestand Einstandspreis	MW	Aktuell letzter Kurs	Depotwert	Div.	Gewinn/Verlust Kurs	Summe	v.H	Portfolio
LU0348798009	Allianz RCM Thailand	7,995	2.000,00	250,17	296,43	2.369,83	0,00	369,83	369,83	18,49%	22,44%
IE0004868828	Baring ASEAN Frontiers	18,620	2.000,00	107,41	124,48	2.317,85	0,00	317,85	317,85	15,89%	21,95%
AT0000831425	ZZ 2	6,094	2.000,00	328,21	322,85	1.967,34	0,00	-32,66	-32,66	-1,63%	18,63%
AT0000989090	ZZ 1	7,841	2.126,28	271,18	249,59	1.956,99	126,28	-169,29	-43,01	-2,02%	18,53%
LU0055649056	DWS Gold Plus	1,199	2.000,00	1667,73	1623,88	1.947,41	0,00	-52,59	-52,59	-2,63%	18,44%

## Aktuelle Depotperformance

10.126,28

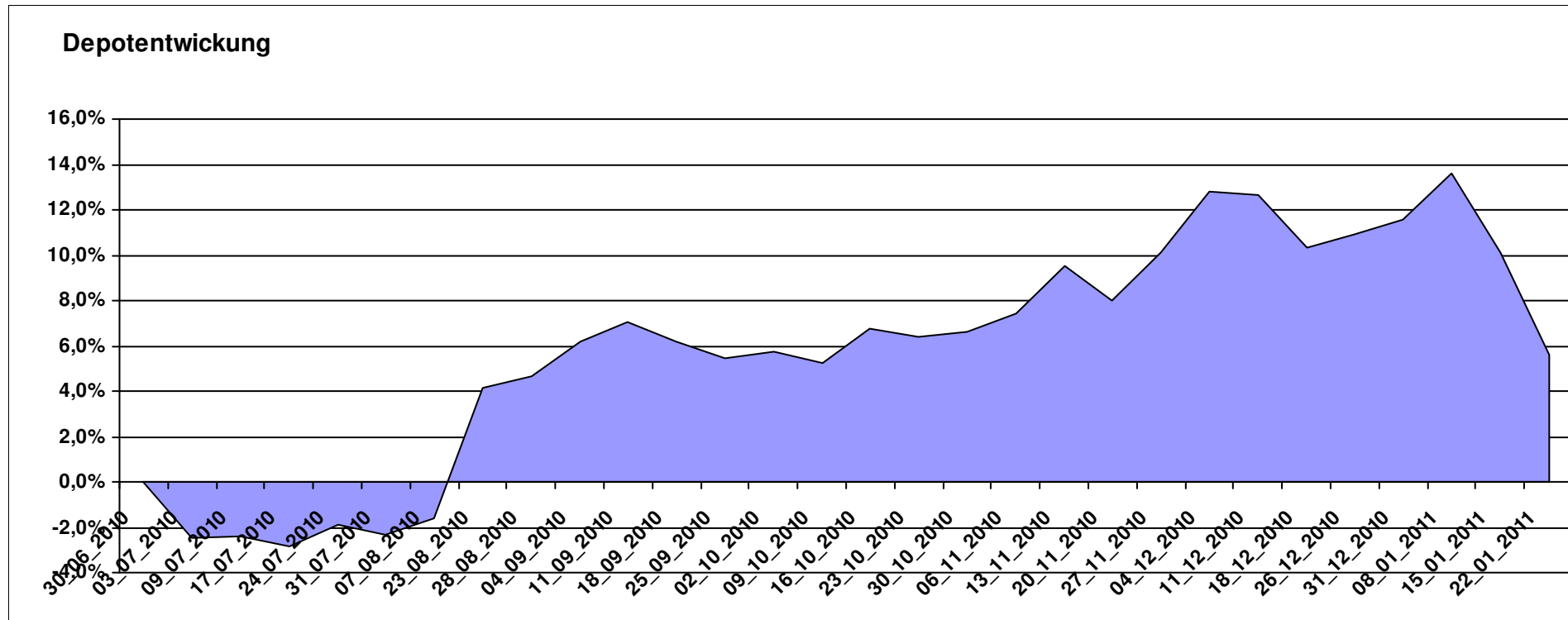
10.559,42

126,28

433,14

559,42

5,52%



# Aktuelle Depotübersicht

Letzter festgestellter Kurs vom: 22.01.2011

Bericht erstellt am: 23.01.2011 12:36:51

Geldspeicher		Teilnehmer									
WKN	Wertpapier Name	Stück	Bestand Einstandspreis	MW	Aktuell letzter Kurs	Depotwert	Div.	Gewinn/Verlust Kurs	Summe	v.H	Portfolio
LU0392496344	ComStage MSCI Europe SC	122,399	2.000,00	16,34	20,06	2.455,32	0,00	455,32	455,32	22,77%	21,56%
LU0390135415	Templeton Asian SC	82,169	2.000,00	24,34	29,31	2.408,38	0,00	408,38	408,38	20,42%	21,15%
LU0300743431	Templeton Em. Markets Sm. Co.	238,663	2.000,00	8,38	9,83	2.346,06	0,00	346,06	346,06	17,30%	20,60%
LU0390137031	Templeton Frontier Markets A	121,139	2.000,00	16,51	18,25	2.210,78	0,00	210,78	210,78	10,54%	19,42%
FR0010135103	Carmignac Patrimoine	0,378	2.000,00	5293,21	5203,13	1.965,96	0,00	-34,04	-34,04	-1,70%	17,27%

## Aktuelle Depotperformance

10.000,00

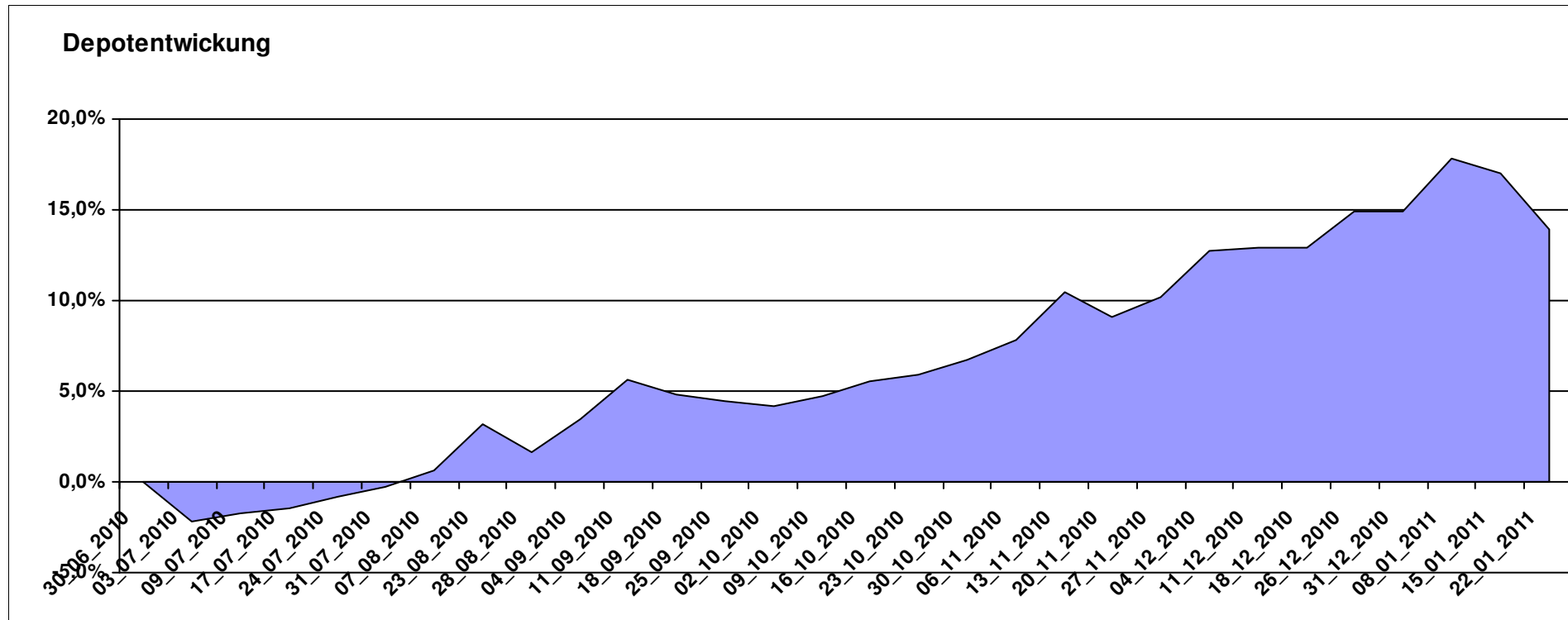
11.386,50

0,00

1.386,51

1.386,51

13,87%



# Aktuelle Depotübersicht

Letzter festgestellter Kurs vom: 22.01.2011

Bericht erstellt am: 23.01.2011 12:36:51

Ghost_69		Teilnehmer									
WKN	Wertpapier Name	Stück	Bestand Einstandspreis	MW	Aktuell letzter Kurs	Depotwert	Div.	Gewinn/Verlust Kurs	Summe	v.H	Portfolio
LU0390135415	Templeton Asian SC	82,169	2.000,00	24,34	29,31	2.408,38	0,00	408,38	408,38	20,42%	21,29%
LU0300743431	Templeton Em. Markets Sm. Co.	238,663	2.000,00	8,38	9,83	2.346,06	0,00	346,06	346,06	17,30%	20,74%
LU0171289498	BGF Latin American Fund A2 EUR	31,333	2.000,00	63,83	73,52	2.303,62	0,00	303,62	303,62	15,18%	20,36%
IE00B1VC7227	Comgest Growth GEM Promising Comp.	179,372	2.000,00	11,15	12,42	2.227,80	0,00	227,80	227,80	11,39%	19,69%
LU0055114457	Fidelity Indonesia Fund	111,359	2.000,00	17,96	18,20	2.026,73	0,00	26,73	26,73	1,34%	17,92%

## Aktuelle Depotperformance

10.000,00

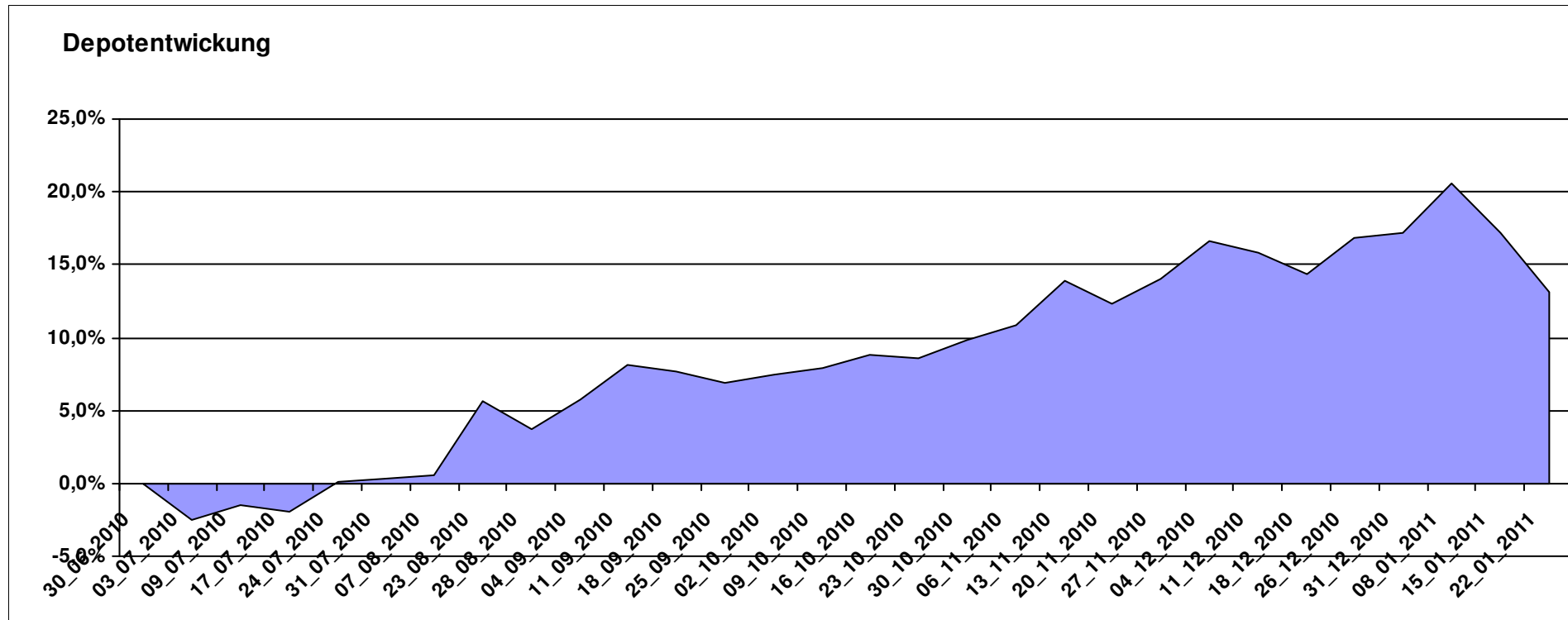
11.312,59

0,00

1.312,59

1.312,59

13,13%



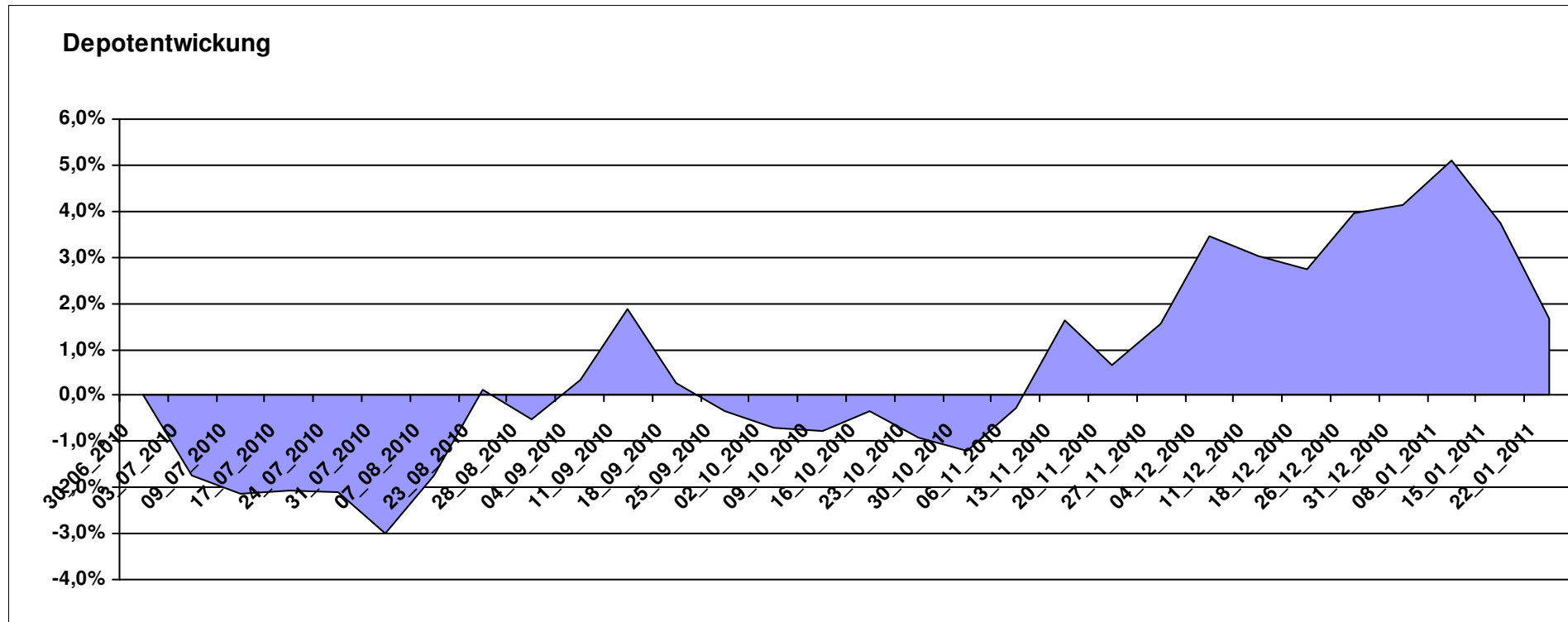
# Aktuelle Depotübersicht

Letzter festgestellter Kurs vom: 22.01.2011

Bericht erstellt am: 23.01.2011 12:36:51

Hasenhirn		Teilnehmer									
WKN	Wertpapier Name	Stück	Bestand Einstandspreis	MW	letzte Kurs	Aktuell Depotwert	Div.	Gewinn/Verlust Kurs	Summe	v.H	Portfolio
IE00B1VC7334	Comgest Growth GEM Promising Comp. D	189,215	2.000,00	10,57	11,56	2.187,32	0,00	187,32	187,32	9,37%	21,52%
LU0280770768	JBM- SAM Sustainable Healthy Living Fund B	20,555	2.000,00	97,30	102,96	2.116,34	0,00	116,34	116,34	5,82%	20,82%
LU0247050130	Lacuna - Adamant Asia Pacific Health	16,269	2.000,00	122,93	124,10	2.019,04	0,00	19,04	19,04	0,95%	19,86%
FR0010135103	Carmignac Patrimoine	0,378	2.000,00	5293,21	5203,13	1.965,96	0,00	-34,04	-34,04	-1,70%	19,34%
DE0009763375	Veritas Ertrag	142,146	2.000,00	14,07	13,21	1.877,75	0,00	-122,25	-122,25	-6,11%	18,47%

**Aktuelle Depotperformance** 10.000,00 10.166,41 0,00 166,42 166,42 1,66%



# Aktuelle Depotübersicht

Letzter festgestellter Kurs vom: 22.01.2011

Bericht erstellt am: 23.01.2011 12:36:51

Hellerhof		Teilnehmer									
WKN	Wertpapier Name	Stück	Bestand Einstandspreis	MW	Aktuell letzter Kurs	Depotwert	Div.	Gewinn/Verlust Kurs	Summe	v.H	Portfolio
LU0419741177	ComStage ETF Commerzbank Commodity EW	22,198	2.000,00	90,10	111,80	2.481,69	0,00	481,69	481,69	24,08%	21,61%
DE000A0YBR04	iShares MSCI Emerging Markets SC	41,999	2.000,00	47,62	57,35	2.408,65	0,00	408,65	408,65	20,43%	20,97%
FR0010312124	Lyxor MSCI AC ASIA-PACIFIC EX JAPAN	64,082	2.000,00	31,21	35,29	2.261,45	0,00	261,45	261,45	13,07%	19,69%
LU0292109344	db x-trackers MSCI Brazil	42,472	2.000,00	47,09	53,08	2.254,41	0,00	254,41	254,41	12,72%	19,63%
LU0321462953	db x-trackers Emerging Markets Liquid Eurobond	8,835	2.000,00	226,37	235,45	2.080,22	0,00	80,22	80,22	4,01%	18,11%

## Aktuelle Depotperformance

10.000,00

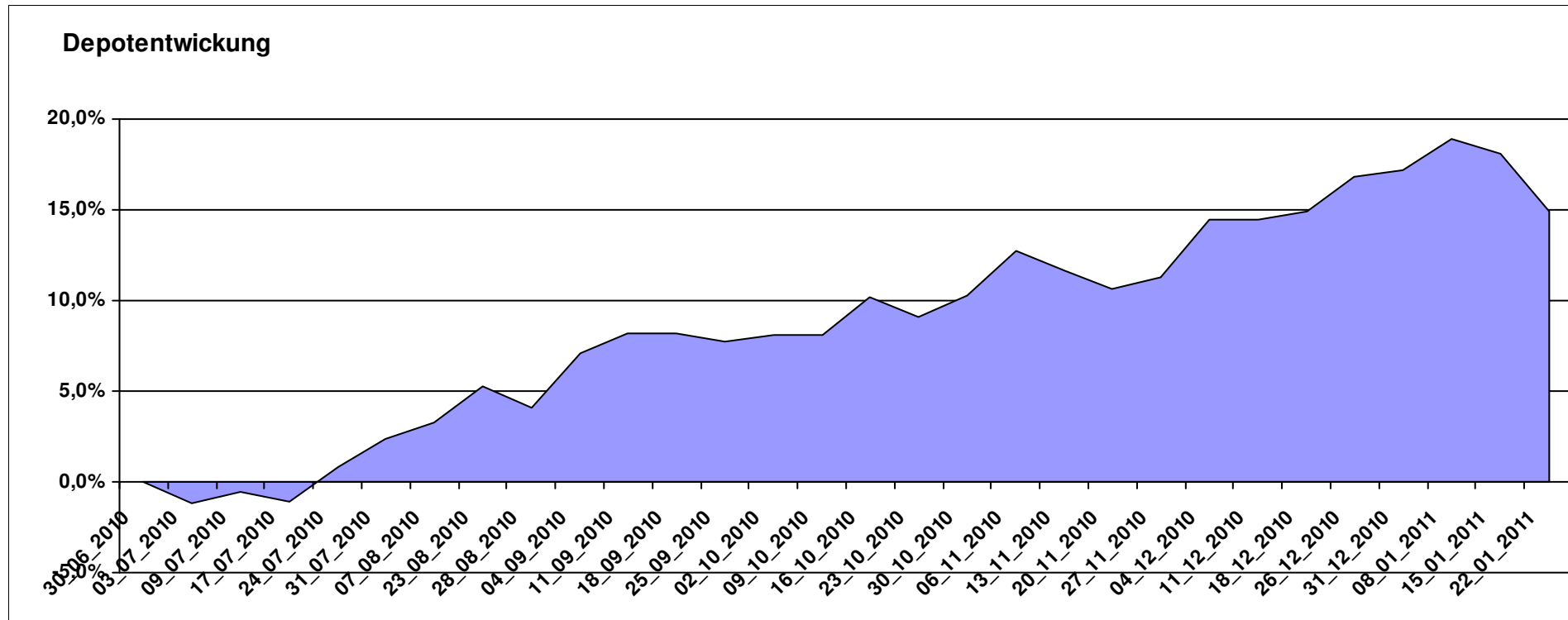
11.486,42

0,00

1.486,42

1.486,42

14,86%



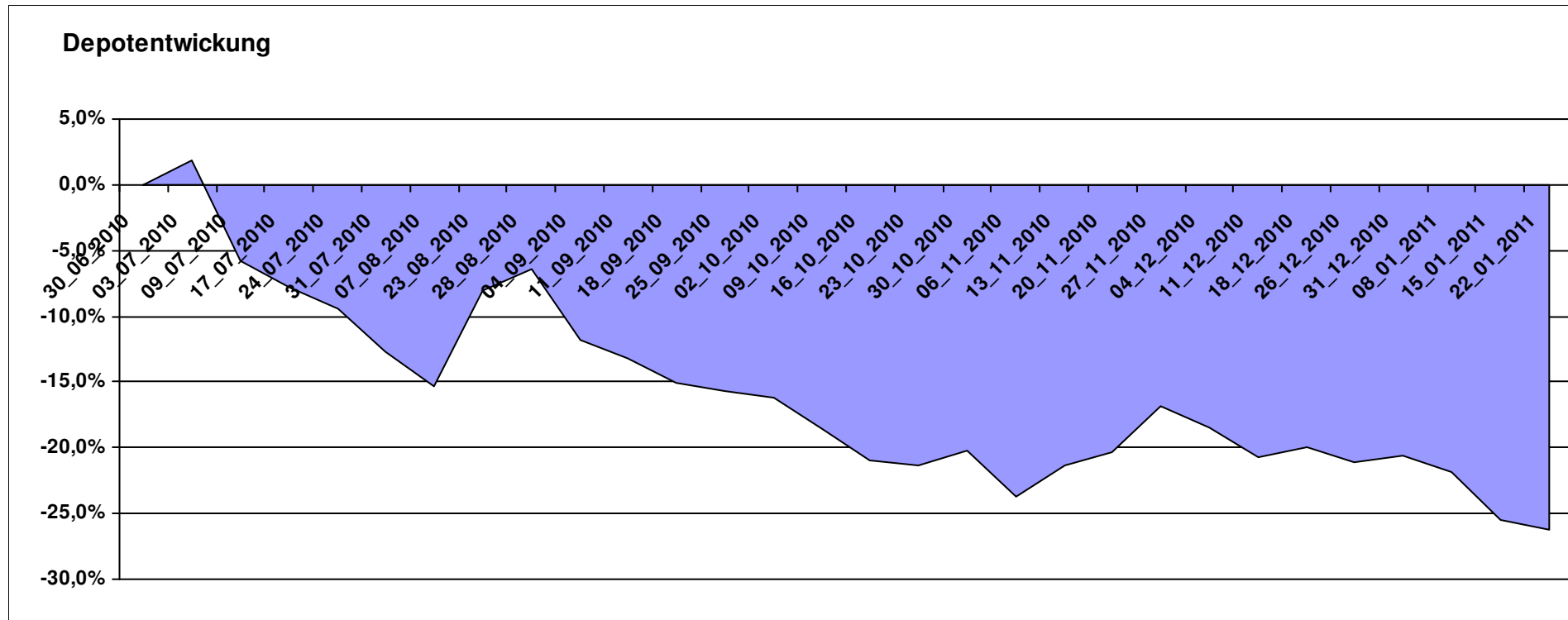
# Aktuelle Depotübersicht

Letzter festgestellter Kurs vom: 22.01.2011

Bericht erstellt am: 23.01.2011 12:36:51

Herr S.		Teilnehmer									
WKN	Wertpapier Name	Stück	Bestand Einstandspreis	MW	Aktuell letzter Kurs	Depotwert	Div.	Gewinn/Verlust Kurs	Summe	v.H	Portfolio
LU0322249037	db x-trackers STOXX 600 Banks Short ETF	59,701	2.000,00	33,50	28,99	1.730,75	0,00	-269,25	-269,25	-13,46%	23,46%
LU0412624602	db x-trackers STOXX 600 Insurance Short ETF	42,310	2.000,00	47,27	39,17	1.657,29	0,00	-342,71	-342,71	-17,14%	22,47%
LU0429790313	db x-trackers HSI Short Daily Index ETF	156,986	2.000,00	12,74	9,42	1.478,81	0,00	-521,19	-521,19	-26,06%	20,05%
LU0417510616	db x-trackers ES 50 D. Short Daily ETF	69,300	2.000,00	28,86	20,28	1.405,41	0,00	-594,59	-594,59	-29,73%	19,05%
LU0411078636	db x-trackers S&P 500 2x Inverse Daily ETF	74,047	2.000,00	27,01	14,92	1.104,78	0,00	-895,22	-895,22	-44,76%	14,98%

**Aktuelle Depotperformance** 10.000,00 7.377,04 0,00 -2.622,98 -2.622,98 -26,23%



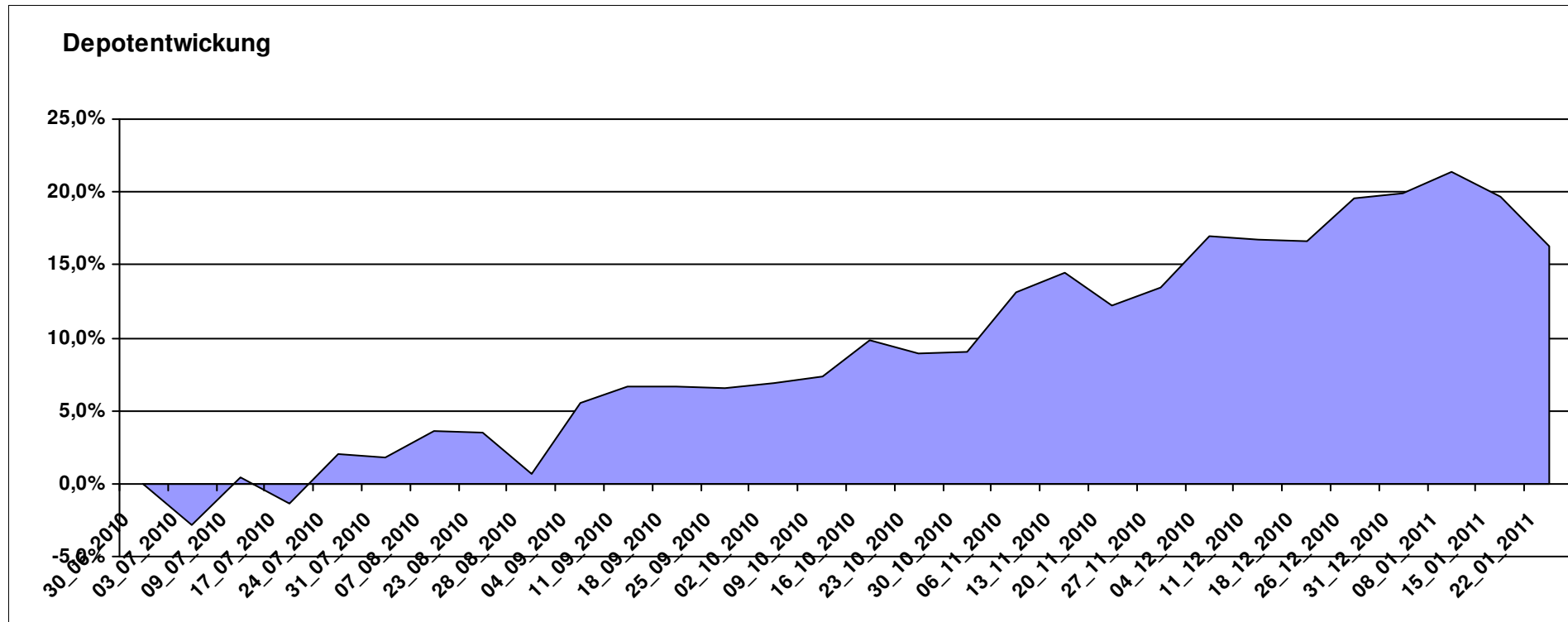
# Aktuelle Depotübersicht

Letzter festgestellter Kurs vom: 22.01.2011

Bericht erstellt am: 23.01.2011 12:36:51

hugolee		Teilnehmer									
WKN	Wertpapier Name	Stück	Bestand Einstandspreis	MW	Aktuell letzter Kurs	Depotwert	Div.	Gewinn/Verlust Kurs	Summe	v.H	Portfolio
LU0075056555	BGF World Mining Fund A2 USD	41,999	2.000,00	47,62	62,38	2.619,91	0,00	619,91	619,91	31,00%	22,54%
GB0030932676	M+G Global Basic	95,969	2.000,00	20,84	24,89	2.388,68	0,00	388,68	388,68	19,43%	20,55%
LU0072463663	BGF Latin American Fund A2 USD	31,148	2.000,00	64,21	74,00	2.304,94	0,00	304,94	304,94	15,25%	19,83%
LU0255610742	Nordea 1 - European Value Fund AP	63,432	2.000,00	31,53	35,28	2.237,87	0,00	237,87	237,87	11,89%	19,25%
IE0004866889	Baring Hong Kong China Fund (EUR)	3,062	2.000,00	653,24	677,04	2.072,87	0,00	72,87	72,87	3,64%	17,83%

**Aktuelle Depotperformance** 10.000,00 11.624,27 0,00 1.624,26 1.624,26 16,24%



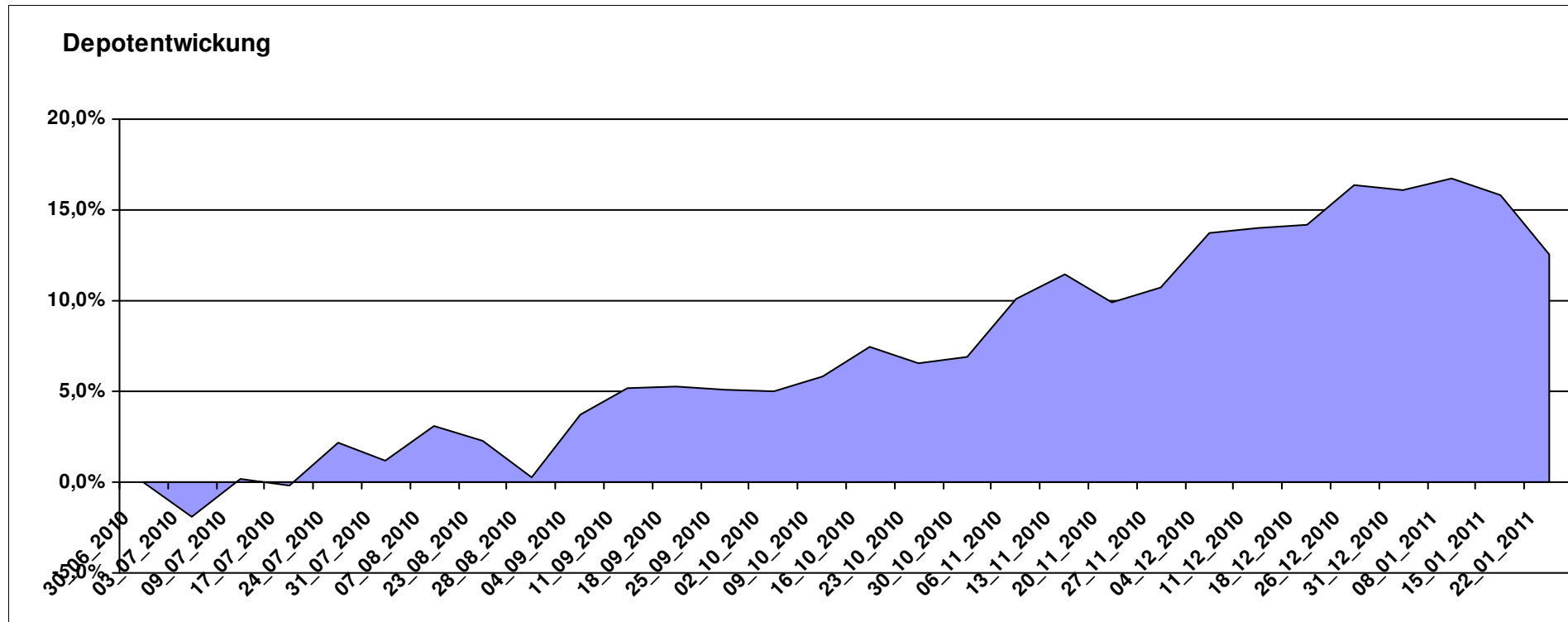
# Aktuelle Depotübersicht

Letzter festgestellter Kurs vom: 22.01.2011

Bericht erstellt am: 23.01.2011 12:36:51

idefix		Teilnehmer									
WKN	Wertpapier Name	Stück	Bestand Einstandspreis	MW	Aktuell letzter Kurs	Depotwert	Div.	Gewinn/Verlust Kurs	Summe	v.H	Portfolio
LU0172157280	BGF World Mining Fund A2 EUR	42,256	2.000,00	47,33	61,98	2.619,06	0,00	619,06	619,06	30,95%	23,28%
LU0048578792	Fidelity European Growth Fund	226,501	2.000,00	8,83	10,09	2.285,39	0,00	285,39	285,39	14,27%	20,31%
FR0000292278	Magellan	1,291	2.000,00	1548,78	1749,51	2.259,21	0,00	259,21	259,21	12,96%	20,08%
FR0010148981	Carmignac Investissement A	0,241	2.000,00	8312,24	8743,91	2.103,86	0,00	103,86	103,86	5,19%	18,70%
DE0009846451	AXA Immoselect	35,365	2.059,66	58,24	56,10	1.984,00	59,66	-75,66	-16,00	-0,78%	17,63%

**Aktuelle Depotperformance** 10.059,66 11.251,52 59,66 1.191,86 1.251,52 12,44%



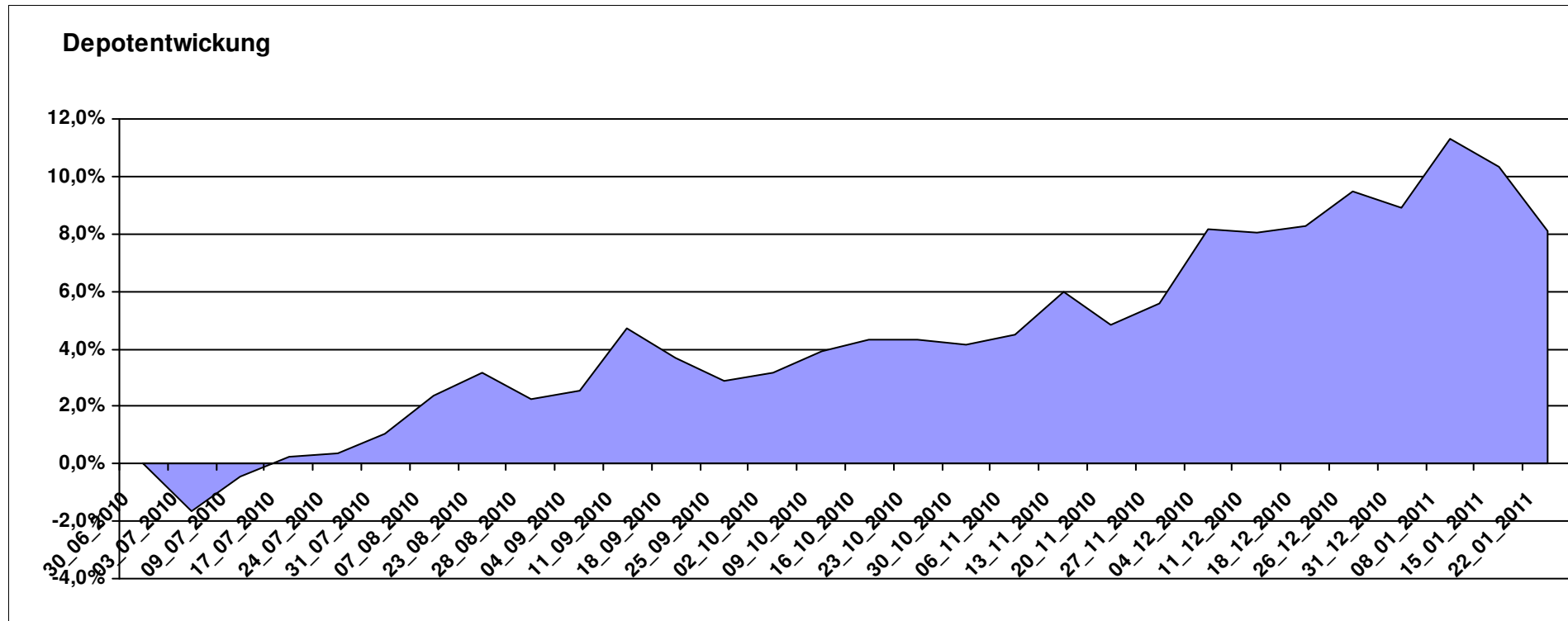
# Aktuelle Depotübersicht

Letzter festgestellter Kurs vom: 22.01.2011

Bericht erstellt am: 23.01.2011 12:36:51

jschoeck		Teilnehmer									
WKN	Wertpapier Name	Stück	Bestand Einstandspreis	MW	Aktuell letzter Kurs	Depotwert	Div.	Gewinn/Verlust Kurs	Summe	v.H	Portfolio
LU0322252502	db x-trackers Russia ETF	96,293	2.000,00	20,77	25,86	2.490,13	0,00	490,13	490,13	24,51%	23,04%
FR0000292278	Magellan	1,291	2.000,00	1548,78	1749,51	2.259,21	0,00	259,21	259,21	12,96%	20,90%
DE0008490988	DWS Inter Genuß	65,278	2.047,86	31,37	32,75	2.137,84	47,86	89,98	137,84	6,73%	19,78%
FR0010135103	Carmignac Patrimoine	0,378	2.000,00	5293,21	5203,13	1.965,96	0,00	-34,04	-34,04	-1,70%	18,19%
AT0000989090	ZZ 1	7,841	2.126,28	271,18	249,59	1.956,99	126,28	-169,29	-43,01	-2,02%	18,10%

**Aktuelle Depotperformance** 10.174,14 10.810,13 174,14 636,00 810,14 7,96%



# Aktuelle Depotübersicht

Letzter festgestellter Kurs vom: 22.01.2011

Bericht erstellt am: 23.01.2011 12:36:51

Karl Squell		Teilnehmer									
WKN	Wertpapier Name	Stück	Bestand Einstandspreis	MW	Aktuell letzter Kurs	Depotwert	Div.	Gewinn/Verlust Kurs	Summe	v.H	Portfolio
FR0000292278	Magellan	1,291	2.000,00	1548,78	1749,51	2.259,21	0,00	259,21	259,21	12,96%	21,81%
FR0010148981	Carmignac Investissement A	0,241	2.000,00	8312,24	8743,91	2.103,86	0,00	103,86	103,86	5,19%	20,31%
LU0136412771	Ethna-AKTIV-E A	18,905	2.000,00	105,79	109,86	2.076,94	0,00	76,94	76,94	3,85%	20,05%
FR0010135103	Carmignac Patrimoine	0,378	2.000,00	5293,21	5203,13	1.965,96	0,00	-34,04	-34,04	-1,70%	18,98%
LU0181997262	Templeton Global Bond Fund I	129,870	2.000,00	15,40	15,03	1.951,95	0,00	-48,05	-48,05	-2,40%	18,84%

## Aktuelle Depotperformance

10.000,00

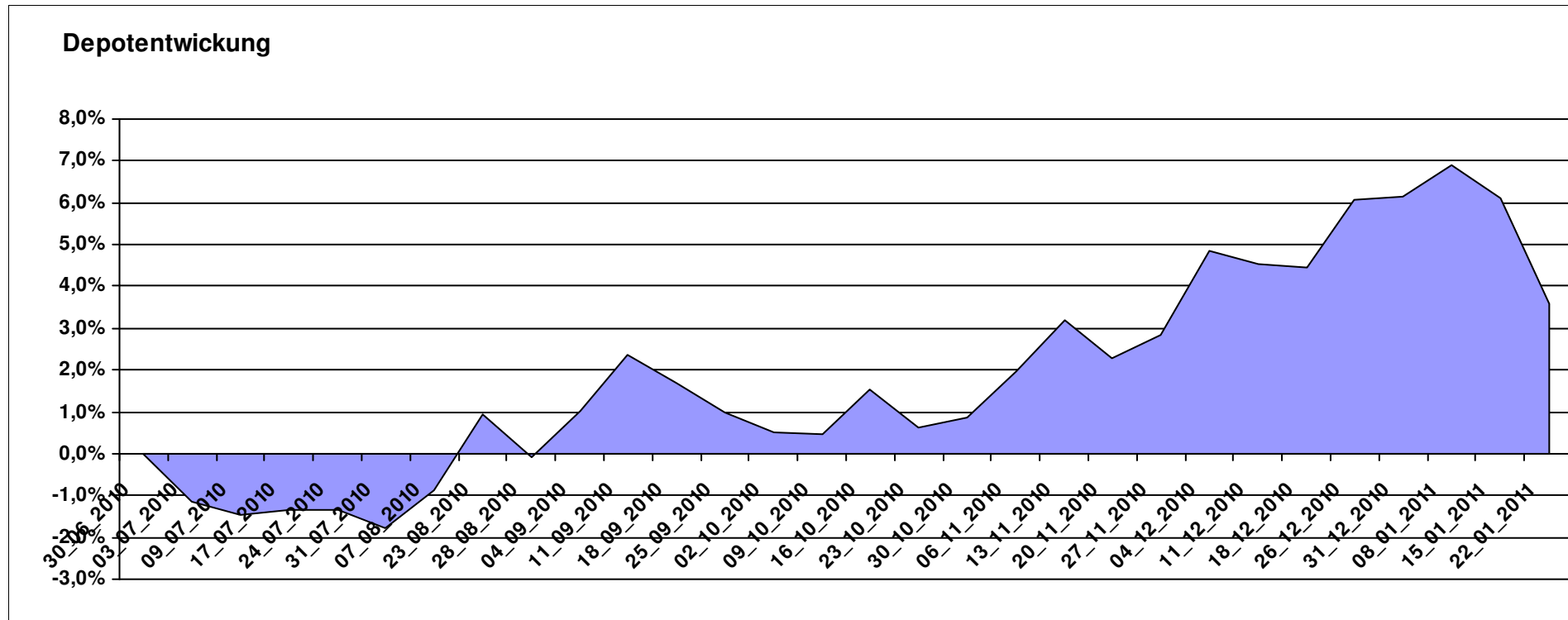
10.357,92

0,00

357,93

357,93

3,58%



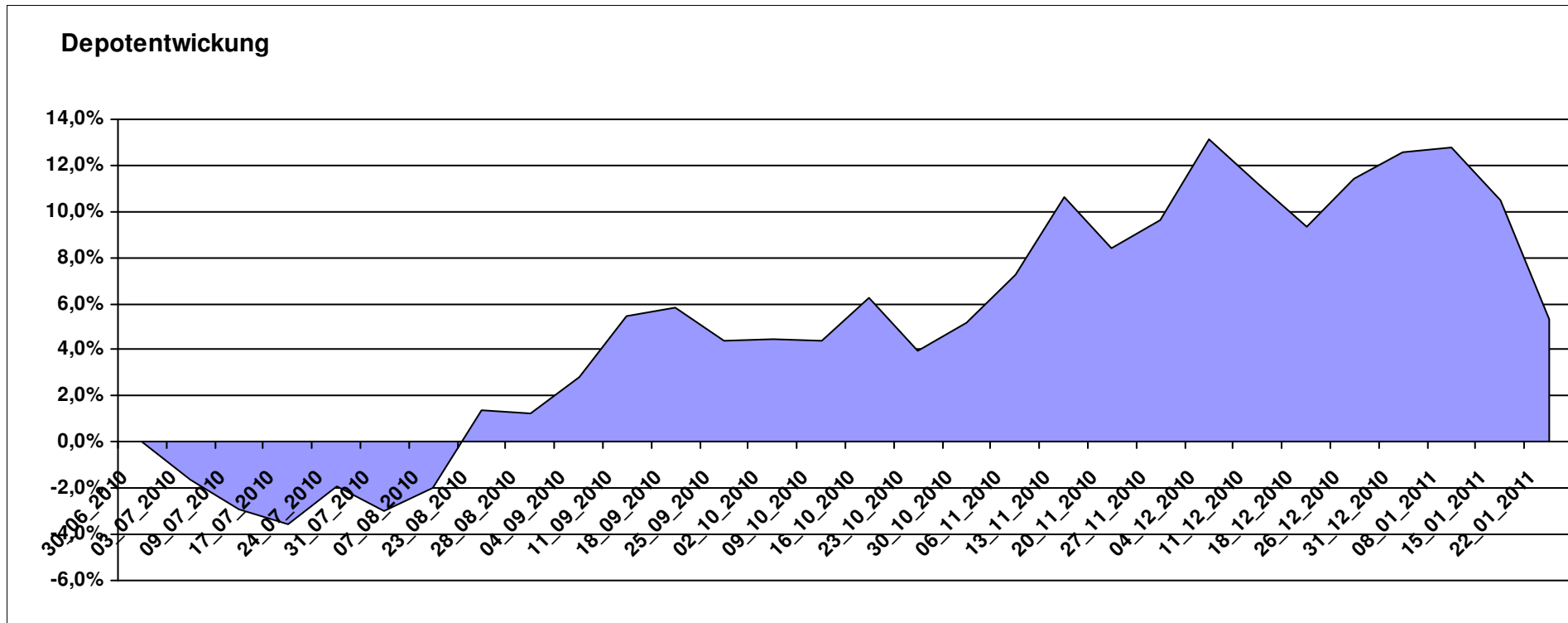
# Aktuelle Depotübersicht

Letzter festgestellter Kurs vom: 22.01.2011

Bericht erstellt am: 23.01.2011 12:36:51

Keyboard		Teilnehmer									
WKN	Wertpapier Name	Stück	Bestand Einstandspreis	MW	Aktuell letzter Kurs	Depotwert	Div.	Gewinn/Verlust Kurs	Summe	v.H	Portfolio
LU0201575346	Amundi Funds LatAm Eq	4,206	2.000,00	475,47	556,01	2.338,78	0,00	338,78	338,78	16,94%	22,21%
CH0002783535	Falcon Gold Equity Fund A	4,808	2.000,00	415,97	449,16	2.159,58	0,00	159,58	159,58	7,98%	20,51%
LU0213068272	STANDARD LIFE INV CHINA EQ	72,516	2.000,00	27,58	29,72	2.155,18	0,00	155,18	155,18	7,76%	20,47%
LU0055114457	Fidelity Indonesia Fund	111,359	2.000,00	17,96	18,20	2.026,73	0,00	26,73	26,73	1,34%	19,25%
IE00B03DF997	Comgest Growth India (EUR)	79,145	2.000,00	25,27	23,36	1.848,83	0,00	-151,17	-151,17	-7,56%	17,56%

**Aktuelle Depotperformance** 10.000,00 10.529,10 0,00 529,10 529,10 5,29%



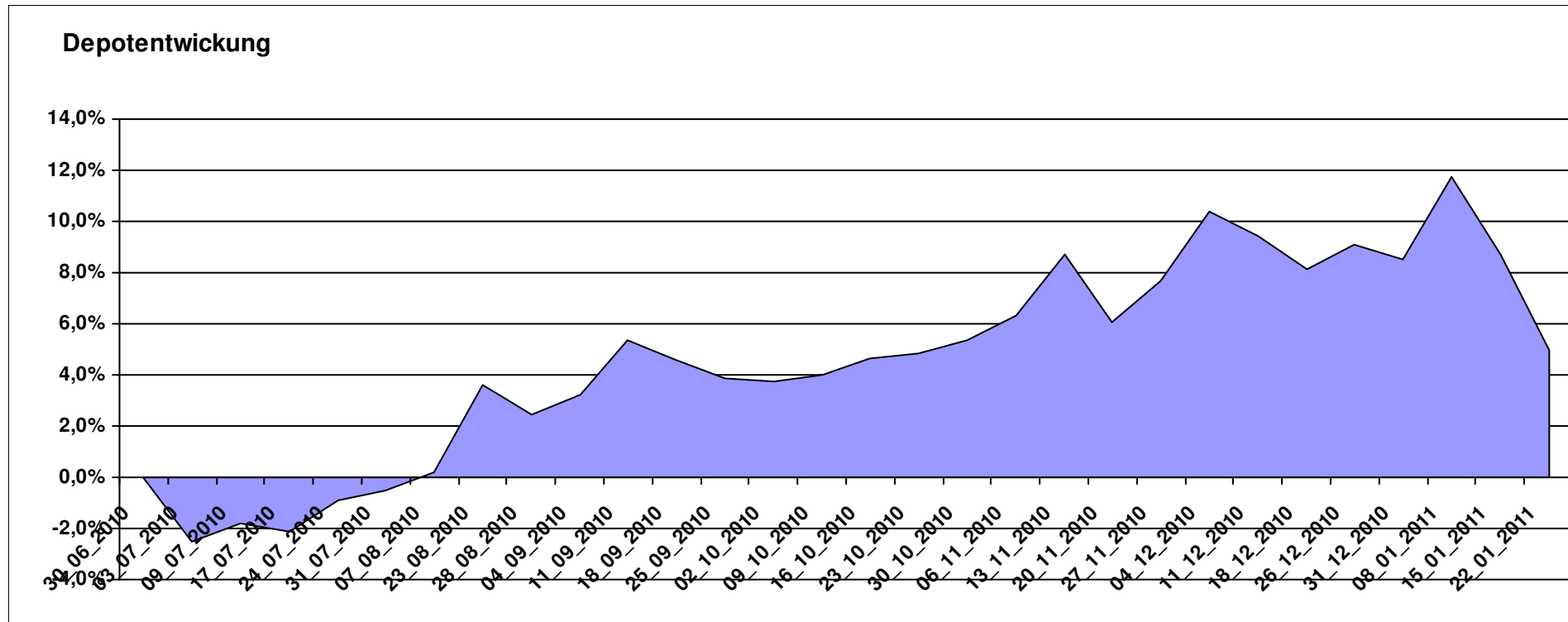
# Aktuelle Depotübersicht

Letzter festgestellter Kurs vom: 22.01.2011

Bericht erstellt am: 23.01.2011 12:36:51

Laser12		Teilnehmer									
WKN	Wertpapier Name	Stück	Bestand Einstandspreis	MW	Aktuell letzter Kurs	Depotwert	Div.	Gewinn/Verlust Kurs	Summe	v.H	Portfolio
LU0300743431	Templeton Em. Markets Sm. Co.	238,663	2.000,00	8,38	9,83	2.346,06	0,00	346,06	346,06	17,30%	22,36%
AT0000745872	RAIFFEISEN-EURASIEN-AKTIEN T	11,013	2.000,00	181,61	199,39	2.195,80	0,00	195,80	195,80	9,79%	20,92%
LU0067059799	Carlson - Asian Small Cap	398,406	2.000,00	5,02	5,09	2.027,89	0,00	27,89	27,89	1,39%	19,32%
AT0000831425	ZZ 2	6,094	2.000,00	328,21	322,85	1.967,34	0,00	-32,66	-32,66	-1,63%	18,75%
AT0000989090	ZZ 1	7,841	2.126,28	271,18	249,59	1.956,99	126,28	-169,29	-43,01	-2,02%	18,65%

**Aktuelle Depotperformance** 10.126,28 10.494,08 126,28 367,81 494,09 4,88%



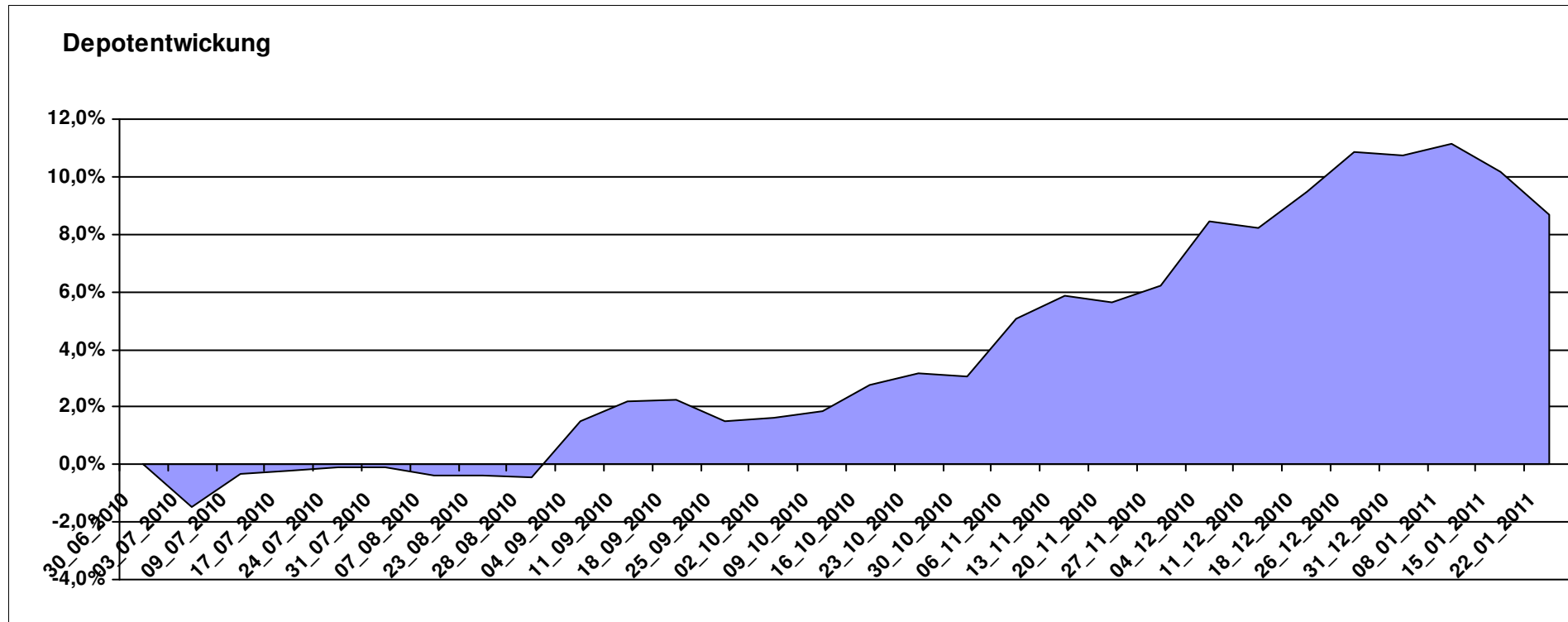
# Aktuelle Depotübersicht

Letzter festgestellter Kurs vom: 22.01.2011

Bericht erstellt am: 23.01.2011 12:36:51

Limit		Teilnehmer									
WKN	Wertpapier Name	Stück	Bestand Einstandspreis	MW	Aktuell letzter Kurs	Depotwert	Div.	Gewinn/Verlust Kurs	Summe	v.H	Portfolio
LU0252635023	Lyxor DAXplus Covered Call	38,543	2.000,00	51,89	62,18	2.396,61	0,00	396,61	396,61	19,83%	22,05%
LU0292107645	db x-trackers Emerging Markets	71,994	2.000,00	27,78	31,07	2.236,86	0,00	236,86	236,86	11,84%	20,58%
LU0378435803	ComStage Stoxx 600 Food & Beverage	37,573	2.000,00	53,23	57,12	2.146,16	0,00	146,16	146,16	7,31%	19,75%
DE0005561674	ETF Dachfonds	149,031	2.000,00	13,42	13,91	2.073,03	0,00	73,03	73,03	3,65%	19,07%
DE0008474263	DWS Convertibles	16,295	2.014,56	123,63	123,75	2.016,54	14,56	1,98	16,54	0,82%	18,55%

**Aktuelle Depotperformance** 10.014,56 10.869,20 14,56 854,63 869,19 8,68%



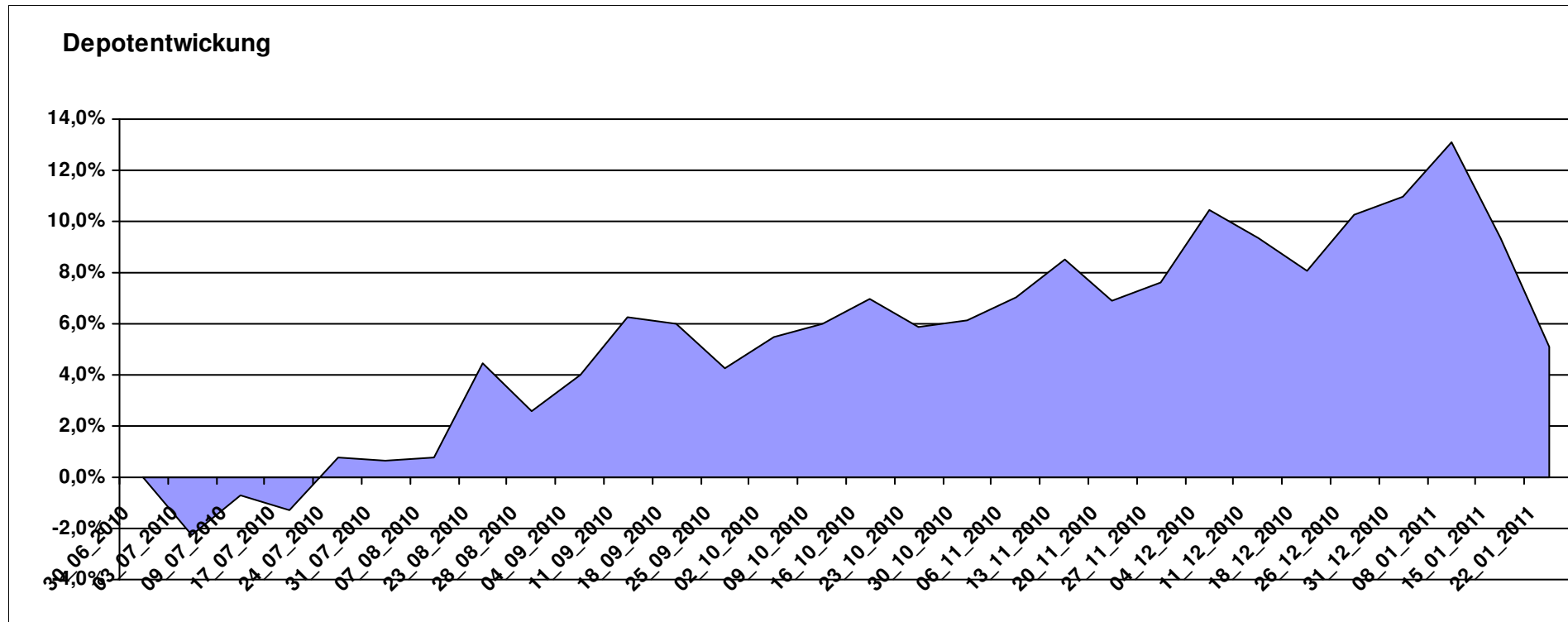
# Aktuelle Depotübersicht

Letzter festgestellter Kurs vom: 22.01.2011

Bericht erstellt am: 23.01.2011 12:36:51

Ipi23		Teilnehmer									
WKN	Wertpapier Name	Stück	Bestand Einstandspreis	MW	Aktuell letzter Kurs	Depotwert	Div.	Gewinn/Verlust Kurs	Summe	v.H	Portfolio
LU0171289498	BGF Latin American Fund A2 EUR	31,333	2.000,00	63,83	73,52	2.303,62	0,00	303,62	303,62	15,18%	21,92%
GB0030939770	M&G Asian Fund A	86,430	2.000,00	23,14	26,49	2.289,54	0,00	289,54	289,54	14,48%	21,79%
LU0055114457	Fidelity Indonesia Fund	111,359	2.000,00	17,96	18,20	2.026,73	0,00	26,73	26,73	1,34%	19,29%
AT0000831425	ZZ 2	6,094	2.000,00	328,21	322,85	1.967,34	0,00	-32,66	-32,66	-1,63%	18,72%
LU0164881194	HSBC GIF-Indian Equity T	13,933	2.000,00	143,54	137,92	1.921,69	0,00	-78,31	-78,31	-3,92%	18,29%

**Aktuelle Depotperformance** 10.000,00 10.508,92 0,00 508,92 508,92 5,09%



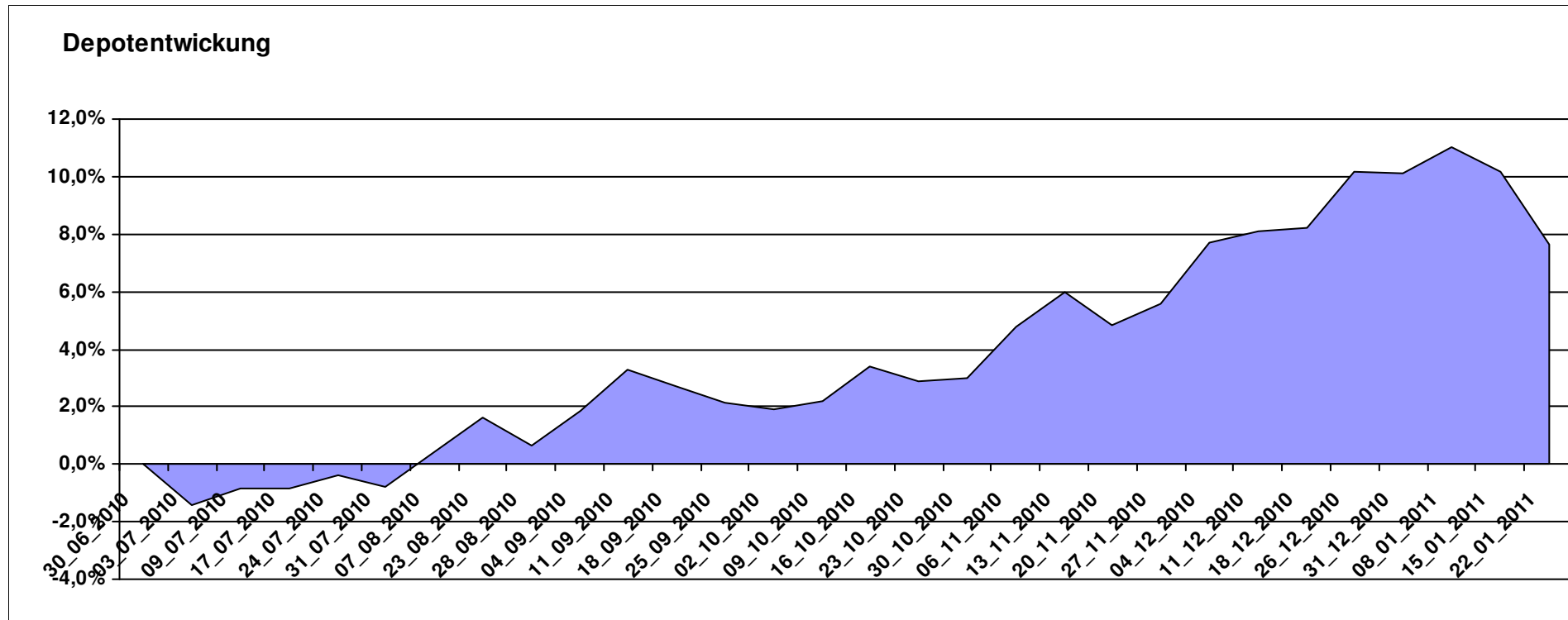
# Aktuelle Depotübersicht

Letzter festgestellter Kurs vom: 22.01.2011

Bericht erstellt am: 23.01.2011 12:36:51

maddin711		Teilnehmer									
WKN	Wertpapier Name	Stück	Bestand Einstandspreis	MW	Aktuell letzter Kurs	Depotwert	Div.	Gewinn/Verlust Kurs	Summe	v.H	Portfolio
GB0030932676	M+G Global Basic	95,969	2.000,00	20,84	24,89	2.388,68	0,00	388,68	388,68	19,43%	22,19%
FR0000292278	Magellan	1,291	2.000,00	1548,78	1749,51	2.259,21	0,00	259,21	259,21	12,96%	20,99%
LU0136412771	Ethna-AKTIV-E A	18,905	2.000,00	105,79	109,86	2.076,94	0,00	76,94	76,94	3,85%	19,30%
DE0005561674	ETF Dachfonds	149,031	2.000,00	13,42	13,91	2.073,03	0,00	73,03	73,03	3,65%	19,26%
FR0010135103	Carmignac Patrimoine	0,378	2.000,00	5293,21	5203,13	1.965,96	0,00	-34,04	-34,04	-1,70%	18,26%

**Aktuelle Depotperformance** 10.000,00 10.763,82 0,00 763,82 763,82 7,64%



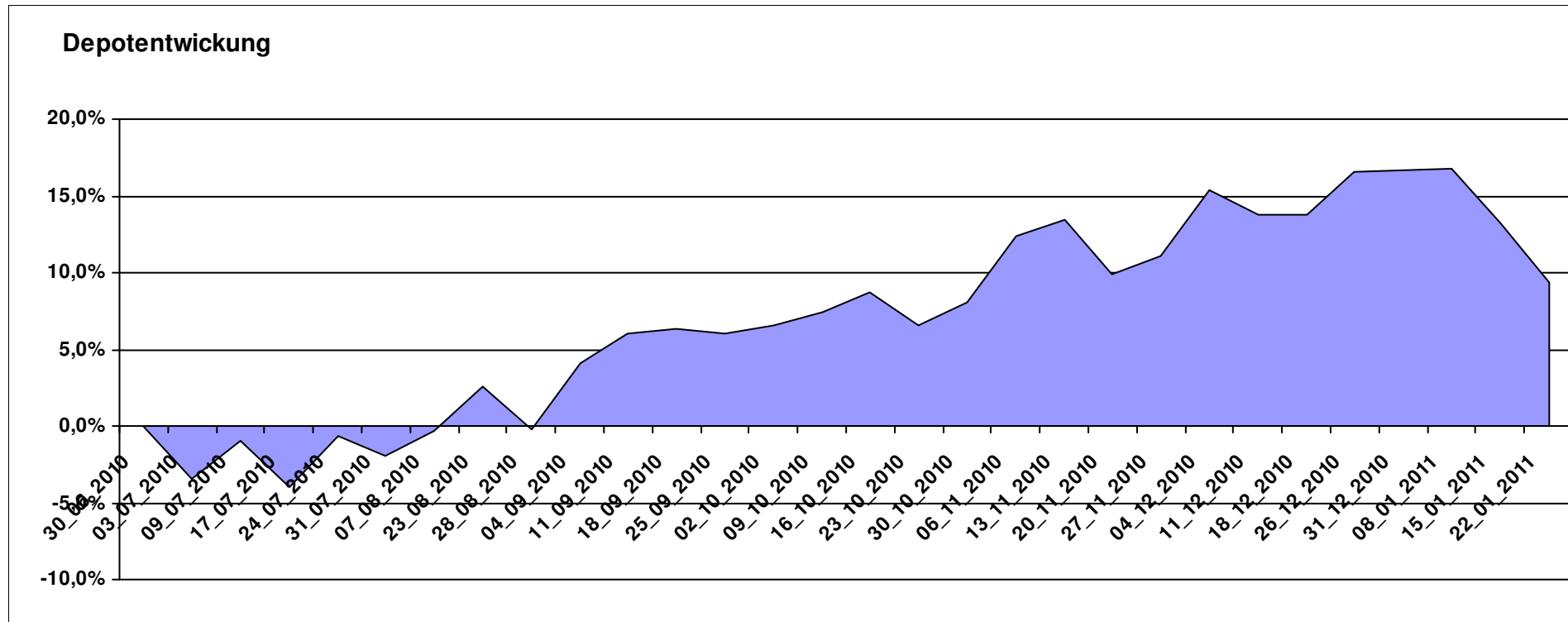
# Aktuelle Depotübersicht

Letzter festgestellter Kurs vom: 22.01.2011

Bericht erstellt am: 23.01.2011 12:36:51

Marcise		Teilnehmer									
WKN	Wertpapier Name	Stück	Bestand Einstandspreis	MW	Aktuell letzter Kurs	Depotwert	Div.	Gewinn/Verlust Kurs	Summe	v.H	Portfolio
LU0172157280	BGF World Mining Fund A2 EUR	42,256	2.000,00	47,33	61,98	2.619,06	0,00	619,06	619,06	30,95%	23,95%
LU0171289498	BGF Latin American Fund A2 EUR	31,333	2.000,00	63,83	73,52	2.303,62	0,00	303,62	303,62	15,18%	21,07%
LU0171305526	BGF World Gold	45,914	2.000,00	43,56	44,92	2.062,44	0,00	62,44	62,44	3,12%	18,86%
LU0067059799	Carlson - Asian Small Cap	398,406	2.000,00	5,02	5,09	2.027,89	0,00	27,89	27,89	1,39%	18,55%
LU0164881194	HSBC GIF-Indian Equity T	13,933	2.000,00	143,54	137,92	1.921,69	0,00	-78,31	-78,31	-3,92%	17,57%

**Aktuelle Depotperformance** 10.000,00 10.934,70 0,00 934,70 934,70 9,35%



# Aktuelle Depotübersicht

Letzter festgestellter Kurs vom: 22.01.2011

Bericht erstellt am: 23.01.2011 12:36:51

Mitoribo		Teilnehmer									
WKN	Wertpapier Name	Stück	Bestand Einstandspreis	MW	letztter Kurs	Aktuell Depotwert	Div.	Gewinn/Verlust Kurs	Summe	v.H	Portfolio
LU0199057307	Squad Capital - Squad Value	10,180	2.000,00	196,47	222,38	2.263,76	0,00	263,76	263,76	13,19%	22,30%
LU0093746393	RAM Dynamisch	14,901	2.000,00	134,22	139,85	2.083,89	0,00	83,89	83,89	4,19%	20,53%
DE0009781872	StarCapital Bondvalue UI	29,573	2.000,00	67,63	69,09	2.043,18	0,00	43,18	43,18	2,16%	20,13%
AT0000989090	ZZ 1	7,841	2.126,28	271,18	249,59	1.956,99	126,28	-169,29	-43,01	-2,02%	19,28%
LU0319687124	Amundi Funds Volatility World Equities	17,495	2.000,00	114,32	103,03	1.802,48	0,00	-197,52	-197,52	-9,88%	17,76%

## Aktuelle Depotperformance

10.126,28

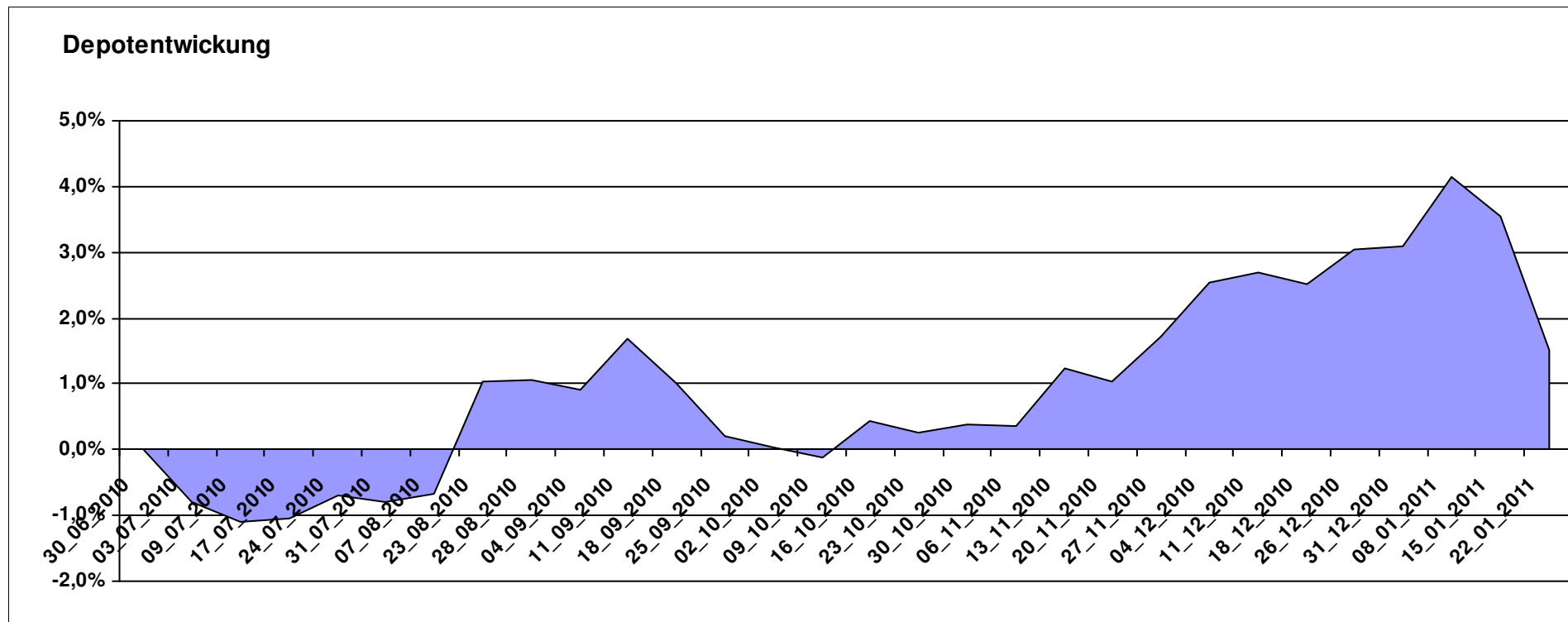
10.150,30

126,28

24,02

150,30

1,48%



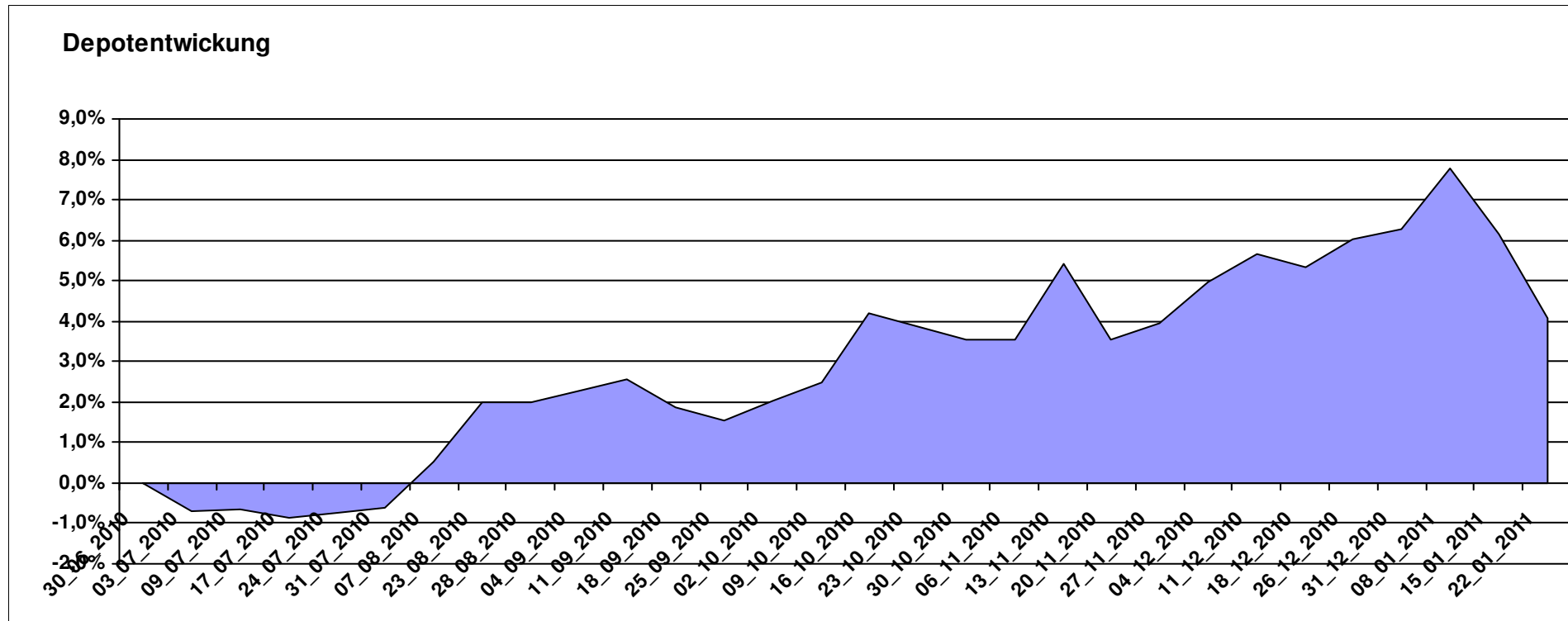
# Aktuelle Depotübersicht

Letzter festgestellter Kurs vom: 22.01.2011

Bericht erstellt am: 23.01.2011 12:36:51

Molari		Teilnehmer									
WKN	Wertpapier Name	Stück	Bestand Einstandspreis	MW	letzte Kurs	Aktuell Depotwert	Div.	Gewinn/Verlust Kurs	Summe	v.H	Portfolio
FR0000292278	Magellan	1,291	2.000,00	1548,78	1749,51	2.259,21	0,00	259,21	259,21	12,96%	21,71%
LU0424370004	Man AHL Trend	20,046	2.000,00	99,77	104,78	2.100,43	0,00	100,43	100,43	5,02%	20,18%
DE0005561674	ETF Dachfonds	149,031	2.000,00	13,42	13,91	2.073,03	0,00	73,03	73,03	3,65%	19,92%
LU0272941971	Amundi Funds Volatility Euro Eq C/C	13,379	2.000,00	149,49	149,99	2.006,69	0,00	6,69	6,69	0,33%	19,28%
AT0000831425	ZZ 2	6,094	2.000,00	328,21	322,85	1.967,34	0,00	-32,66	-32,66	-1,63%	18,90%

**Aktuelle Depotperformance** 10.000,00 10.406,70 0,00 406,69 406,69 4,07%



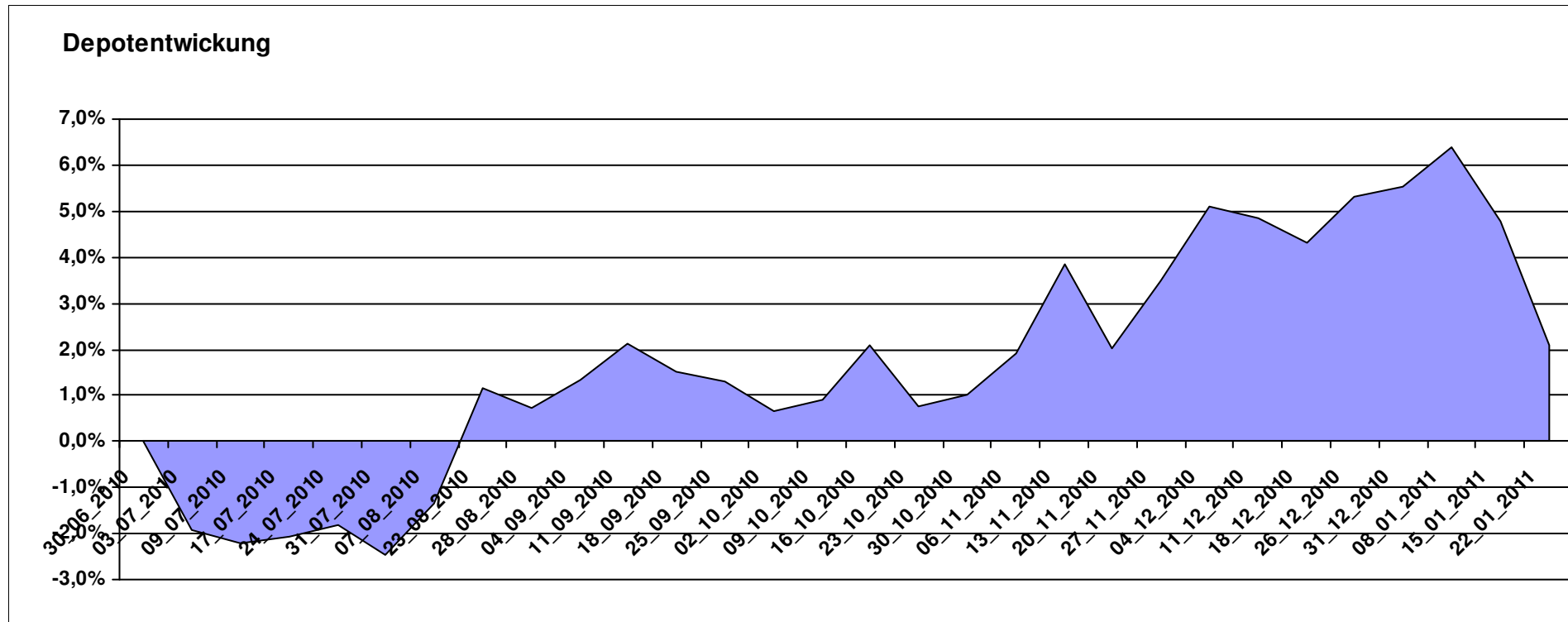
# Aktuelle Depotübersicht

Letzter festgestellter Kurs vom: 22.01.2011

Bericht erstellt am: 23.01.2011 12:36:51

Norbert-54		Teilnehmer									
WKN	Wertpapier Name	Stück	Bestand Einstandspreis	MW	Aktuell letzter Kurs	Depotwert	Div.	Gewinn/Verlust Kurs	Summe	v.H	Portfolio
FR0000292278	Magellan	1,291	2.000,00	1548,78	1749,51	2.259,21	0,00	259,21	259,21	12,96%	22,13%
LU0355228080	AC Stat. Val. Mkt N. Abs Ret B	17,948	2.000,00	111,43	115,31	2.069,64	0,00	69,64	69,64	3,48%	20,27%
AT0000831425	ZZ 2	6,094	2.000,00	328,21	322,85	1.967,34	0,00	-32,66	-32,66	-1,63%	19,27%
FR0010135103	Carmignac Patrimoine	0,378	2.000,00	5293,21	5203,13	1.965,96	0,00	-34,04	-34,04	-1,70%	19,26%
LU0055649056	DWS Gold Plus	1,199	2.000,00	1667,73	1623,88	1.947,41	0,00	-52,59	-52,59	-2,63%	19,07%

**Aktuelle Depotperformance** 10.000,00 10.209,56 0,00 209,57 209,57 2,10%



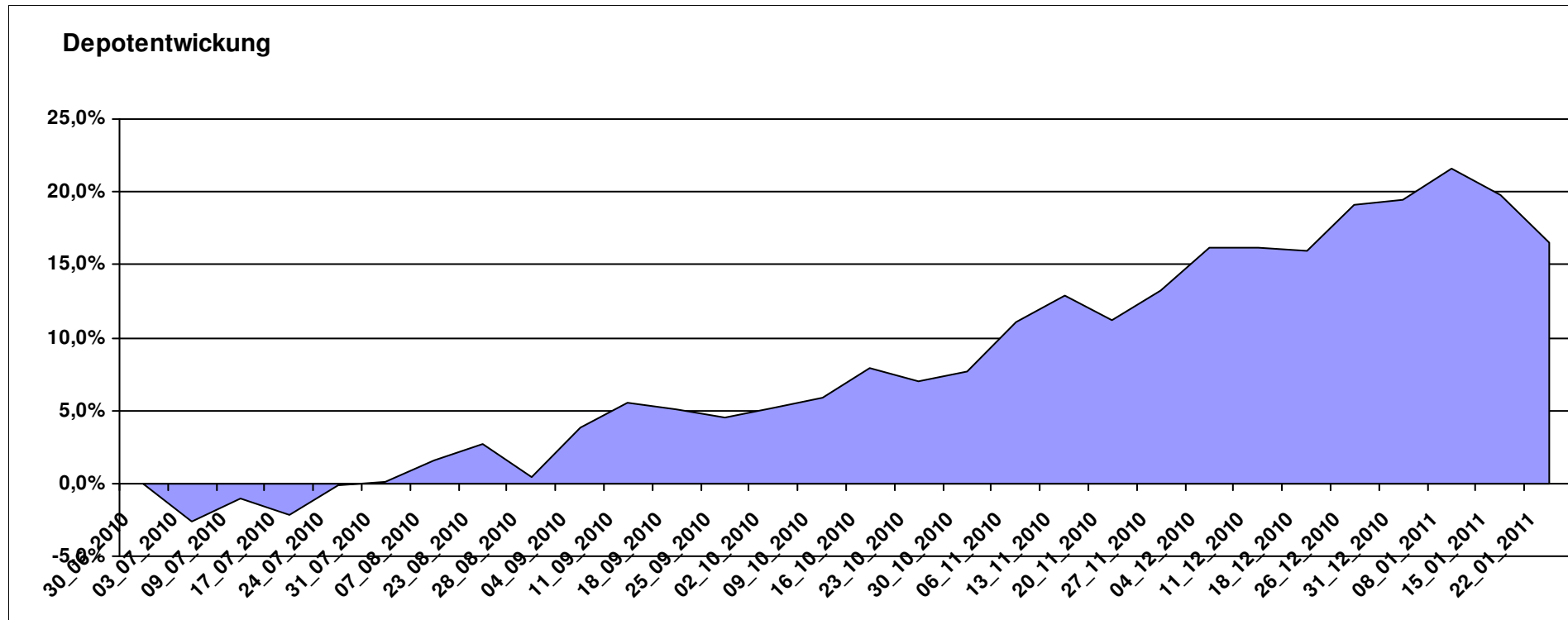
# Aktuelle Depotübersicht

Letzter festgestellter Kurs vom: 22.01.2011

Bericht erstellt am: 23.01.2011 12:36:51

Padua		Teilnehmer									
WKN	Wertpapier Name	Stück	Bestand Einstandspreis	MW	Aktuell letzter Kurs	Depotwert	Div.	Gewinn/Verlust Kurs	Summe	v.H	Portfolio
LU0164455502	Carmignac Commodities	6,820	2.000,00	293,26	396,01	2.700,74	0,00	700,74	700,74	35,04%	23,17%
LU0171289498	BGF Latin American Fund A2 EUR	31,333	2.000,00	63,83	73,52	2.303,62	0,00	303,62	303,62	15,18%	19,76%
LU0229940001	Templeton Asia Growth	88,652	2.000,00	22,56	25,97	2.302,30	0,00	302,30	302,30	15,12%	19,75%
GB00B0BHJH99	M&G North American Value EUR A	257,732	2.000,00	7,76	8,83	2.275,77	0,00	275,77	275,77	13,79%	19,53%
DE0005561674	ETF Dachfonds	149,031	2.000,00	13,42	13,91	2.073,03	0,00	73,03	73,03	3,65%	17,79%

**Aktuelle Depotperformance** 10.000,00 11.655,46 0,00 1.655,47 1.655,47 16,55%



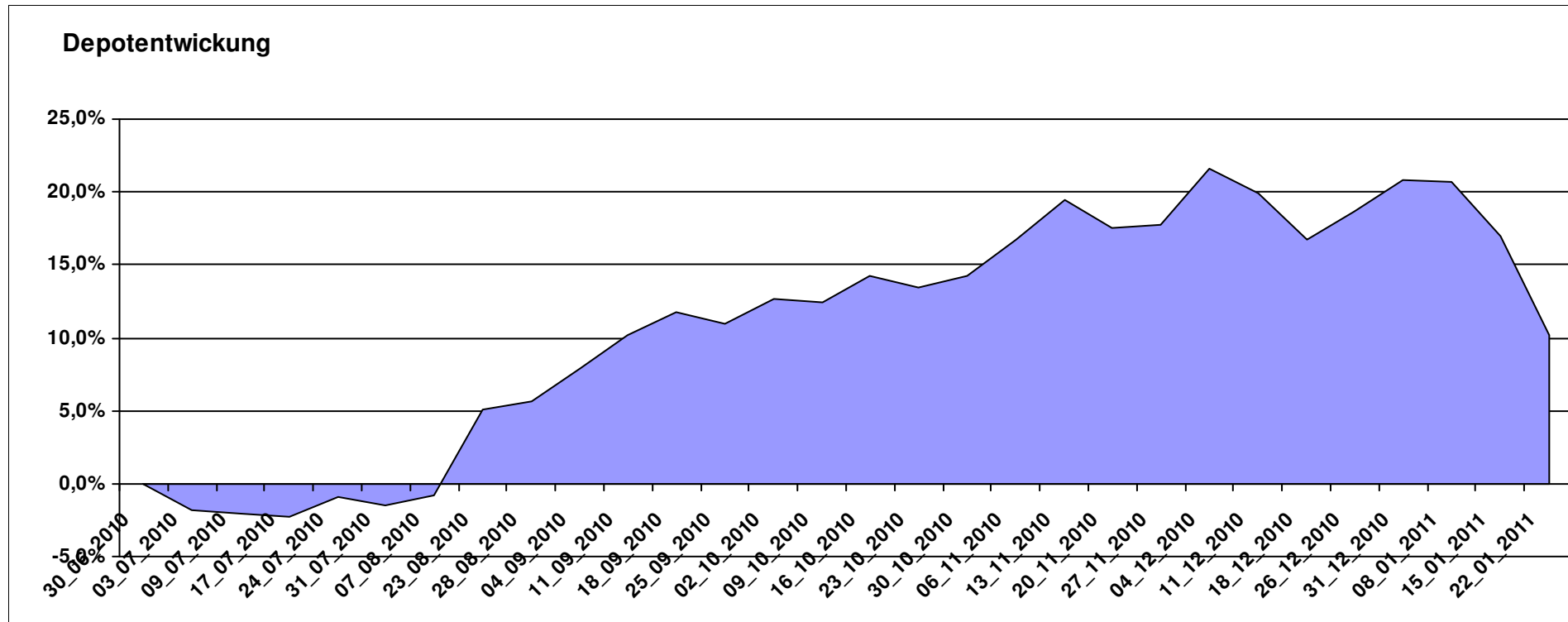
# Aktuelle Depotübersicht

Letzter festgestellter Kurs vom: 22.01.2011

Bericht erstellt am: 23.01.2011 12:36:51

PHANTOMIAS		Teilnehmer									
WKN	Wertpapier Name	Stück	Bestand Einstandspreis	MW	letzte Kurs	Aktuell Depotwert	Div.	Gewinn/Verlust Kurs	Summe	v.H	Portfolio
LU0348798009	Allianz RCM Thailand	7,995	2.000,00	250,17	296,43	2.369,83	0,00	369,83	369,83	18,49%	21,52%
LU0175576296	JB Gold Equity Fund	10,112	2.000,00	197,78	233,48	2.361,01	0,00	361,01	361,01	18,05%	21,44%
LU0213961682	HSBC GIF Turkey Equity AC	92,251	2.000,00	21,68	23,55	2.172,51	0,00	172,51	172,51	8,63%	19,73%
LU0231490524	Aberdeen Global - Indian Equity Fund A2	27,716	2.000,00	72,16	75,15	2.082,87	0,00	82,87	82,87	4,14%	18,91%
LU0055114457	Fidelity Indonesia Fund	111,359	2.000,00	17,96	18,20	2.026,73	0,00	26,73	26,73	1,34%	18,40%

**Aktuelle Depotperformance** 10.000,00 11.012,95 0,00 1.012,94 1.012,94 10,13%



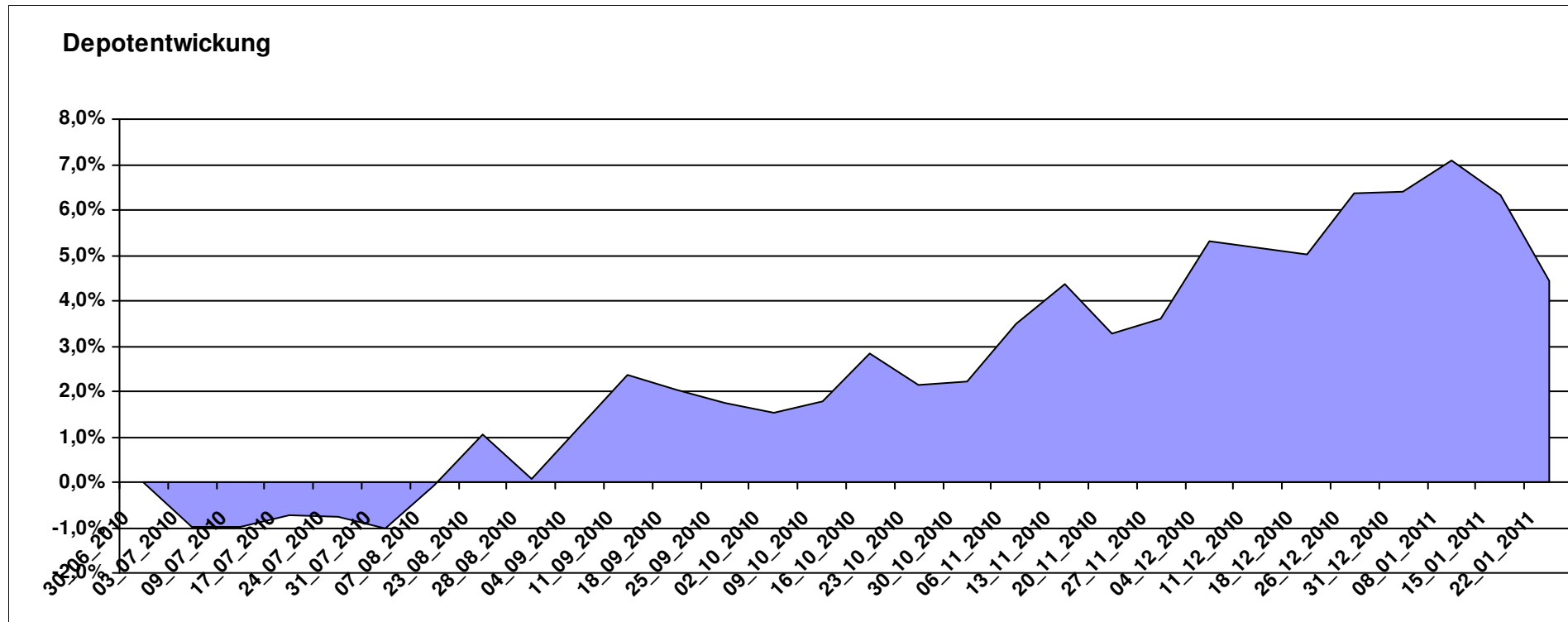
# Aktuelle Depotübersicht

Letzter festgestellter Kurs vom: 22.01.2011

Bericht erstellt am: 23.01.2011 12:36:51

Pimboli		Teilnehmer									
WKN	Wertpapier Name	Stück	Bestand Einstandspreis	MW	Aktuell letzter Kurs	Depotwert	Div.	Gewinn/Verlust Kurs	Summe	v.H	Portfolio
FR0000292278	Magellan	1,291	2.000,00	1548,78	1749,51	2.259,21	0,00	259,21	259,21	12,96%	21,63%
FR0010148981	Carmignac Investissement A	0,241	2.000,00	8312,24	8743,91	2.103,86	0,00	103,86	103,86	5,19%	20,14%
LU0136412771	Ethna-AKTIV-E A	18,905	2.000,00	105,79	109,86	2.076,94	0,00	76,94	76,94	3,85%	19,89%
DE0009807016	Hausinvest Europa	47,824	2.000,00	41,82	42,62	2.038,26	0,00	38,26	38,26	1,91%	19,52%
FR0010135103	Carmignac Patrimoine	0,378	2.000,00	5293,21	5203,13	1.965,96	0,00	-34,04	-34,04	-1,70%	18,82%

**Aktuelle Depotperformance** 10.000,00 10.444,23 0,00 444,24 444,24 4,44%



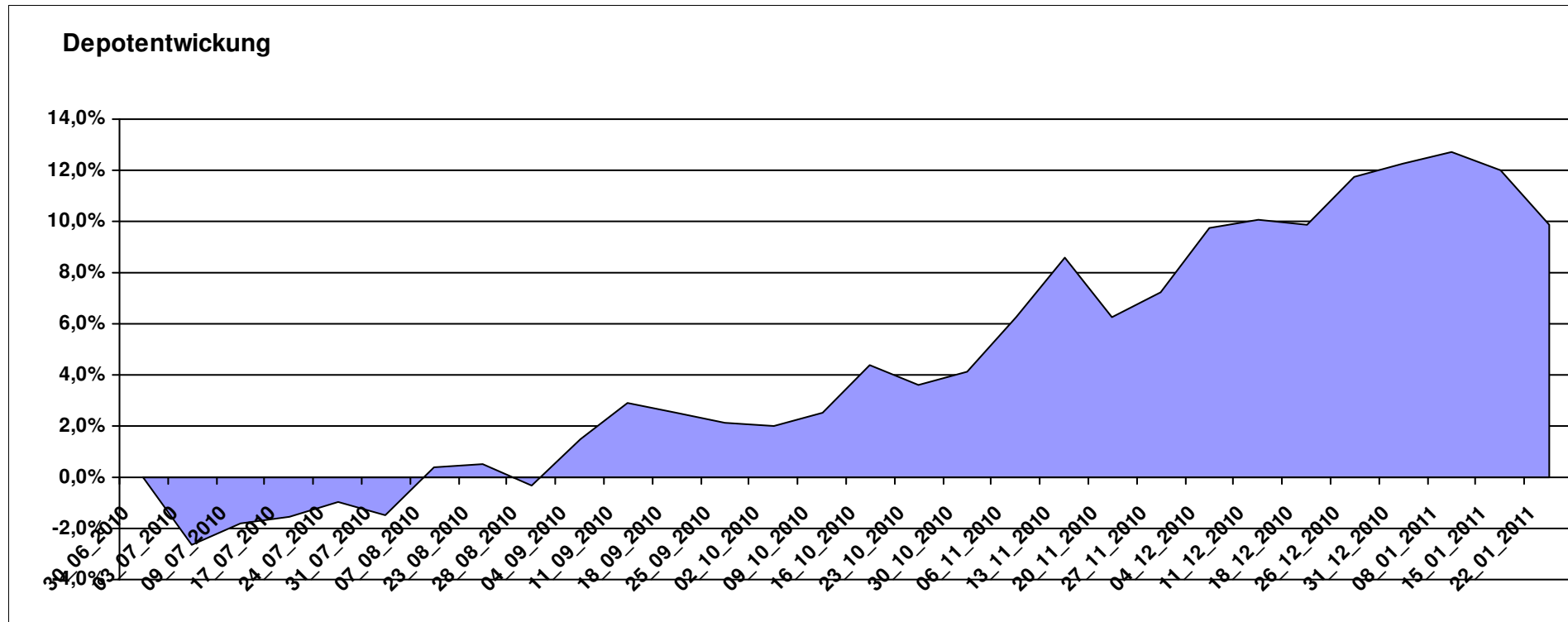
# Aktuelle Depotübersicht

Letzter festgestellter Kurs vom: 22.01.2011

Bericht erstellt am: 23.01.2011 12:36:51

Postguru		Teilnehmer									
WKN	Wertpapier Name	Stück	Bestand Einstandspreis	MW	Aktuell letzter Kurs	Depotwert	Div.	Gewinn/Verlust Kurs	Summe	v.H	Portfolio
LU0222264441	DB Platinum Dynamic Aktien Plus R1C	17,652	2.000,00	113,30	137,46	2.426,48	0,00	426,48	426,48	21,32%	22,09%
FR0010149302	Carmignac Emergents	3,224	2.000,00	620,40	715,01	2.305,00	0,00	305,00	305,00	15,25%	20,98%
JE000A0MKQK7	ETF Portfolio Global	204,082	2.000,00	9,80	10,94	2.232,65	0,00	232,65	232,65	11,63%	20,33%
DE0005561674	ETF Dachfonds	149,031	2.000,00	13,42	13,91	2.073,03	0,00	73,03	73,03	3,65%	18,87%
LU0055649056	DWS Gold Plus	1,199	2.000,00	1667,73	1623,88	1.947,41	0,00	-52,59	-52,59	-2,63%	17,73%

**Aktuelle Depotperformance** 10.000,00 10.984,57 0,00 984,57 984,57 9,85%



# Aktuelle Depotübersicht

Letzter festgestellter Kurs vom: 22.01.2011

Bericht erstellt am: 23.01.2011 12:36:51

PSTVA		Teilnehmer									
WKN	Wertpapier Name	Stück	Bestand Einstandspreis	MW	Aktuell letzter Kurs	Depotwert	Div.	Gewinn/Verlust Kurs	Summe	v.H	Portfolio
LU0172157280	BGF World Mining Fund A2 EUR	42,256	2.000,00	47,33	61,98	2.619,06	0,00	619,06	619,06	30,95%	23,10%
LU0011850392	BGF Emerging Europe A2 EUR	22,689	2.000,00	88,15	107,09	2.429,72	0,00	429,72	429,72	21,49%	21,43%
LU0171289498	BGF Latin American Fund A2 EUR	31,333	2.000,00	63,83	73,52	2.303,62	0,00	303,62	303,62	15,18%	20,32%
LU0247050130	Lacuna - Adamant Asia Pacific Health	16,269	2.000,00	122,93	124,10	2.019,04	0,00	19,04	19,04	0,95%	17,81%
AT0000831425	ZZ 2	6,094	2.000,00	328,21	322,85	1.967,34	0,00	-32,66	-32,66	-1,63%	17,35%

## Aktuelle Depotperformance

10.000,00

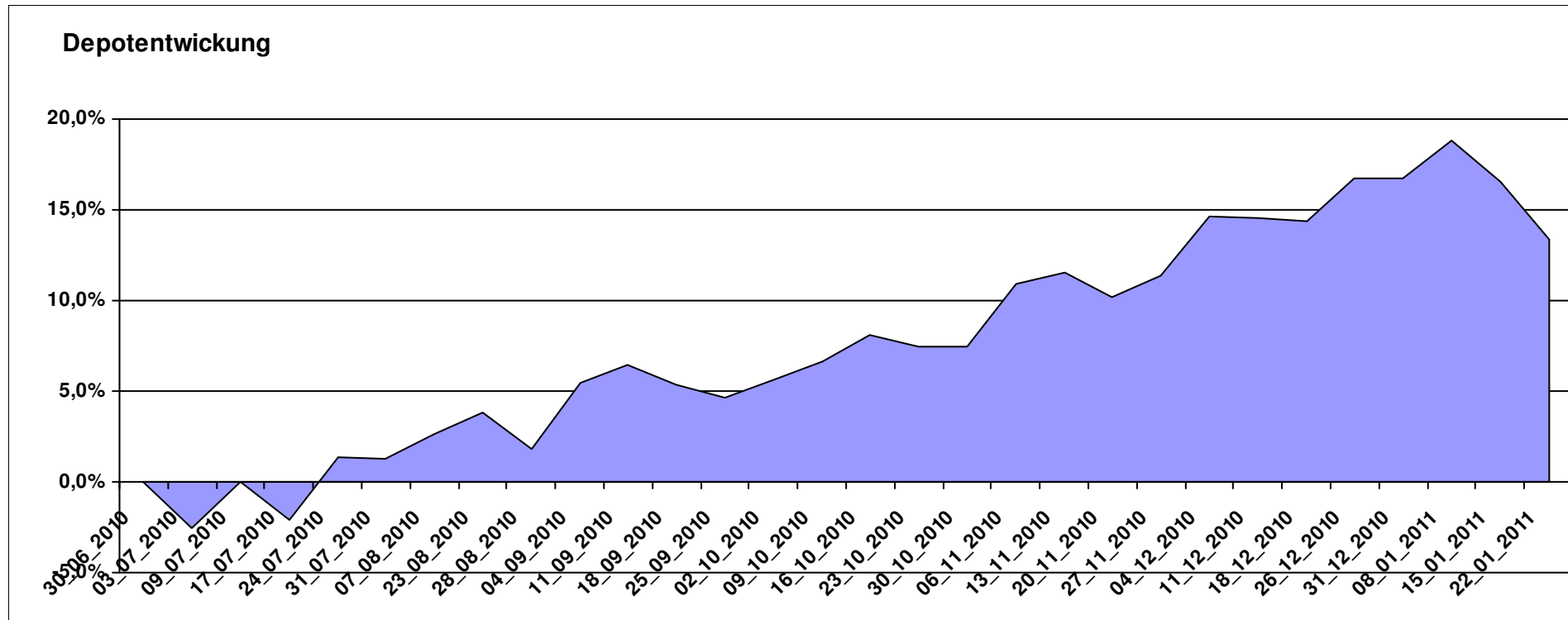
11.338,78

0,00

1.338,77

1.338,77

13,39%



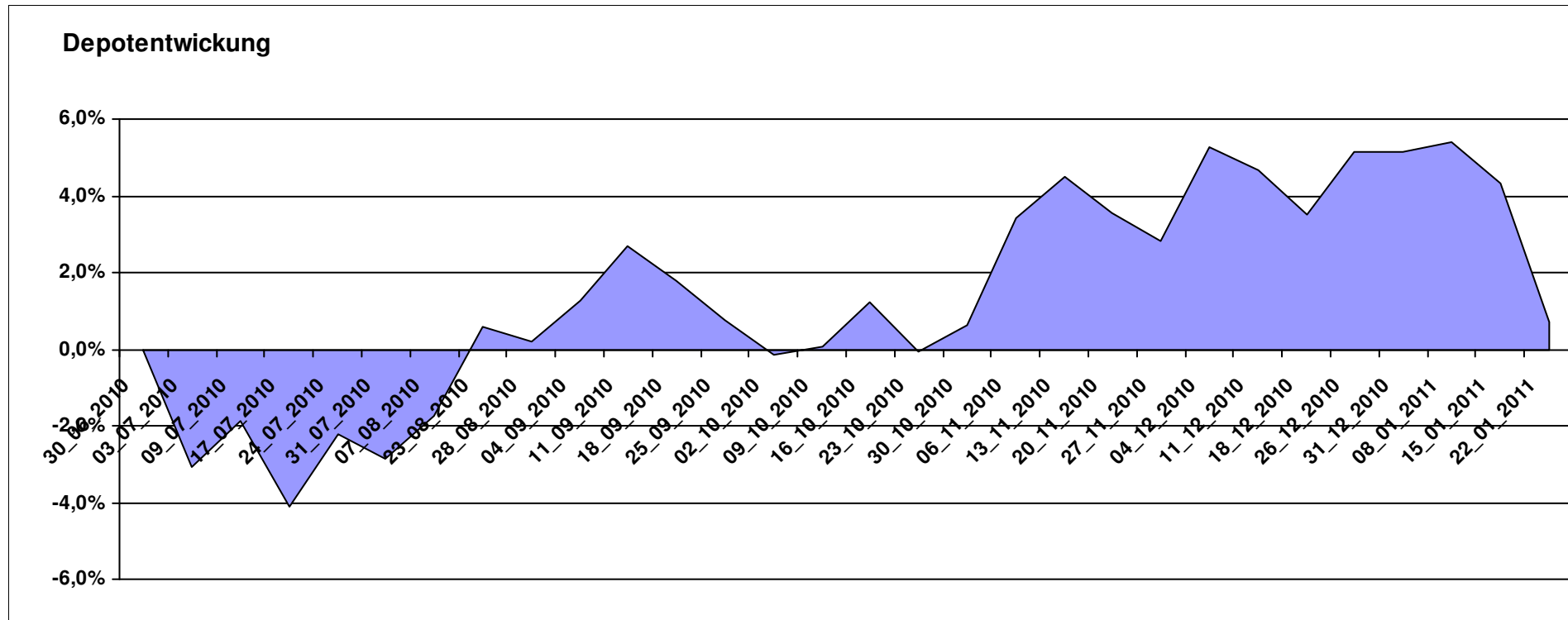
# Aktuelle Depotübersicht

Letzter festgestellter Kurs vom: 22.01.2011

Bericht erstellt am: 23.01.2011 12:36:51

Pummelchen		Teilnehmer									
WKN	Wertpapier Name	Stück	Bestand Einstandspreis	MW	Aktuell letzter Kurs	Depotwert	Div.	Gewinn/Verlust Kurs	Summe	v.H	Portfolio
DE000A0LGQJ9	iShares FTSE EPRA/NAREIT AsiaPrpt	121,581	2.000,00	16,45	18,90	2.297,87	0,00	297,87	297,87	14,89%	22,82%
FR0010204081	Lyxor ETF China Enterprise	16,636	2.000,00	120,22	121,05	2.013,81	0,00	13,81	13,81	0,69%	20,00%
LU0347181561	Deka-OptiMix Europa TF	17,394	2.000,00	114,98	113,60	1.976,00	0,00	-24,00	-24,00	-1,20%	19,62%
LU0259322260	Market Access NYSE Arca Gold Bugs	12,522	2.000,00	159,72	153,00	1.915,85	0,00	-84,15	-84,15	-4,21%	19,02%
DE000A0RFFT0	iShares JPMorgan \$ Emerging Mkt Bd	23,928	2.000,00	83,58	78,05	1.867,61	0,00	-132,39	-132,39	-6,62%	18,54%

**Aktuelle Depotperformance** 10.000,00 10.071,14 0,00 71,14 71,14 0,71%



# Aktuelle Depotübersicht

Letzter festgestellter Kurs vom: 22.01.2011

Bericht erstellt am: 23.01.2011 12:36:51

RichyRich		Teilnehmer									
WKN	Wertpapier Name	Stück	Bestand Einstandspreis	MW	Aktuell letzter Kurs	Depotwert	Div.	Gewinn/Verlust Kurs	Summe	v.H	Portfolio
LU0229944334	Templeton Latin America Fund I (ACC)	105,708	2.000,00	18,92	21,77	2.301,27	0,00	301,27	301,27	15,06%	21,41%
LU0132412106	Aberdeen - Emerging Market EQ FUND A2	47,996	2.000,00	41,67	45,66	2.191,50	0,00	191,50	191,50	9,58%	20,39%
FR0010148981	Carmignac Investissement A	0,241	2.000,00	8312,24	8743,91	2.103,86	0,00	103,86	103,86	5,19%	19,58%
LU0136412771	Ethna-AKTIV-E A	18,905	2.000,00	105,79	109,86	2.076,94	0,00	76,94	76,94	3,85%	19,33%
DE0005561674	ETF Dachfonds	149,031	2.000,00	13,42	13,91	2.073,03	0,00	73,03	73,03	3,65%	19,29%

## Aktuelle Depotperformance

10.000,00

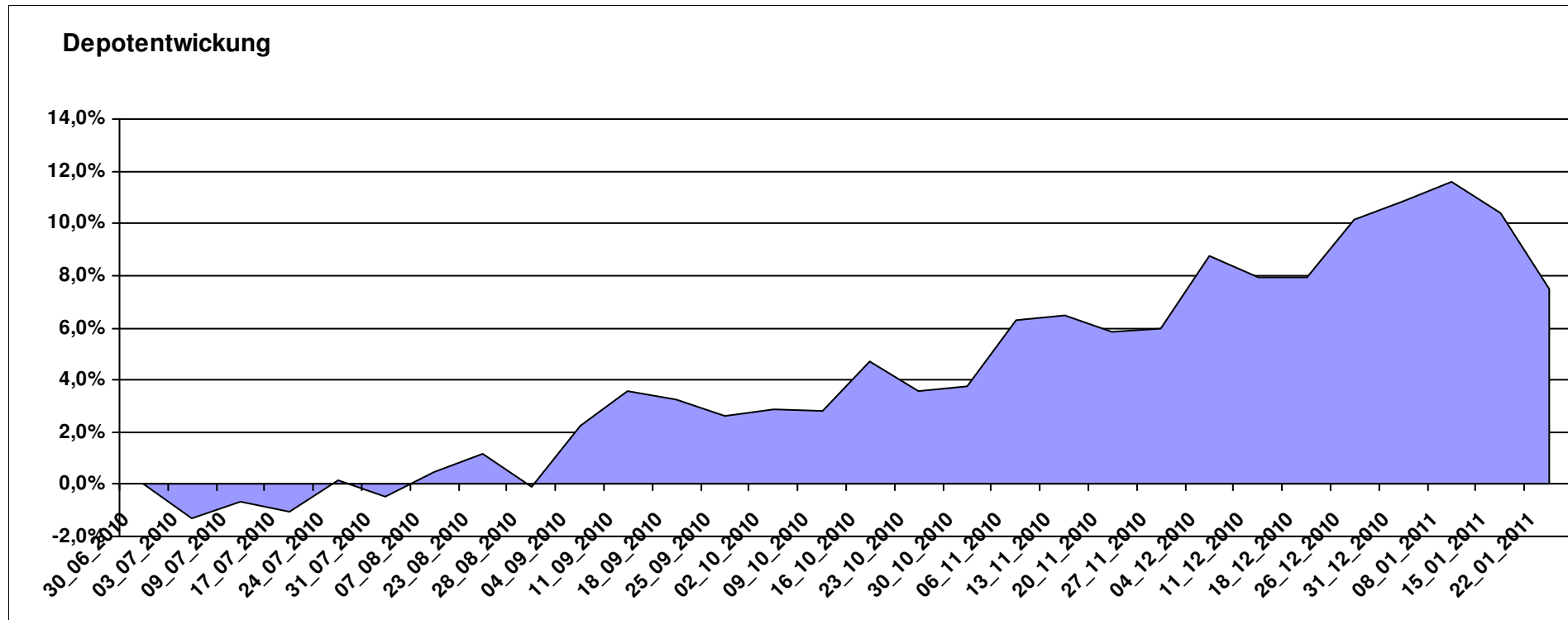
10.746,60

0,00

746,61

746,61

7,47%



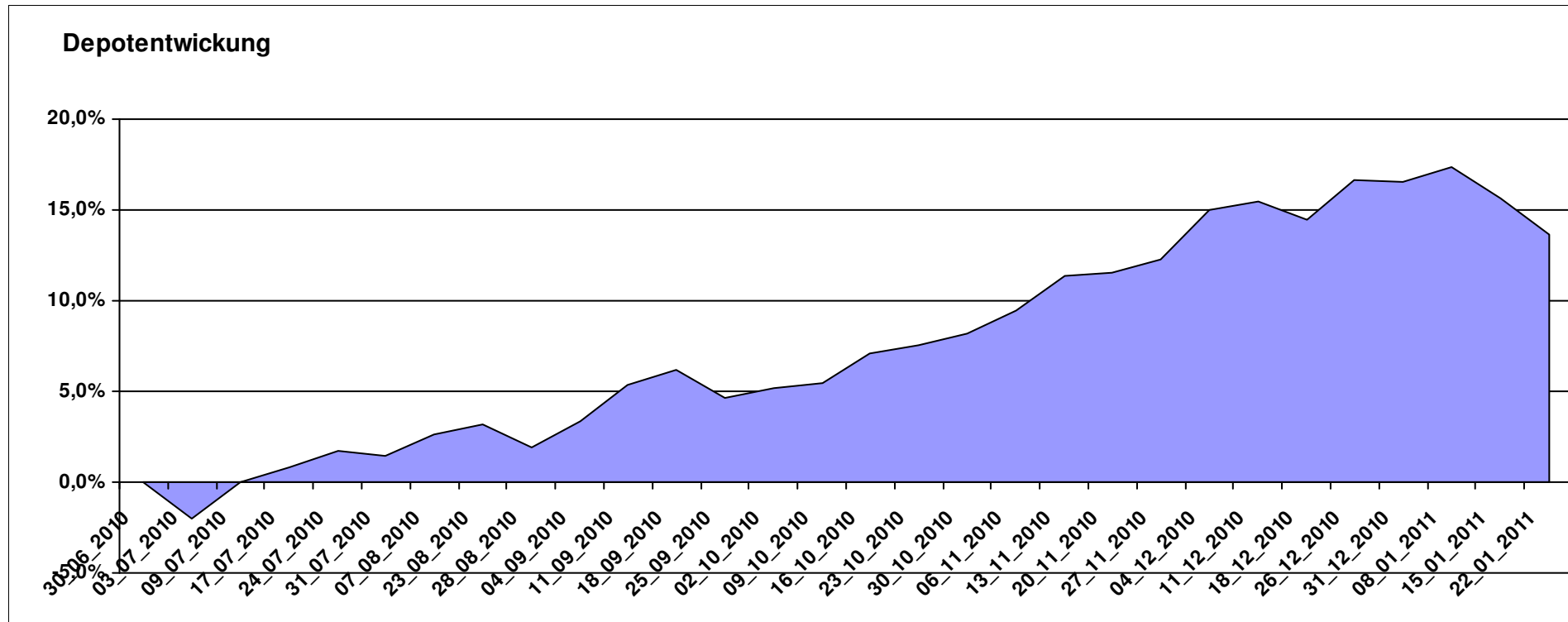
# Aktuelle Depotübersicht

Letzter festgestellter Kurs vom: 22.01.2011

Bericht erstellt am: 23.01.2011 12:36:51

riddler218		Teilnehmer									
WKN	Wertpapier Name	Stück	Bestand Einstandspreis	MW	Aktuell letzter Kurs	Depotwert	Div.	Gewinn/Verlust Kurs	Summe	v.H	Portfolio
DE0008490962	DWS Deutschland	22,141	2.000,00	90,33	112,99	2.501,72	0,00	501,72	501,72	25,09%	22,01%
GB0030932676	M+G Global Basic	95,969	2.000,00	20,84	24,89	2.388,68	0,00	388,68	388,68	19,43%	21,02%
IE00B240WN62	Comgest Growth EM EUR	92,166	2.000,00	21,70	24,56	2.263,59	0,00	263,59	263,59	13,18%	19,92%
DE0005321442	Sauren Global Hedgefonds Opp A	183,150	2.000,00	10,92	11,92	2.183,15	0,00	183,15	183,15	9,16%	19,21%
LU0055114457	Fidelity Indonesia Fund	111,359	2.000,00	17,96	18,20	2.026,73	0,00	26,73	26,73	1,34%	17,83%

**Aktuelle Depotperformance** 10.000,00 11.363,87 0,00 1.363,86 1.363,86 13,64%



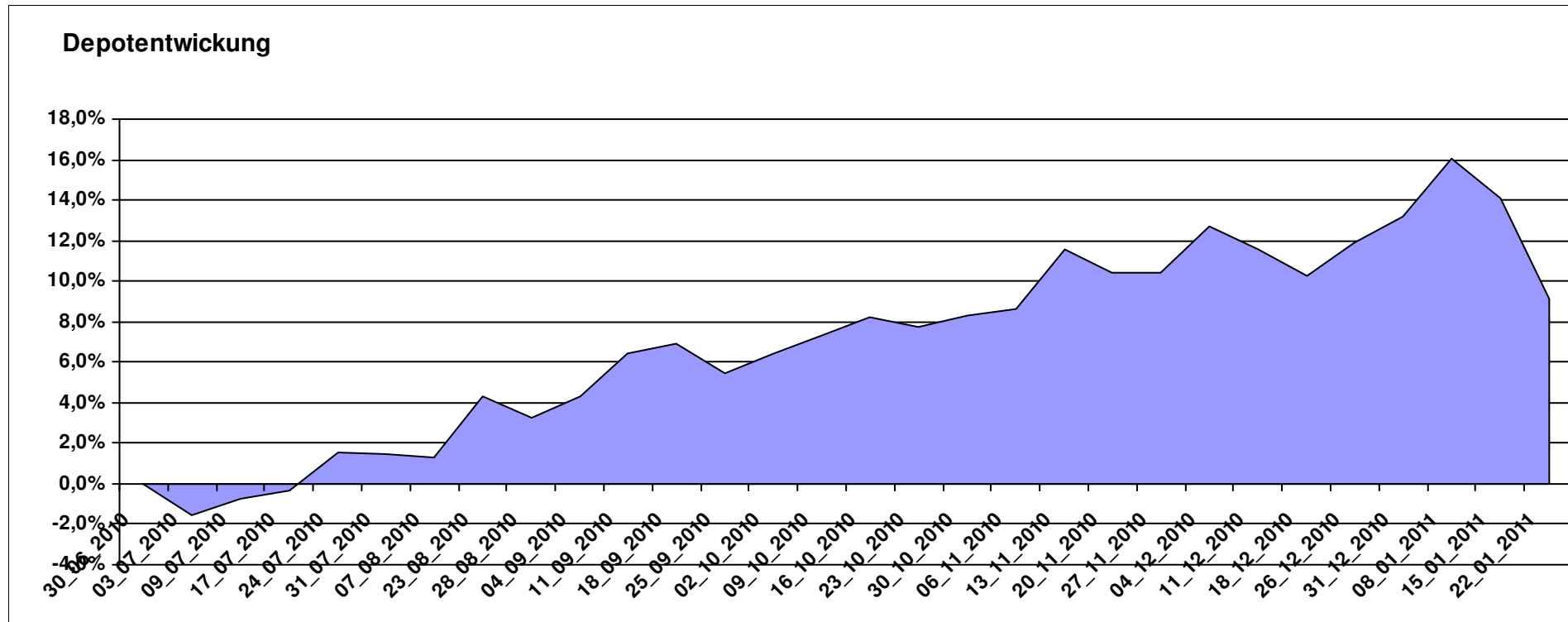
# Aktuelle Depotübersicht

Letzter festgestellter Kurs vom: 22.01.2011

Bericht erstellt am: 23.01.2011 12:36:51

Roter Franz		Teilnehmer									
WKN	Wertpapier Name	Stück	Bestand Einstandspreis	MW	letzter Kurs	Aktuell Depotwert	Div.	Gewinn/Verlust Kurs	Summe	v.H	Portfolio
LU0086828794	SEB EASTERN EUROPE SC	682,594	2.000,00	2,93	3,78	2.580,20	0,00	580,20	580,20	29,01%	23,65%
LU0390137031	Templeton Frontier Markets A	121,139	2.000,00	16,51	18,25	2.210,78	0,00	210,78	210,78	10,54%	20,26%
LU0213961682	HSBC GIF Turkey Equity AC	92,251	2.000,00	21,68	23,55	2.172,51	0,00	172,51	172,51	8,63%	19,91%
LU0055114457	Fidelity Indonesia Fund	111,359	2.000,00	17,96	18,20	2.026,73	0,00	26,73	26,73	1,34%	18,57%
LU0066902890	HSBC GIF Indian Equity A	13,978	2.000,00	143,08	137,48	1.921,72	0,00	-78,28	-78,28	-3,91%	17,61%

**Aktuelle Depotperformance** 10.000,00 10.911,94 0,00 911,94 911,94 9,12%



# Aktuelle Depotübersicht

Letzter festgestellter Kurs vom: 22.01.2011

Bericht erstellt am: 23.01.2011 12:36:52

SchinziIord		Teilnehmer									
WKN	Wertpapier Name	Stück	Bestand Einstandspreis	MW	Aktuell letzter Kurs	Depotwert	Div.	Gewinn/Verlust Kurs	Summe	v.H	Portfolio
LU0419741177	ComStage ETF Commerzbank Commodity EW	22,198	2.000,00	90,10	111,80	2.481,69	0,00	481,69	481,69	24,08%	22,98%
LU0292107645	db x-trackers Emerging Markets	71,994	2.000,00	27,78	31,07	2.236,86	0,00	236,86	236,86	11,84%	20,71%
LU0328476337	db x-trackers Hedge Fund	187,441	2.000,00	10,67	11,25	2.108,72	0,00	108,72	108,72	5,44%	19,52%
LU0328474472	db x-trackers Currency Returns	40,816	2.000,00	49,00	49,22	2.008,98	0,00	8,98	8,98	0,45%	18,60%
LU0290355717	iBoxx sovereigns TR	11,885	2.000,00	168,28	165,25	1.963,99	0,00	-36,01	-36,01	-1,80%	18,18%

## Aktuelle Depotperformance

10.000,00

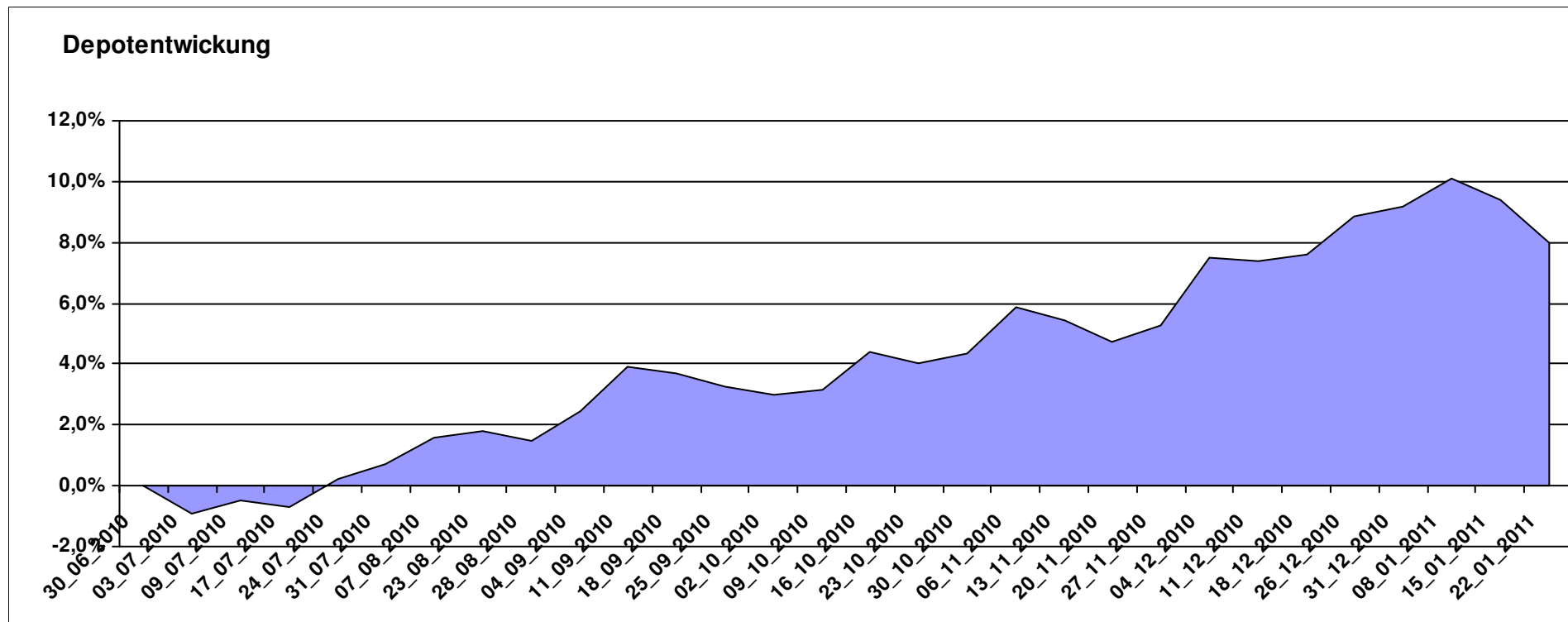
10.800,24

0,00

800,23

800,23

8,00%



# Aktuelle Depotübersicht

Letzter festgestellter Kurs vom: 22.01.2011

Bericht erstellt am: 23.01.2011 12:36:52

Schlappflicker		Teilnehmer									
WKN	Wertpapier Name	Stück	Bestand Einstandspreis	MW	Aktuell letzter Kurs	Depotwert	Div.	Gewinn/Verlust Kurs	Summe	v.H	Portfolio
GB0030932676	M+G Global Basic	95,969	2.000,00	20,84	24,89	2.388,68	0,00	388,68	388,68	19,43%	22,38%
FR0000292278	Magellan	1,291	2.000,00	1548,78	1749,51	2.259,21	0,00	259,21	259,21	12,96%	21,17%
LU0136412771	Ethna-AKTIV-E A	18,905	2.000,00	105,79	109,86	2.076,94	0,00	76,94	76,94	3,85%	19,46%
AT0000996681	Raiffeisen-Euro-Rent R A	25,119	2.000,00	79,62	78,91	1.982,17	0,00	-17,83	-17,83	-0,89%	18,57%
FR0010135103	Carmignac Patrimoine	0,378	2.000,00	5293,21	5203,13	1.965,96	0,00	-34,04	-34,04	-1,70%	18,42%

## Aktuelle Depotperformance

10.000,00

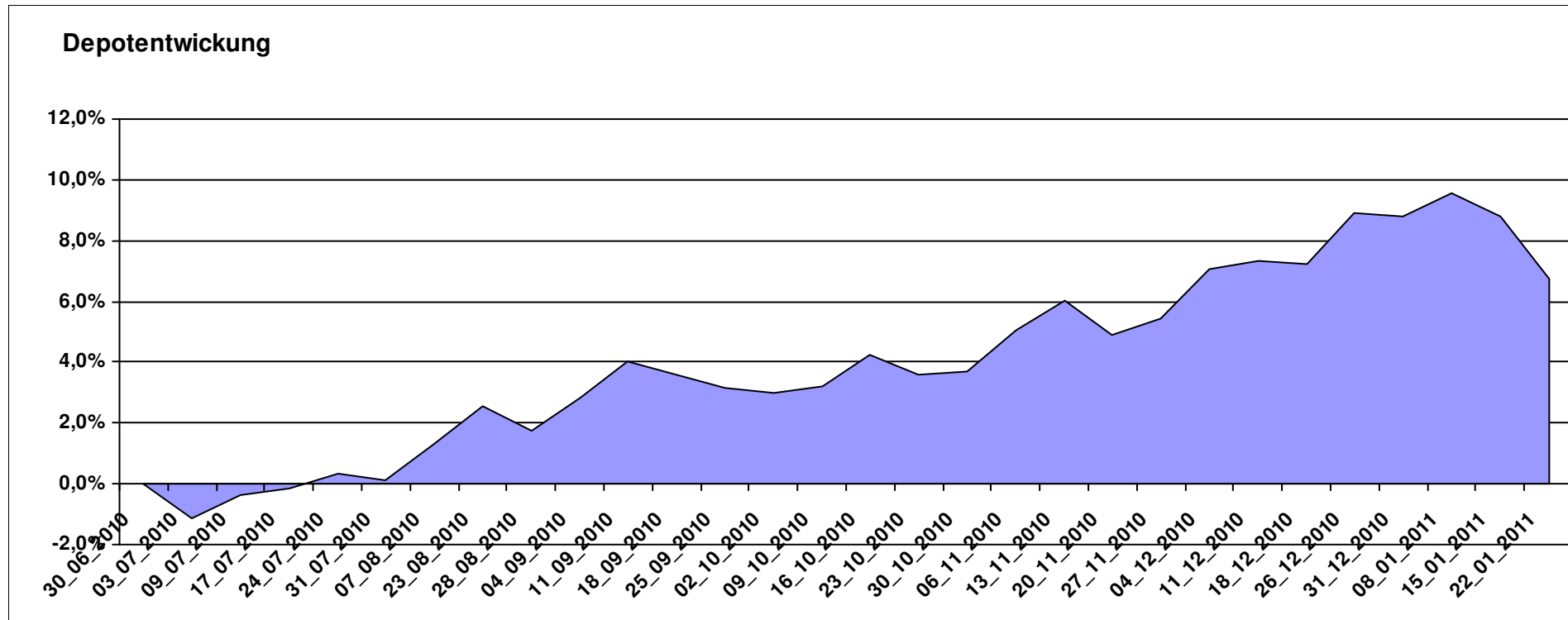
10.672,96

0,00

672,96

672,96

6,73%



# Aktuelle Depotübersicht

Letzter festgestellter Kurs vom: 22.01.2011

Bericht erstellt am: 23.01.2011 12:36:52

SeppBroesel		Teilnehmer									
WKN	Wertpapier Name	Stück	Bestand Einstandspreis	MW	Aktuell letzter Kurs	Depotwert	Div.	Gewinn/Verlust Kurs	Summe	v.H	Portfolio
LU0252634307	LYXOR ETF LEVDAX	53,319	2.000,00	37,51	51,32	2.736,34	0,00	736,34	736,34	36,82%	23,16%
LU0075056555	BGF World Mining Fund A2 USD	41,999	2.000,00	47,62	62,38	2.619,91	0,00	619,91	619,91	31,00%	22,17%
LU0229940001	Templeton Asia Growth	88,652	2.000,00	22,56	25,97	2.302,30	0,00	302,30	302,30	15,12%	19,48%
LU0132412106	Aberdeen - Emerging Market EQ FUND A2	47,996	2.000,00	41,67	45,66	2.191,50	0,00	191,50	191,50	9,58%	18,54%
AT0000831425	ZZ 2	6,094	2.000,00	328,21	322,85	1.967,34	0,00	-32,66	-32,66	-1,63%	16,65%

## Aktuelle Depotperformance

10.000,00

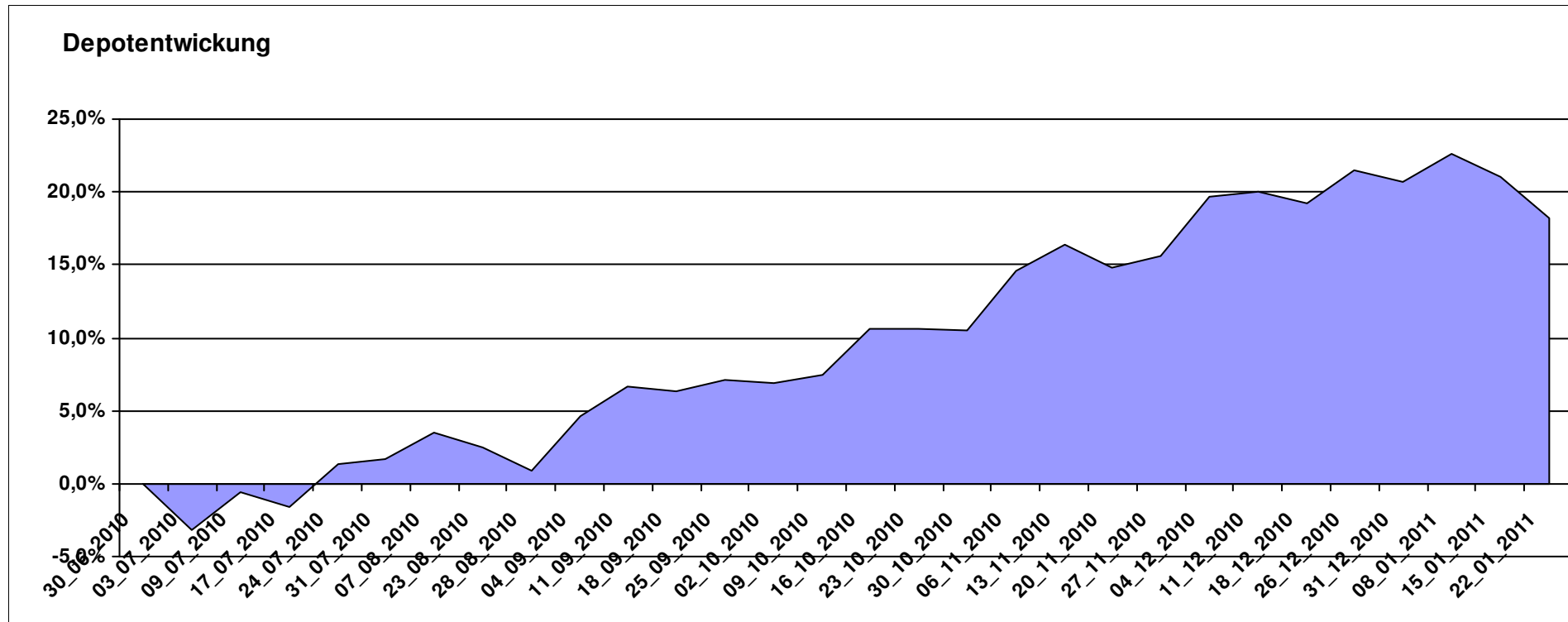
11.817,39

0,00

1.817,39

1.817,39

18,17%



# Aktuelle Depotübersicht

Letzter festgestellter Kurs vom: 22.01.2011

Bericht erstellt am: 23.01.2011 12:36:52

Skywalker		Teilnehmer									
WKN	Wertpapier Name	Stück	Bestand Einstandspreis	MW	Aktuell letzter Kurs	Depotwert	Div.	Gewinn/Verlust Kurs	Summe	v.H	Portfolio
DE0008475096	Allianz RCM Rohstoffonds	18,476	2.000,00	108,25	137,18	2.534,50	0,00	534,50	534,50	26,73%	22,06%
DE0008481763	Allianz RCM Nebenwerte Deutschland	17,640	2.000,00	113,38	139,61	2.462,69	0,00	462,69	462,69	23,13%	21,44%
LU0243956009	INVECO Asia Infrastructure	194,742	2.000,00	10,27	11,70	2.278,48	0,00	278,48	278,48	13,92%	19,83%
FR0010413294	Lyxor ETF Brazil (Ibovespa) B	74,460	2.000,00	26,86	30,18	2.247,21	0,00	247,21	247,21	12,36%	19,56%
FR0010135103	Carmignac Patrimoine	0,378	2.000,00	5293,21	5203,13	1.965,96	0,00	-34,04	-34,04	-1,70%	17,11%

## Aktuelle Depotperformance

10.000,00

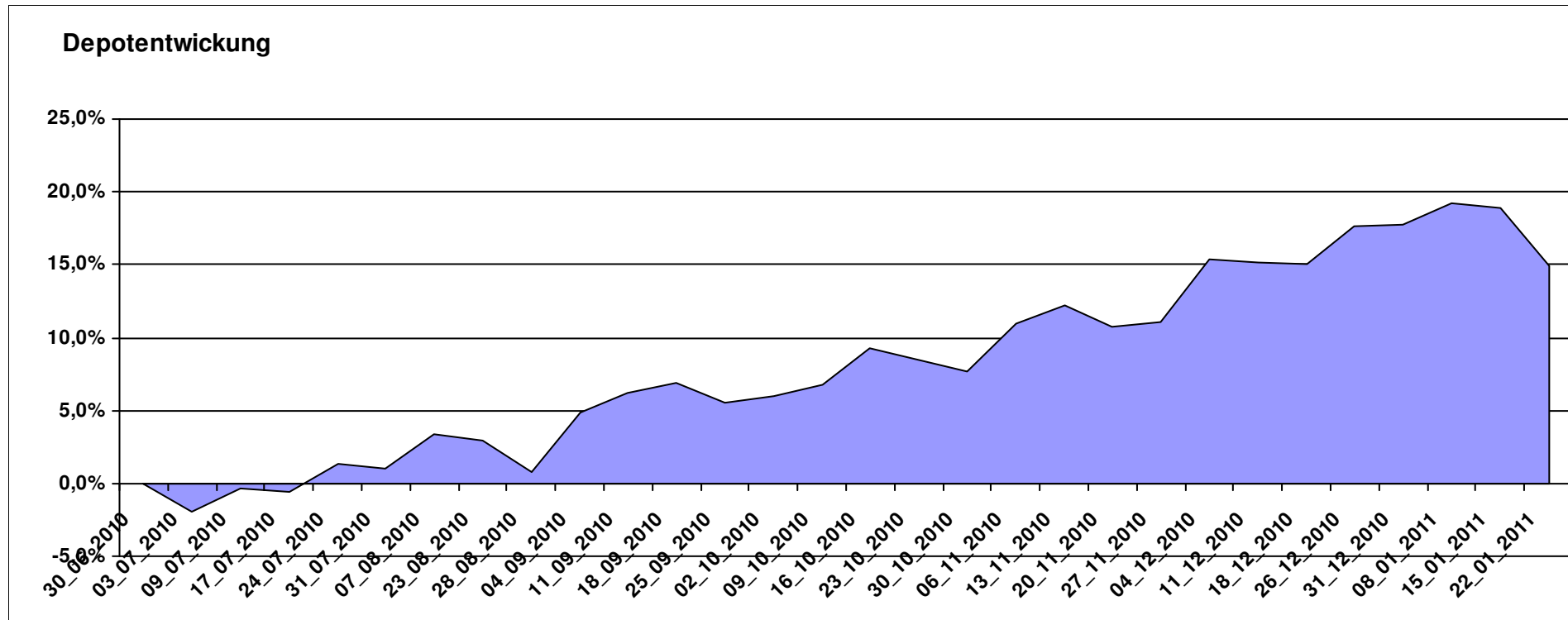
11.488,84

0,00

1.488,85

1.488,85

14,89%



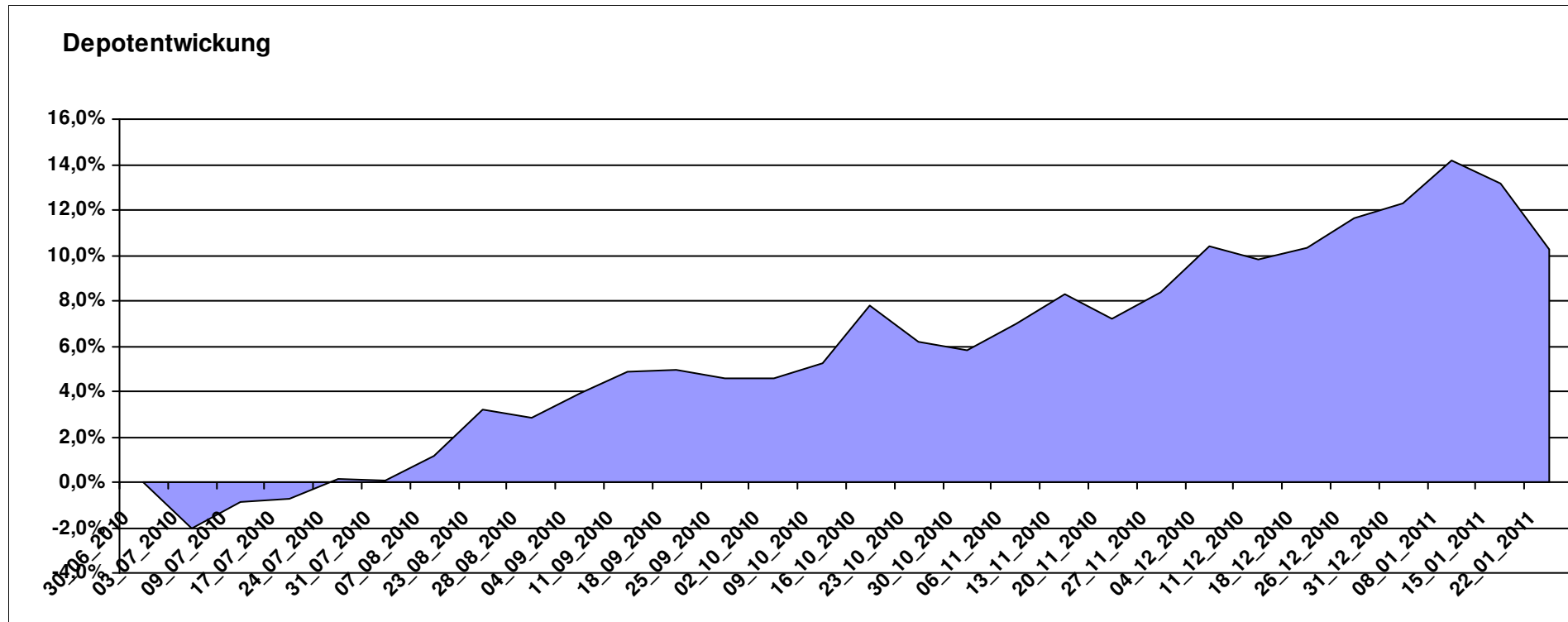
# Aktuelle Depotübersicht

Letzter festgestellter Kurs vom: 22.01.2011

Bericht erstellt am: 23.01.2011 12:36:52

Snowky		Teilnehmer									
WKN	Wertpapier Name	Stück	Bestand Einstandspreis	MW	Aktuell letzter Kurs	Depotwert	Div.	Gewinn/Verlust Kurs	Summe	v.H	Portfolio
LU0278527428	Nordea-1 Nordic Eq SC BP	229,621	2.000,00	8,71	11,37	2.610,79	0,00	610,79	610,79	30,54%	23,67%
LU0196696701	HSBC GIF Brazil Equity A	76,262	2.008,59	26,34	29,79	2.271,84	8,59	263,25	271,84	13,53%	20,60%
LU0069514817	LiLux Convert	13,732	2.000,00	145,64	162,49	2.231,39	0,00	231,39	231,39	11,57%	20,23%
AT0000831425	ZZ 2	6,094	2.000,00	328,21	322,85	1.967,34	0,00	-32,66	-32,66	-1,63%	17,84%
LU0055649056	DWS Gold Plus	1,199	2.000,00	1667,73	1623,88	1.947,41	0,00	-52,59	-52,59	-2,63%	17,66%

**Aktuelle Depotperformance** 10.008,59 11.028,77 8,59 1.020,19 1.028,78 10,28%



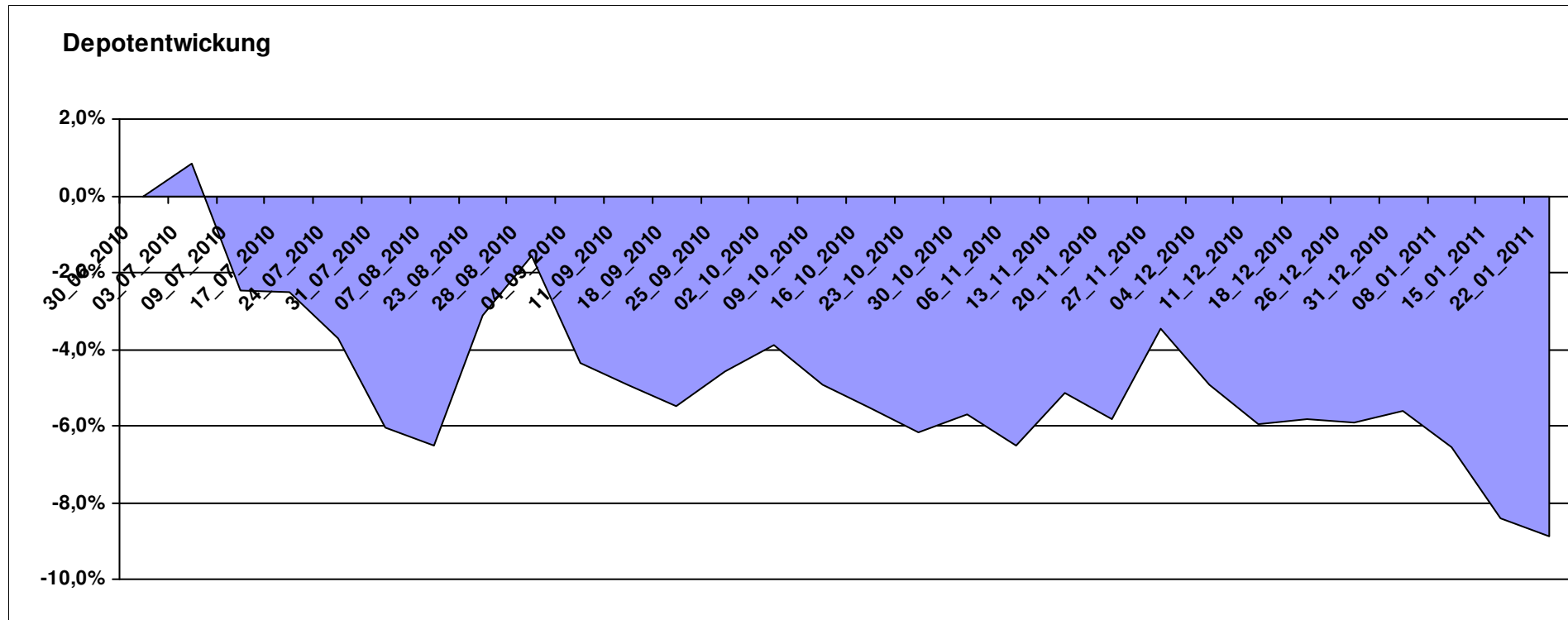
# Aktuelle Depotübersicht

Letzter festgestellter Kurs vom: 22.01.2011

Bericht erstellt am: 23.01.2011 12:36:52

Stephan09		Teilnehmer									
WKN	Wertpapier Name	Stück	Bestand Einstandspreis	MW	Aktuell letzter Kurs	Depotwert	Div.	Gewinn/Verlust Kurs	Summe	v.H	Portfolio
LU0378819881	db x-trackers II iTraxx EurSubFn5yrSh	18,386	2.000,00	108,78	108,15	1.988,42	0,00	-11,58	-11,58	-0,58%	21,82%
DE000A0D8Q31	iShares eb.rexx@ Government Germany 10.5+	14,435	2.000,00	138,55	135,56	1.956,84	0,00	-43,16	-43,16	-2,16%	21,47%
LU0321462870	db x-trackers II iTraxx CrOvr 5y	21,283	2.000,00	93,97	83,63	1.779,93	0,00	-220,07	-220,07	-11,00%	19,53%
LU0322249037	db x-trackers STOXX 600 Banks Short ETF	59,701	2.000,00	33,50	28,99	1.730,75	0,00	-269,25	-269,25	-13,46%	18,99%
LU0412624602	db x-trackers STOXX 600 Insurance Short ETF	42,310	2.000,00	47,27	39,17	1.657,29	0,00	-342,71	-342,71	-17,14%	18,19%

**Aktuelle Depotperformance** 10.000,00 9.113,23 0,00 -886,78 -886,78 -8,87%



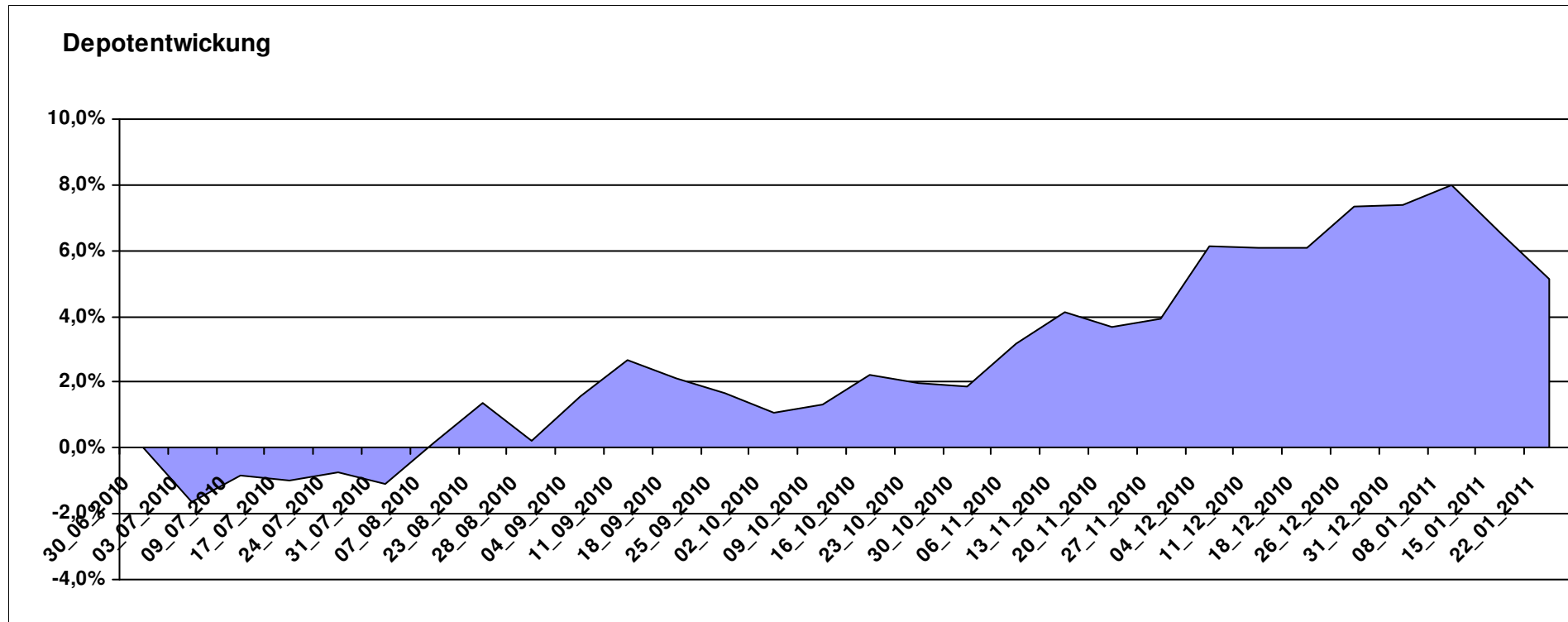
# Aktuelle Depotübersicht

Letzter festgestellter Kurs vom: 22.01.2011

Bericht erstellt am: 23.01.2011 12:36:52

steve87		Teilnehmer									
WKN	Wertpapier Name	Stück	Bestand Einstandspreis	MW	letztter Kurs	Aktuell Depotwert	Div.	Gewinn/Verlust Kurs	Summe	v.H	Portfolio
GB0030190366	First State Global Emerging Markets	378,072	2.000,00	5,29	6,02	2.275,99	0,00	275,99	275,99	13,80%	21,64%
LU0181454132	Walser Portfolio German Select	12,568	2.000,00	159,14	169,73	2.133,09	0,00	133,09	133,09	6,65%	20,29%
FR0010148981	Carmignac Investissement A	0,241	2.000,00	8312,24	8743,91	2.103,86	0,00	103,86	103,86	5,19%	20,01%
DE0006791809	KanAm grundinvest	36,560	2.044,68	55,93	55,22	2.018,84	44,68	-25,84	18,84	0,92%	19,20%
IE00B11YFQ84	BNY Mellon EM Markets	1639,344	2.000,00	1,22	1,21	1.983,61	0,00	-16,39	-16,39	-0,82%	18,86%

**Aktuelle Depotperformance** 10.044,68 10.515,39 44,68 470,71 515,39 5,13%



# Aktuelle Depotübersicht

Letzter festgestellter Kurs vom: 22.01.2011

Bericht erstellt am: 23.01.2011 12:36:52

SumSum		Teilnehmer									
WKN	Wertpapier Name	Stück	Bestand Einstandspreis	MW	letztter Kurs	Aktuell Depotwert	Div.	Gewinn/Verlust Kurs	Summe	v.H	Portfolio
LU0486851024	db x-trackers MSCI Europe Value	157,729	2.000,00	12,68	14,84	2.340,69	0,00	340,69	340,69	17,03%	21,78%
DE000A0H0744	iShares DJ Asia Pacific SelDiv30	85,507	2.000,00	23,39	26,04	2.226,59	0,00	226,59	226,59	11,33%	20,72%
LU0292096186	db x-trackers select dividend 100 Div	104,972	2.127,89	20,27	20,81	2.184,48	127,89	56,59	184,48	8,67%	20,32%
DE0005561674	ETF Dachfonds	149,031	2.000,00	13,42	13,91	2.073,03	0,00	73,03	73,03	3,65%	19,29%
LU0152984307	Templeton EM Bond Fund (QDIS)	129,844	2.026,63	15,61	14,81	1.922,99	26,63	-103,64	-77,01	-3,80%	17,89%

## Aktuelle Depotperformance

10.154,52

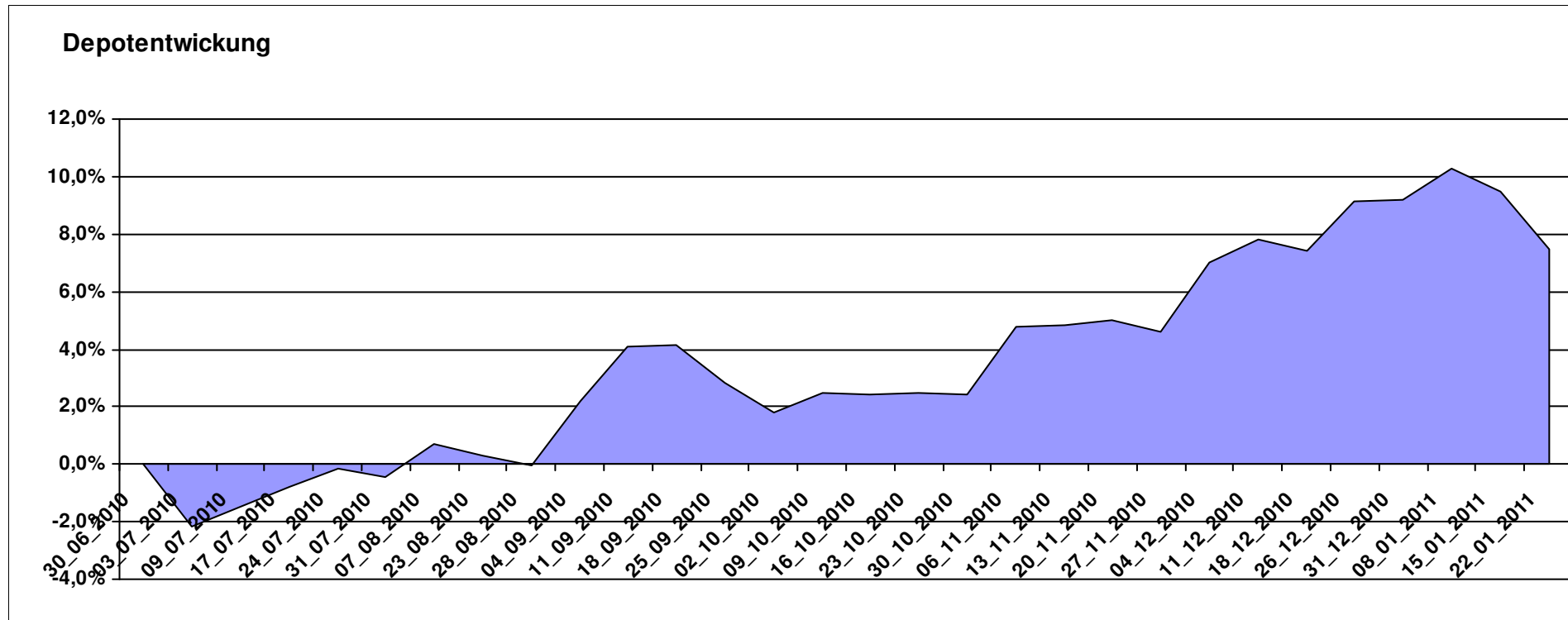
10.747,78

154,52

593,26

747,78

7,36%



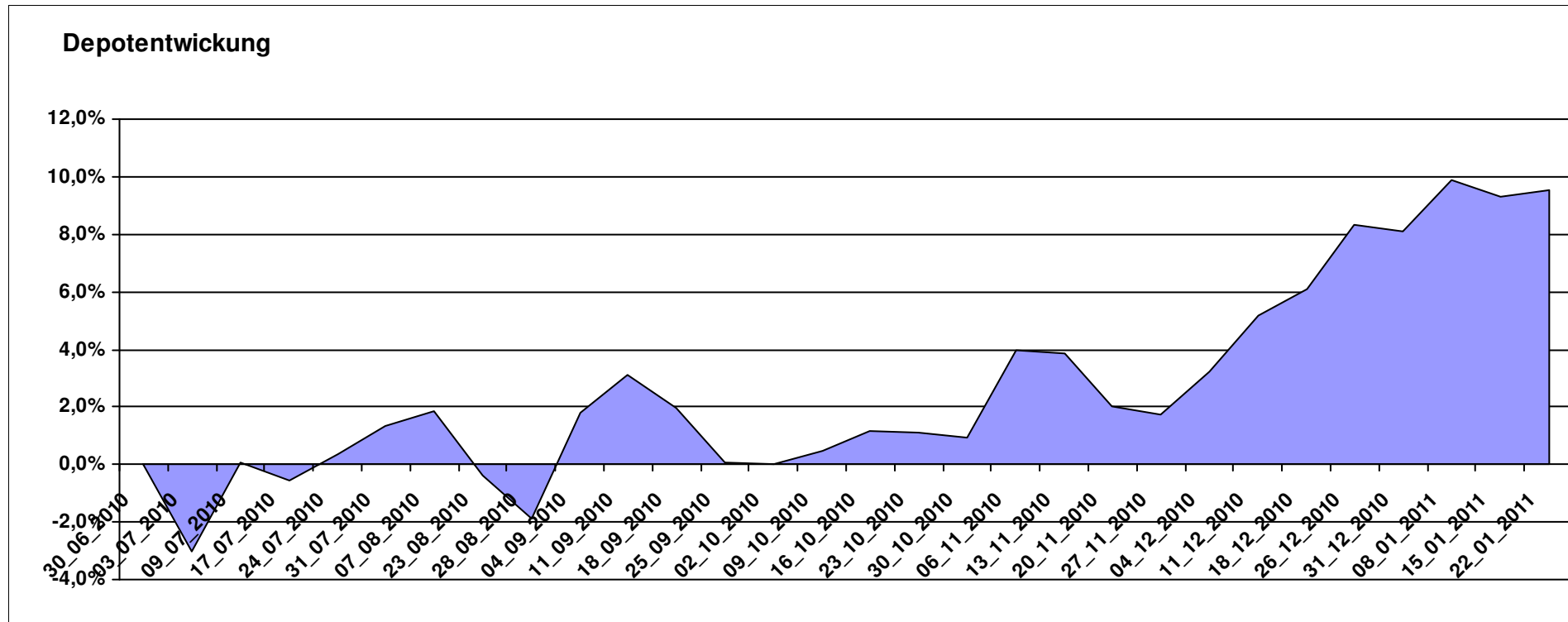
# Aktuelle Depotübersicht

Letzter festgestellter Kurs vom: 22.01.2011

Bericht erstellt am: 23.01.2011 12:36:52

tanzpartner		Teilnehmer									
WKN	Wertpapier Name	Stück	Bestand Einstandspreis	MW	Aktuell letzter Kurs	Depotwert	Div.	Gewinn/Verlust Kurs	Summe	v.H	Portfolio
LU0292101796	db x-trackers DJ STOXX 600 OIL+GAS 1C	39,401	2.000,00	50,76	65,19	2.568,56	0,00	568,56	568,56	28,43%	23,45%
IE00B5MTXK03	DJ STOXX600 Optimised Utilities Source	15,261	2.000,00	131,05	152,61	2.329,03	0,00	329,03	329,03	16,45%	21,26%
DE000A0LGQL5	Ishares FTSE Global Property Yield	151,860	2.000,00	13,17	14,56	2.211,09	0,00	211,09	211,09	10,55%	20,19%
LU0269999792	Market Access DAXGlobal BRIC	43,403	2.000,00	46,08	49,96	2.168,40	0,00	168,40	168,40	8,42%	19,80%
LU0322252924	db x-trackers FTSE Vietnam Index ETF	58,445	2.000,00	34,22	28,67	1.675,63	0,00	-324,37	-324,37	-16,22%	15,30%

**Aktuelle Depotperformance** 10.000,00 10.952,71 0,00 952,71 952,71 9,53%



# Aktuelle Depotübersicht

Letzter festgestellter Kurs vom: 22.01.2011

Bericht erstellt am: 23.01.2011 12:36:52

Urmel		Teilnehmer									
WKN	Wertpapier Name	Stück	Bestand Einstandspreis	MW	Aktuell letzter Kurs	Depotwert	Div.	Gewinn/Verlust Kurs	Summe	v.H	Portfolio
LU0075056555	BGF World Mining Fund A2 USD	41,999	2.000,00	47,62	62,38	2.619,91	0,00	619,91	619,91	31,00%	23,08%
DE0008479387	LINGOHR-ASIEN-SYSTEMATIC-LBB-INVEST	31,061	2.000,00	64,39	78,29	2.431,74	0,00	431,74	431,74	21,59%	21,43%
FR0000292278	Magellan	1,291	2.000,00	1548,78	1749,51	2.259,21	0,00	259,21	259,21	12,96%	19,91%
IE0004866889	Baring Hong Kong China Fund (EUR)	3,062	2.000,00	653,24	677,04	2.072,87	0,00	72,87	72,87	3,64%	18,26%
FR0010135103	Carmignac Patrimoine	0,378	2.000,00	5293,21	5203,13	1.965,96	0,00	-34,04	-34,04	-1,70%	17,32%

## Aktuelle Depotperformance

10.000,00

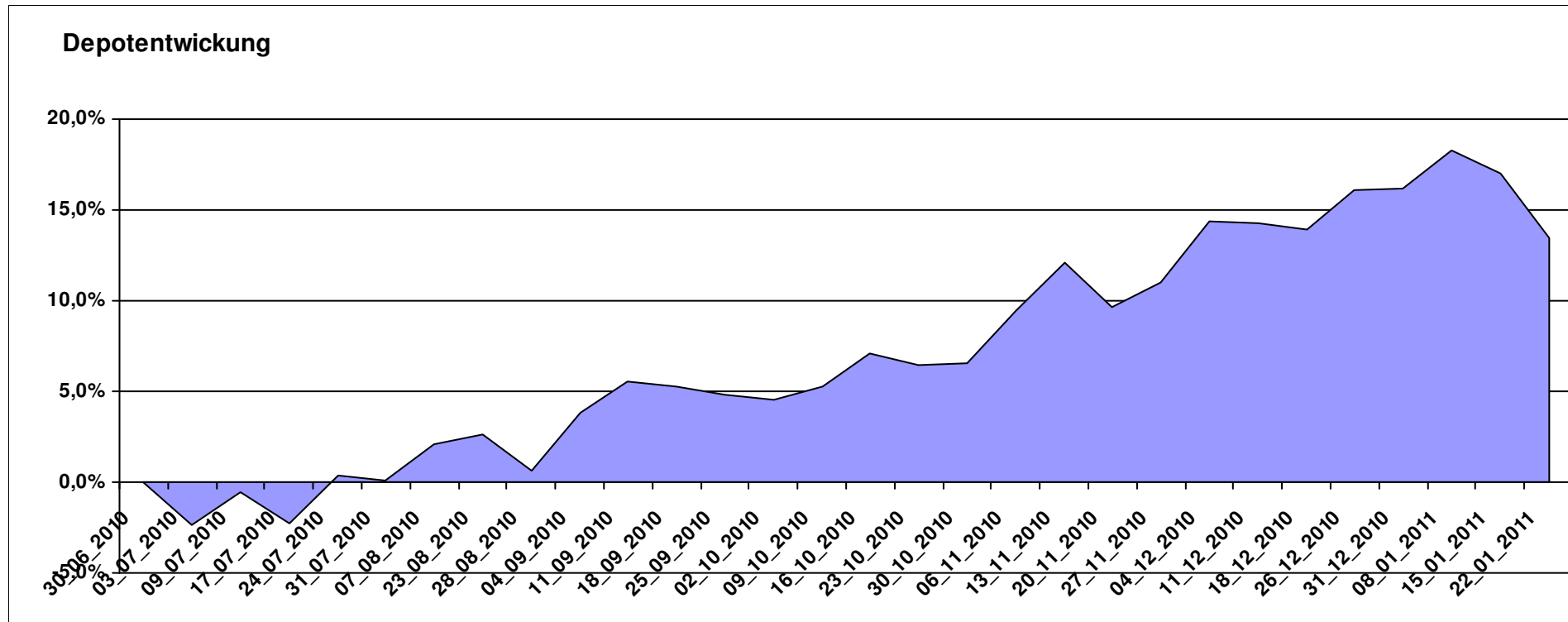
11.349,69

0,00

1.349,69

1.349,69

13,50%



# Aktuelle Depotübersicht

Letzter festgestellter Kurs vom: 22.01.2011

Bericht erstellt am: 23.01.2011 12:36:52

west263		Teilnehmer									
WKN	Wertpapier Name	Stück	Bestand Einstandspreis	MW	Aktuell letzter Kurs	Depotwert	Div.	Gewinn/Verlust Kurs	Summe	v.H	Portfolio
DE000A0YBR04	iShares MSCI Emerging Markets SC	41,999	2.000,00	47,62	57,35	2.408,65	0,00	408,65	408,65	20,43%	20,29%
GB0030932676	M+G Global Basic	95,969	2.000,00	20,84	24,89	2.388,68	0,00	388,68	388,68	19,43%	20,12%
DE000A0RFEF2	iShares MSCI AC Far East ex-Japan SC	104,493	2.000,00	19,14	22,72	2.374,09	0,00	374,09	374,09	18,70%	20,00%
LU0328476410	db x-trackers S&P SEL.FRONTIER	260,756	2.000,00	7,67	9,03	2.354,63	0,00	354,63	354,63	17,73%	19,83%
LU0392496005	ComStage ETF MSCI USA SC	147,167	2.000,00	13,59	15,94	2.345,84	0,00	345,84	345,84	17,29%	19,76%

**Aktuelle Depotperformance** 10.000,00 11.871,89 0,00 1.871,88 1.871,88 18,72%

