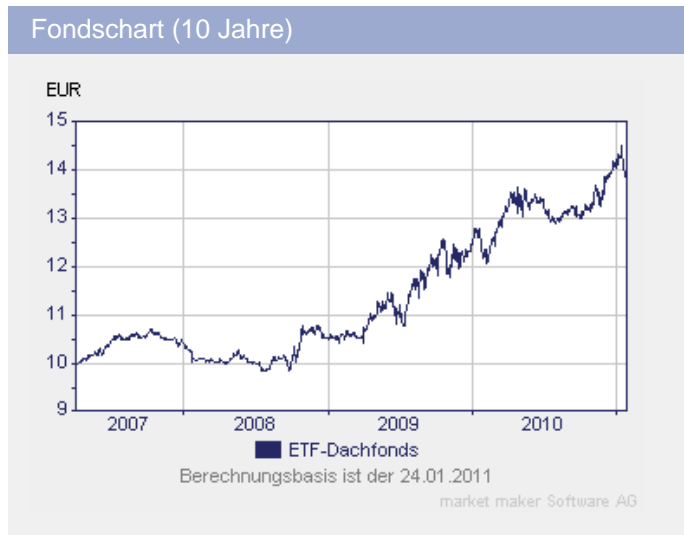


ETF-DACHFONDS P

Fondsdaten per 30.11.2010

Basisdaten	
WKN / ISIN:	556167 / DE0005561674
Fondsgesellschaft	Veritas Investment Trust GmbH
Fondsmanager	Herr Markus Kaiser, Herr Thorsten Winkler
Anlageregion	Welt
Anlageschwerpunkt	Strategiefonds Multi-Asset-Strategie systematisch dynamisch
Benchmark	50% MSCI World, 50% JPM Global
Risikoklasse	4
Fondsvolumen	324,10 Mio. EUR
Auflegungsdatum	01.04.2007
Ertragsverwendung	thesaurierend
Geschäftsjahr	1.1. - 31.12.
Garantie	Nein
Laufzeit	unbegrenzt
Kauf / Verkauf	Ja / Ja
VL-fähig	Nein

FWW FundStars®	
n.v.	



Fondsporträt

Der Fonds ist ein aktiv gemanagtes Vermögensverwaltungskonzept, bei dem überwiegend in börsengehandelte Indexfonds, sogenannte Exchange Traded Funds (ETFs) investiert wird. Die Aktien- und Rentenfondsquote wird dabei flexibel zwischen 0 % und 100% gesteuert. Ferner darf die Gesellschaft zu Absicherungszwecken, der effizienten Portfoliosteuerung und der Erzielung von Zusatzerträgen Geschäfte mit Derivaten tätigen, wobei das Marktrisikopotential maximal 200% betragen darf.

Kosten

Ausgabeaufschlag (effektiv)	0,00% (0,00%)
Depotbankgebühr p.a.	0,05%
Managementgebühr p.a.	1,50%
Performancegebühr	siehe unten

Abwicklungsmodalitäten

FFB-Online-Orderschlusszeit	14:00
Preisfeststellung	t+2

Preise

Preise vom	25.01.2011
Ausgabepreis	13,85 EUR
Rücknahmepreis	13,85 EUR

Wertentwicklung** in EUR

	gesamt	p.a.
seit Jahresbeginn	-2,46%	
1 Woche	-2,32%	
1 Monat	-2,11%	
3 Monate	5,07%	
6 Monate	6,68%	
1 Jahr	10,50%	
3 Jahre	38,43%	11,45%
5 Jahre	n.v.	n.v.
10 Jahre	n.v.	n.v.
seit Auflegung	39,40%	9,09%

Kennzahlen (1 Jahr)











Volatilität	10,25%
Sharpe Ratio	1,29%
Treynor Ratio	2,16%
Jensen's Alpha	3,47%
Information Ratio	1,08%




Alle hier gemachten Angaben beruhen auf sorgfältig ausgewählten Quellen. Eine Gewähr für die Richtigkeit kann jedoch nicht übernommen werden. Die gesetzlich vorgeschriebenen Verkaufsunterlagen erhalten Sie bei Ihrem Berater oder der Frankfurter Fondsbank.






FRANKFURTER
FONDSBANK






ETF-DACHFONDS P

Fondsdaten per 30.11.2010

Die 10 größten Engagements		
iShares S&P 500		11,8%
db x-trackers MSCI J...		5,0%
iShares Citigroup Gl...		4,9%
iShares MSCI Emergin...		4,4%
db x-trackers MSCI U...		4,0%
Russell 2000 Source ETF		4,0%
ComStage ETF Nasdaq-...		3,9%
db x-trackers MSCI T...		3,1%
ComStage ETF MSCI Wo...		3,0%
iShares MSCI Korea		2,9%

Vermögensaufteilung		
Aktienfonds		86,6%
Geldmarkt/Kasse		8,5%
Rentenfonds		4,9%

Regionen-/Länderaufteilung*		
Welt		42,8%
USA		20,8%
Europa		17,1%
Asien		10,8%
Kasse		8,5%

Branchenaufteilung		
Divers		60,6%
Industrie / Investit...		22,2%
Kasse		8,5%
Telekommunikationsdi...		5,2%
Grundstoffe		3,5%

Performancegebühr
15,00% der 5% p.a. überschreitenden Wertentwicklung

* Die Angaben beziehen sich auf den Wertpapieranteil des Fonds.

** Berechnungsbasis: Anteilwert vom 24.01.2011 (nach BVI-Methode)