

Aktuelle Depotübersicht

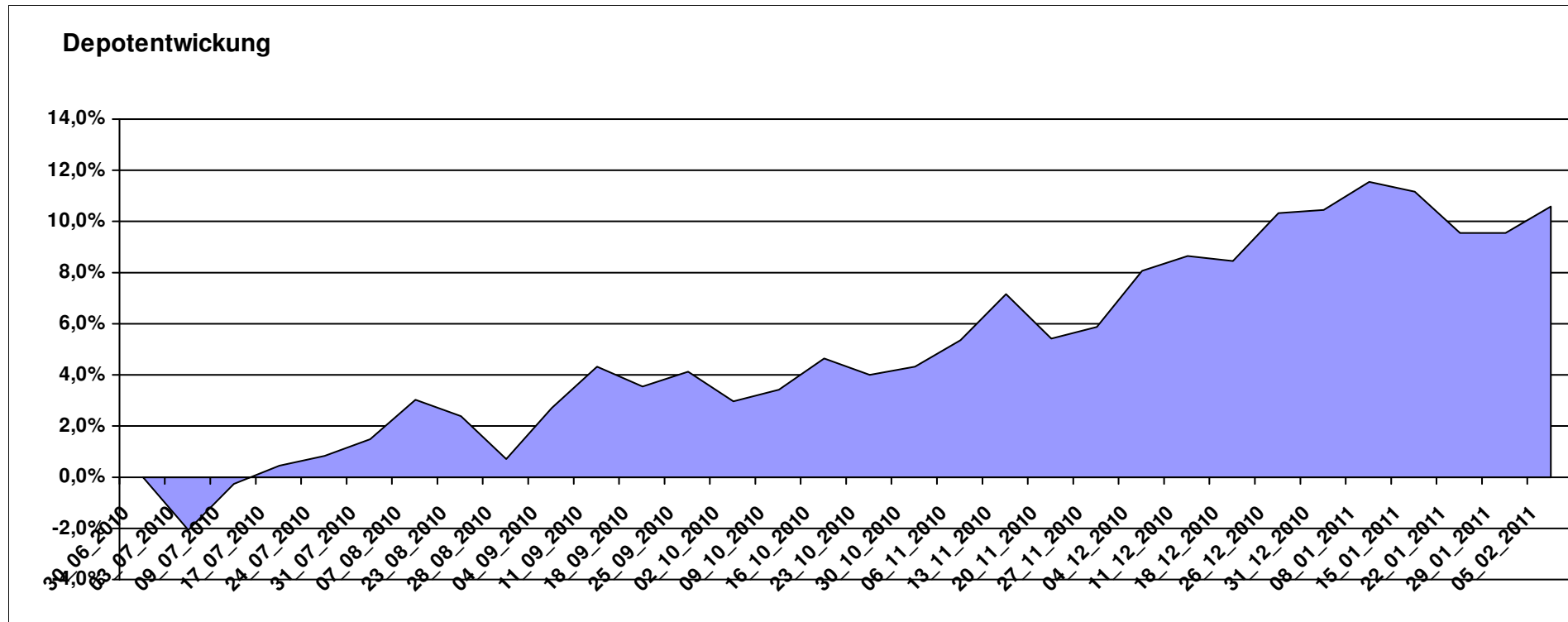
Letzter festgestellter Kurs vom: 05.02.2011

Bericht erstellt am: 05.02.2011 12:27:15

[BM] ARERO		Benchmark		Aktuell		Gewinn/Verlust		Portfolio		
WKN	Wertpapier Name	Stück	Bestand Einstandspreis	MW	letzter Kurs	Depotwert	Div.	Kurs	Summe	v.H
LU0360863863	ARERO	80,090	10.000,00	124,86	138,09	11.059,59	0,00	1059,59	1059,59	10,60%

Aktuelle Depotperformance

10.000,00 11.059,59 0,00 1.059,59 1.059,59 10,60%



Aktuelle Depotübersicht

Letzter festgestellter Kurs vom: 05.02.2011

Bericht erstellt am: 05.02.2011 12:27:15

[BM] ATTUI		Benchmark									
WKN	Wertpapier Name	Stück	Bestand Einstandspreis	MW	letztter Kurs	Aktuell Depotwert	Div.	Gewinn/Verlust Kurs	Summe	v.H	Portfolio
LU0147784119	NESTOR Australien Fonds	7,050	2.000,00	283,67	421,04	2.968,52	0,00	968,52	968,52	48,43%	26,30%
LU0048621477	Fidelity Thailand Fund A	98,425	2.000,00	20,32	22,71	2.235,24	0,00	235,24	235,24	11,76%	19,81%
LU0213961682	HSBC GIF Turkey Equity AC	92,251	2.000,00	21,68	22,66	2.090,41	0,00	90,41	90,41	4,52%	18,52%
DE000A0HF400	Berenberg Osteuropa	73,140	2.000,00	27,34	27,37	2.001,83	0,00	1,83	1,83	0,09%	17,74%
LU0055114457	Fidelity Indonesia Fund	111,359	2.000,00	17,96	17,87	1.989,98	0,00	-10,02	-10,02	-0,50%	17,63%

Aktuelle Depotperformance

10.000,00

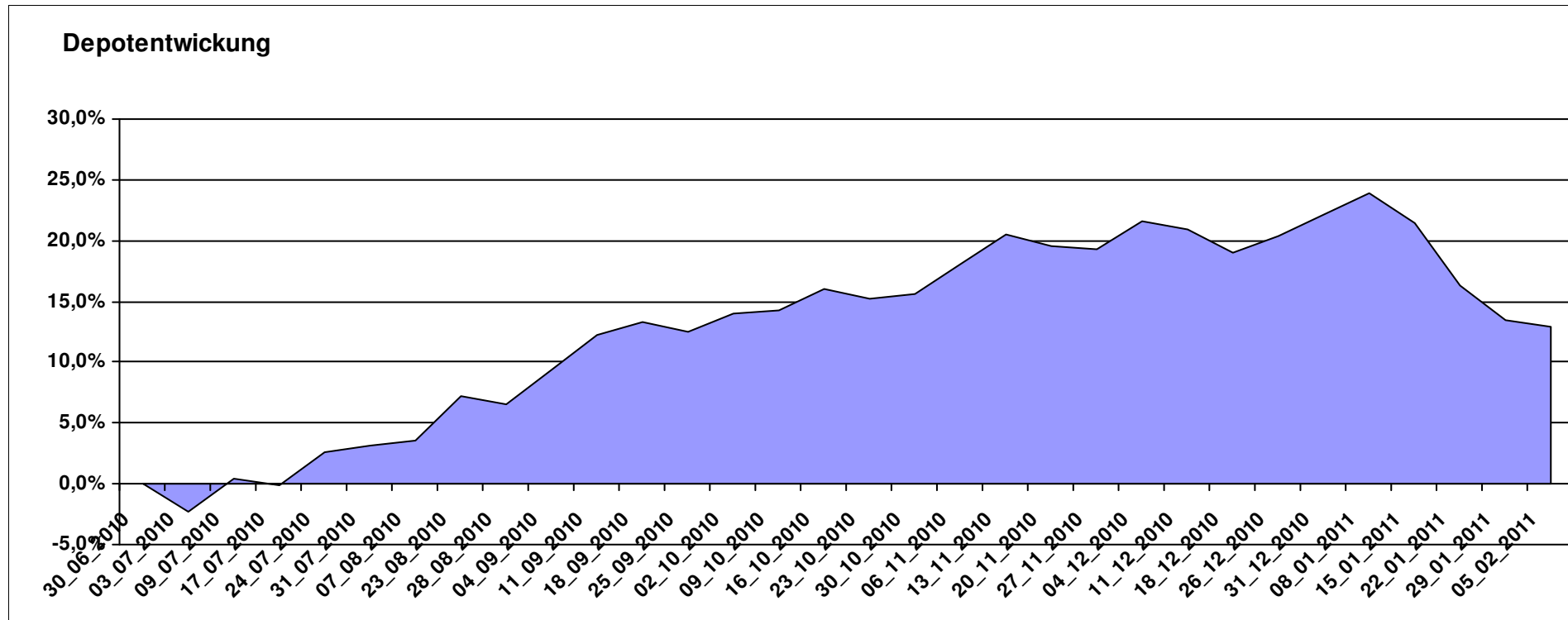
11.285,98

0,00

1.285,97

1.285,97

12,86%



Aktuelle Depotübersicht

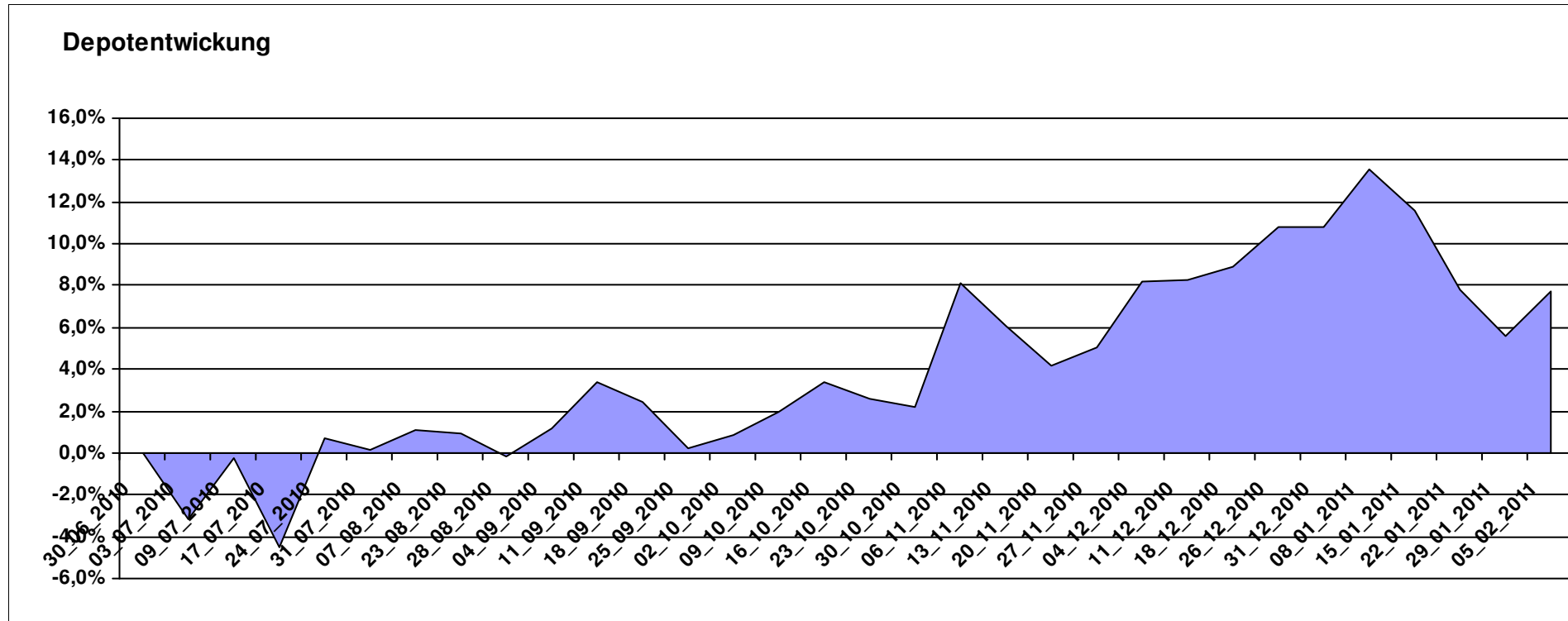
Letzter festgestellter Kurs vom: 05.02.2011

Bericht erstellt am: 05.02.2011 12:27:15

[BM] BRIC		Benchmark									Portfolio
WKN	Wertpapier Name	Stück	Bestand Einstandspreis	MW	letzter Kurs	Aktuell Depotwert	Div.	Gewinn/Verlust Kurs	Summe	v.H	
DE000A0C4CJ1	DAXglobal BRIC Index (Perf)	18,927	10.000,00	528,35	568,96	10.768,62	0,00	768,62	768,62	7,69%	100,00%

Aktuelle Depotperformance

10.000,00 10.768,62 0,00 768,62 768,62 7,69%



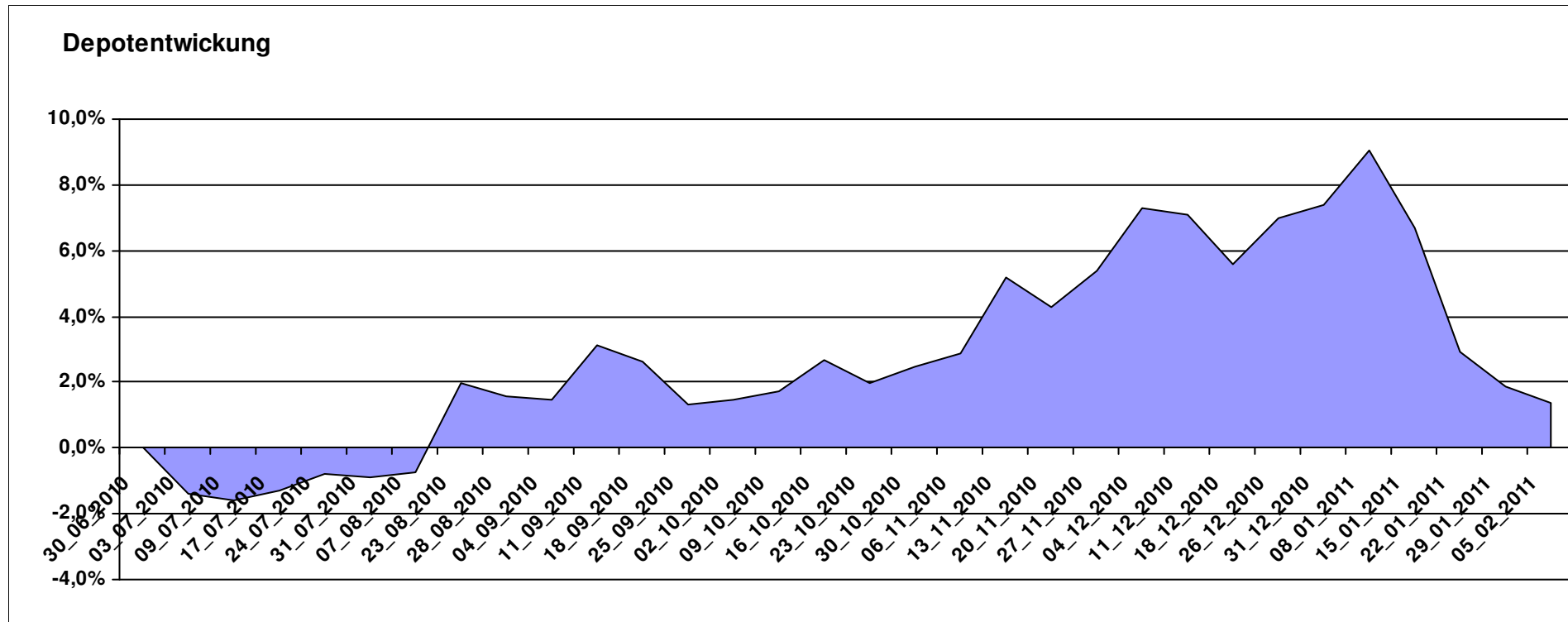
Aktuelle Depotübersicht

Letzter festgestellter Kurs vom: 05.02.2011

Bericht erstellt am: 05.02.2011 12:27:15

[BM] Die beliebtesten Fonds		Benchmark		Aktuell		Gewinn/Verlust		Portfolio			
WKN	Wertpapier Name	Stück	Bestand Einstandspreis	MW	letzter Kurs	Depotwert	Div.	Kurs	Summe	v.H	Portfolio
FR0000292278	Magellan	1,291	2.000,00	1548,78	1704,65	2.201,28	0,00	201,28	201,28	10,06%	21,72%
DE0005561674	ETF Dachfonds	149,031	2.000,00	13,42	14,00	2.086,44	0,00	86,44	86,44	4,32%	20,59%
LU0055114457	Fidelity Indonesia Fund	111,359	2.000,00	17,96	17,87	1.989,98	0,00	-10,02	-10,02	-0,50%	19,63%
FR0010135103	Carmignac Patrimoine	0,378	2.000,00	5293,21	5192,41	1.961,91	0,00	-38,09	-38,09	-1,90%	19,36%
AT0000831425	ZZ 2	6,094	2.000,00	328,21	311,12	1.895,86	0,00	-104,14	-104,14	-5,21%	18,71%

Aktuelle Depotperformance 10.000,00 10.135,47 0,00 135,47 135,47 1,35%



Aktuelle Depotübersicht

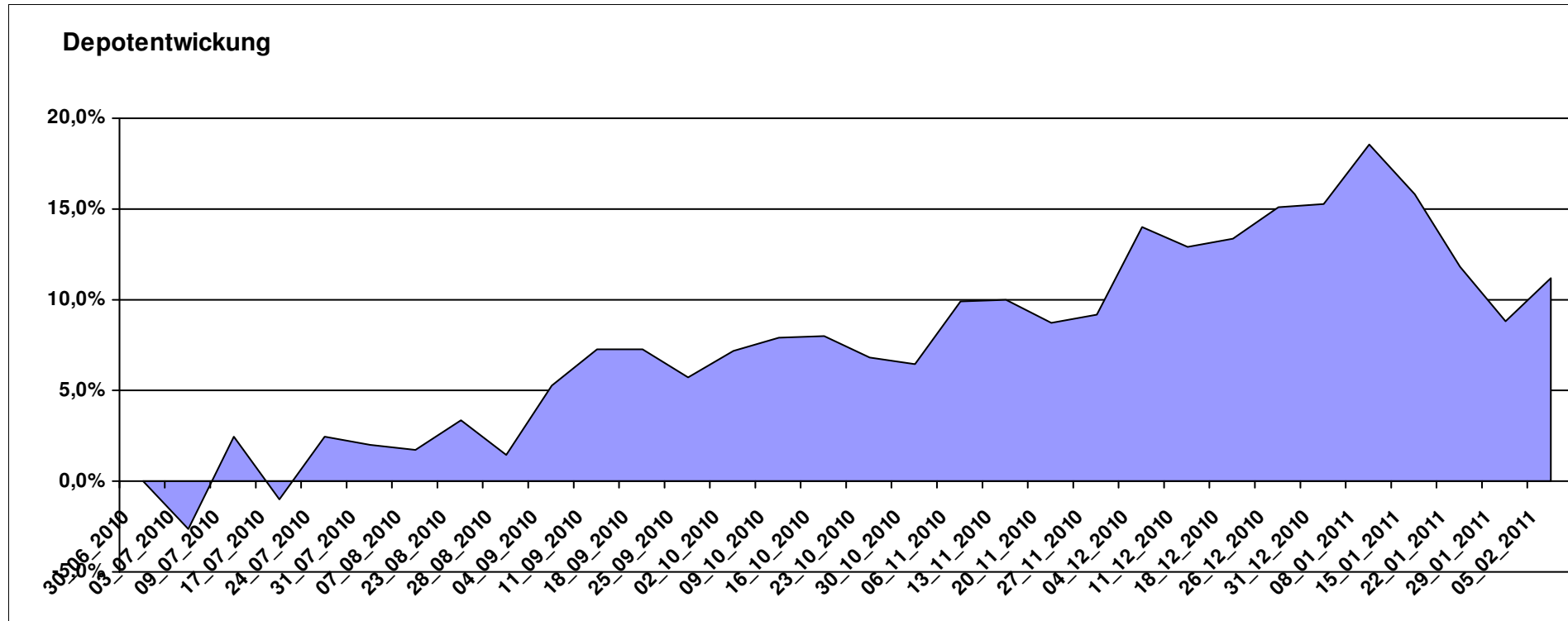
Letzter festgestellter Kurs vom: 05.02.2011

Bericht erstellt am: 05.02.2011 12:27:15

[BM] Emerging Market		Benchmark									
WKN	Wertpapier Name	Stück	Bestand Einstandspreis	MW	letztter Kurs	Aktuell Depotwert	Div.	Gewinn/Verlust Kurs	Summe	v.H	Portfolio
LU0292107645	db x-trackers Emerging Markets	359,971	10.000,00	27,78	30,89	11.119,51	0,00	1119,51	1119,51	11,20%	100,00%

Aktuelle Depotperformance

10.000,00 11.119,51 0,00 1.119,51 1.119,51 11,20%



Aktuelle Depotübersicht

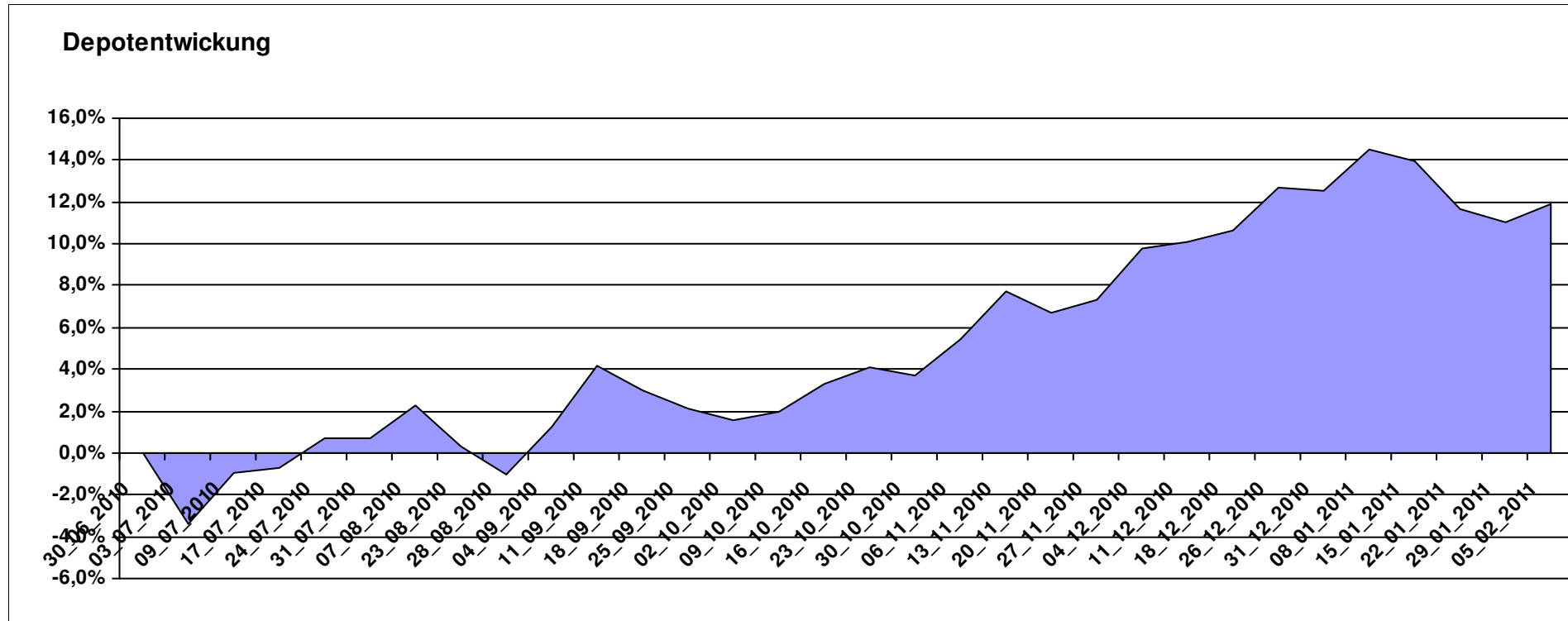
Letzter festgestellter Kurs vom: 05.02.2011

Bericht erstellt am: 05.02.2011 12:27:15

[BM] ETF Portfolio Global		Benchmark									
WKN	Wertpapier Name	Stück	Bestand Einstandspreis	MW	letztter Kurs	Aktuell Depotwert	Div.	Gewinn/Verlust Kurs	Summe	v.H	Portfolio
DE000A0MKQK7	ETF Portfolio Global	1020,408	10.000,00	9,80	10,97	11.193,88	0,00	1193,88	1193,88	11,94%	100,00%

Aktuelle Depotperformance

10.000,00 11.193,88 0,00 1.193,88 1.193,88 11,94%



Aktuelle Depotübersicht

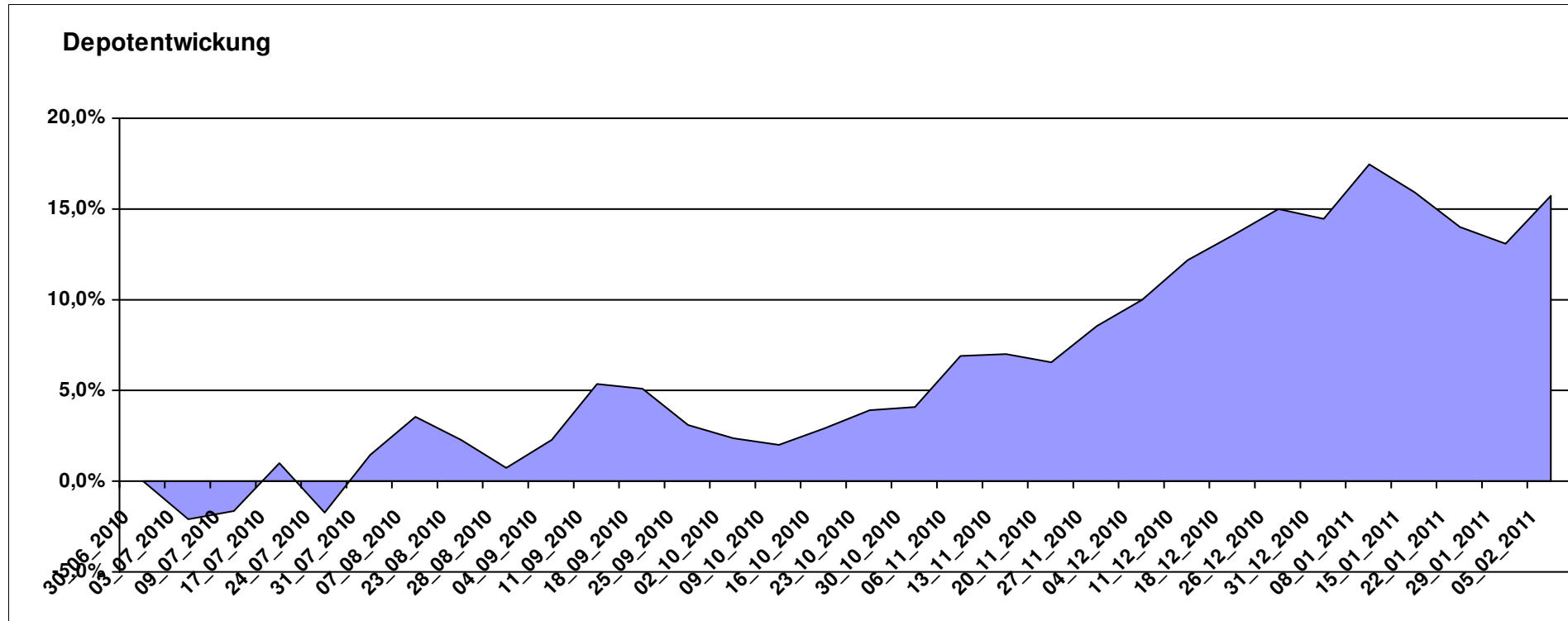
Letzter festgestellter Kurs vom: 05.02.2011

Bericht erstellt am: 05.02.2011 12:27:15

[BM] MSCI World		Benchmark									
WKN	Wertpapier Name	Stück	Bestand Einstandspreis	MW	letzter Kurs	Aktuell Depotwert	Div.	Gewinn/Verlust Kurs	Summe	v.H	Portfolio
LU0274208692	db x-trackers MSCI World TRN	488,759	10.000,00	20,46	23,67	11.568,91	0,00	1568,91	1568,91	15,69%	100,00%

Aktuelle Depotperformance

10.000,00 11.568,91 0,00 1.568,91 1.568,91 15,69%



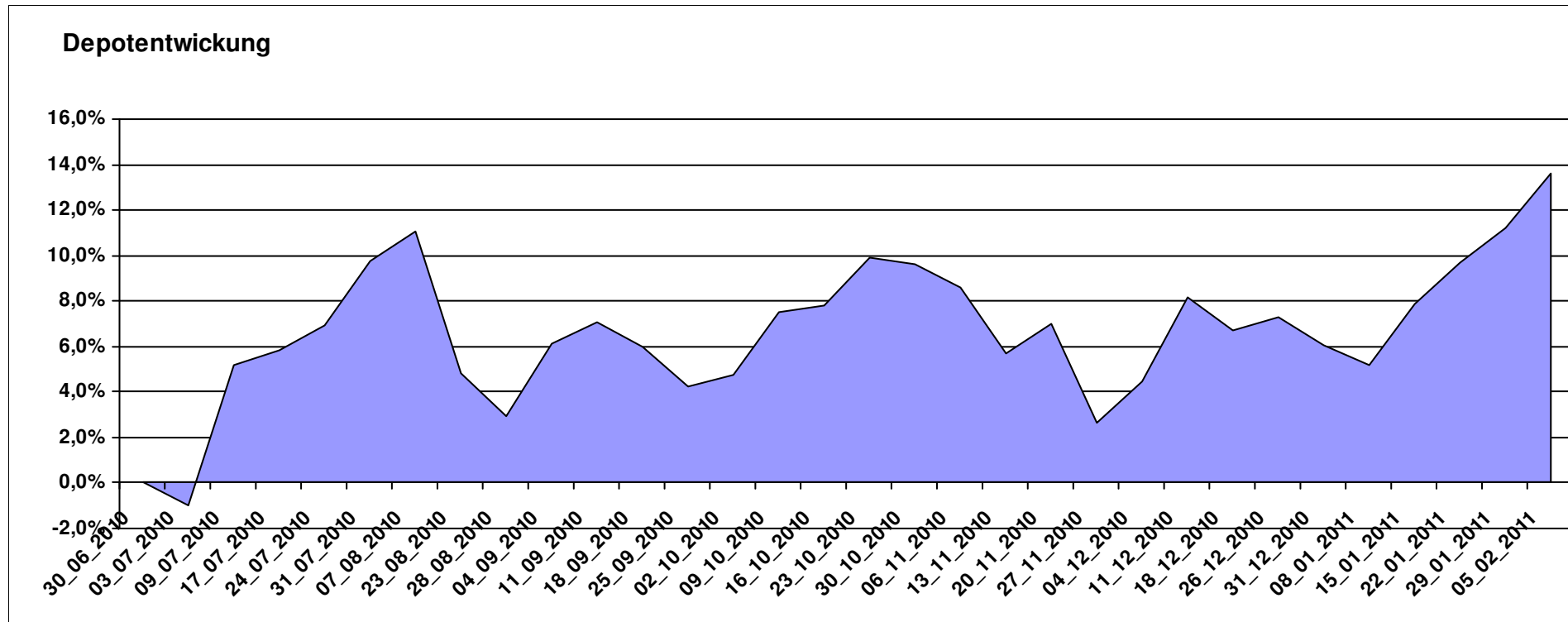
Aktuelle Depotübersicht

Letzter festgestellter Kurs vom: 05.02.2011

Bericht erstellt am: 05.02.2011 12:27:15

[BM] PIIGS Index		Benchmark									
WKN	Wertpapier Name	Stück	Bestand Einstandspreis	MW	Aktuell letzter Kurs	Depotwert	Div.	Gewinn/Verlust Kurs	Summe	v.H	Portfolio
LU0048584766	Fidelity Funds - Italy Fund	88,183	2.000,00	22,68	28,07	2.475,31	0,00	475,31	475,31	23,77%	21,79%
LU0088678106	EMIF Greece Index	13,105	2.000,00	152,61	176,84	2.317,54	0,00	317,54	317,54	15,88%	20,40%
LU0048581077	Fidelity Funds - Iberia Fund	49,554	2.000,00	40,36	46,01	2.279,98	0,00	279,98	279,98	14,00%	20,07%
LU0088676159	EMIF Portugal Index Plus	27,964	2.000,00	71,52	79,19	2.214,49	0,00	214,49	214,49	10,72%	19,49%
LU0096311948	EMIF Ireland Index	12,390	2.000,00	161,42	167,47	2.074,96	0,00	74,96	74,96	3,75%	18,26%

Aktuelle Depotperformance 10.000,00 11.362,28 0,00 1.362,28 1.362,28 13,62%



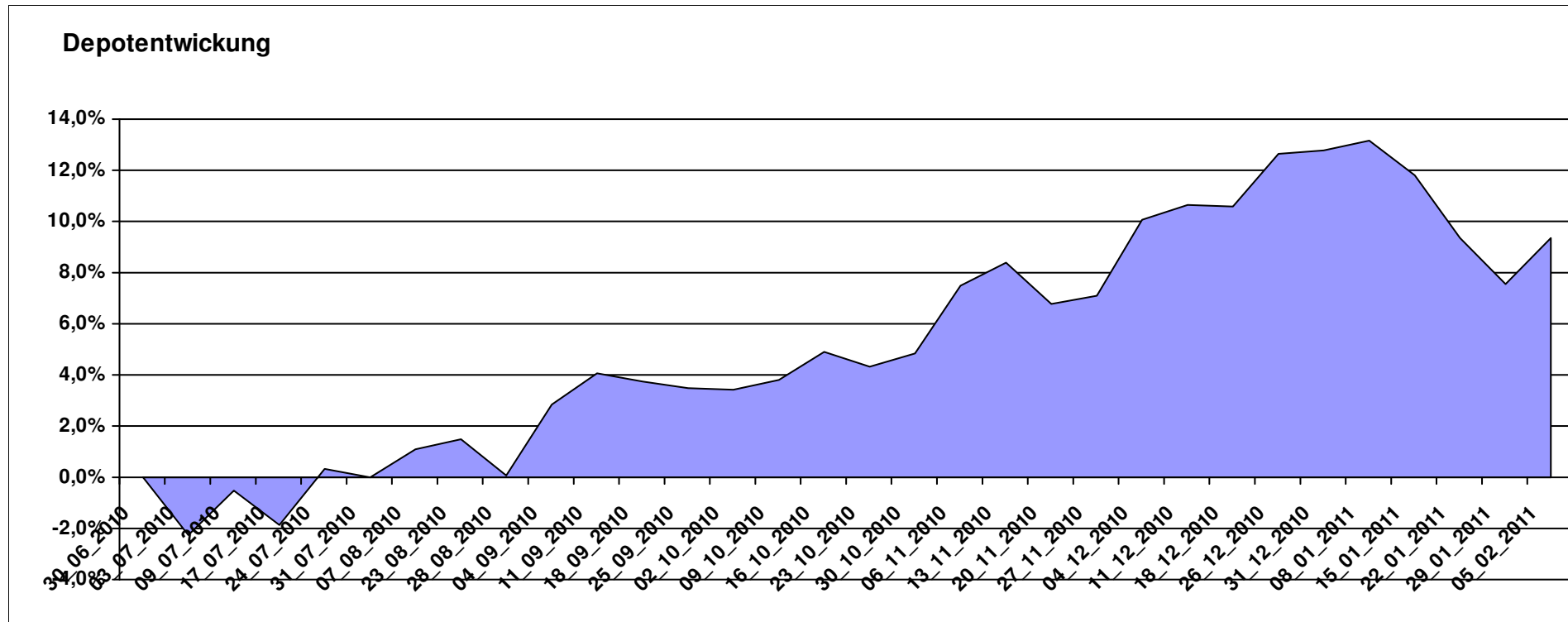
Aktuelle Depotübersicht

Letzter festgestellter Kurs vom: 05.02.2011

Bericht erstellt am: 05.02.2011 12:27:15

André		Teilnehmer									
WKN	Wertpapier Name	Stück	Bestand Einstandspreis	MW	Aktuell letzter Kurs	Depotwert	Div.	Gewinn/Verlust Kurs	Summe	v.H	Portfolio
LU0172157280	BGF World Mining Fund A2 EUR	42,256	2.000,00	47,33	63,95	2.702,30	0,00	702,30	702,30	35,12%	24,71%
DE0009848119	DWS Top Dividende	27,437	2.070,29	75,46	80,41	2.206,19	70,29	135,90	206,19	9,96%	20,17%
LU0053685615	JPM Emerging Markets Equity Fund	90,539	2.000,00	22,09	23,14	2.095,07	0,00	95,07	95,07	4,75%	19,16%
DE0007483612	Deka ImmobilienGlobal	34,837	2.000,00	57,41	56,56	1.970,39	0,00	-29,61	-29,61	-1,48%	18,02%
FR0010135103	Carmignac Patrimoine	0,378	2.000,00	5293,21	5192,41	1.961,91	0,00	-38,09	-38,09	-1,90%	17,94%

Aktuelle Depotperformance 10.070,29 10.935,86 70,29 865,57 935,86 9,29%



Aktuelle Depotübersicht

Letzter festgestellter Kurs vom: 05.02.2011

Bericht erstellt am: 05.02.2011 12:27:16

Ariantes		Teilnehmer									
WKN	Wertpapier Name	Stück	Bestand Einstandspreis	MW	Aktuell letzter Kurs	Depotwert	Div.	Gewinn/Verlust Kurs	Summe	v.H	Portfolio
GB00B15KYG56	ETC DJ-UBS IND. MET. SUB-IND	161,616	2.000,00	12,38	15,94	2.576,16	0,00	576,16	576,16	28,81%	23,20%
FR0010407197	Lyxor ETF PRIVEX	565,163	2.000,00	3,54	4,34	2.452,81	0,00	452,81	452,81	22,64%	22,09%
LU0328476337	db x-trackers Hedge Fund	187,441	2.000,00	10,67	11,16	2.091,85	0,00	91,85	91,85	4,59%	18,84%
DE0005561674	ETF Dachfonds	149,031	2.000,00	13,42	14,00	2.086,44	0,00	86,44	86,44	4,32%	18,79%
AT0000831425	ZZ 2	6,094	2.000,00	328,21	311,12	1.895,86	0,00	-104,14	-104,14	-5,21%	17,08%

Aktuelle Depotperformance

10.000,00

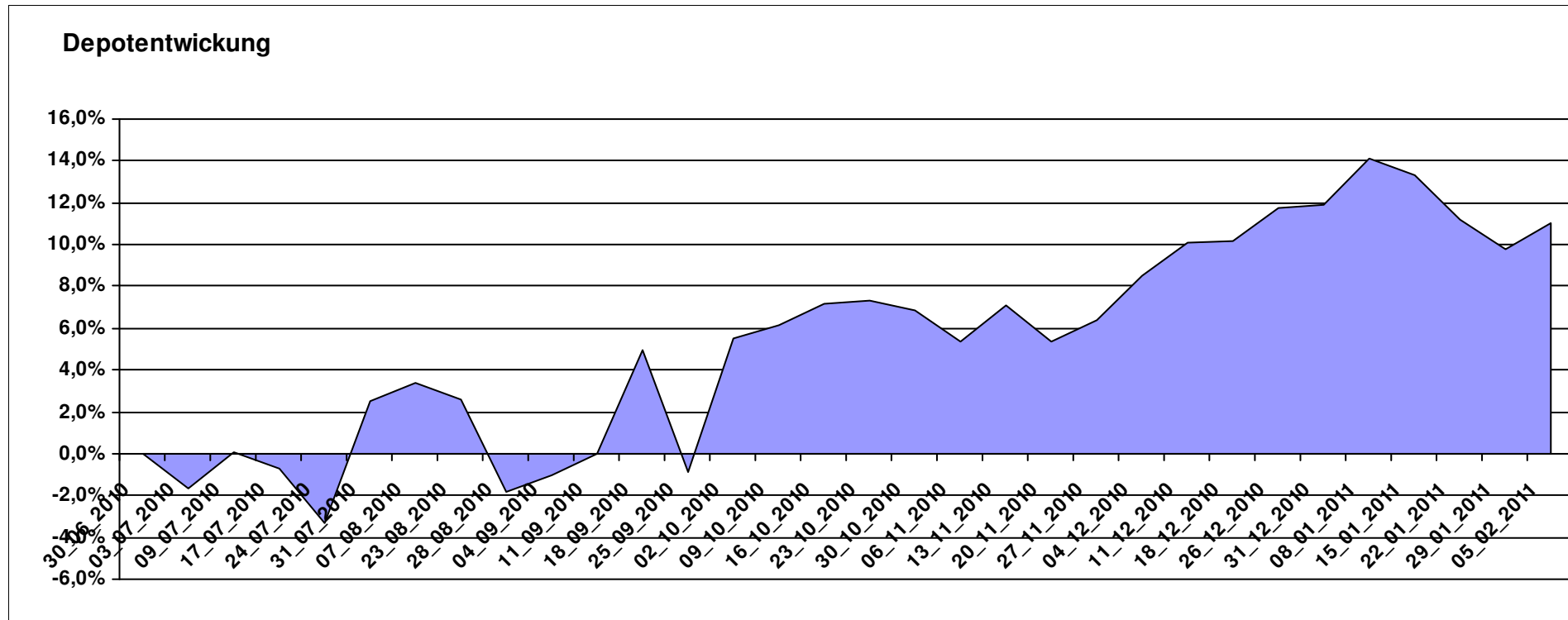
11.103,12

0,00

1.103,11

1.103,11

11,03%



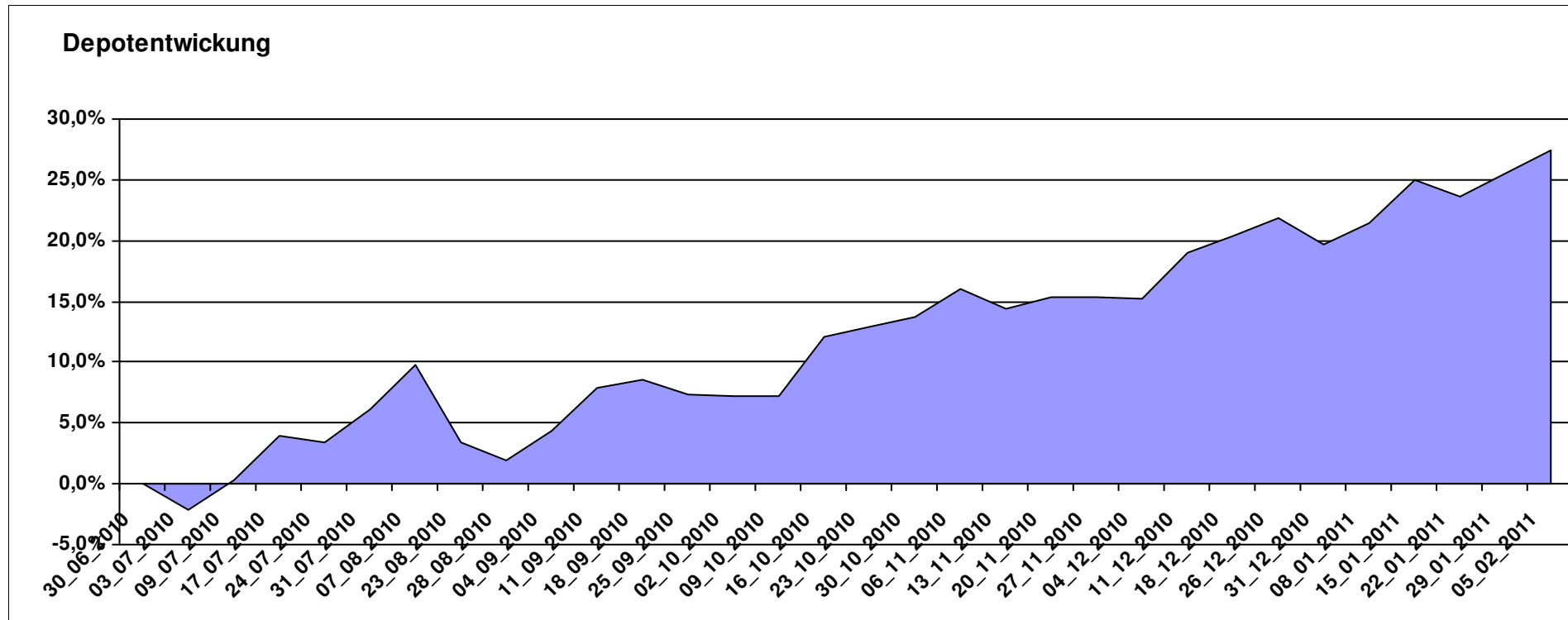
Aktuelle Depotübersicht

Letzter festgestellter Kurs vom: 05.02.2011

Bericht erstellt am: 05.02.2011 12:27:16

Bärenbulle		Teilnehmer									
WKN	Wertpapier Name	Stück	Bestand Einstandspreis	MW	Aktuell letzter Kurs	Depotwert	Div.	Gewinn/Verlust Kurs	Summe	v.H	Portfolio
LU0252634307	LYXOR ETF LEVDAX	53,319	2.000,00	37,51	53,04	2.828,05	0,00	828,05	828,05	41,40%	22,20%
LU0392496930	ComStage ETF DJ EURO STOXX 50 Lev.	129,116	2.000,00	15,49	20,99	2.710,14	0,00	710,14	710,14	35,51%	21,28%
LU0252635023	Lyxor DAXplus Covered Call	38,543	2.000,00	51,89	63,60	2.451,34	0,00	451,34	451,34	22,57%	19,25%
LU0292100046	db x-trackers MSCI Korea TRN	55,249	2.000,00	36,20	43,75	2.417,13	0,00	417,13	417,13	20,86%	18,98%
FR0010168781	Lyxor ETF MSCI EMU Value	19,972	2.000,00	100,14	116,69	2.330,54	0,00	330,54	330,54	16,53%	18,30%

Aktuelle Depotperformance 10.000,00 12.737,20 0,00 2.737,19 2.737,19 27,37%



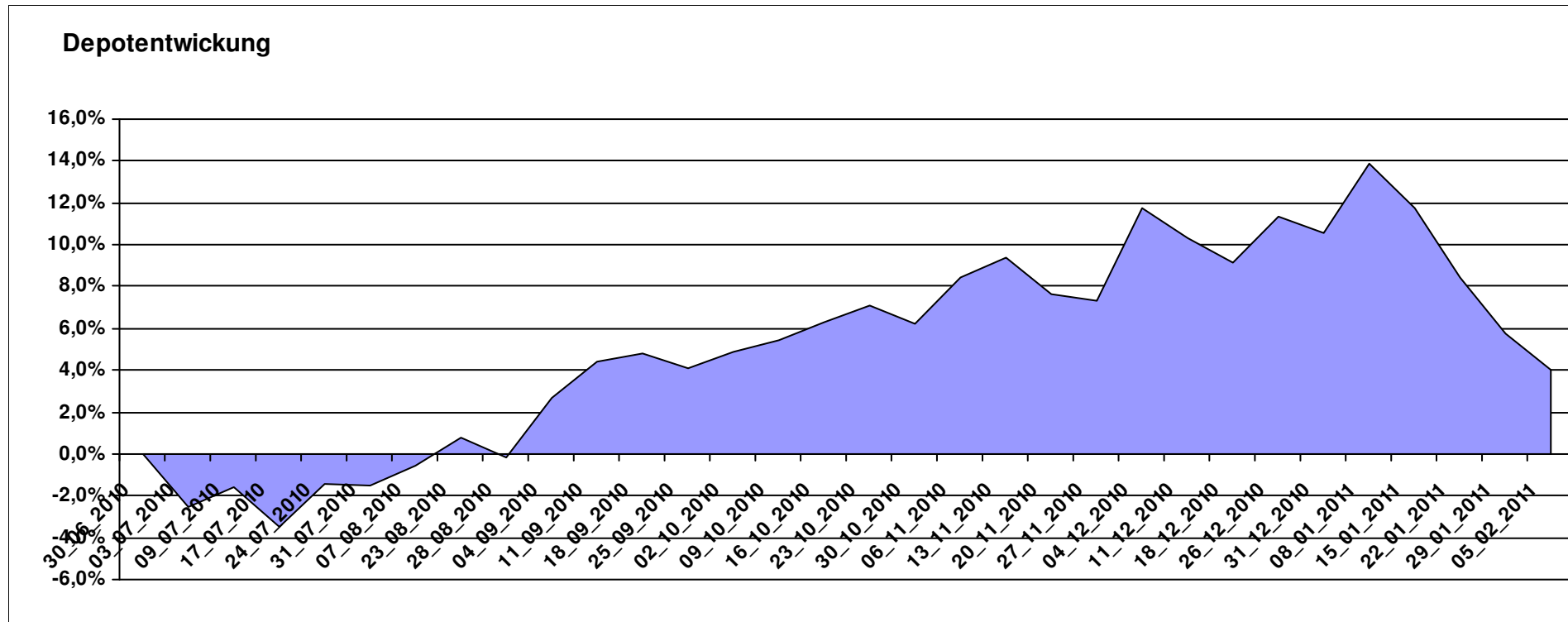
Aktuelle Depotübersicht

Letzter festgestellter Kurs vom: 05.02.2011

Bericht erstellt am: 05.02.2011 12:27:16

bernstedter		Teilnehmer									
WKN	Wertpapier Name	Stück	Bestand Einstandspreis	MW	Aktuell letzter Kurs	Depotwert	Div.	Gewinn/Verlust Kurs	Summe	v.H	Portfolio
LU0298454926	Latin American Opportunities	22,321	2.000,00	89,60	103,75	2.315,85	0,00	315,85	315,85	15,79%	22,26%
LU0229940183	Templeton Asia Growth Fund A	93,897	2.000,00	21,30	23,79	2.233,80	0,00	233,80	233,80	11,69%	21,47%
LU0292107645	db x-trackers Emerging Markets	71,994	2.000,00	27,78	30,89	2.223,90	0,00	223,90	223,90	11,20%	21,38%
LU0292109856	db x-trackers FTSE/XINHUA China 25	83,928	2.000,00	23,83	22,52	1.890,05	0,00	-109,95	-109,95	-5,50%	18,17%
IE00B03DF997	Comgest Growth India (EUR)	79,145	2.000,00	25,27	21,98	1.739,61	0,00	-260,39	-260,39	-13,02%	16,72%

Aktuelle Depotperformance 10.000,00 10.403,21 0,00 403,22 403,22 4,03%



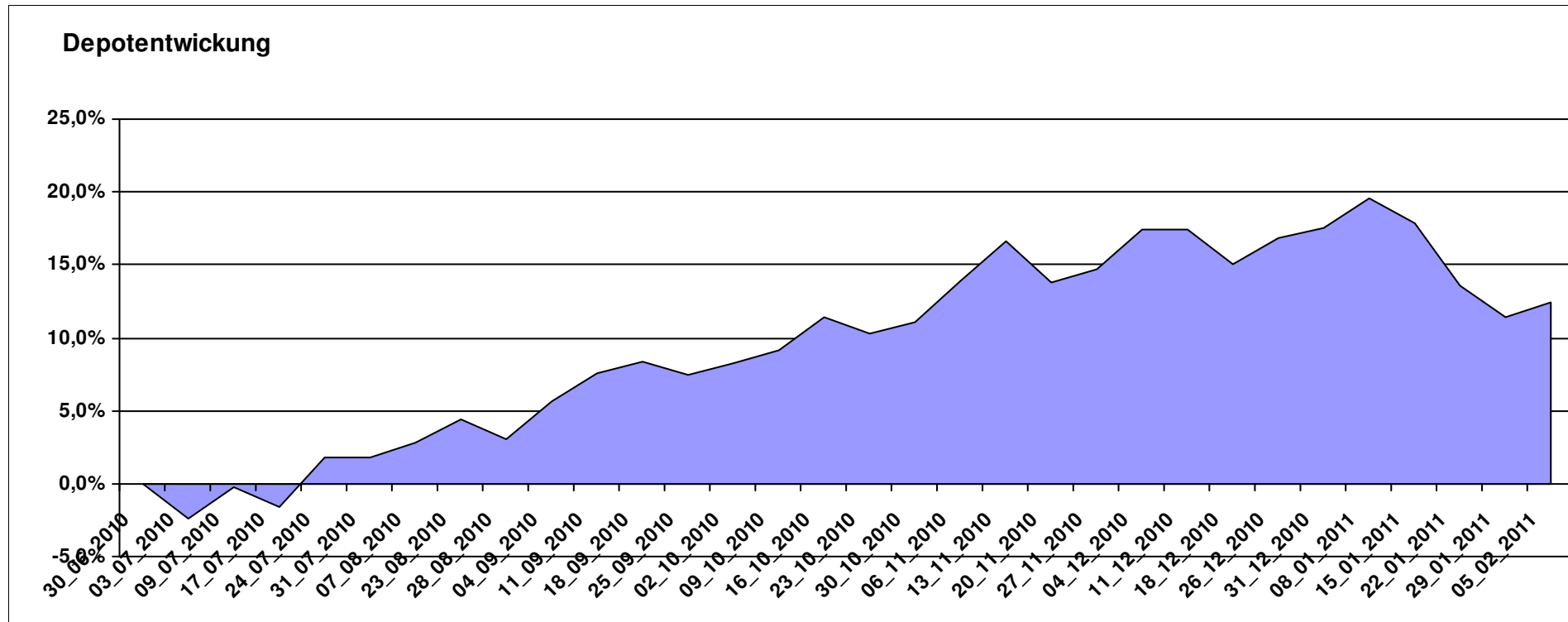
Aktuelle Depotübersicht

Letzter festgestellter Kurs vom: 05.02.2011

Bericht erstellt am: 05.02.2011 12:27:16

Blujuice		Teilnehmer									
WKN	Wertpapier Name	Stück	Bestand Einstandspreis	MW	Aktuell letzter Kurs	Depotwert	Div.	Gewinn/Verlust Kurs	Summe	v.H	Portfolio
LU0326424115	BGF World Mining Hedged A2 EUR	345,423	2.000,00	5,79	8,50	2.936,10	0,00	936,10	936,10	46,80%	26,12%
LU0318933057	JPM Em Mkts Small Cap A	267,380	2.000,00	7,48	8,60	2.299,47	0,00	299,47	299,47	14,97%	20,46%
LU0213068272	STANDARD LIFE INV CHINA EQ	72,516	2.000,00	27,58	29,20	2.117,48	0,00	117,48	117,48	5,87%	18,84%
LU0055114457	Fidelity Indonesia Fund	111,359	2.000,00	17,96	17,87	1.989,98	0,00	-10,02	-10,02	-0,50%	17,71%
AT0000831425	ZZ 2	6,094	2.000,00	328,21	311,12	1.895,86	0,00	-104,14	-104,14	-5,21%	16,87%

Aktuelle Depotperformance 10.000,00 11.238,89 0,00 1.238,88 1.238,88 12,39%



Aktuelle Depotübersicht

Letzter festgestellter Kurs vom: 05.02.2011

Bericht erstellt am: 05.02.2011 12:27:16

Büffeltier		Teilnehmer									
WKN	Wertpapier Name	Stück	Bestand Einstandspreis	MW	Aktuell letzter Kurs	Depotwert	Div.	Gewinn/Verlust Kurs	Summe	v.H	Portfolio
IE0032914032	HPS Time World Fund D	16,817	2.000,00	118,93	139,31	2.342,72	0,00	342,72	342,72	17,14%	20,82%
LU0199057307	Squad Capital - Squad Value	10,180	2.000,00	196,47	225,32	2.293,68	0,00	293,68	293,68	14,68%	20,38%
LU0111482716	Parvest Australia I	0,010	2.000,00	193007,10	220400,70	2.283,86	0,00	283,86	283,86	14,19%	20,29%
LU0048588163	Fidelity - Singapore Fund	60,599	2.017,68	33,30	36,95	2.239,12	17,68	221,44	239,12	11,85%	19,90%
IE0032876397	PIMCO GIS Gbl InvGr	154,083	2.000,00	12,98	13,59	2.093,99	0,00	93,99	93,99	4,70%	18,61%

Aktuelle Depotperformance

10.017,68

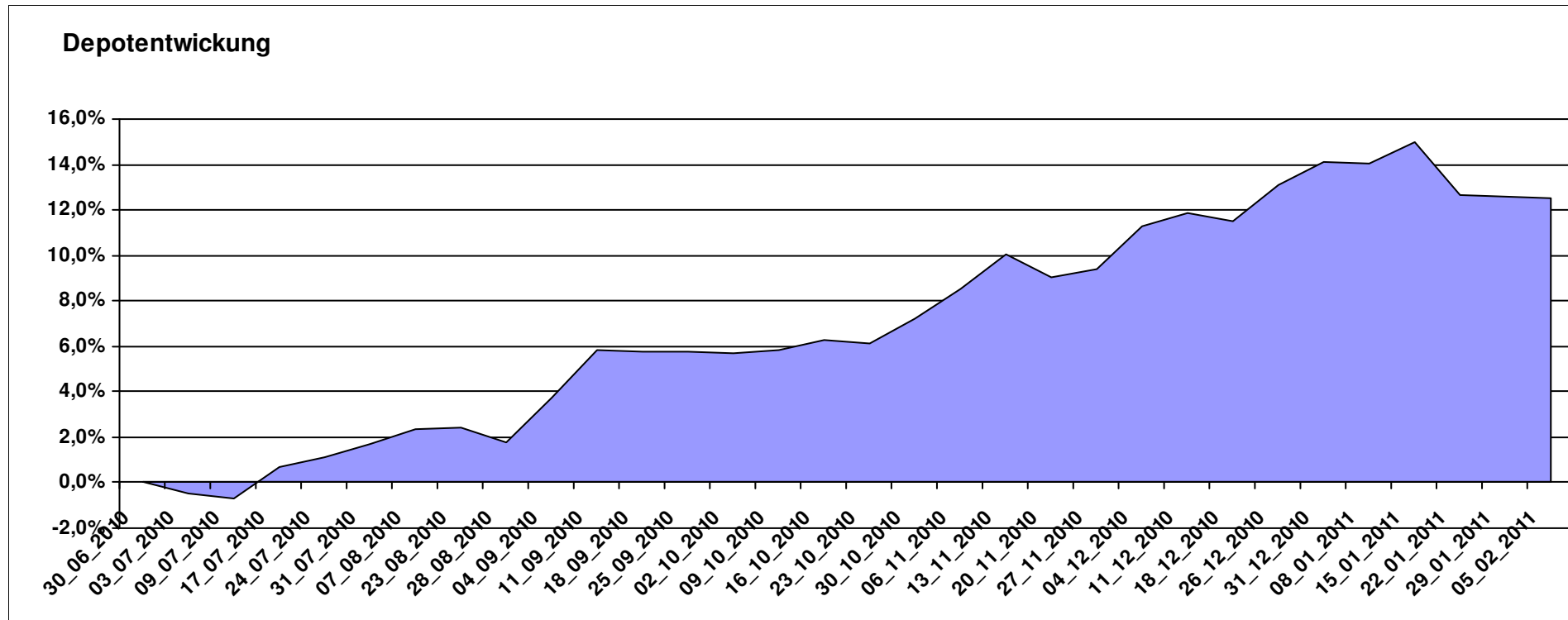
11.253,37

17,68

1.235,70

1.253,38

12,51%



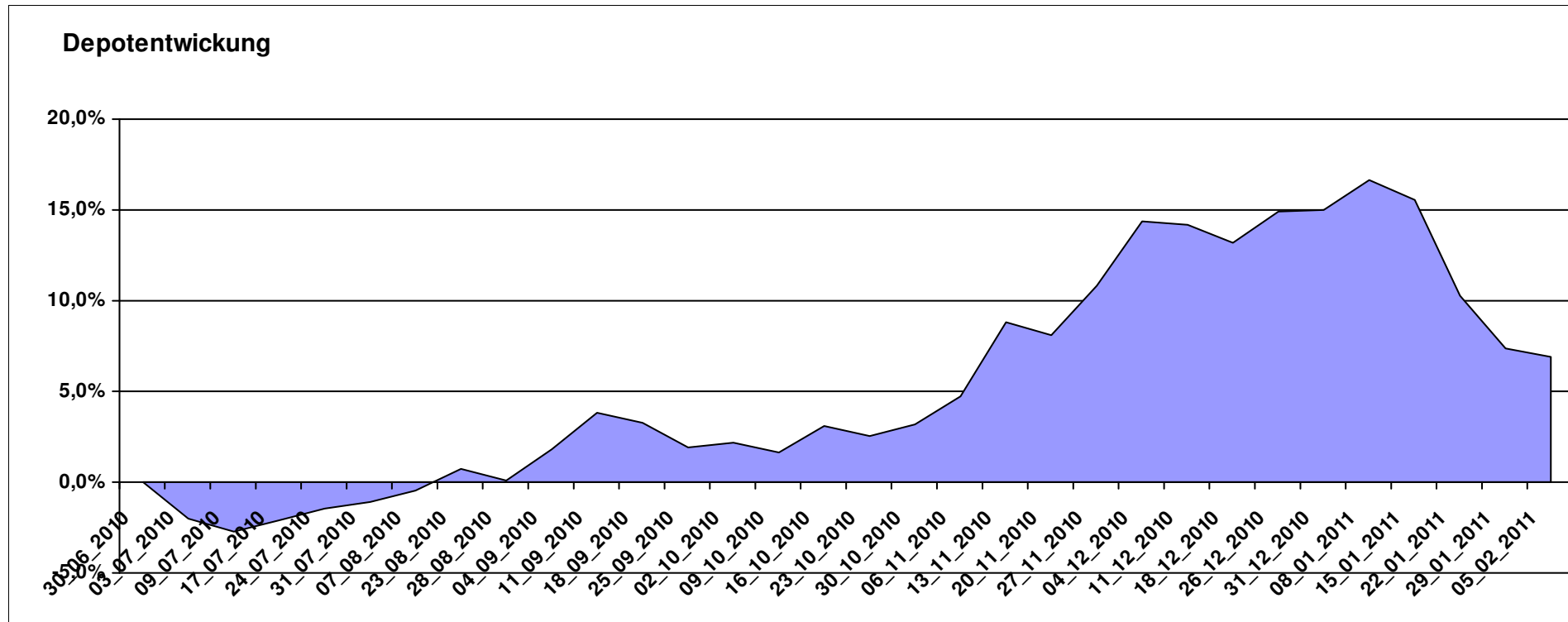
Aktuelle Depotübersicht

Letzter festgestellter Kurs vom: 05.02.2011

Bericht erstellt am: 05.02.2011 12:27:16

Dagobert		Teilnehmer									
WKN	Wertpapier Name	Stück	Bestand Einstandspreis	MW	Aktuell letzter Kurs	Depotwert	Div.	Gewinn/Verlust Kurs	Summe	v.H	Portfolio
AT0000500392	Globo I T	25,631	2.000,00	78,03	91,72	2.350,89	0,00	350,89	350,89	17,54%	21,99%
LU0254364663	CS EF (Lux) Global Prestige R USD	292,398	2.000,00	6,84	7,72	2.257,31	0,00	257,31	257,31	12,87%	21,12%
LU0278915607	Aberdeen - Emerging Market SC	180,832	2.000,00	11,06	12,04	2.177,22	0,00	177,22	177,22	8,86%	20,37%
DE000A0Q8M45	ETFX DAXglobal Shipping Fund	107,296	2.000,00	18,64	18,72	2.008,58	0,00	8,58	8,58	0,43%	18,79%
AT0000831425	ZZ 2	6,094	2.000,00	328,21	311,12	1.895,86	0,00	-104,14	-104,14	-5,21%	17,74%

Aktuelle Depotperformance 10.000,00 10.689,86 0,00 689,86 689,86 6,90%



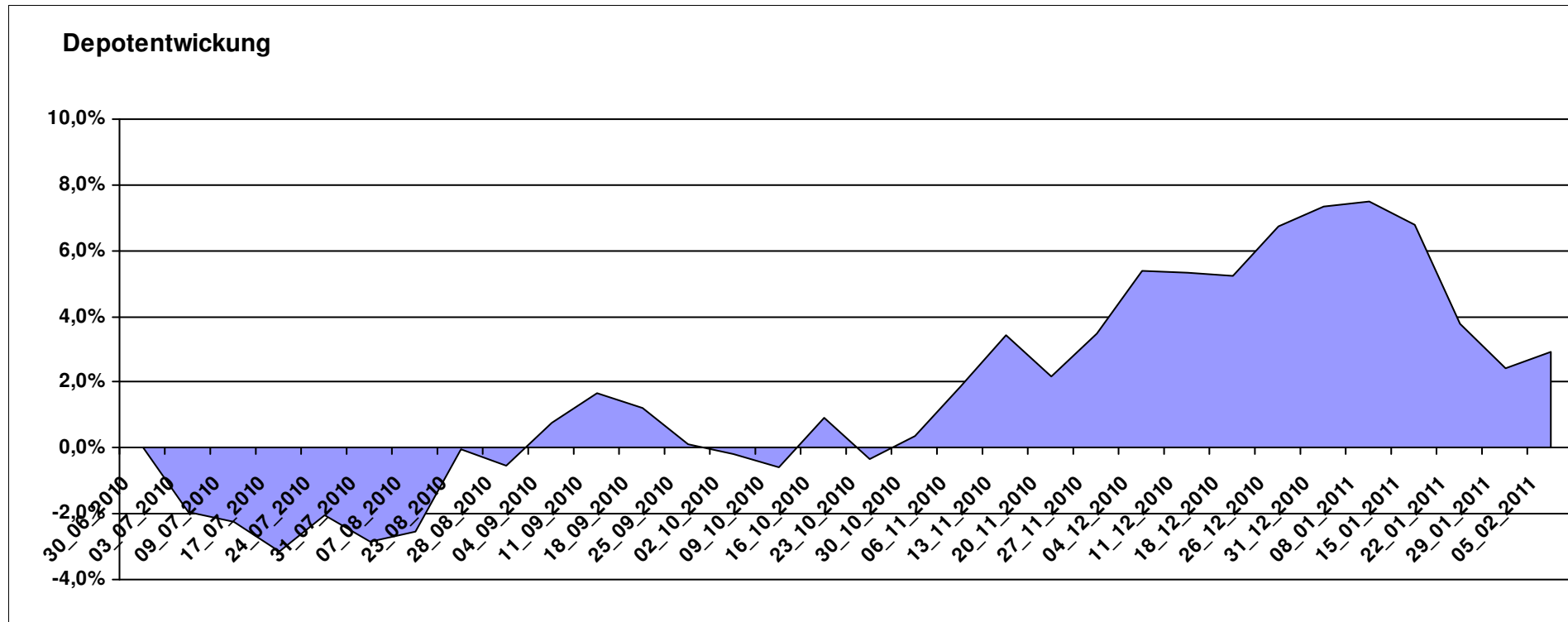
Aktuelle Depotübersicht

Letzter festgestellter Kurs vom: 05.02.2011

Bericht erstellt am: 05.02.2011 12:27:16

DAX43		Teilnehmer									
WKN	Wertpapier Name	Stück	Bestand Einstandspreis	MW	letztter Kurs	Aktuell Depotwert	Div.	Gewinn/Verlust Kurs	Summe	v.H	Portfolio
FR0010429068	Lyxor MSCI Emerging Markets A	265,957	2.000,00	7,52	8,24	2.191,49	0,00	191,49	191,49	9,57%	21,29%
DE000A0Q8A07	Concept Aurelia Global	16,124	2.000,00	124,04	133,67	2.155,27	0,00	155,27	155,27	7,76%	20,94%
LU0136412771	Ethna-AKTIV-E A	18,905	2.000,00	105,79	110,90	2.096,61	0,00	96,61	96,61	4,83%	20,37%
LU0055649056	DWS Gold Plus	1,199	2.000,00	1667,73	1614,71	1.936,42	0,00	-63,58	-63,58	-3,18%	18,81%
LU0181997262	Templeton Global Bond Fund I	129,870	2.000,00	15,40	14,74	1.914,29	0,00	-85,71	-85,71	-4,29%	18,60%

Aktuelle Depotperformance 10.000,00 10.294,08 0,00 294,07 294,07 2,94%



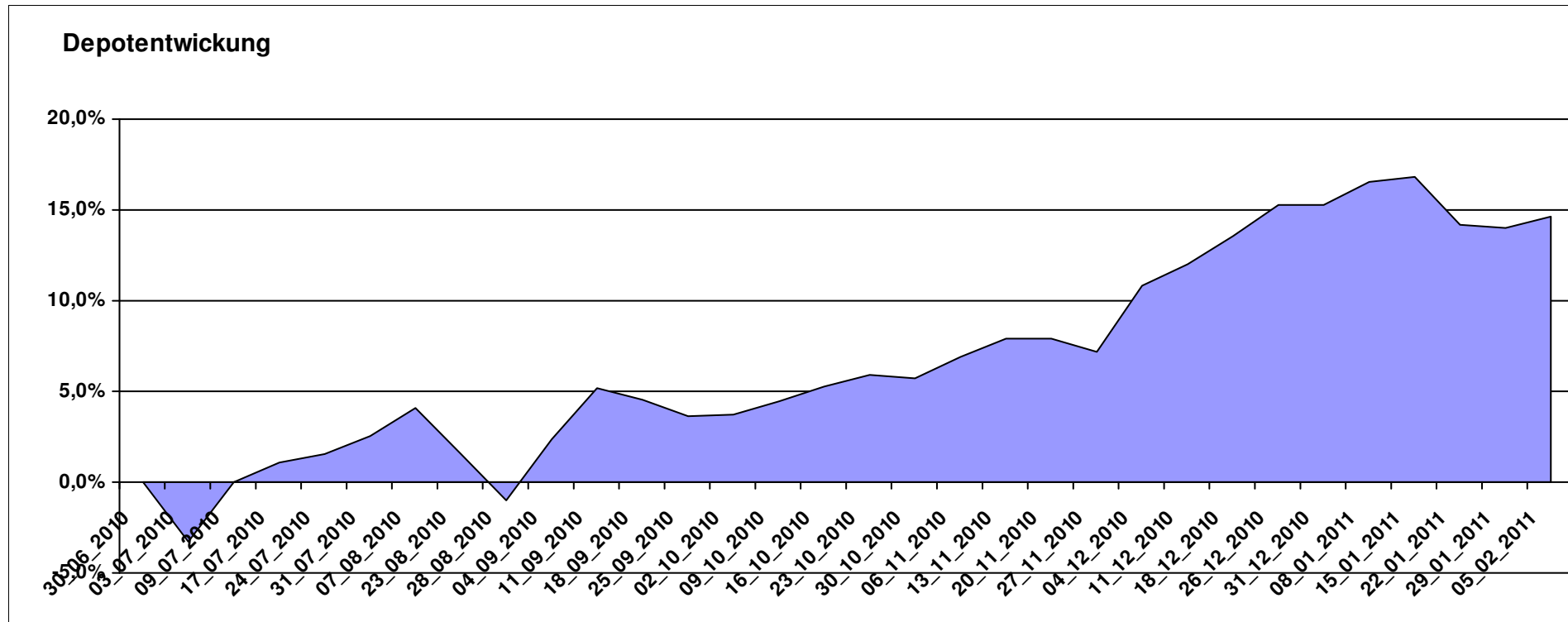
Aktuelle Depotübersicht

Letzter festgestellter Kurs vom: 05.02.2011

Bericht erstellt am: 05.02.2011 12:27:16

Emilian		Teilnehmer									
WKN	Wertpapier Name	Stück	Bestand Einstandspreis	MW	letztter Kurs	Aktuell Depotwert	Div.	Gewinn/Verlust Kurs	Summe	v.H	Portfolio
LU0322253906	db x-trackers MSCI Europe SC	123,609	2.000,00	16,18	20,28	2.506,80	0,00	506,80	506,80	25,34%	21,87%
LU0322248658	db x-trackers RUSSELL 2000 ETF	31,353	2.000,00	63,79	75,39	2.363,69	0,00	363,69	363,69	18,18%	20,62%
IE00B0M62T89	iShares DJ Euro STOXX Value	106,781	2.000,00	18,73	21,57	2.303,26	0,00	303,26	303,26	15,16%	20,09%
LU0292107645	db x-trackers Emerging Markets	71,994	2.000,00	27,78	30,89	2.223,90	0,00	223,90	223,90	11,20%	19,40%
DE000A0D8Q49	iShares DJ STOXX US SelDiv	78,309	2.000,00	25,54	26,36	2.064,21	0,00	64,21	64,21	3,21%	18,01%

Aktuelle Depotperformance 10.000,00 11.461,86 0,00 1.461,86 1.461,86 14,62%



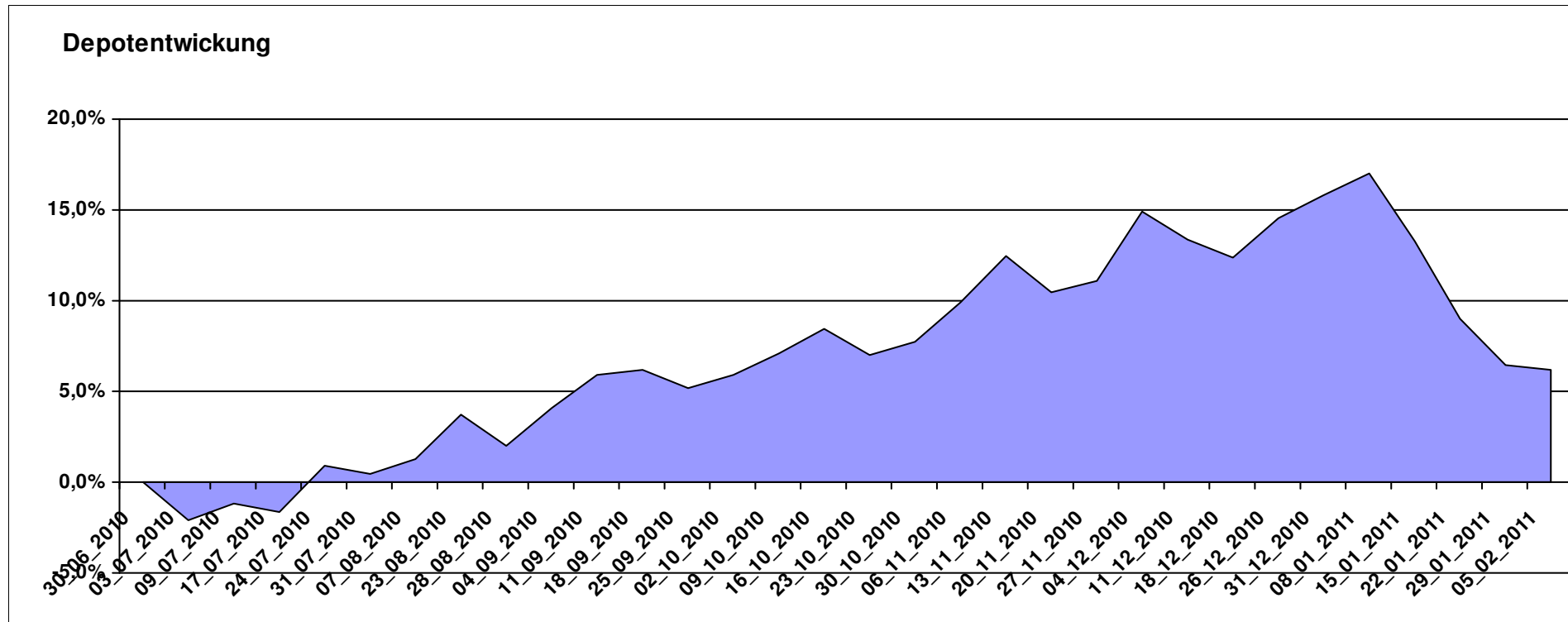
Aktuelle Depotübersicht

Letzter festgestellter Kurs vom: 05.02.2011

Bericht erstellt am: 05.02.2011 12:27:16

ep00166 Teilnehmer											
WKN	Wertpapier Name	Stück	Bestand Einstandspreis	MW	Aktuell		Div.	Gewinn/Verlust		v.H	Portfolio
					letzter Kurs	Depotwert		Kurs	Summe		
LU0075056555	BGF World Mining Fund A2 USD	41,999	2.000,00	47,62	63,62	2.671,99	0,00	671,99	671,99	33,60%	25,17%
LU0200081486	Gartmore SICAV Latin America	114,025	2.000,00	17,54	19,99	2.279,36	0,00	279,36	279,36	13,97%	21,47%
LU0055114457	Fidelity Indonesia Fund	111,359	2.000,00	17,96	17,87	1.989,98	0,00	-10,02	-10,02	-0,50%	18,75%
AT0000831425	ZZ 2	6,094	2.000,00	328,21	311,12	1.895,86	0,00	-104,14	-104,14	-5,21%	17,86%
LU0047987325	ACMB-India Growth Portfolio AX USD	20,964	2.000,00	95,40	84,85	1.778,83	0,00	-221,17	-221,17	-11,06%	16,76%

Aktuelle Depotperformance 10.000,00 10.616,02 0,00 616,01 616,01 6,16%



Aktuelle Depotübersicht

Letzter festgestellter Kurs vom: 05.02.2011

Bericht erstellt am: 05.02.2011 12:27:16

feba68		Teilnehmer									
WKN	Wertpapier Name	Stück	Bestand Einstandspreis	MW	Aktuell letzter Kurs	Depotwert	Div.	Gewinn/Verlust Kurs	Summe	v.H	Portfolio
GB0033737767	First State Global Resources B GBP Acc.	507,614	2.000,00	3,94	5,39	2.736,04	0,00	736,04	736,04	36,80%	24,67%
LU0185172052	LuxTopic - Cosmopolitan	15,423	2.000,00	129,68	145,26	2.240,28	0,00	240,28	240,28	12,01%	20,20%
LU0355584979	JPM Africa Equity A Acc EUR	128,041	2.000,00	15,62	17,42	2.230,47	0,00	230,47	230,47	11,52%	20,11%
LU0272941971	Amundi Funds Volatility Euro Eq C/C	13,379	2.000,00	149,49	148,68	1.989,16	0,00	-10,84	-10,84	-0,54%	17,93%
AT0000831425	ZZ 2	6,094	2.000,00	328,21	311,12	1.895,86	0,00	-104,14	-104,14	-5,21%	17,09%

Aktuelle Depotperformance

10.000,00

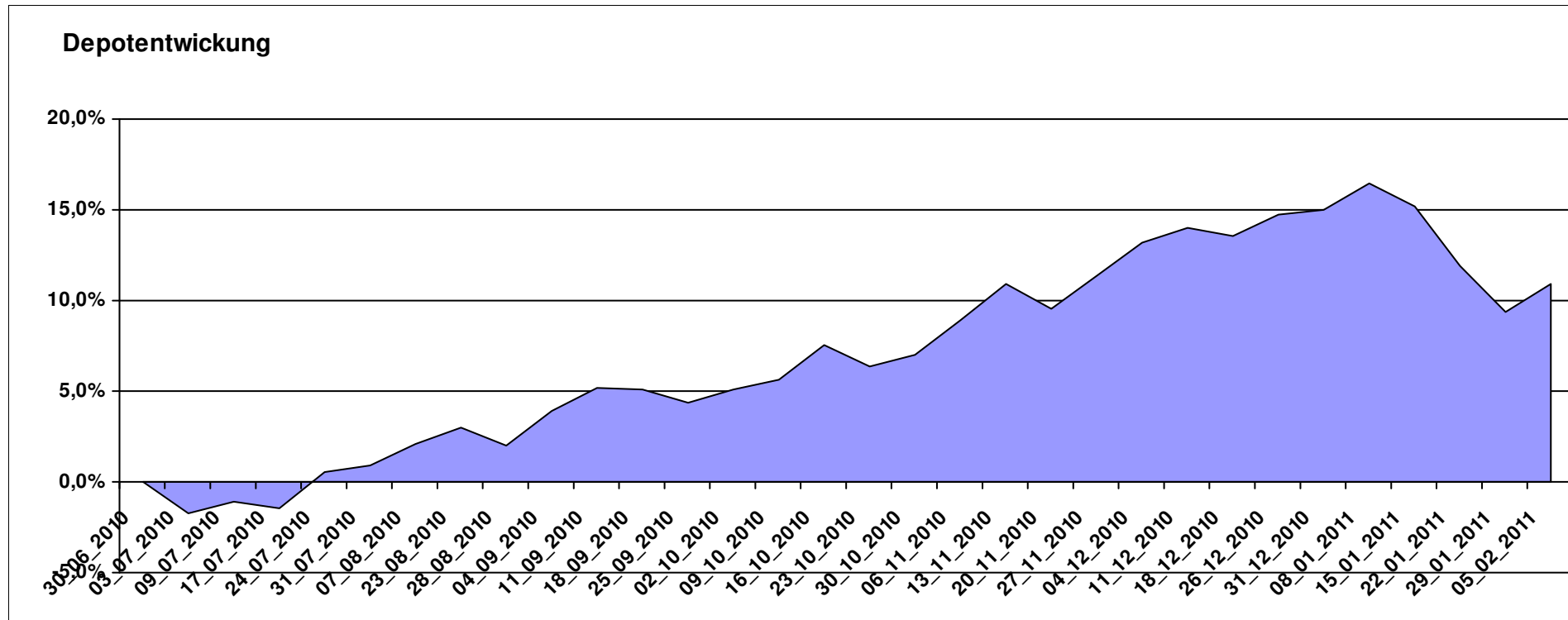
11.091,81

0,00

1.091,82

1.091,82

10,92%



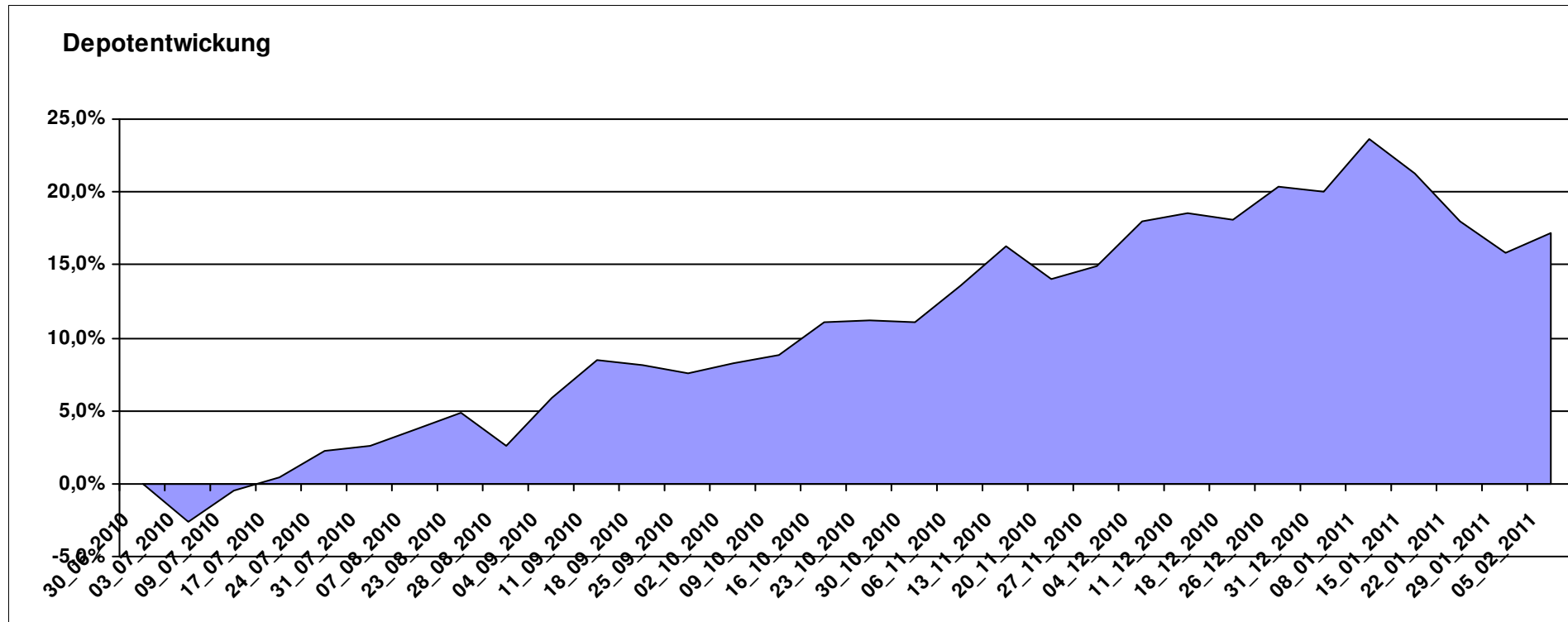
Aktuelle Depotübersicht

Letzter festgestellter Kurs vom: 05.02.2011

Bericht erstellt am: 05.02.2011 12:27:16

Fondsguru22		Teilnehmer									
WKN	Wertpapier Name	Stück	Bestand Einstandspreis	MW	Aktuell letzter Kurs	Depotwert	Div.	Gewinn/Verlust Kurs	Summe	v.H	Portfolio
GB0030932676	M+G Global Basic	95,969	2.000,00	20,84	25,19	2.417,47	0,00	417,47	417,47	20,87%	20,63%
LU0260085492	Jupiter European Growth	154,202	2.000,00	12,97	15,56	2.399,38	0,00	399,38	399,38	19,97%	20,47%
LU0210529144	JPM Eastern Europe EQ	111,669	2.000,00	17,91	21,15	2.361,81	0,00	361,81	361,81	18,09%	20,15%
LU0229940001	Templeton Asia Growth	88,652	2.000,00	22,56	25,77	2.284,57	0,00	284,57	284,57	14,23%	19,49%
LU0300743431	Templeton Em. Markets Sm. Co.	238,663	2.000,00	8,38	9,46	2.257,76	0,00	257,76	257,76	12,89%	19,26%

Aktuelle Depotperformance 10.000,00 11.720,99 0,00 1.720,99 1.720,99 17,21%



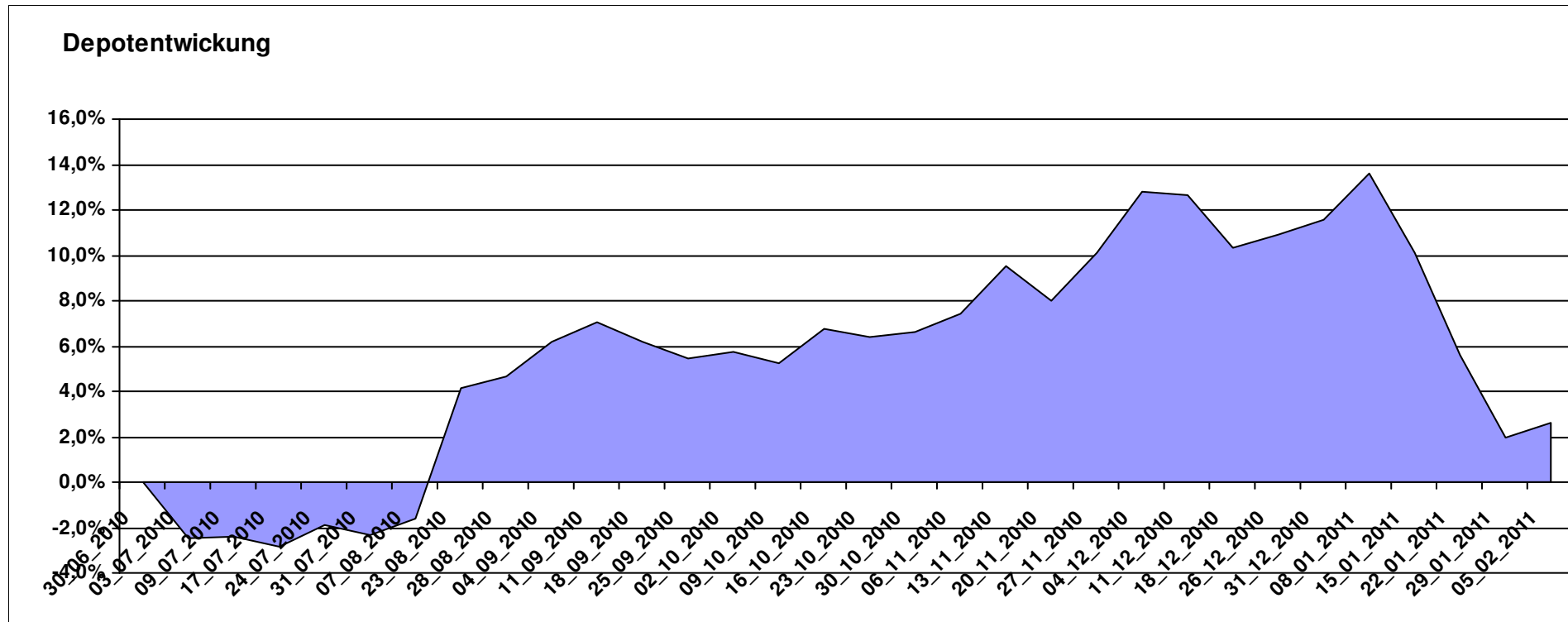
Aktuelle Depotübersicht

Letzter festgestellter Kurs vom: 05.02.2011

Bericht erstellt am: 05.02.2011 12:27:16

frank05 Teilnehmer											
WKN	Wertpapier Name	Stück	Bestand Einstandspreis	MW	Aktuell		Div.	Gewinn/Verlust		v.H	Portfolio
					letzter Kurs	Depotwert		Kurs	Summe		
IE0004868828	Baring ASEAN Frontiers	18,620	2.000,00	107,41	124,63	2.320,64	0,00	320,64	320,64	16,03%	22,62%
LU0348798009	Allianz RCM Thailand	7,995	2.000,00	250,17	278,21	2.224,17	0,00	224,17	224,17	11,21%	21,68%
LU0055649056	DWS Gold Plus	1,199	2.000,00	1667,73	1614,71	1.936,42	0,00	-63,58	-63,58	-3,18%	18,87%
AT0000831425	ZZ 2	6,094	2.000,00	328,21	311,12	1.895,86	0,00	-104,14	-104,14	-5,21%	18,48%
AT0000989090	ZZ 1	7,841	2.126,28	271,18	240,15	1.882,98	126,28	-243,30	-117,02	-5,50%	18,35%

Aktuelle Depotperformance 10.126,28 10.260,07 126,28 133,78 260,06 2,57%



Aktuelle Depotübersicht

Letzter festgestellter Kurs vom: 05.02.2011

Bericht erstellt am: 05.02.2011 12:27:16

Geldspeicher		Teilnehmer									
WKN	Wertpapier Name	Stück	Bestand Einstandspreis	MW	letztter Kurs	Aktuell Depotwert	Div.	Gewinn/Verlust Kurs	Summe	v.H	Portfolio
LU0392496344	ComStage MSCI Europe SC	122,399	2.000,00	16,34	20,11	2.461,44	0,00	461,44	461,44	23,07%	22,04%
LU0390135415	Templeton Asian SC	82,169	2.000,00	24,34	28,45	2.337,72	0,00	337,72	337,72	16,89%	20,93%
LU0300743431	Templeton Em. Markets Sm. Co.	238,663	2.000,00	8,38	9,46	2.257,76	0,00	257,76	257,76	12,89%	20,22%
LU0390137031	Templeton Frontier Markets A	121,139	2.000,00	16,51	17,73	2.147,79	0,00	147,79	147,79	7,39%	19,23%
FR0010135103	Carmignac Patrimoine	0,378	2.000,00	5293,21	5192,41	1.961,91	0,00	-38,09	-38,09	-1,90%	17,57%

Aktuelle Depotperformance

10.000,00

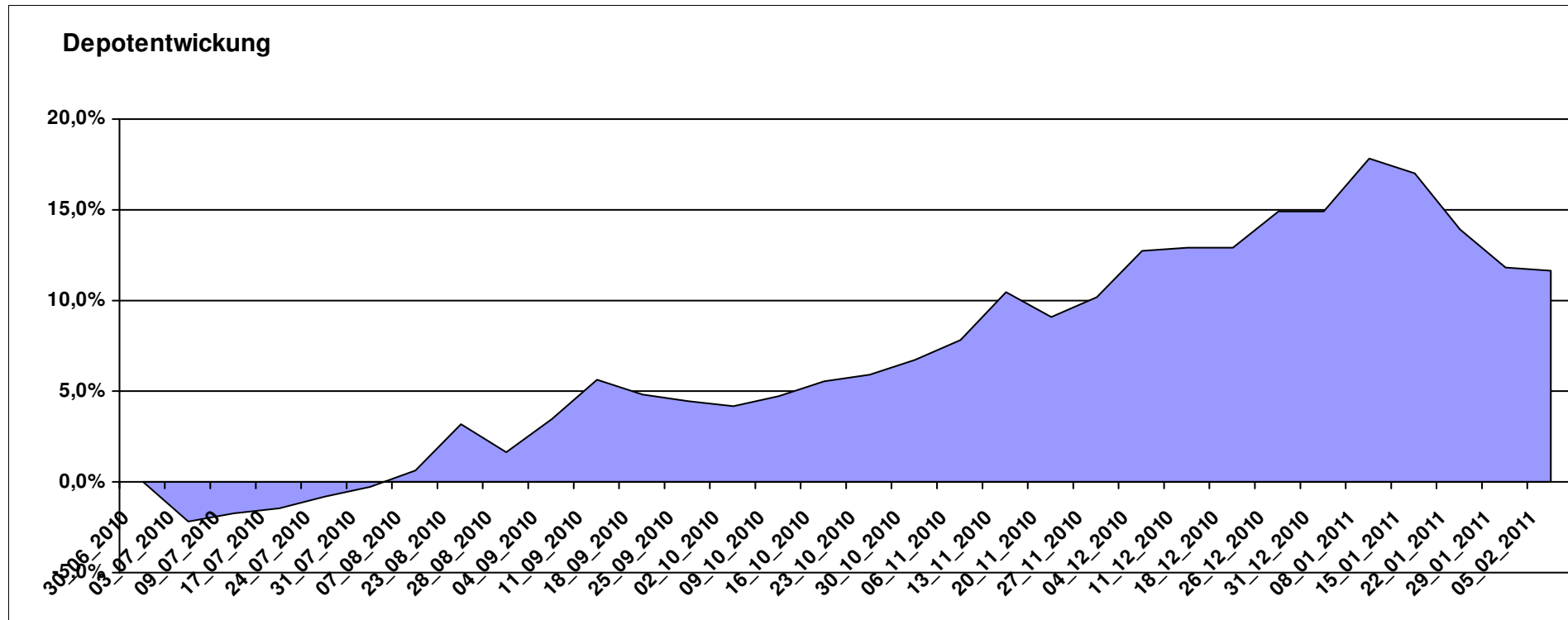
11.166,62

0,00

1.166,62

1.166,62

11,67%



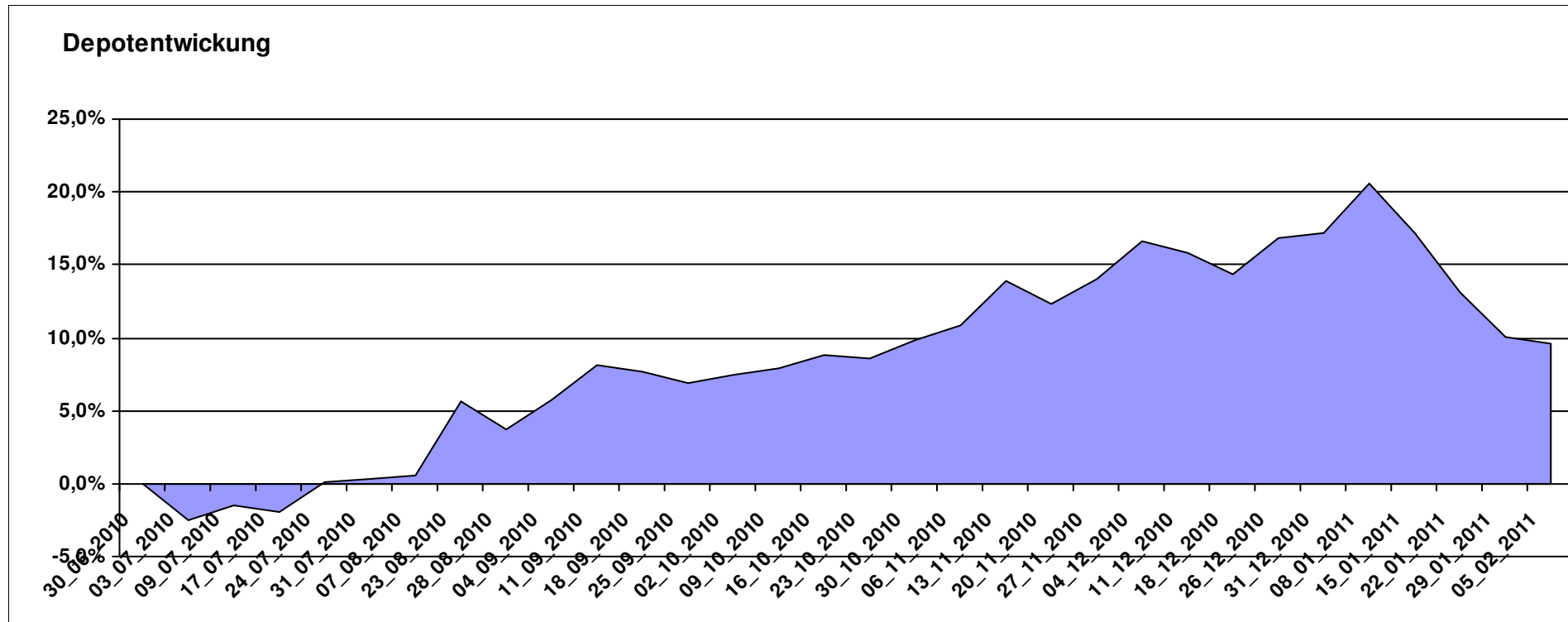
Aktuelle Depotübersicht

Letzter festgestellter Kurs vom: 05.02.2011

Bericht erstellt am: 05.02.2011 12:27:16

Ghost_69		Teilnehmer									
WKN	Wertpapier Name	Stück	Bestand Einstandspreis	MW	Aktuell letzter Kurs	Depotwert	Div.	Gewinn/Verlust Kurs	Summe	v.H	Portfolio
LU0390135415	Templeton Asian SC	82,169	2.000,00	24,34	28,45	2.337,72	0,00	337,72	337,72	16,89%	21,33%
LU0300743431	Templeton Em. Markets Sm. Co.	238,663	2.000,00	8,38	9,46	2.257,76	0,00	257,76	257,76	12,89%	20,60%
LU0171289498	BGF Latin American Fund A2 EUR	31,333	2.000,00	63,83	70,41	2.206,17	0,00	206,17	206,17	10,31%	20,13%
IE00B1VC7227	Comgest Growth GEM Promising Comp.	179,372	2.000,00	11,15	12,10	2.170,40	0,00	170,40	170,40	8,52%	19,80%
LU0055114457	Fidelity Indonesia Fund	111,359	2.000,00	17,96	17,87	1.989,98	0,00	-10,02	-10,02	-0,50%	18,15%

Aktuelle Depotperformance 10.000,00 10.962,03 0,00 962,03 962,03 9,62%



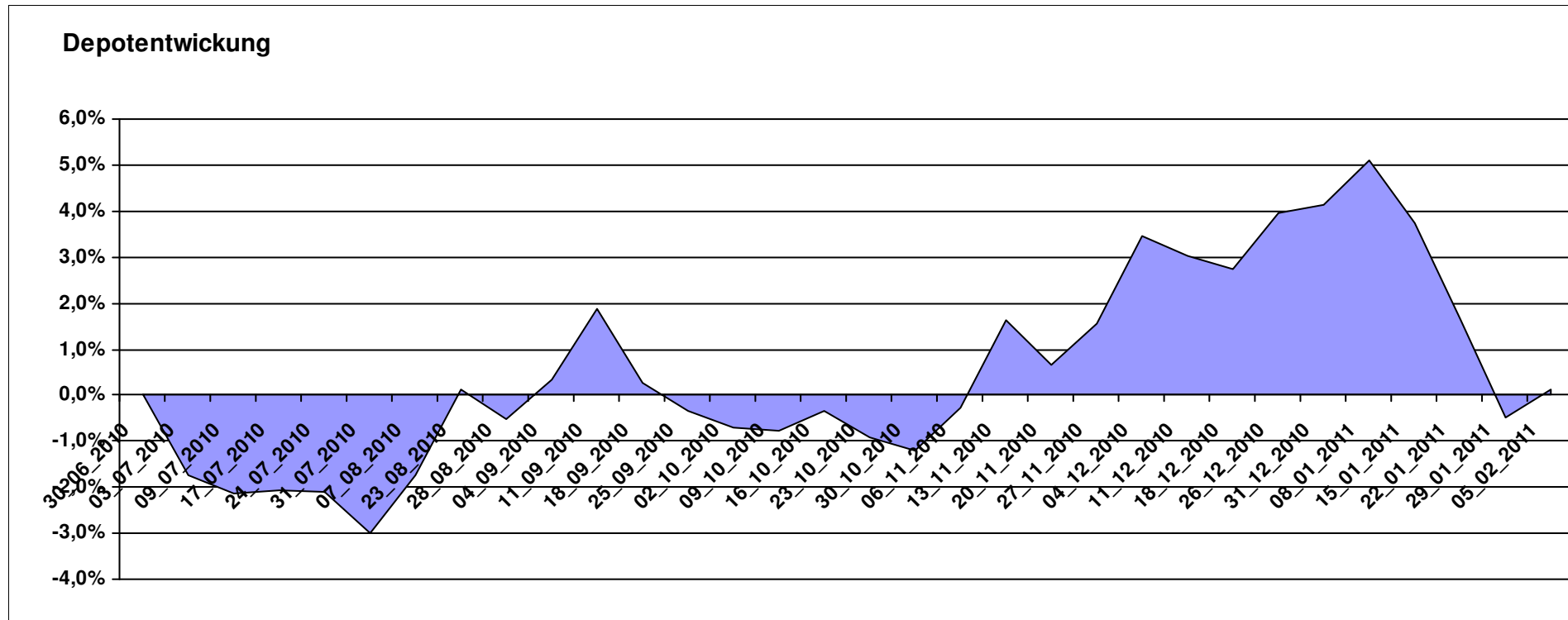
Aktuelle Depotübersicht

Letzter festgestellter Kurs vom: 05.02.2011

Bericht erstellt am: 05.02.2011 12:27:16

Hasenhirn		Teilnehmer									
WKN	Wertpapier Name	Stück	Bestand Einstandspreis	MW	letzte Kurs	Aktuell Depotwert	Div.	Gewinn/Verlust Kurs	Summe	v.H	Portfolio
IE00B1VC7334	Comgest Growth GEM Promising Comp. D	189,215	2.000,00	10,57	11,26	2.130,56	0,00	130,56	130,56	6,53%	21,28%
LU0280770768	JBM- SAM Sustainable Healthy Living Fund B	20,555	2.000,00	97,30	102,28	2.102,36	0,00	102,36	102,36	5,12%	20,99%
FR0010135103	Carmignac Patrimoine	0,378	2.000,00	5293,21	5192,41	1.961,91	0,00	-38,09	-38,09	-1,90%	19,59%
LU0247050130	Lacuna - Adamant Asia Pacific Health	16,269	2.000,00	122,93	119,76	1.948,43	0,00	-51,57	-51,57	-2,58%	19,46%
DE0009763375	Veritas Ertrag	142,146	2.000,00	14,07	13,16	1.870,65	0,00	-129,35	-129,35	-6,47%	18,68%

Aktuelle Depotperformance 10.000,00 10.013,91 0,00 13,91 13,91 0,14%



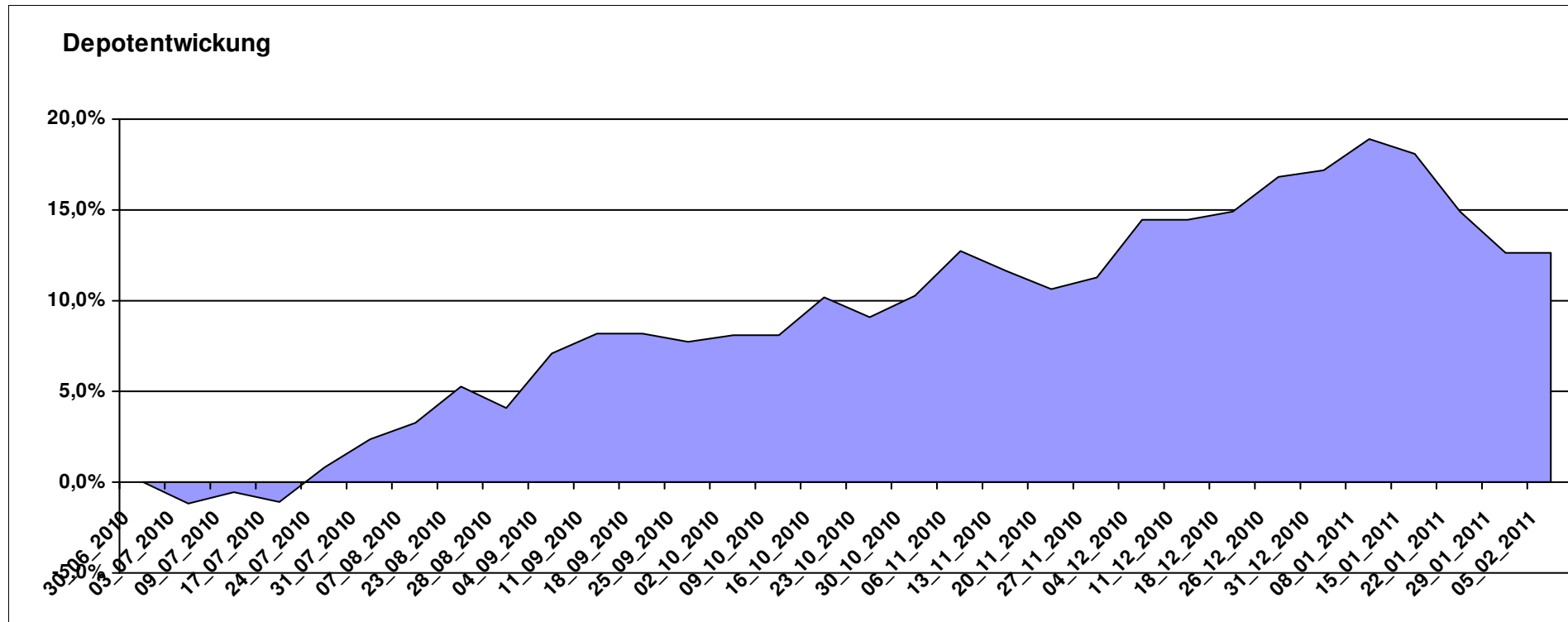
Aktuelle Depotübersicht

Letzter festgestellter Kurs vom: 05.02.2011

Bericht erstellt am: 05.02.2011 12:27:16

Hellerhof		Teilnehmer									
WKN	Wertpapier Name	Stück	Bestand Einstandspreis	MW	letztter Kurs	Aktuell Depotwert	Div.	Gewinn/Verlust Kurs	Summe	v.H	Portfolio
LU0419741177	ComStage ETF Commerzbank Commodity EW	22,198	2.000,00	90,10	111,62	2.477,69	0,00	477,69	477,69	23,88%	22,00%
DE000A0YBR04	iShares MSCI Emerging Markets SC	41,999	2.000,00	47,62	55,56	2.333,47	0,00	333,47	333,47	16,67%	20,72%
FR0010312124	Lyxor MSCI AC ASIA-PACIFIC EX JAPAN	64,082	2.000,00	31,21	34,98	2.241,59	0,00	241,59	241,59	12,08%	19,90%
LU0292109344	db x-trackers MSCI Brazil	42,472	2.000,00	47,09	49,90	2.119,35	0,00	119,35	119,35	5,97%	18,82%
LU0321462953	db x-trackers Emerging Markets Liquid Eurobond	8,835	2.000,00	226,37	236,54	2.089,85	0,00	89,85	89,85	4,49%	18,56%

Aktuelle Depotperformance 10.000,00 11.261,95 0,00 1.261,95 1.261,95 12,62%



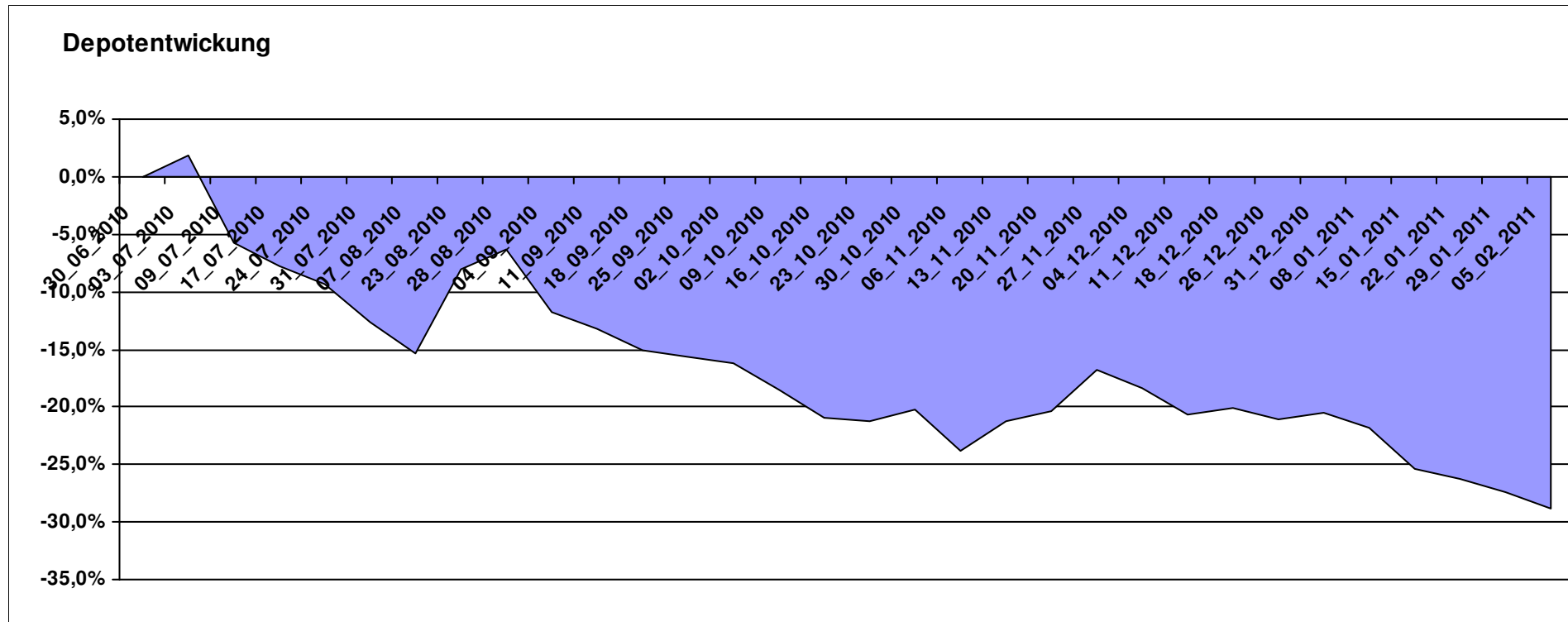
Aktuelle Depotübersicht

Letzter festgestellter Kurs vom: 05.02.2011

Bericht erstellt am: 05.02.2011 12:27:16

Herr S.		Teilnehmer									
WKN	Wertpapier Name	Stück	Bestand Einstandspreis	MW	Aktuell letzter Kurs	Depotwert	Div.	Gewinn/Verlust Kurs	Summe	v.H	Portfolio
LU0322249037	db x-trackers STOXX 600 Banks Short ETF	59,701	2.000,00	33,50	28,64	1.709,85	0,00	-290,15	-290,15	-14,51%	24,04%
LU0412624602	db x-trackers STOXX 600 Insurance Short ETF	42,310	2.000,00	47,27	37,00	1.565,47	0,00	-434,53	-434,53	-21,73%	22,01%
LU0429790313	db x-trackers HSI Short Daily Index ETF	156,986	2.000,00	12,74	9,18	1.441,13	0,00	-558,87	-558,87	-27,94%	20,26%
LU0417510616	db x-trackers ES 50 D. Short Daily ETF	69,300	2.000,00	28,86	19,57	1.356,20	0,00	-643,80	-643,80	-32,19%	19,07%
LU0411078636	db x-trackers S&P 500 2x Inverse Daily ETF	74,047	2.000,00	27,01	14,03	1.038,87	0,00	-961,13	-961,13	-48,06%	14,61%

Aktuelle Depotperformance 10.000,00 7.111,52 0,00 -2.888,47 -2.888,47 -28,88%



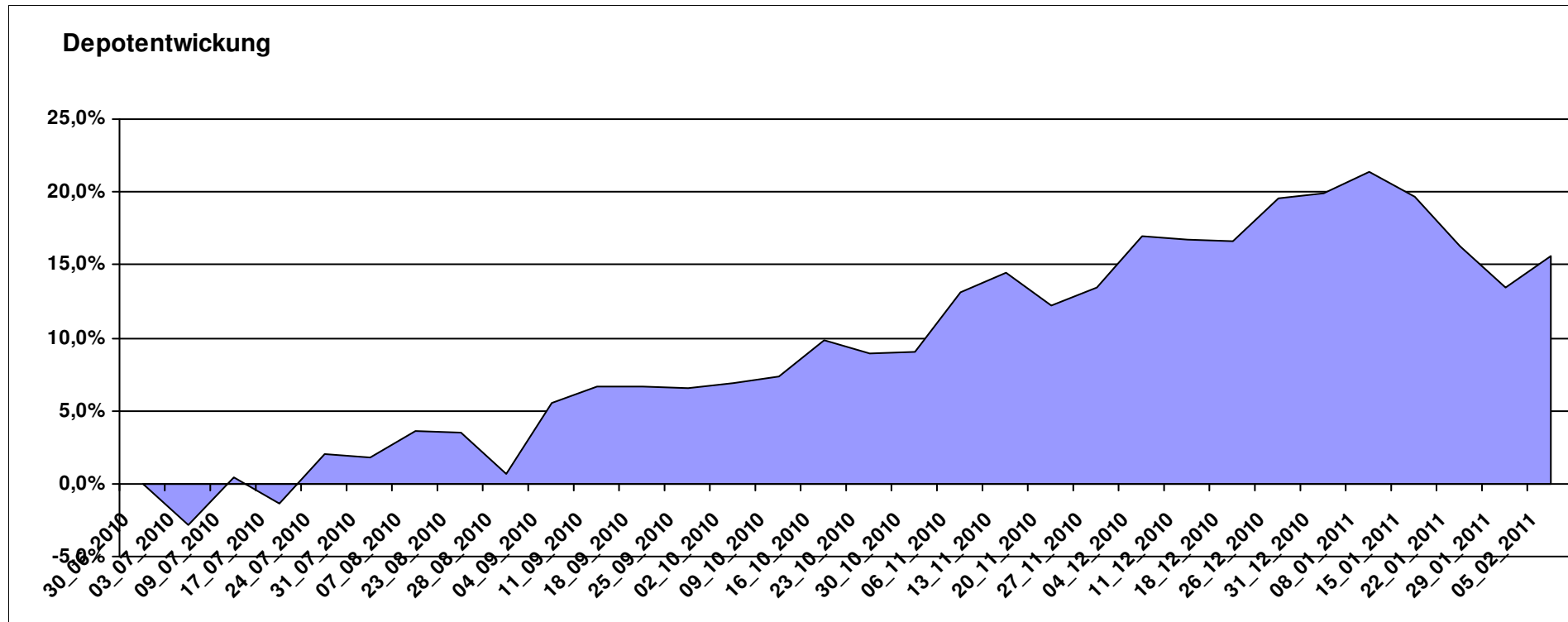
Aktuelle Depotübersicht

Letzter festgestellter Kurs vom: 05.02.2011

Bericht erstellt am: 05.02.2011 12:27:16

hugolee		Teilnehmer									
WKN	Wertpapier Name	Stück	Bestand Einstandspreis	MW	Aktuell letzter Kurs	Depotwert	Div.	Gewinn/Verlust Kurs	Summe	v.H	Portfolio
LU0075056555	BGF World Mining Fund A2 USD	41,999	2.000,00	47,62	63,62	2.671,99	0,00	671,99	671,99	33,60%	23,12%
GB0030932676	M+G Global Basic	95,969	2.000,00	20,84	25,19	2.417,47	0,00	417,47	417,47	20,87%	20,92%
LU0255610742	Nordea 1 - European Value Fund AP	63,432	2.000,00	31,53	35,22	2.234,06	0,00	234,06	234,06	11,70%	19,33%
LU0072463663	BGF Latin American Fund A2 USD	31,148	2.000,00	64,21	69,39	2.161,35	0,00	161,35	161,35	8,07%	18,70%
IE0004866889	Baring Hong Kong China Fund (EUR)	3,062	2.000,00	653,24	676,43	2.071,00	0,00	71,00	71,00	3,55%	17,92%

Aktuelle Depotperformance 10.000,00 11.555,87 0,00 1.555,86 1.555,86 15,56%



Aktuelle Depotübersicht

Letzter festgestellter Kurs vom: 05.02.2011

Bericht erstellt am: 05.02.2011 12:27:16

idefix		Teilnehmer									
WKN	Wertpapier Name	Stück	Bestand Einstandspreis	MW	Aktuell letzter Kurs	Depotwert	Div.	Gewinn/Verlust Kurs	Summe	v.H	Portfolio
LU0172157280	BGF World Mining Fund A2 EUR	42,256	2.000,00	47,33	63,95	2.702,30	0,00	702,30	702,30	35,12%	23,89%
LU0048578792	Fidelity European Growth Fund	226,501	2.000,00	8,83	10,33	2.339,75	0,00	339,75	339,75	16,99%	20,68%
FR0000292278	Magellan	1,291	2.000,00	1548,78	1704,65	2.201,28	0,00	201,28	201,28	10,06%	19,46%
FR0010148981	Carmignac Investissement A	0,241	2.000,00	8312,24	8746,38	2.104,46	0,00	104,46	104,46	5,22%	18,60%
DE0009846451	AXA Immoselect	35,365	2.059,66	58,24	55,55	1.964,55	59,66	-95,11	-35,45	-1,72%	17,37%

Aktuelle Depotperformance

10.059,66

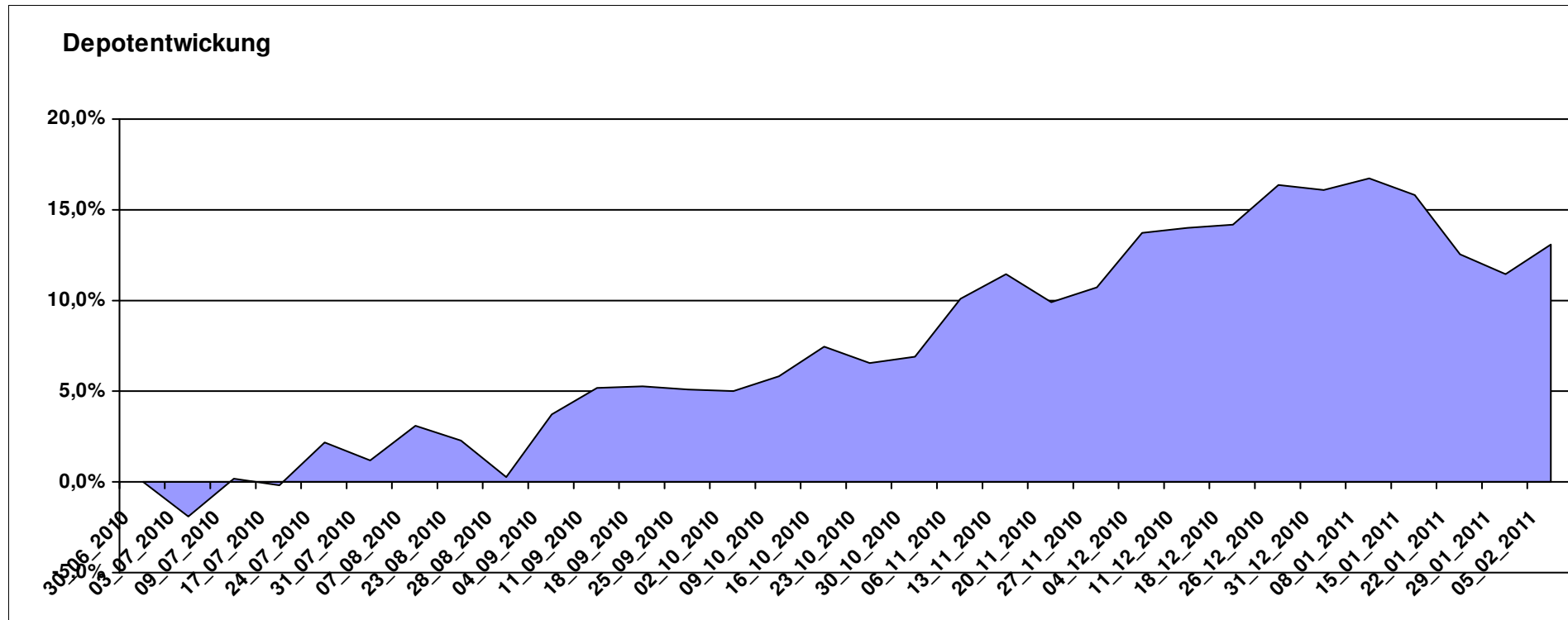
11.312,34

59,66

1.252,68

1.312,34

13,05%



Aktuelle Depotübersicht

Letzter festgestellter Kurs vom: 05.02.2011

Bericht erstellt am: 05.02.2011 12:27:16

jschoeck		Teilnehmer									
WKN	Wertpapier Name	Stück	Bestand Einstandspreis	MW	Aktuell letzter Kurs	Depotwert	Div.	Gewinn/Verlust Kurs	Summe	v.H	Portfolio
LU0322252502	db x-trackers Russia ETF	96,293	2.000,00	20,77	26,29	2.531,54	0,00	531,54	531,54	26,58%	23,56%
FR0000292278	Magellan	1,291	2.000,00	1548,78	1704,65	2.201,28	0,00	201,28	201,28	10,06%	20,48%
DE0008490988	DWS Inter Genuß	65,278	2.047,86	31,37	33,23	2.169,18	47,86	121,32	169,18	8,26%	20,18%
FR0010135103	Carmignac Patrimoine	0,378	2.000,00	5293,21	5192,41	1.961,91	0,00	-38,09	-38,09	-1,90%	18,26%
AT0000989090	ZZ 1	7,841	2.126,28	271,18	240,15	1.882,98	126,28	-243,30	-117,02	-5,50%	17,52%

Aktuelle Depotperformance

10.174,14

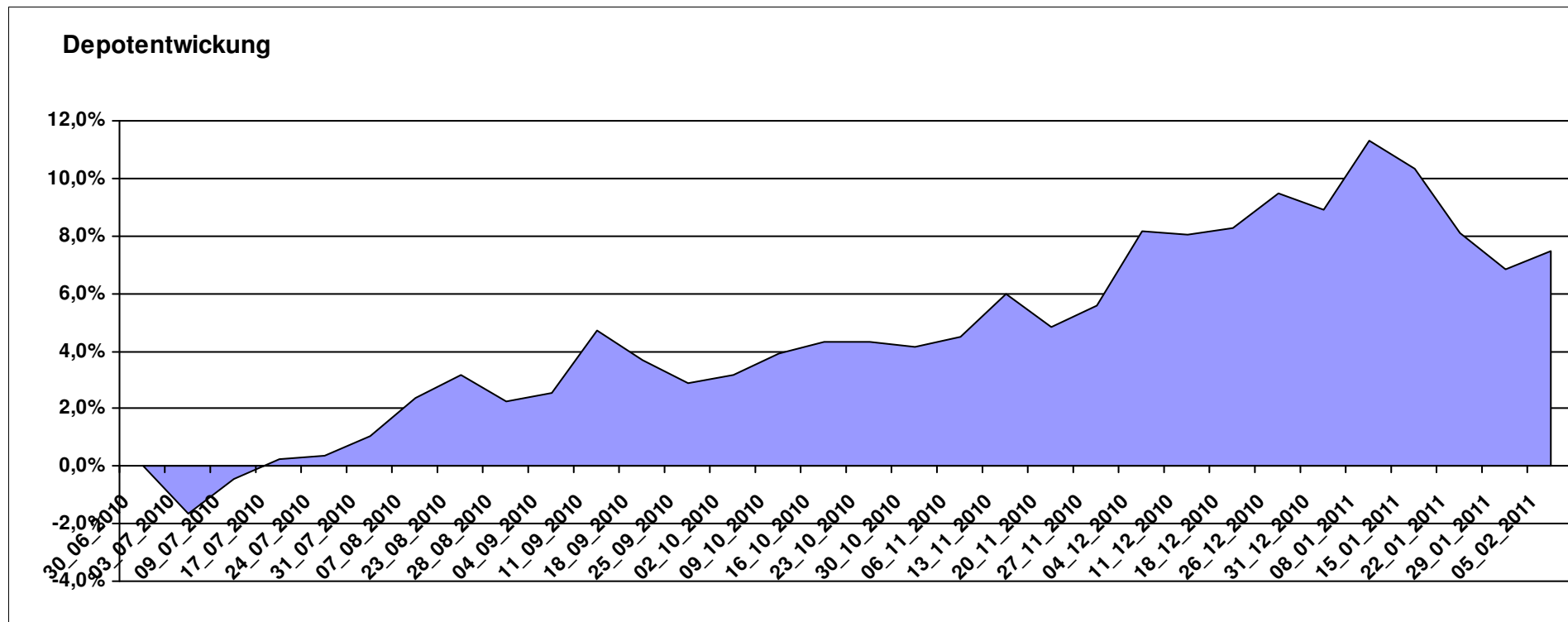
10.746,89

174,14

572,74

746,88

7,34%



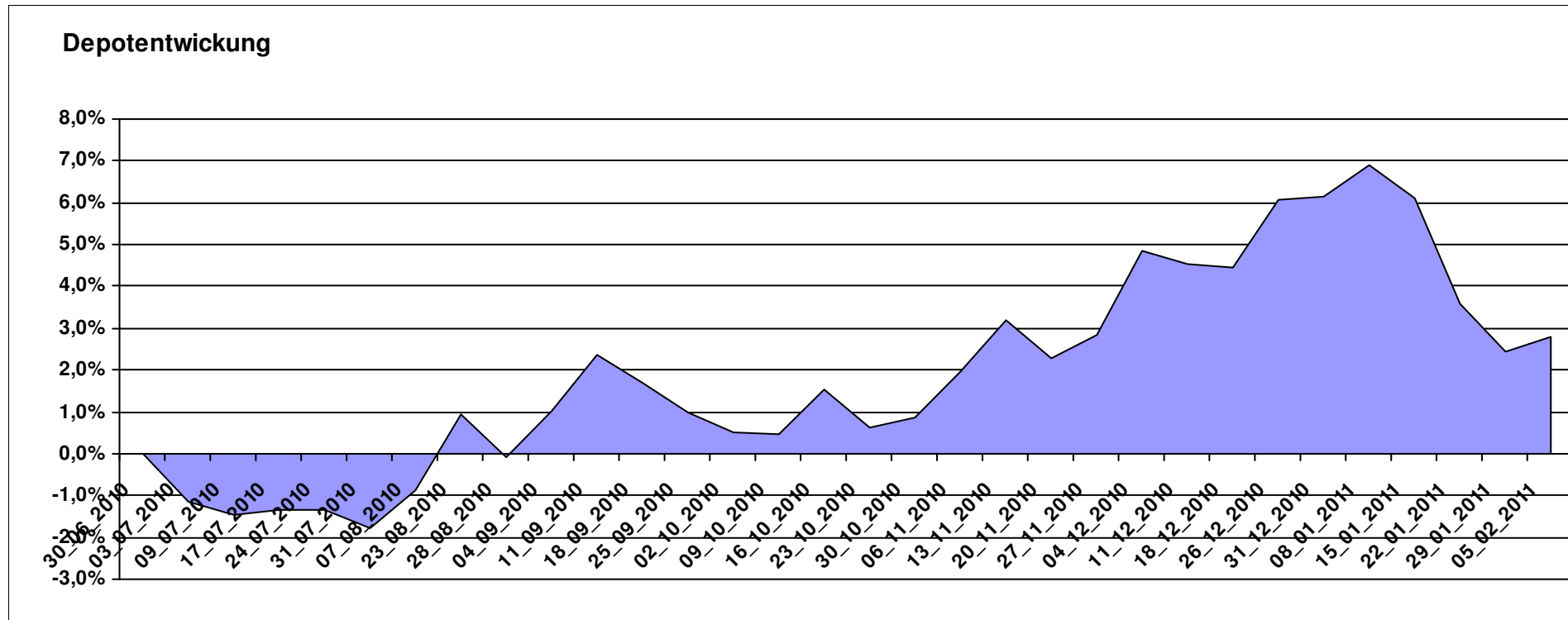
Aktuelle Depotübersicht

Letzter festgestellter Kurs vom: 05.02.2011

Bericht erstellt am: 05.02.2011 12:27:16

Karl Squell		Teilnehmer									
WKN	Wertpapier Name	Stück	Bestand Einstandspreis	MW	Aktuell letzter Kurs	Depotwert	Div.	Gewinn/Verlust Kurs	Summe	v.H	Portfolio
FR0000292278	Magellan	1,291	2.000,00	1548,78	1704,65	2.201,28	0,00	201,28	201,28	10,06%	21,42%
FR0010148981	Carmignac Investissement A	0,241	2.000,00	8312,24	8746,38	2.104,46	0,00	104,46	104,46	5,22%	20,47%
LU0136412771	Ethna-AKTIV-E A	18,905	2.000,00	105,79	110,90	2.096,61	0,00	96,61	96,61	4,83%	20,40%
FR0010135103	Carmignac Patrimoine	0,378	2.000,00	5293,21	5192,41	1.961,91	0,00	-38,09	-38,09	-1,90%	19,09%
LU0181997262	Templeton Global Bond Fund I	129,870	2.000,00	15,40	14,74	1.914,29	0,00	-85,71	-85,71	-4,29%	18,62%

Aktuelle Depotperformance 10.000,00 10.278,55 0,00 278,54 278,54 2,79%



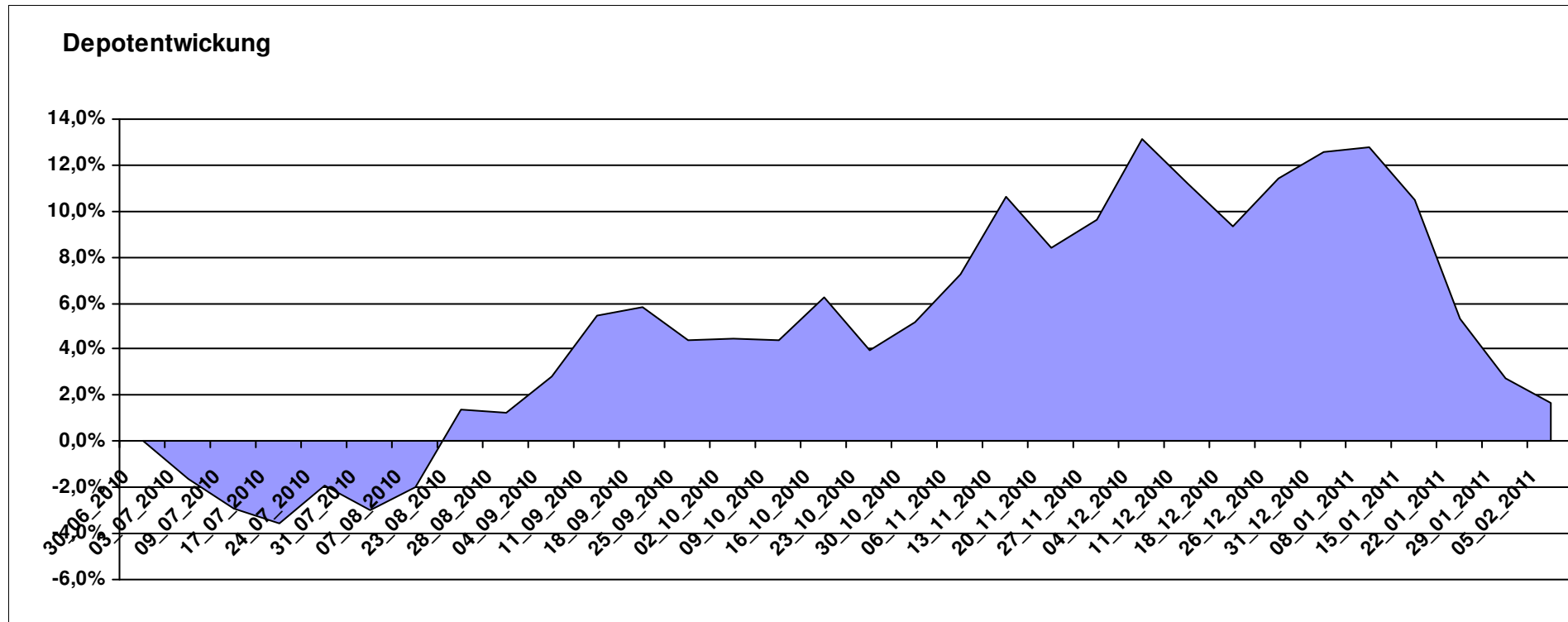
Aktuelle Depotübersicht

Letzter festgestellter Kurs vom: 05.02.2011

Bericht erstellt am: 05.02.2011 12:27:16

Keyboard		Teilnehmer									
WKN	Wertpapier Name	Stück	Bestand Einstandspreis	MW	Aktuell letzter Kurs	Depotwert	Div.	Gewinn/Verlust Kurs	Summe	v.H	Portfolio
LU0201575346	Amundi Funds LatAm Eq	4,206	2.000,00	475,47	528,49	2.223,02	0,00	223,02	223,02	11,15%	21,87%
LU0213068272	STANDARD LIFE INV CHINA EQ	72,516	2.000,00	27,58	29,20	2.117,48	0,00	117,48	117,48	5,87%	20,83%
CH0002783535	Falcon Gold Equity Fund A	4,808	2.000,00	415,97	435,45	2.093,66	0,00	93,66	93,66	4,68%	20,60%
LU0055114457	Fidelity Indonesia Fund	111,359	2.000,00	17,96	17,87	1.989,98	0,00	-10,02	-10,02	-0,50%	19,58%
IE00B03DF997	Comgest Growth India (EUR)	79,145	2.000,00	25,27	21,98	1.739,61	0,00	-260,39	-260,39	-13,02%	17,12%

Aktuelle Depotperformance 10.000,00 10.163,75 0,00 163,75 163,75 1,64%



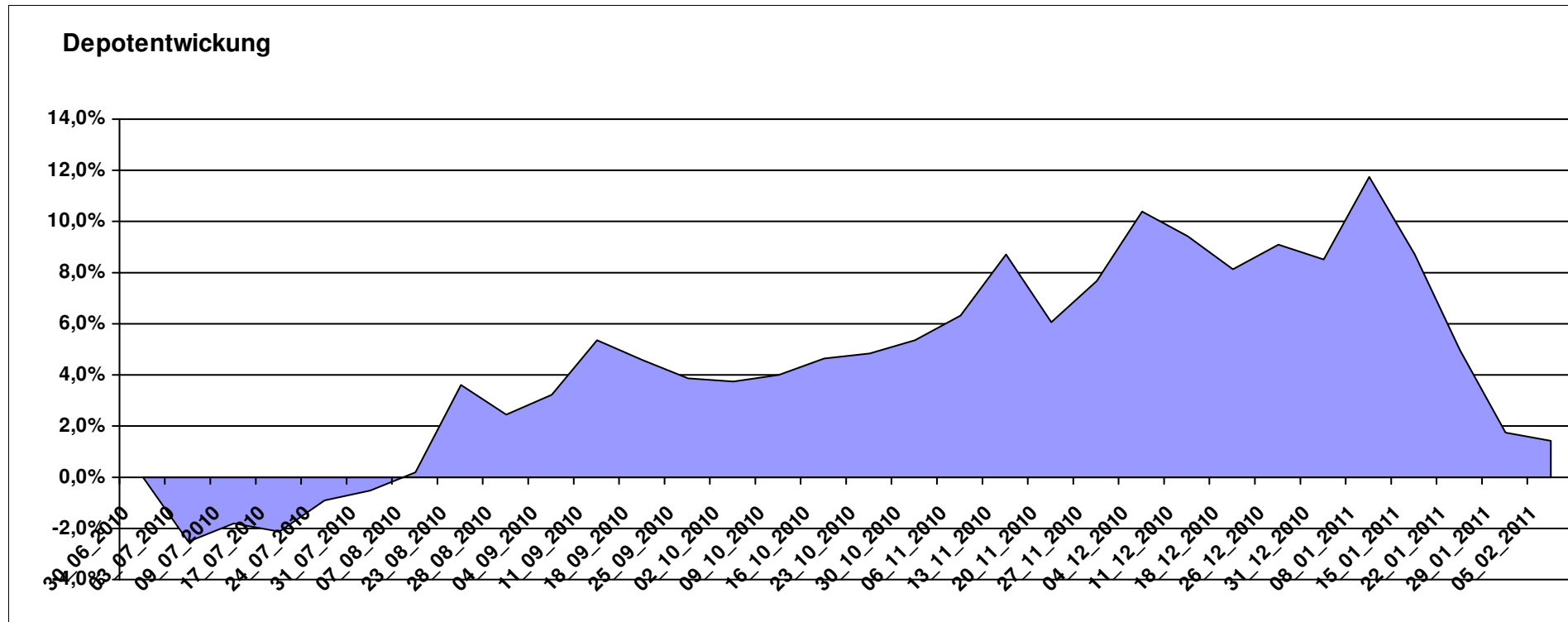
Aktuelle Depotübersicht

Letzter festgestellter Kurs vom: 05.02.2011

Bericht erstellt am: 05.02.2011 12:27:16

Laser12		Teilnehmer									
WKN	Wertpapier Name	Stück	Bestand Einstandspreis	MW	Aktuell letzter Kurs	Depotwert	Div.	Gewinn/Verlust Kurs	Summe	v.H	Portfolio
LU0300743431	Templeton Em. Markets Sm. Co.	238,663	2.000,00	8,38	9,46	2.257,76	0,00	257,76	257,76	12,89%	22,26%
AT0000745872	RAIFFEISEN-EURASIEN-AKTIEN T	11,013	2.000,00	181,61	193,74	2.133,58	0,00	133,58	133,58	6,68%	21,04%
LU0067059799	Carlson - Asian Small Cap	398,406	2.000,00	5,02	4,95	1.972,11	0,00	-27,89	-27,89	-1,39%	19,44%
AT0000831425	ZZ 2	6,094	2.000,00	328,21	311,12	1.895,86	0,00	-104,14	-104,14	-5,21%	18,69%
AT0000989090	ZZ 1	7,841	2.126,28	271,18	240,15	1.882,98	126,28	-243,30	-117,02	-5,50%	18,57%

Aktuelle Depotperformance 10.126,28 10.142,29 126,28 16,01 142,29 1,41%



Aktuelle Depotübersicht

Letzter festgestellter Kurs vom: 05.02.2011

Bericht erstellt am: 05.02.2011 12:27:16

Limit		Teilnehmer									
WKN	Wertpapier Name	Stück	Bestand Einstandspreis	MW	Aktuell letzter Kurs	Depotwert	Div.	Gewinn/Verlust Kurs	Summe	v.H	Portfolio
LU0252635023	Lyxor DAXplus Covered Call	38,543	2.000,00	51,89	63,60	2.451,34	0,00	451,34	451,34	22,57%	22,52%
LU0292107645	db x-trackers Emerging Markets	71,994	2.000,00	27,78	30,89	2.223,90	0,00	223,90	223,90	11,20%	20,43%
LU0378435803	ComStage Stoxx 600 Food & Beverage	37,573	2.000,00	53,23	55,75	2.094,68	0,00	94,68	94,68	4,73%	19,24%
DE0005561674	ETF Dachfonds	149,031	2.000,00	13,42	14,00	2.086,44	0,00	86,44	86,44	4,32%	19,16%
DE0008474263	DWS Convertibles	16,295	2.014,56	123,63	124,65	2.031,20	14,56	16,64	31,20	1,55%	18,66%

Aktuelle Depotperformance

10.014,56

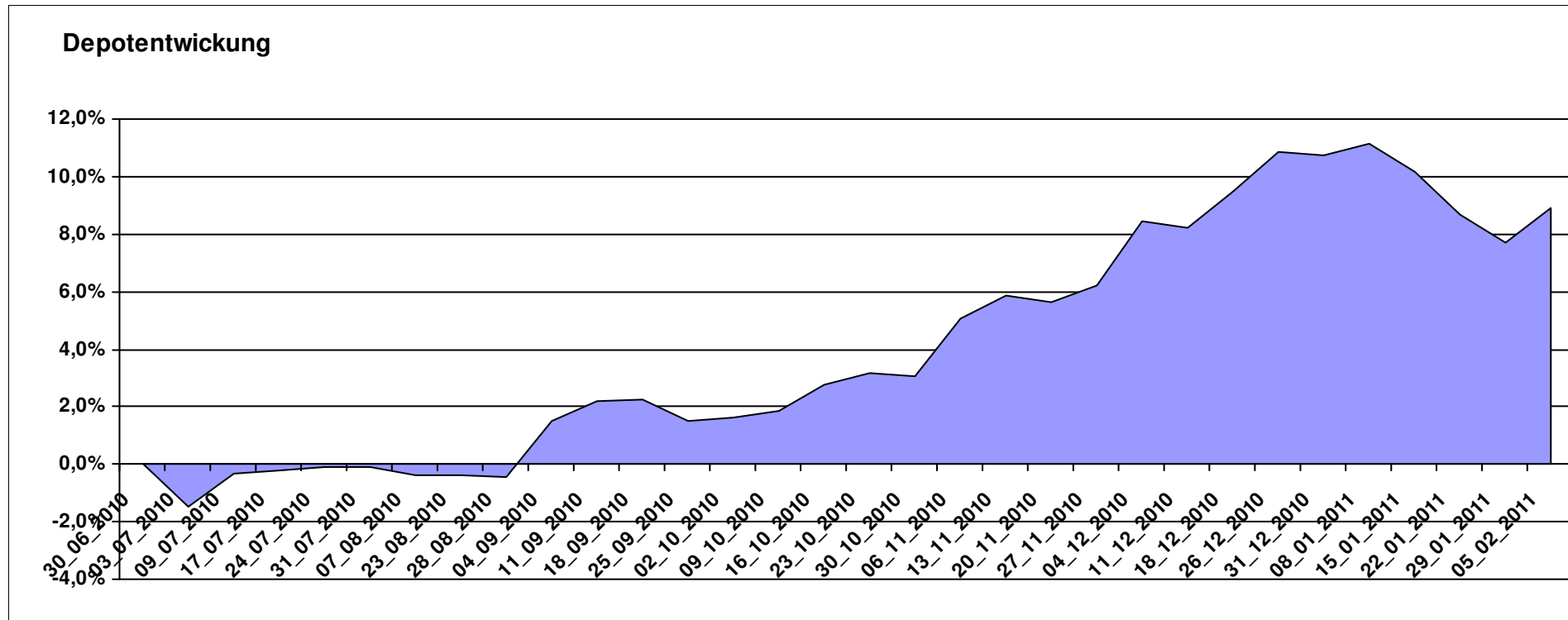
10.887,56

14,56

873,01

887,57

8,86%



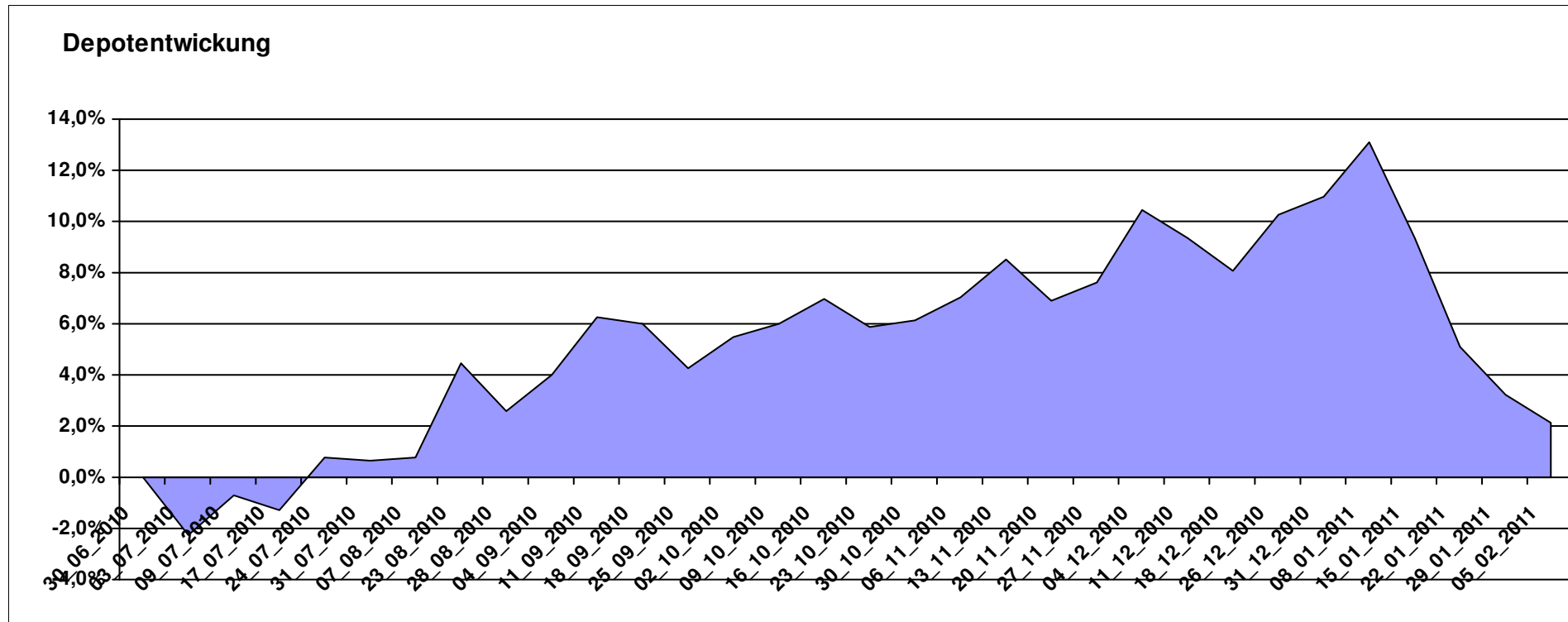
Aktuelle Depotübersicht

Letzter festgestellter Kurs vom: 05.02.2011

Bericht erstellt am: 05.02.2011 12:27:16

Ipj23 Teilnehmer											
WKN	Wertpapier Name	Stück	Bestand Einstandspreis	MW	Aktuell letzter Kurs	Depotwert	Div.	Gewinn/Verlust Kurs	Summe	v.H	Portfolio
GB0030939770	M&G Asian Fund A	86,430	2.000,00	23,14	26,72	2.309,42	0,00	309,42	309,42	15,47%	22,62%
LU0171289498	BGF Latin American Fund A2 EUR	31,333	2.000,00	63,83	70,41	2.206,17	0,00	206,17	206,17	10,31%	21,61%
LU0055114457	Fidelity Indonesia Fund	111,359	2.000,00	17,96	17,87	1.989,98	0,00	-10,02	-10,02	-0,50%	19,49%
AT0000831425	ZZ 2	6,094	2.000,00	328,21	311,12	1.895,86	0,00	-104,14	-104,14	-5,21%	18,57%
LU0164881194	HSBC GIF-Indian Equity T	13,933	2.000,00	143,54	129,87	1.809,53	0,00	-190,47	-190,47	-9,52%	17,72%

Aktuelle Depotperformance 10.000,00 10.210,96 0,00 210,96 210,96 2,11%



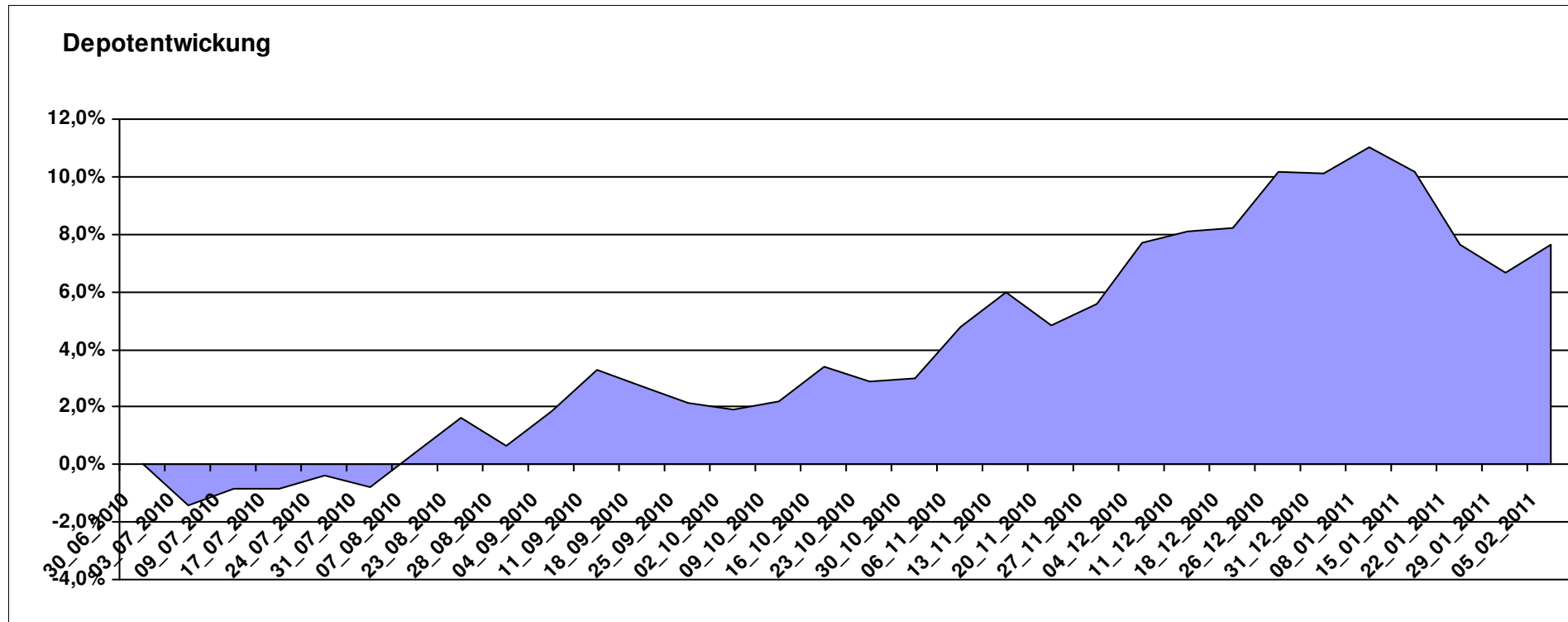
Aktuelle Depotübersicht

Letzter festgestellter Kurs vom: 05.02.2011

Bericht erstellt am: 05.02.2011 12:27:16

maddin711		Teilnehmer									
WKN	Wertpapier Name	Stück	Bestand Einstandspreis	MW	Aktuell letzter Kurs	Depotwert	Div.	Gewinn/Verlust Kurs	Summe	v.H	Portfolio
GB0030932676	M+G Global Basic	95,969	2.000,00	20,84	25,19	2.417,47	0,00	417,47	417,47	20,87%	22,46%
FR0000292278	Magellan	1,291	2.000,00	1548,78	1704,65	2.201,28	0,00	201,28	201,28	10,06%	20,45%
LU0136412771	Ethna-AKTIV-E A	18,905	2.000,00	105,79	110,90	2.096,61	0,00	96,61	96,61	4,83%	19,48%
DE0005561674	ETF Dachfonds	149,031	2.000,00	13,42	14,00	2.086,44	0,00	86,44	86,44	4,32%	19,38%
FR0010135103	Carmignac Patrimoine	0,378	2.000,00	5293,21	5192,41	1.961,91	0,00	-38,09	-38,09	-1,90%	18,23%

Aktuelle Depotperformance 10.000,00 10.763,71 0,00 763,71 763,71 7,64%



Aktuelle Depotübersicht

Letzter festgestellter Kurs vom: 05.02.2011

Bericht erstellt am: 05.02.2011 12:27:16

Marcise		Teilnehmer									
WKN	Wertpapier Name	Stück	Bestand Einstandspreis	MW	letztter Kurs	Aktuell Depotwert	Div.	Gewinn/Verlust Kurs	Summe	v.H	Portfolio
LU0172157280	BGF World Mining Fund A2 EUR	42,256	2.000,00	47,33	63,95	2.702,30	0,00	702,30	702,30	35,12%	25,01%
LU0171289498	BGF Latin American Fund A2 EUR	31,333	2.000,00	63,83	70,41	2.206,17	0,00	206,17	206,17	10,31%	20,42%
LU0171305526	BGF World Gold	45,914	2.000,00	43,56	46,07	2.115,24	0,00	115,24	115,24	5,76%	19,58%
LU0067059799	Carlson - Asian Small Cap	398,406	2.000,00	5,02	4,95	1.972,11	0,00	-27,89	-27,89	-1,39%	18,25%
LU0164881194	HSBC GIF-Indian Equity T	13,933	2.000,00	143,54	129,87	1.809,53	0,00	-190,47	-190,47	-9,52%	16,75%

Aktuelle Depotperformance

10.000,00

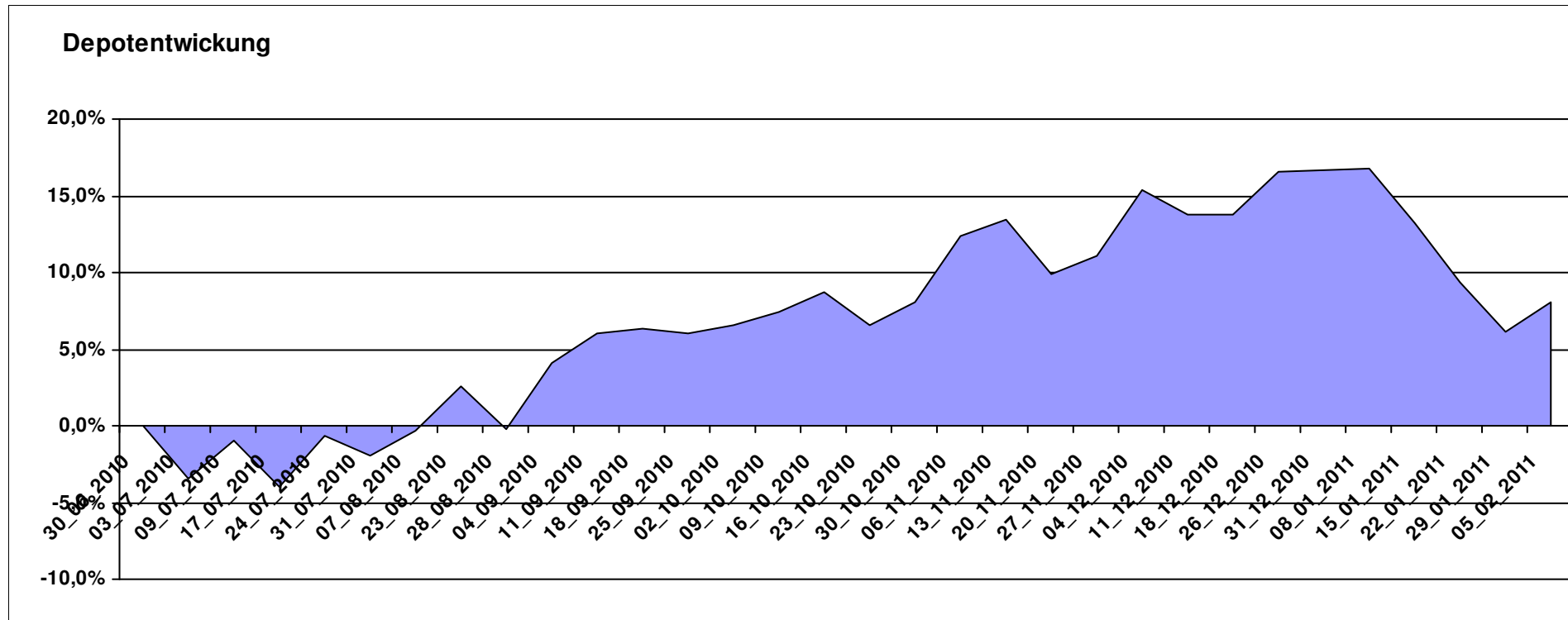
10.805,35

0,00

805,36

805,36

8,05%



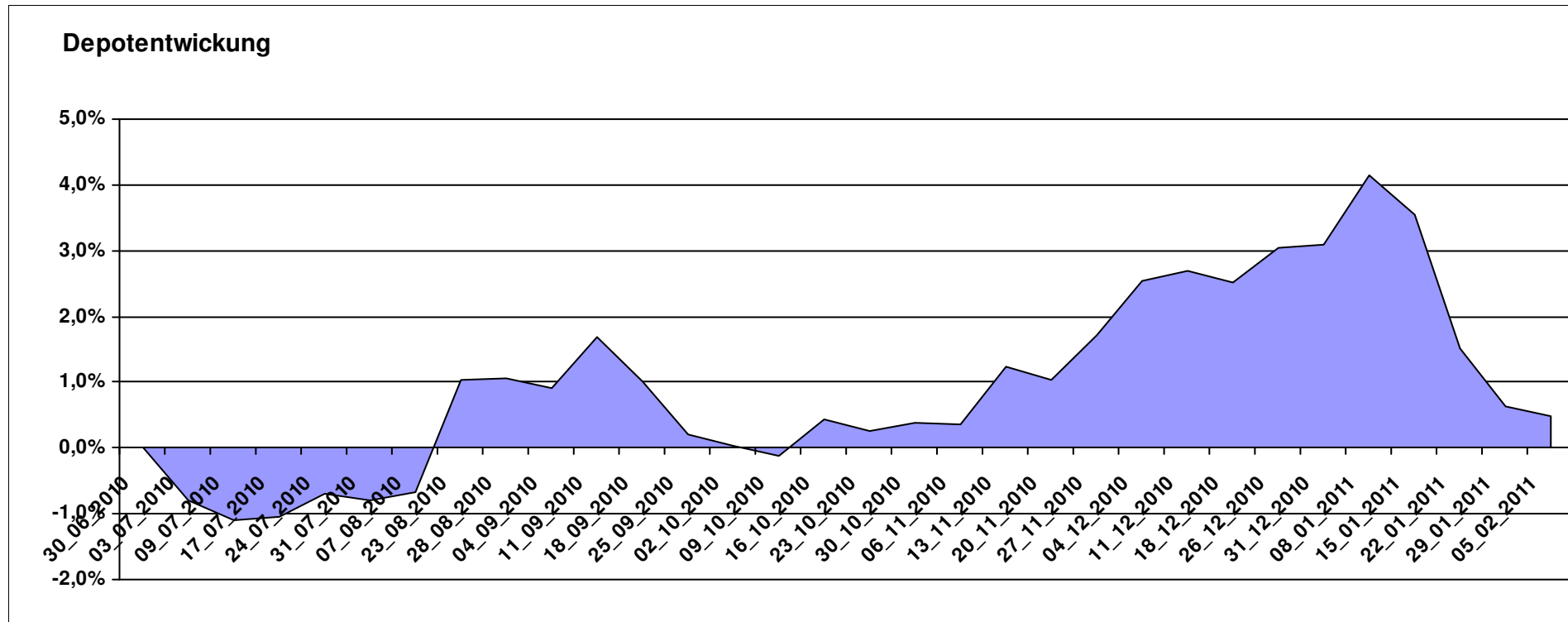
Aktuelle Depotübersicht

Letzter festgestellter Kurs vom: 05.02.2011

Bericht erstellt am: 05.02.2011 12:27:17

Mitoribo		Teilnehmer									
WKN	Wertpapier Name	Stück	Bestand Einstandspreis	MW	Aktuell letzter Kurs	Depotwert	Div.	Gewinn/Verlust Kurs	Summe	v.H	Portfolio
LU0199057307	Squad Capital - Squad Value	10,180	2.000,00	196,47	225,32	2.293,68	0,00	293,68	293,68	14,68%	22,83%
LU0093746393	RAM Dynamisch	14,901	2.000,00	134,22	140,99	2.100,88	0,00	100,88	100,88	5,04%	20,91%
DE0009781872	StarCapital Bondvalue UI	29,573	2.000,00	67,63	69,08	2.042,88	0,00	42,88	42,88	2,14%	20,33%
AT0000989090	ZZ 1	7,841	2.126,28	271,18	240,15	1.882,98	126,28	-243,30	-117,02	-5,50%	18,74%
LU0319687124	Amundi Funds Volatility World Equities	17,495	2.000,00	114,32	98,72	1.727,08	0,00	-272,92	-272,92	-13,65%	17,19%

Aktuelle Depotperformance 10.126,28 10.047,50 126,28 -78,78 47,50 0,47%



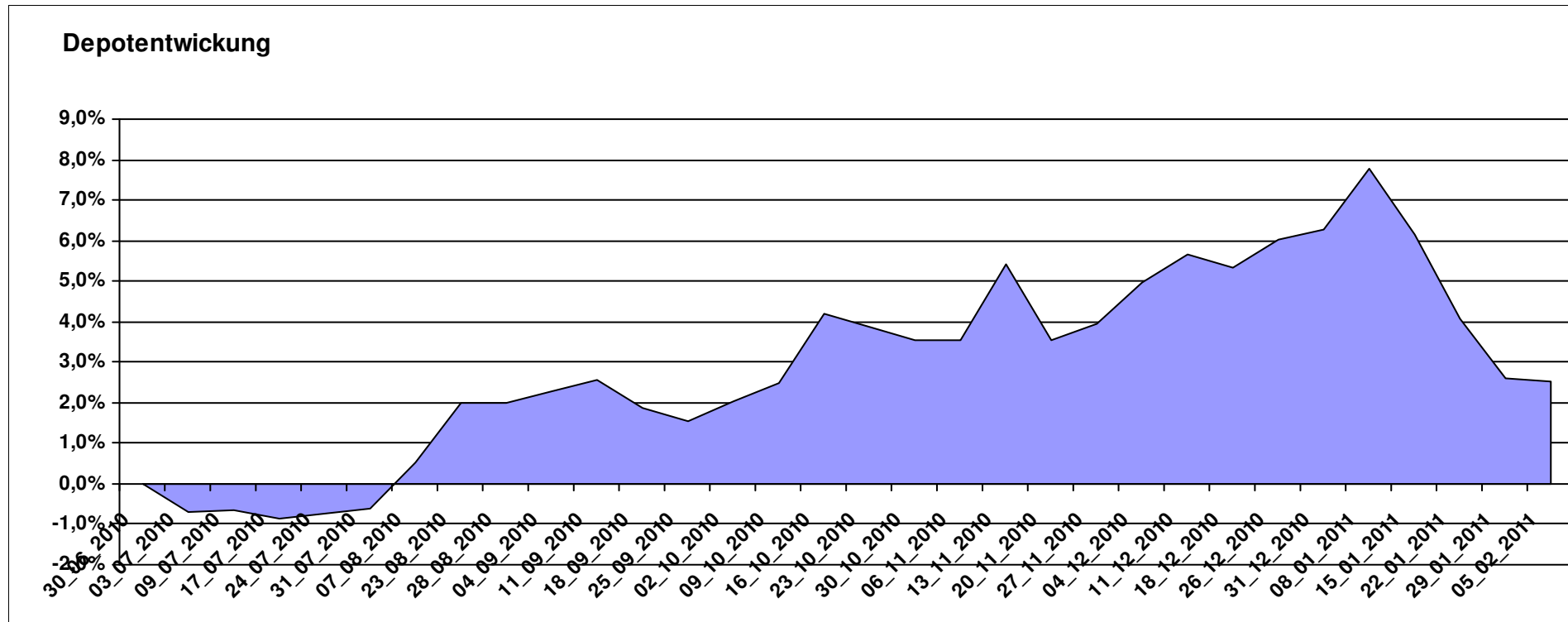
Aktuelle Depotübersicht

Letzter festgestellter Kurs vom: 05.02.2011

Bericht erstellt am: 05.02.2011 12:27:17

Molari		Teilnehmer									
WKN	Wertpapier Name	Stück	Bestand Einstandspreis	MW	Aktuell letzter Kurs	Depotwert	Div.	Gewinn/Verlust Kurs	Summe	v.H	Portfolio
FR0000292278	Magellan	1,291	2.000,00	1548,78	1704,65	2.201,28	0,00	201,28	201,28	10,06%	21,47%
DE0005561674	ETF Dachfonds	149,031	2.000,00	13,42	14,00	2.086,44	0,00	86,44	86,44	4,32%	20,35%
LU0424370004	Man AHL Trend	20,046	2.000,00	99,77	103,73	2.079,38	0,00	79,38	79,38	3,97%	20,28%
LU0272941971	Amundi Funds Volatility Euro Eq C/C	13,379	2.000,00	149,49	148,68	1.989,16	0,00	-10,84	-10,84	-0,54%	19,40%
AT0000831425	ZZ 2	6,094	2.000,00	328,21	311,12	1.895,86	0,00	-104,14	-104,14	-5,21%	18,49%

Aktuelle Depotperformance 10.000,00 10.252,12 0,00 252,12 252,12 2,52%



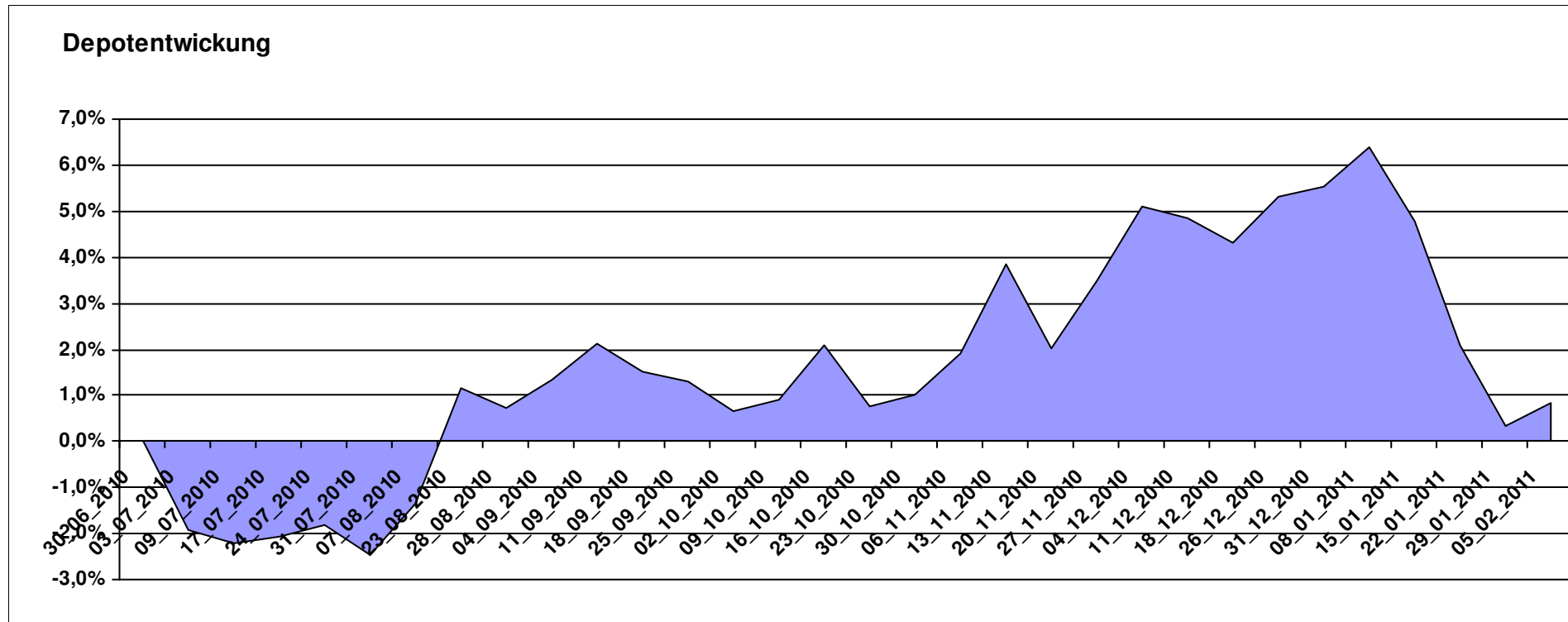
Aktuelle Depotübersicht

Letzter festgestellter Kurs vom: 05.02.2011

Bericht erstellt am: 05.02.2011 12:27:17

Norbert-54		Teilnehmer									
WKN	Wertpapier Name	Stück	Bestand Einstandspreis	MW	letztter Kurs	Aktuell Depotwert	Div.	Gewinn/Verlust Kurs	Summe	v.H	Portfolio
FR0000292278	Magellan	1,291	2.000,00	1548,78	1704,65	2.201,28	0,00	201,28	201,28	10,06%	21,83%
LU0355228080	AC Stat. Val. Mkt N. Abs Ret B	17,948	2.000,00	111,43	116,41	2.089,38	0,00	89,38	89,38	4,47%	20,72%
FR0010135103	Carmignac Patrimoine	0,378	2.000,00	5293,21	5192,41	1.961,91	0,00	-38,09	-38,09	-1,90%	19,45%
LU0055649056	DWS Gold Plus	1,199	2.000,00	1667,73	1614,71	1.936,42	0,00	-63,58	-63,58	-3,18%	19,20%
AT0000831425	ZZ 2	6,094	2.000,00	328,21	311,12	1.895,86	0,00	-104,14	-104,14	-5,21%	18,80%

Aktuelle Depotperformance 10.000,00 10.084,85 0,00 84,85 84,85 0,85%



Aktuelle Depotübersicht

Letzter festgestellter Kurs vom: 05.02.2011

Bericht erstellt am: 05.02.2011 12:27:17

Padua		Teilnehmer									
WKN	Wertpapier Name	Stück	Bestand Einstandspreis	MW	Aktuell letzter Kurs	Depotwert	Div.	Gewinn/Verlust Kurs	Summe	v.H	Portfolio
LU0164455502	Carmignac Commodities	6,820	2.000,00	293,26	415,65	2.834,69	0,00	834,69	834,69	41,73%	24,17%
GB00B0BHJH99	M&G North American Value EUR A	257,732	2.000,00	7,76	8,99	2.317,01	0,00	317,01	317,01	15,85%	19,75%
LU0229940001	Templeton Asia Growth	88,652	2.000,00	22,56	25,77	2.284,57	0,00	284,57	284,57	14,23%	19,48%
LU0171289498	BGF Latin American Fund A2 EUR	31,333	2.000,00	63,83	70,41	2.206,17	0,00	206,17	206,17	10,31%	18,81%
DE0005561674	ETF Dachfonds	149,031	2.000,00	13,42	14,00	2.086,44	0,00	86,44	86,44	4,32%	17,79%

Aktuelle Depotperformance

10.000,00

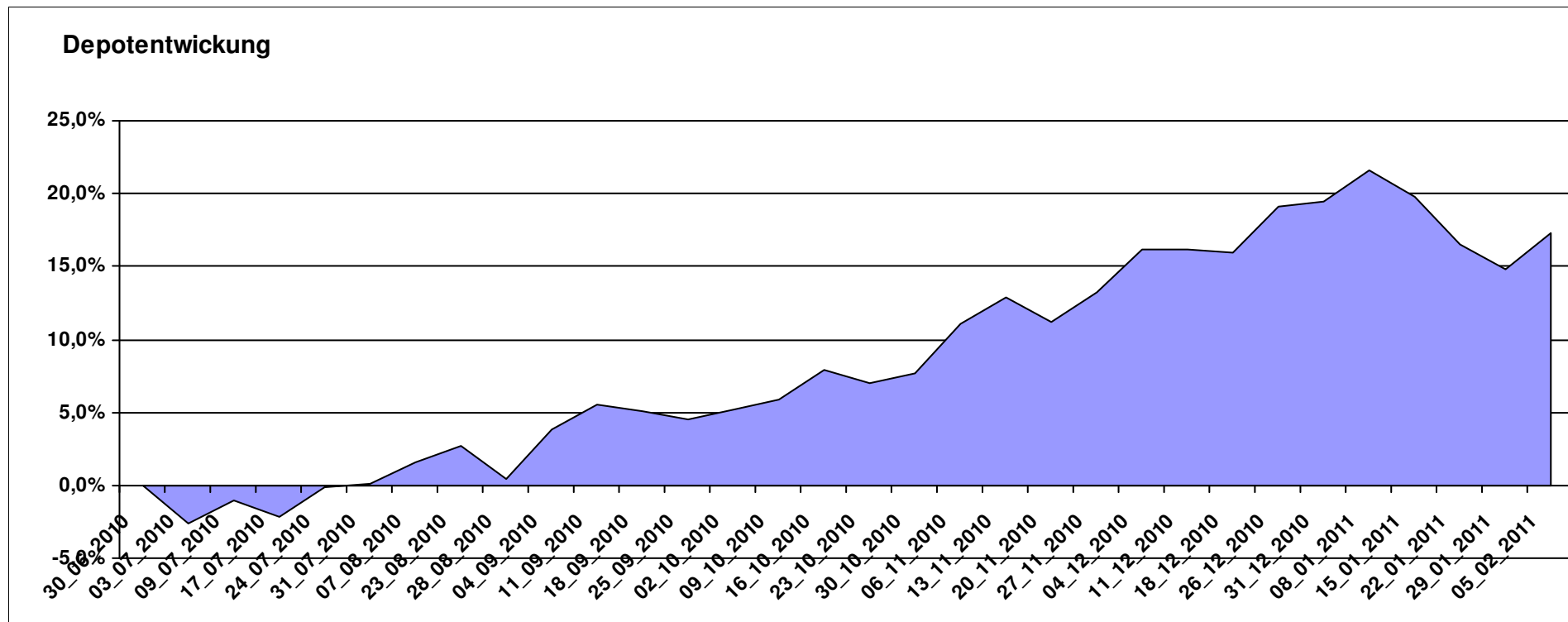
11.728,88

0,00

1.728,88

1.728,88

17,29%



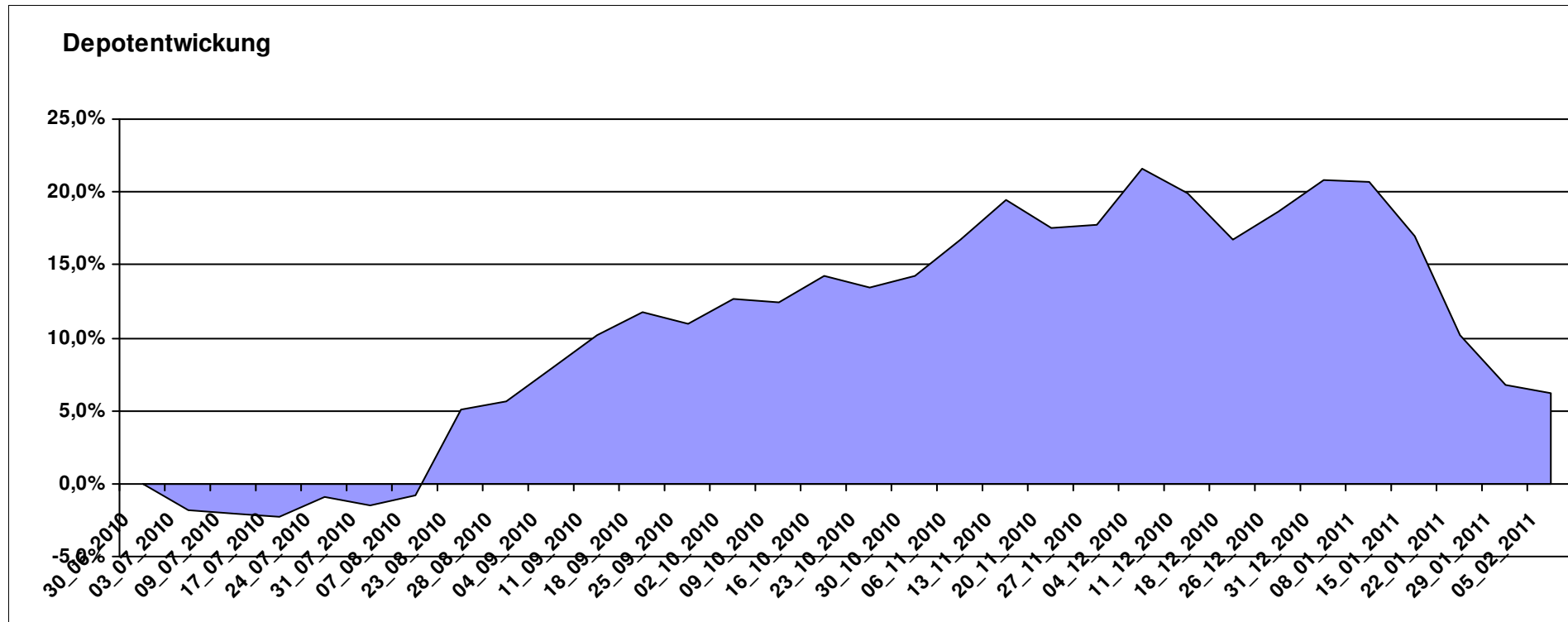
Aktuelle Depotübersicht

Letzter festgestellter Kurs vom: 05.02.2011

Bericht erstellt am: 05.02.2011 12:27:17

PHANTOMIAS												Teilnehmer
WKN	Wertpapier Name	Stück	Bestand Einstandspreis	MW	Aktuell		Div.	Gewinn/Verlust		v.H	Portfolio	
					letzter Kurs	Depotwert		Kurs	Summe			
LU0175576296	JB Gold Equity Fund	10,112	2.000,00	197,78	235,82	2.384,67	0,00	384,67	384,67	19,23%	22,46%	
LU0348798009	Allianz RCM Thailand	7,995	2.000,00	250,17	278,21	2.224,17	0,00	224,17	224,17	11,21%	20,95%	
LU0213961682	HSBC GIF Turkey Equity AC	92,251	2.000,00	21,68	22,66	2.090,41	0,00	90,41	90,41	4,52%	19,69%	
LU0055114457	Fidelity Indonesia Fund	111,359	2.000,00	17,96	17,87	1.989,98	0,00	-10,02	-10,02	-0,50%	18,74%	
LU0231490524	Aberdeen Global - Indian Equity Fund A2	27,716	2.000,00	72,16	69,58	1.928,49	0,00	-71,51	-71,51	-3,58%	18,16%	

Aktuelle Depotperformance 10.000,00 10.617,72 0,00 617,71 617,71 6,18%



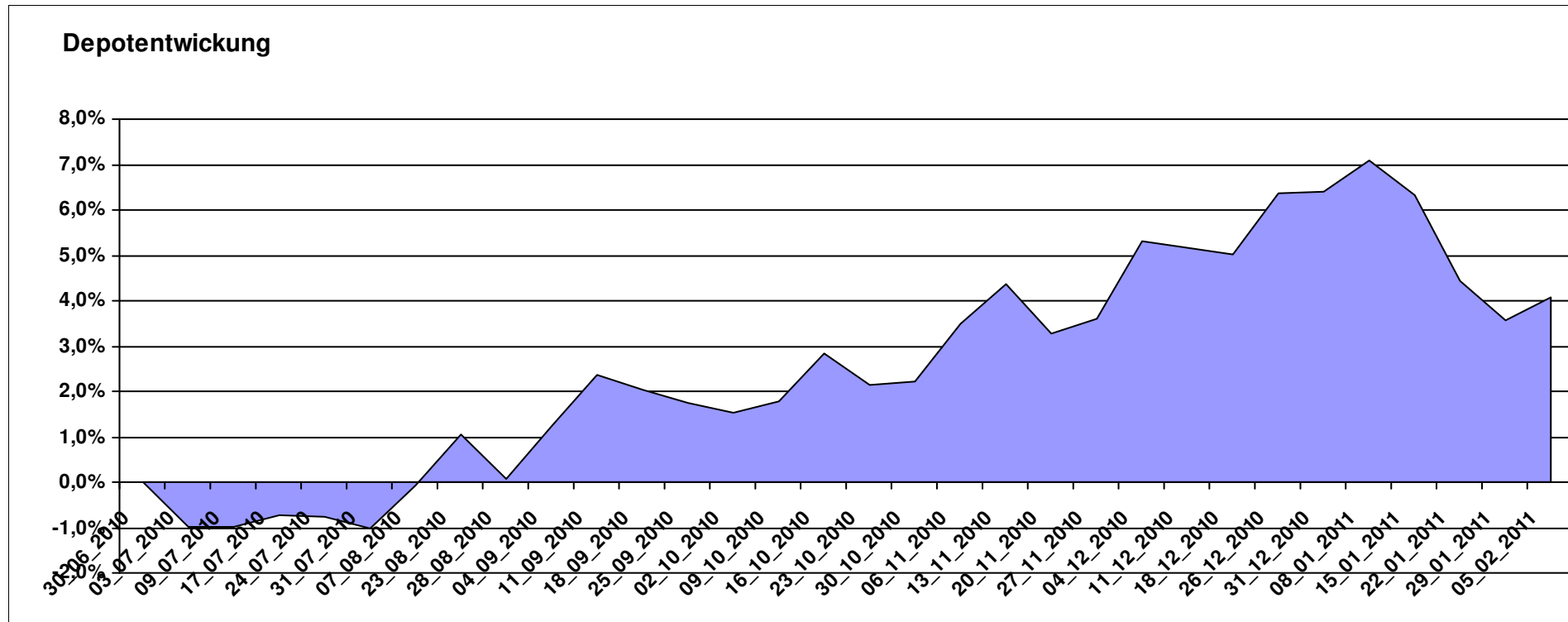
Aktuelle Depotübersicht

Letzter festgestellter Kurs vom: 05.02.2011

Bericht erstellt am: 05.02.2011 12:27:17

Pimboli		Teilnehmer									
WKN	Wertpapier Name	Stück	Bestand Einstandspreis	MW	Aktuell letzter Kurs	Depotwert	Div.	Gewinn/Verlust Kurs	Summe	v.H	Portfolio
FR0000292278	Magellan	1,291	2.000,00	1548,78	1704,65	2.201,28	0,00	201,28	201,28	10,06%	21,15%
FR0010148981	Carmignac Investissement A	0,241	2.000,00	8312,24	8746,38	2.104,46	0,00	104,46	104,46	5,22%	20,22%
LU0136412771	Ethna-AKTIV-E A	18,905	2.000,00	105,79	110,90	2.096,61	0,00	96,61	96,61	4,83%	20,15%
DE0009807016	Hausinvest Europa	47,824	2.000,00	41,82	42,69	2.041,61	0,00	41,61	41,61	2,08%	19,62%
FR0010135103	Carmignac Patrimoine	0,378	2.000,00	5293,21	5192,41	1.961,91	0,00	-38,09	-38,09	-1,90%	18,85%

Aktuelle Depotperformance 10.000,00 10.405,87 0,00 405,87 405,87 4,06%



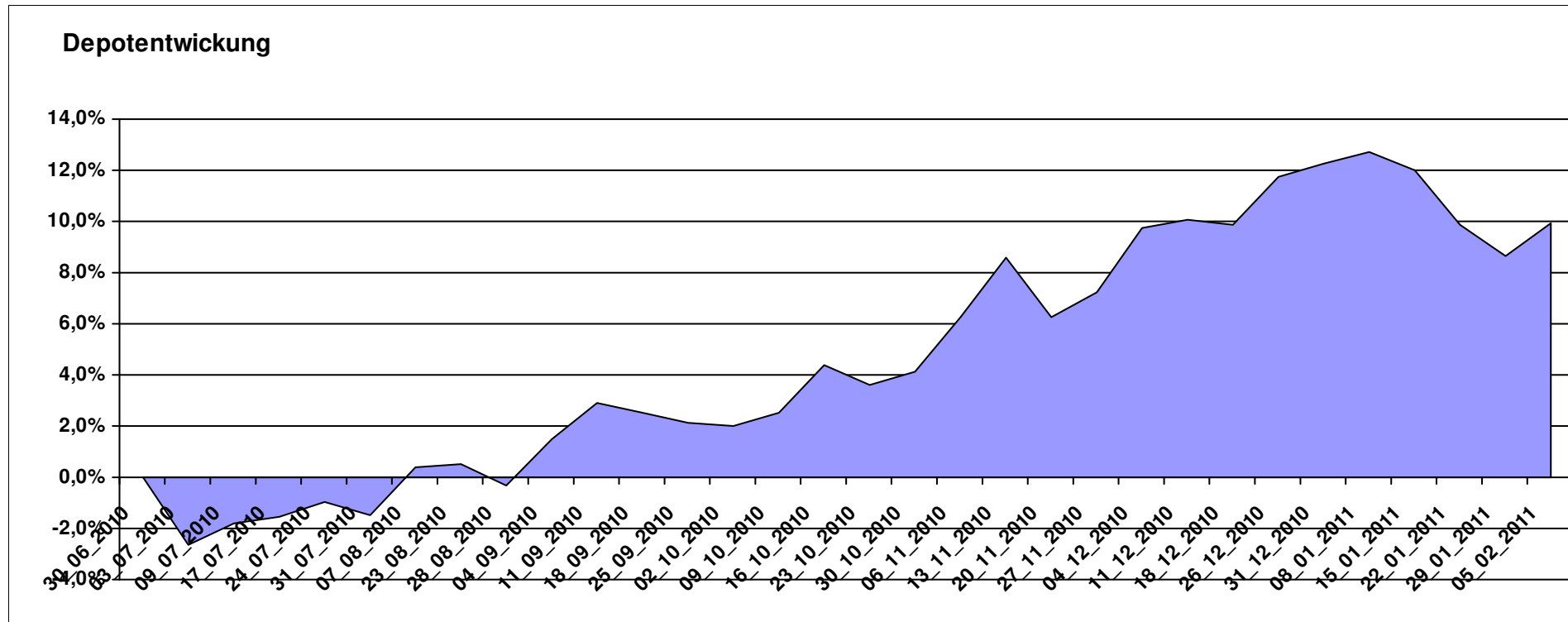
Aktuelle Depotübersicht

Letzter festgestellter Kurs vom: 05.02.2011

Bericht erstellt am: 05.02.2011 12:27:17

Postguru		Teilnehmer									
WKN	Wertpapier Name	Stück	Bestand Einstandspreis	MW	letztter Kurs	Aktuell Depotwert	Div.	Gewinn/Verlust Kurs	Summe	v.H	Portfolio
LU0222264441	DB Platinum Dynamic Aktien Plus R1C	17,652	2.000,00	113,30	140,36	2.477,67	0,00	477,67	477,67	23,88%	22,54%
FR0010149302	Carmignac Emergents	3,224	2.000,00	620,40	699,32	2.254,42	0,00	254,42	254,42	12,72%	20,51%
JE000A0MKQK7	ETF Portfolio Global	204,082	2.000,00	9,80	10,97	2.238,78	0,00	238,78	238,78	11,94%	20,36%
DE0005561674	ETF Dachfonds	149,031	2.000,00	13,42	14,00	2.086,44	0,00	86,44	86,44	4,32%	18,98%
LU0055649056	DWS Gold Plus	1,199	2.000,00	1667,73	1614,71	1.936,42	0,00	-63,58	-63,58	-3,18%	17,61%

Aktuelle Depotperformance 10.000,00 10.993,73 0,00 993,72 993,72 9,94%



Aktuelle Depotübersicht

Letzter festgestellter Kurs vom: 05.02.2011

Bericht erstellt am: 05.02.2011 12:27:17

PSTVA		Teilnehmer									
WKN	Wertpapier Name	Stück	Bestand Einstandspreis	MW	Aktuell		Div.	Gewinn/Verlust		v.H	Portfolio
					letzter Kurs	Depotwert		Kurs	Summe		
LU0172157280	BGF World Mining Fund A2 EUR	42,256	2.000,00	47,33	63,95	2.702,30	0,00	702,30	702,30	35,12%	24,16%
LU0011850392	BGF Emerging Europe A2 EUR	22,689	2.000,00	88,15	107,23	2.432,90	0,00	432,90	432,90	21,64%	21,75%
LU0171289498	BGF Latin American Fund A2 EUR	31,333	2.000,00	63,83	70,41	2.206,17	0,00	206,17	206,17	10,31%	19,72%
LU0247050130	Lacuna - Adamant Asia Pacific Health	16,269	2.000,00	122,93	119,76	1.948,43	0,00	-51,57	-51,57	-2,58%	17,42%
AT0000831425	ZZ 2	6,094	2.000,00	328,21	311,12	1.895,86	0,00	-104,14	-104,14	-5,21%	16,95%

Aktuelle Depotperformance

10.000,00

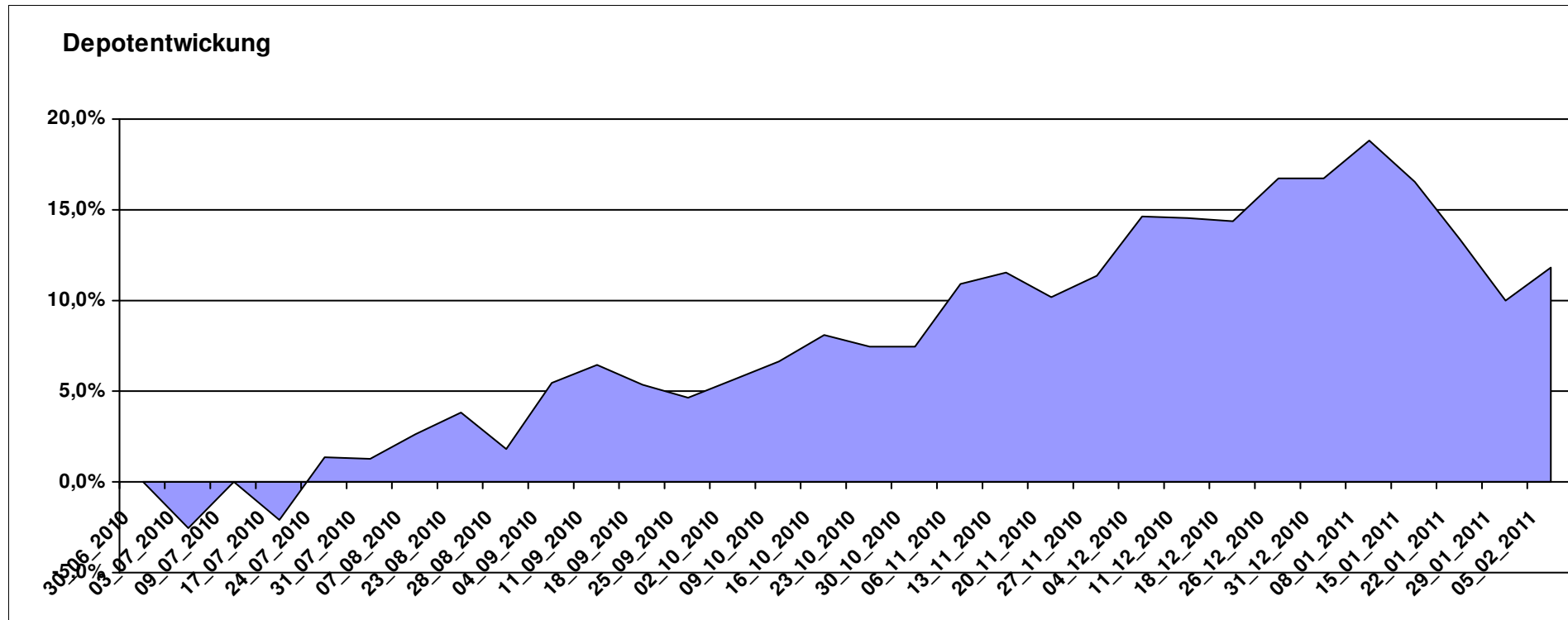
11.185,66

0,00

1.185,66

1.185,66

11,86%



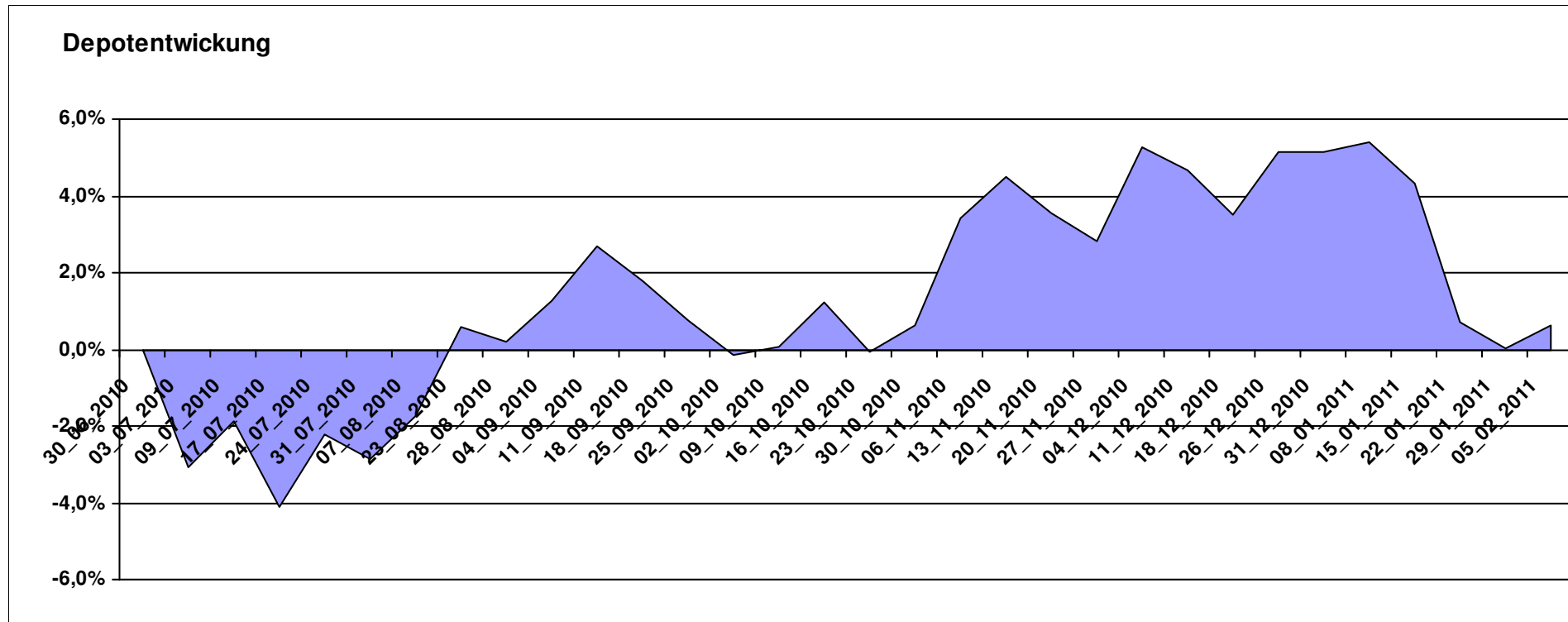
Aktuelle Depotübersicht

Letzter festgestellter Kurs vom: 05.02.2011

Bericht erstellt am: 05.02.2011 12:27:17

Pummelchen		Teilnehmer									
WKN	Wertpapier Name	Stück	Bestand Einstandspreis	MW	Aktuell letzter Kurs	Depotwert	Div.	Gewinn/Verlust Kurs	Summe	v.H	Portfolio
DE000A0LGQJ9	iShares FTSE EPRA/NAREIT AsiaPrpt	121,581	2.000,00	16,45	18,60	2.261,40	0,00	261,40	261,40	13,07%	22,48%
LU0259322260	Market Access NYSE Arca Gold Bugs	12,522	2.000,00	159,72	160,63	2.011,39	0,00	11,39	11,39	0,57%	19,99%
LU0347181561	Deka-OptiMix Europa TF	17,394	2.000,00	114,98	113,76	1.978,78	0,00	-21,22	-21,22	-1,06%	19,67%
FR0010204081	Lyxor ETF China Enterprise	16,636	2.000,00	120,22	118,34	1.968,72	0,00	-31,28	-31,28	-1,56%	19,57%
DE000A0RFFT0	iShares JPMorgan \$ Emerging Mkt Bd	23,928	2.000,00	83,58	76,91	1.840,33	0,00	-159,67	-159,67	-7,98%	18,29%

Aktuelle Depotperformance 10.000,00 10.060,62 0,00 60,62 60,62 0,61%



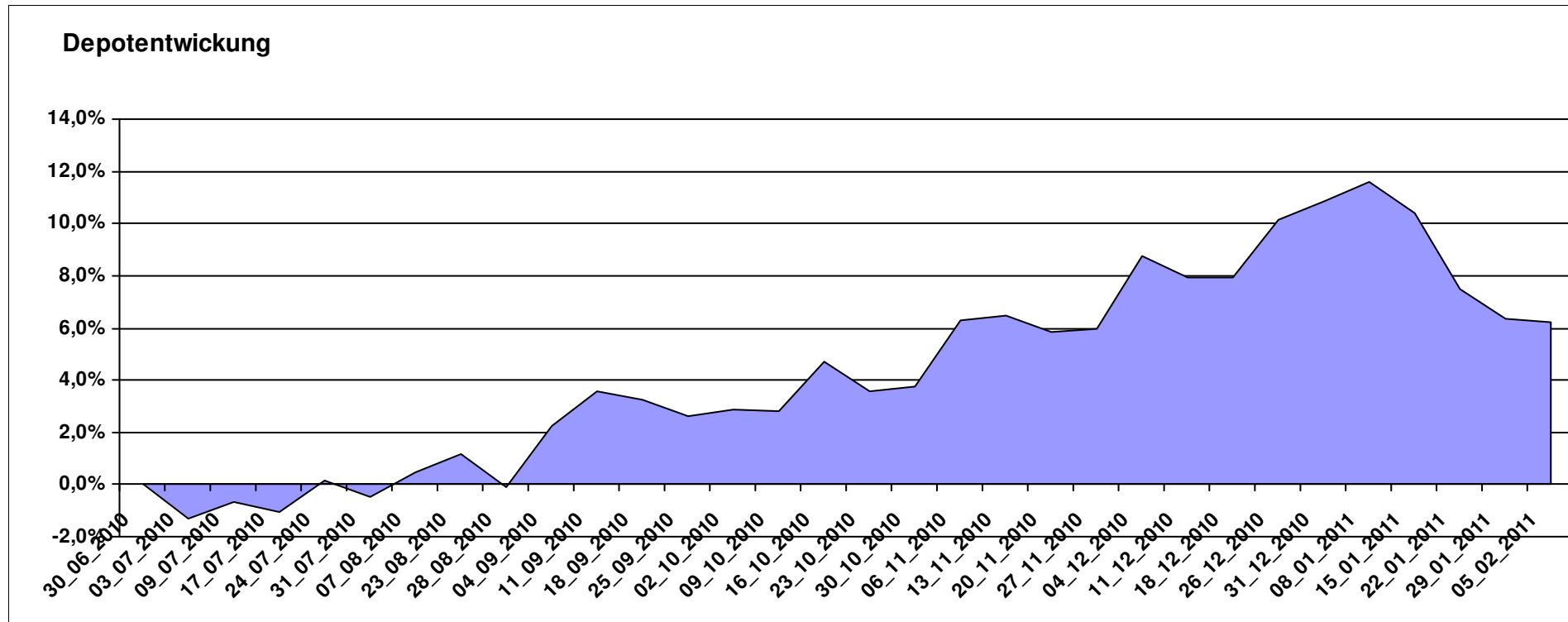
Aktuelle Depotübersicht

Letzter festgestellter Kurs vom: 05.02.2011

Bericht erstellt am: 05.02.2011 12:27:17

RichyRich		Teilnehmer									
WKN	Wertpapier Name	Stück	Bestand Einstandspreis	MW	Aktuell letzter Kurs	Depotwert	Div.	Gewinn/Verlust Kurs	Summe	v.H	Portfolio
LU0229944334	Templeton Latin America Fund I (ACC)	105,708	2.000,00	18,92	20,75	2.193,45	0,00	193,45	193,45	9,67%	20,66%
LU0132412106	Aberdeen - Emerging Market EQ FUND A2	47,996	2.000,00	41,67	44,55	2.138,23	0,00	138,23	138,23	6,91%	20,14%
FR0010148981	Carmignac Investissement A	0,241	2.000,00	8312,24	8746,38	2.104,46	0,00	104,46	104,46	5,22%	19,82%
LU0136412771	Ethna-AKTIV-E A	18,905	2.000,00	105,79	110,90	2.096,61	0,00	96,61	96,61	4,83%	19,74%
DE0005561674	ETF Dachfonds	149,031	2.000,00	13,42	14,00	2.086,44	0,00	86,44	86,44	4,32%	19,65%

Aktuelle Depotperformance 10.000,00 10.619,19 0,00 619,18 619,18 6,19%



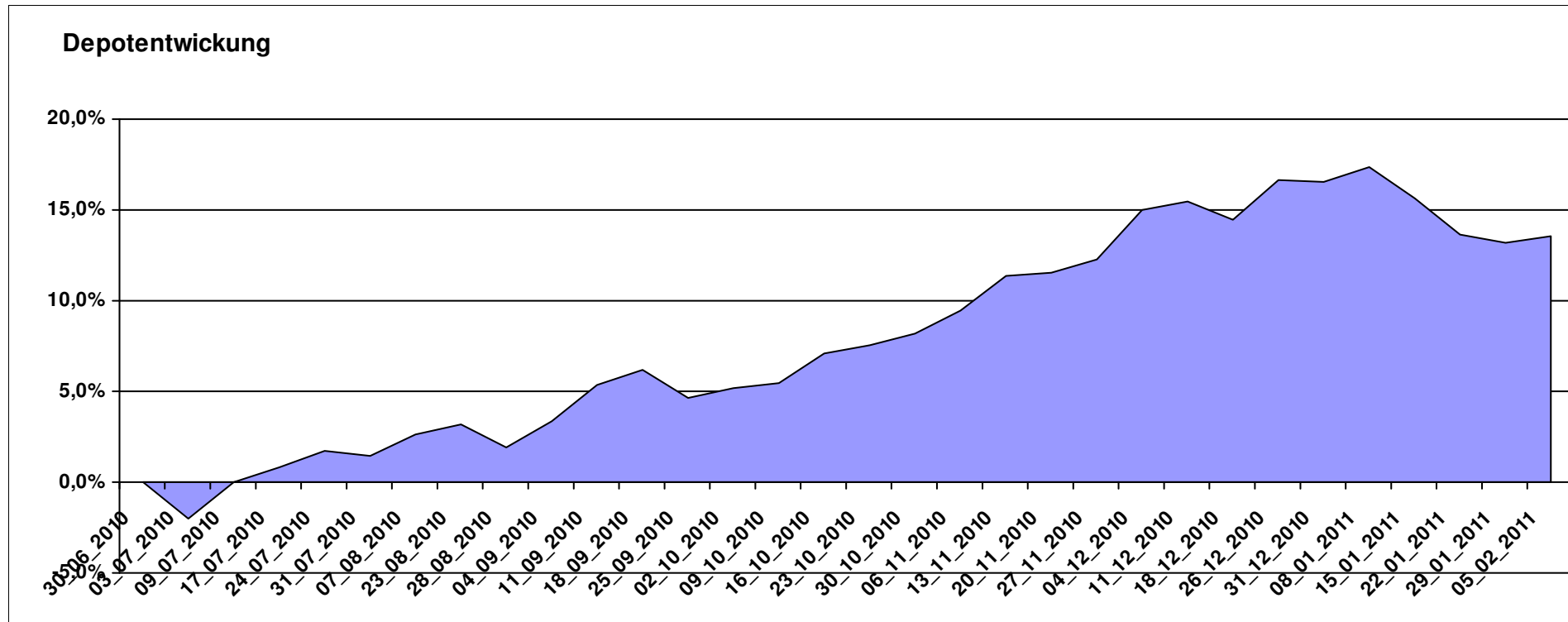
Aktuelle Depotübersicht

Letzter festgestellter Kurs vom: 05.02.2011

Bericht erstellt am: 05.02.2011 12:27:17

riddler218		Teilnehmer									
WKN	Wertpapier Name	Stück	Bestand Einstandspreis	MW	Aktuell letzter Kurs	Depotwert	Div.	Gewinn/Verlust Kurs	Summe	v.H	Portfolio
DE0008490962	DWS Deutschland	22,141	2.000,00	90,33	115,30	2.552,86	0,00	552,86	552,86	27,64%	22,49%
GB0030932676	M+G Global Basic	95,969	2.000,00	20,84	25,19	2.417,47	0,00	417,47	417,47	20,87%	21,30%
IE00B240WN62	Comgest Growth EM EUR	92,166	2.000,00	21,70	23,95	2.207,37	0,00	207,37	207,37	10,37%	19,45%
DE0005321442	Sauren Global Hedgefonds Opp A	183,150	2.000,00	10,92	11,92	2.183,15	0,00	183,15	183,15	9,16%	19,23%
LU0055114457	Fidelity Indonesia Fund	111,359	2.000,00	17,96	17,87	1.989,98	0,00	-10,02	-10,02	-0,50%	17,53%

Aktuelle Depotperformance 10.000,00 11.350,83 0,00 1.350,83 1.350,83 13,51%



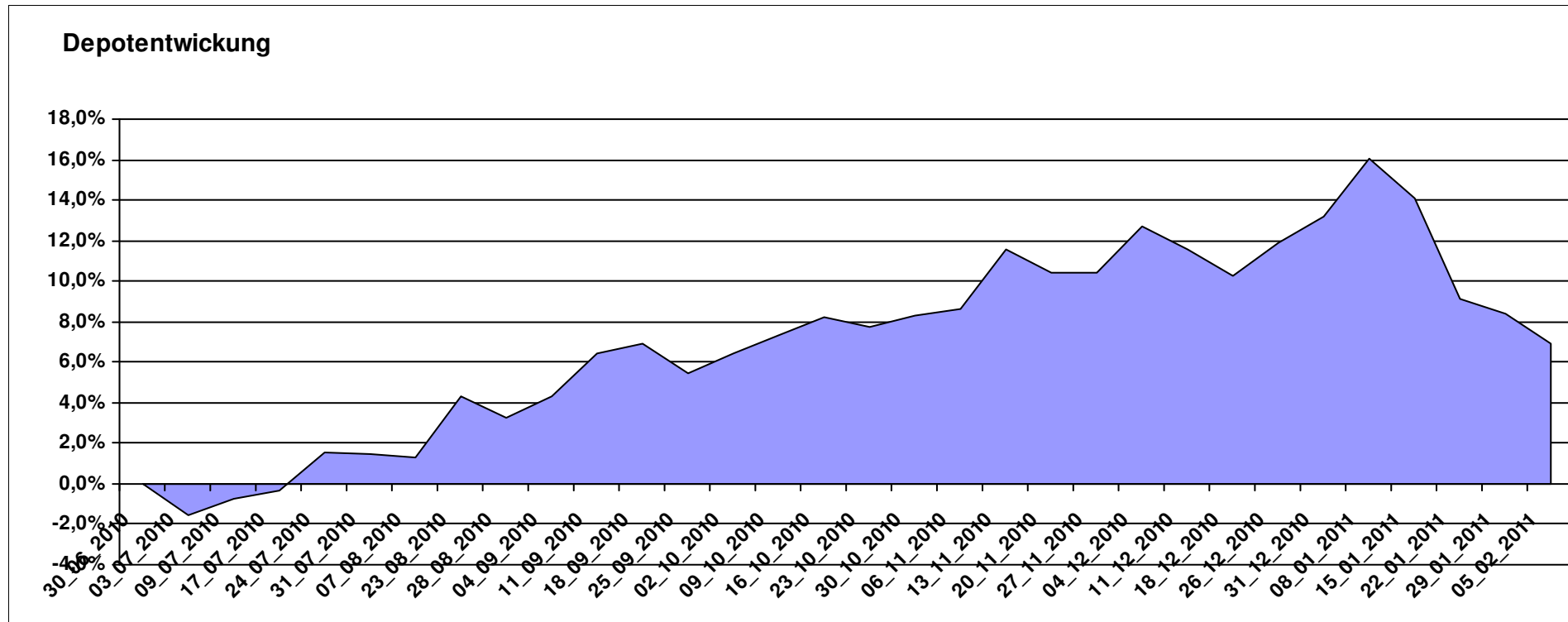
Aktuelle Depotübersicht

Letzter festgestellter Kurs vom: 05.02.2011

Bericht erstellt am: 05.02.2011 12:27:17

Roter Franz		Teilnehmer									
WKN	Wertpapier Name	Stück	Bestand Einstandspreis	MW	letztter Kurs	Aktuell Depotwert	Div.	Gewinn/Verlust Kurs	Summe	v.H	Portfolio
LU0086828794	SEB EASTERN EUROPE SC	682,594	2.000,00	2,93	3,89	2.655,29	0,00	655,29	655,29	32,76%	24,83%
LU0390137031	Templeton Frontier Markets A	121,139	2.000,00	16,51	17,73	2.147,79	0,00	147,79	147,79	7,39%	20,09%
LU0213961682	HSBC GIF Turkey Equity AC	92,251	2.000,00	21,68	22,66	2.090,41	0,00	90,41	90,41	4,52%	19,55%
LU0055114457	Fidelity Indonesia Fund	111,359	2.000,00	17,96	17,87	1.989,98	0,00	-10,02	-10,02	-0,50%	18,61%
LU0066902890	HSBC GIF Indian Equity A	13,978	2.000,00	143,08	129,45	1.809,48	0,00	-190,52	-190,52	-9,53%	16,92%

Aktuelle Depotperformance 10.000,00 10.692,95 0,00 692,94 692,94 6,93%



Aktuelle Depotübersicht

Letzter festgestellter Kurs vom: 05.02.2011

Bericht erstellt am: 05.02.2011 12:27:17

SchinziIord		Teilnehmer									
WKN	Wertpapier Name	Stück	Bestand Einstandspreis	MW	Aktuell letzter Kurs	Depotwert	Div.	Gewinn/Verlust Kurs	Summe	v.H	Portfolio
LU0419741177	ComStage ETF Commerzbank Commodity EW	22,198	2.000,00	90,10	111,62	2.477,69	0,00	477,69	477,69	23,88%	22,99%
LU0292107645	db x-trackers Emerging Markets	71,994	2.000,00	27,78	30,89	2.223,90	0,00	223,90	223,90	11,20%	20,63%
LU0328476337	db x-trackers Hedge Fund	187,441	2.000,00	10,67	11,16	2.091,85	0,00	91,85	91,85	4,59%	19,41%
LU0328474472	db x-trackers Currency Returns	40,816	2.000,00	49,00	49,31	2.012,65	0,00	12,65	12,65	0,63%	18,67%
LU0290355717	iBoxx sovereigns TR	11,885	2.000,00	168,28	165,94	1.972,19	0,00	-27,81	-27,81	-1,39%	18,30%

Aktuelle Depotperformance

10.000,00

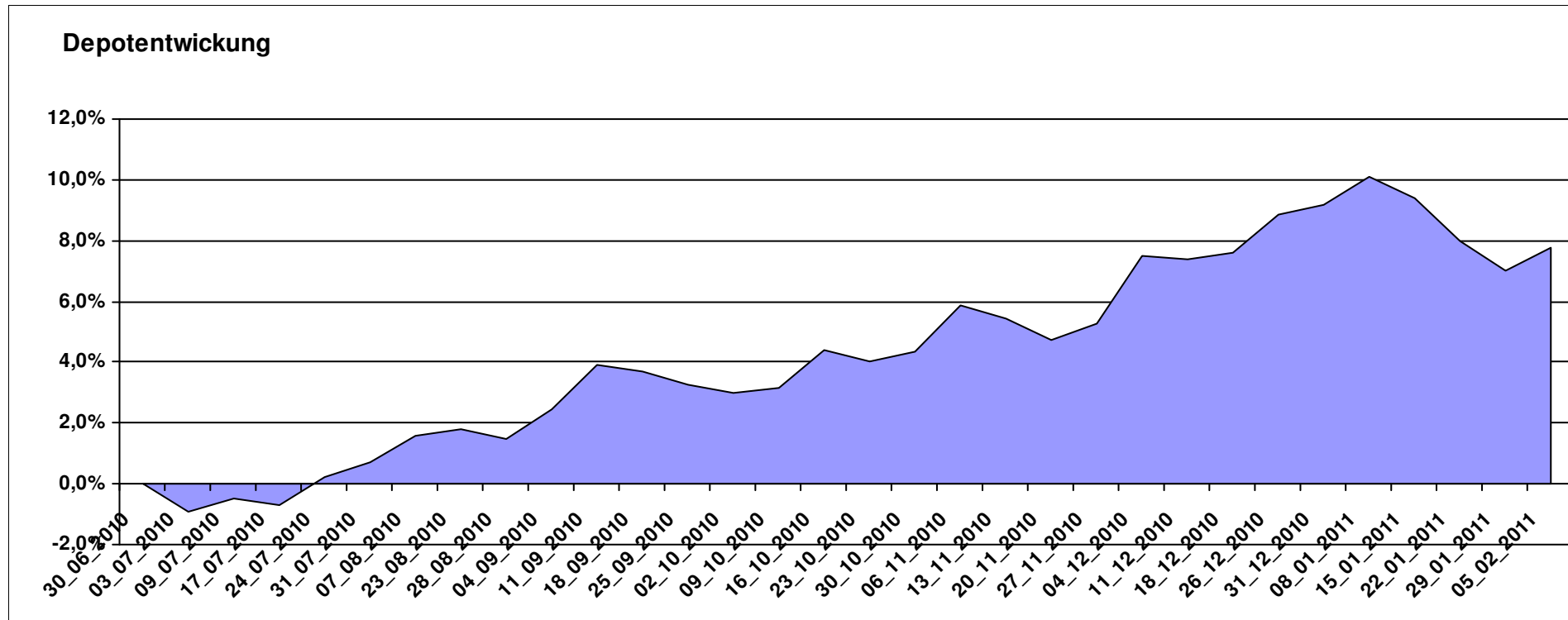
10.778,28

0,00

778,28

778,28

7,78%



Aktuelle Depotübersicht

Letzter festgestellter Kurs vom: 05.02.2011

Bericht erstellt am: 05.02.2011 12:27:17

Schlappflicker		Teilnehmer									
WKN	Wertpapier Name	Stück	Bestand Einstandspreis	MW	Aktuell letzter Kurs	Depotwert	Div.	Gewinn/Verlust Kurs	Summe	v.H	Portfolio
GB0030932676	M+G Global Basic	95,969	2.000,00	20,84	25,19	2.417,47	0,00	417,47	417,47	20,87%	22,67%
FR0000292278	Magellan	1,291	2.000,00	1548,78	1704,65	2.201,28	0,00	201,28	201,28	10,06%	20,64%
LU0136412771	Ethna-AKTIV-E A	18,905	2.000,00	105,79	110,90	2.096,61	0,00	96,61	96,61	4,83%	19,66%
AT0000996681	Raiffeisen-Euro-Rent R A	25,119	2.000,00	79,62	79,05	1.985,68	0,00	-14,32	-14,32	-0,72%	18,62%
FR0010135103	Carmignac Patrimoine	0,378	2.000,00	5293,21	5192,41	1.961,91	0,00	-38,09	-38,09	-1,90%	18,40%

Aktuelle Depotperformance

10.000,00

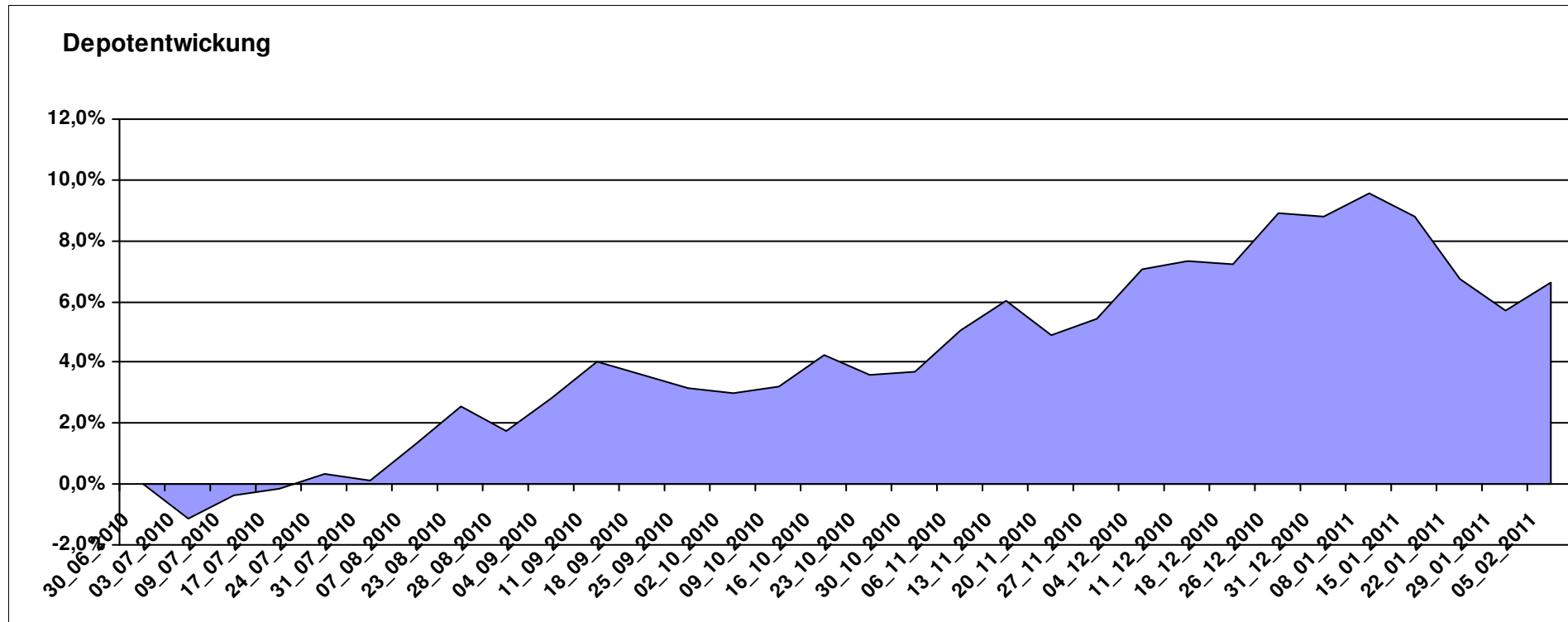
10.662,95

0,00

662,95

662,95

6,63%



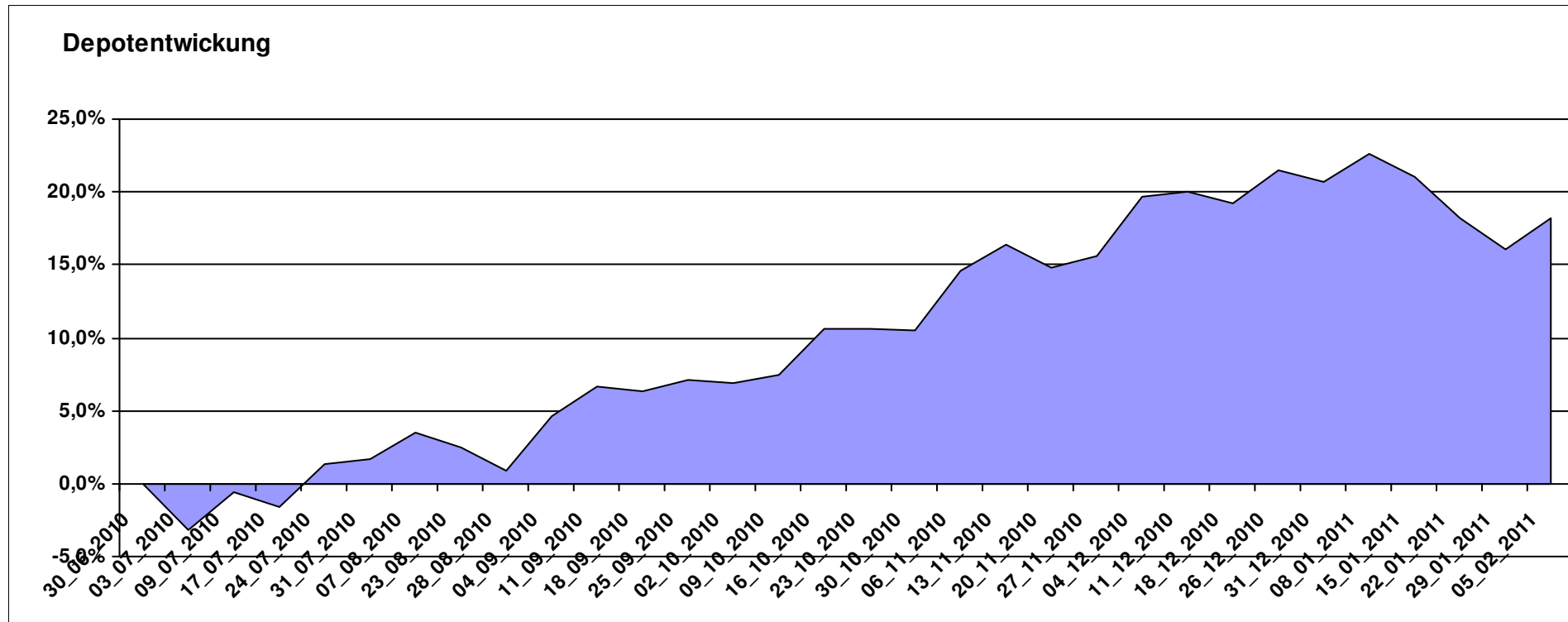
Aktuelle Depotübersicht

Letzter festgestellter Kurs vom: 05.02.2011

Bericht erstellt am: 05.02.2011 12:27:17

SeppBroesel		Teilnehmer									
WKN	Wertpapier Name	Stück	Bestand Einstandspreis	MW	Aktuell letzter Kurs	Depotwert	Div.	Gewinn/Verlust Kurs	Summe	v.H	Portfolio
LU0252634307	LYXOR ETF LEVDAX	53,319	2.000,00	37,51	53,04	2.828,05	0,00	828,05	828,05	41,40%	23,93%
LU0075056555	BGF World Mining Fund A2 USD	41,999	2.000,00	47,62	63,62	2.671,99	0,00	671,99	671,99	33,60%	22,61%
LU0229940001	Templeton Asia Growth	88,652	2.000,00	22,56	25,77	2.284,57	0,00	284,57	284,57	14,23%	19,33%
LU0132412106	Aberdeen - Emerging Market EQ FUND A2	47,996	2.000,00	41,67	44,55	2.138,23	0,00	138,23	138,23	6,91%	18,09%
AT0000831425	ZZ 2	6,094	2.000,00	328,21	311,12	1.895,86	0,00	-104,14	-104,14	-5,21%	16,04%

Aktuelle Depotperformance 10.000,00 11.818,70 0,00 1.818,70 1.818,70 18,19%



Aktuelle Depotübersicht

Letzter festgestellter Kurs vom: 05.02.2011

Bericht erstellt am: 05.02.2011 12:27:17

Skywalker		Teilnehmer									
WKN	Wertpapier Name	Stück	Bestand Einstandspreis	MW	Aktuell letzter Kurs	Depotwert	Div.	Gewinn/Verlust Kurs	Summe	v.H	Portfolio
DE0008475096	Allianz RCM Rohstoffonds	18,476	2.000,00	108,25	142,62	2.635,01	0,00	635,01	635,01	31,75%	23,02%
DE0008481763	Allianz RCM Nebenwerte Deutschland	17,640	2.000,00	113,38	142,27	2.509,61	0,00	509,61	509,61	25,48%	21,92%
LU0243956009	INVESCO Asia Infrastructure	194,742	2.000,00	10,27	11,64	2.266,80	0,00	266,80	266,80	13,34%	19,80%
FR0010413294	Lyxor ETF Brazil (Ibovespa) B	74,460	2.000,00	26,86	27,87	2.075,20	0,00	75,20	75,20	3,76%	18,13%
FR0010135103	Carmignac Patrimoine	0,378	2.000,00	5293,21	5192,41	1.961,91	0,00	-38,09	-38,09	-1,90%	17,14%

Aktuelle Depotperformance

10.000,00

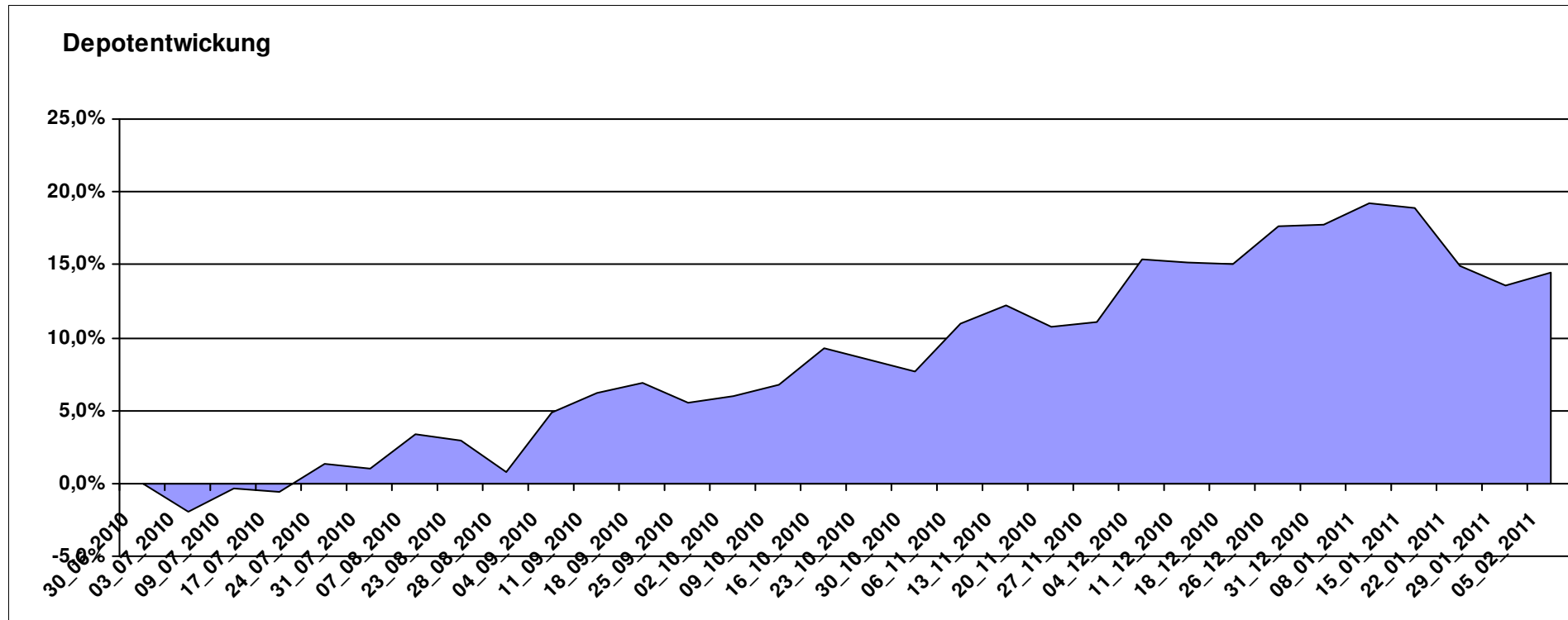
11.448,53

0,00

1.448,54

1.448,54

14,49%



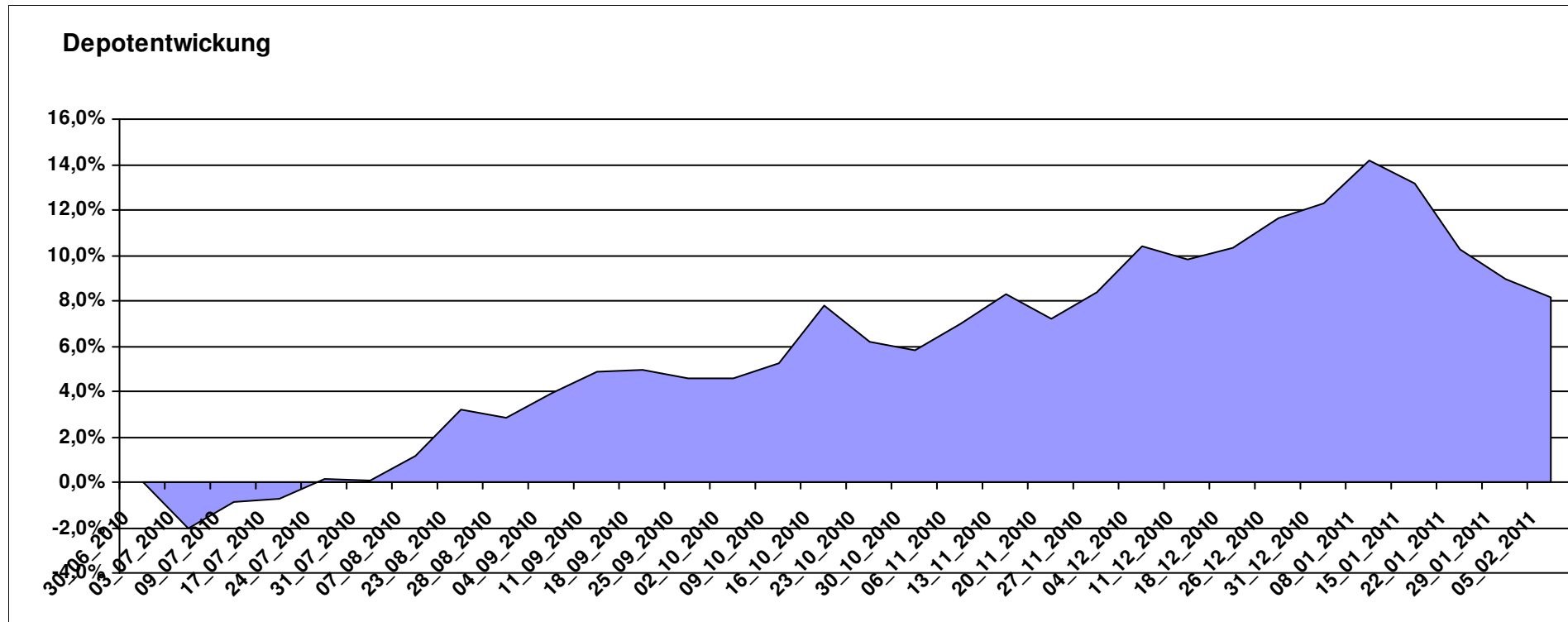
Aktuelle Depotübersicht

Letzter festgestellter Kurs vom: 05.02.2011

Bericht erstellt am: 05.02.2011 12:27:17

Snowky		Teilnehmer									
WKN	Wertpapier Name	Stück	Bestand Einstandspreis	MW	Aktuell letzter Kurs	Depotwert	Div.	Gewinn/Verlust Kurs	Summe	v.H	Portfolio
LU0278527428	Nordea-1 Nordic Eq SC BP	229,621	2.000,00	8,71	11,36	2.608,50	0,00	608,50	608,50	30,42%	24,12%
LU0069514817	LiLux Convert	13,732	2.000,00	145,64	163,45	2.244,58	0,00	244,58	244,58	12,23%	20,75%
LU0196696701	HSBC GIF Brazil Equity A	76,262	2.008,59	26,34	27,95	2.131,52	8,59	122,93	131,52	6,55%	19,71%
LU0055649056	DWS Gold Plus	1,199	2.000,00	1667,73	1614,71	1.936,42	0,00	-63,58	-63,58	-3,18%	17,90%
AT0000831425	ZZ 2	6,094	2.000,00	328,21	311,12	1.895,86	0,00	-104,14	-104,14	-5,21%	17,53%

Aktuelle Depotperformance 10.008,59 10.816,88 8,59 808,28 816,87 8,16%



Aktuelle Depotübersicht

Letzter festgestellter Kurs vom: 05.02.2011

Bericht erstellt am: 05.02.2011 12:27:17

Stephan09		Teilnehmer									
WKN	Wertpapier Name	Stück	Bestand Einstandspreis	MW	Aktuell letzter Kurs	Depotwert	Div.	Gewinn/Verlust Kurs	Summe	v.H	Portfolio
LU0378819881	db x-trackers II iTraxx EurSubFn5yrSh	18,386	2.000,00	108,78	107,27	1.972,24	0,00	-27,76	-27,76	-1,39%	22,09%
DE000A0D8Q31	iShares eb.rexx® Government Germany 10.5+	14,435	2.000,00	138,55	132,41	1.911,37	0,00	-88,63	-88,63	-4,43%	21,41%
LU0321462870	db x-trackers II iTraxx CrOvr 5y	21,283	2.000,00	93,97	83,17	1.770,14	0,00	-229,86	-229,86	-11,49%	19,82%
LU0322249037	db x-trackers STOXX 600 Banks Short ETF	59,701	2.000,00	33,50	28,64	1.709,85	0,00	-290,15	-290,15	-14,51%	19,15%
LU0412624602	db x-trackers STOXX 600 Insurance Short ETF	42,310	2.000,00	47,27	37,00	1.565,47	0,00	-434,53	-434,53	-21,73%	17,53%

Aktuelle Depotperformance

10.000,00

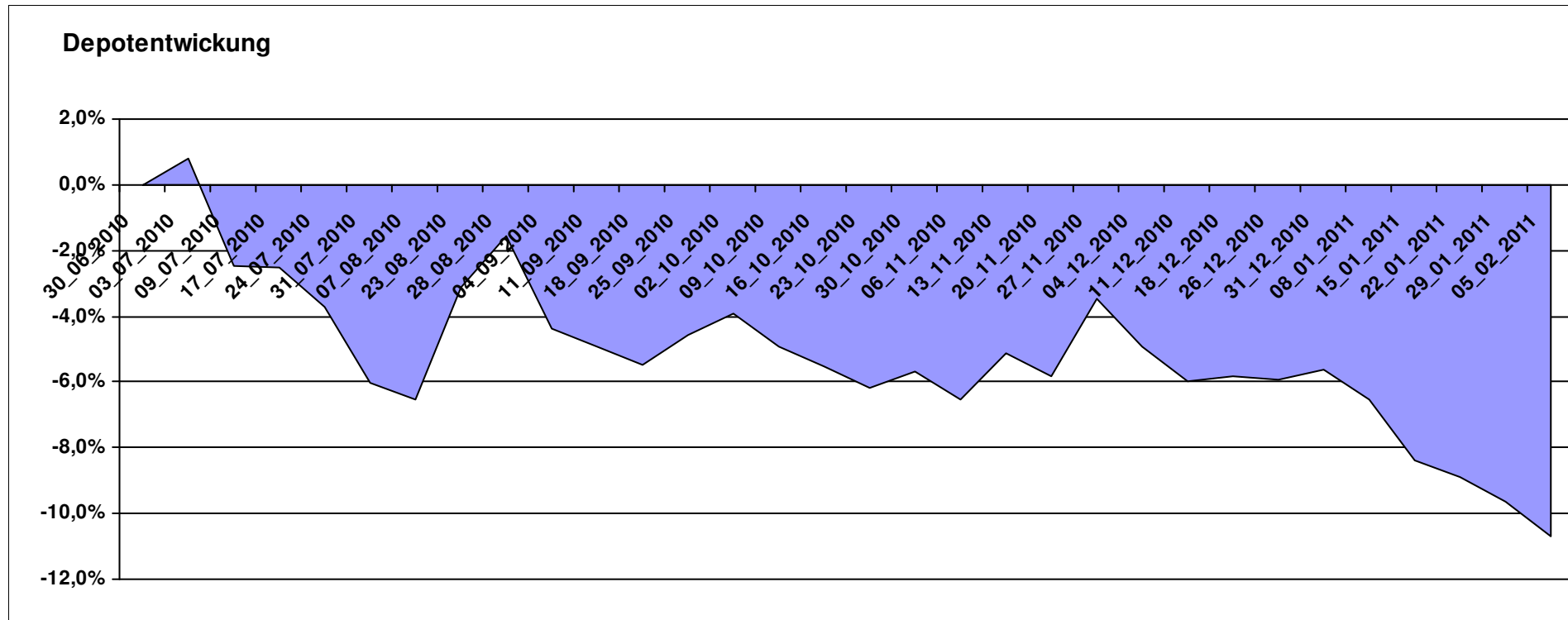
8.929,07

0,00

-1.070,93

-1.070,93

-10,71%



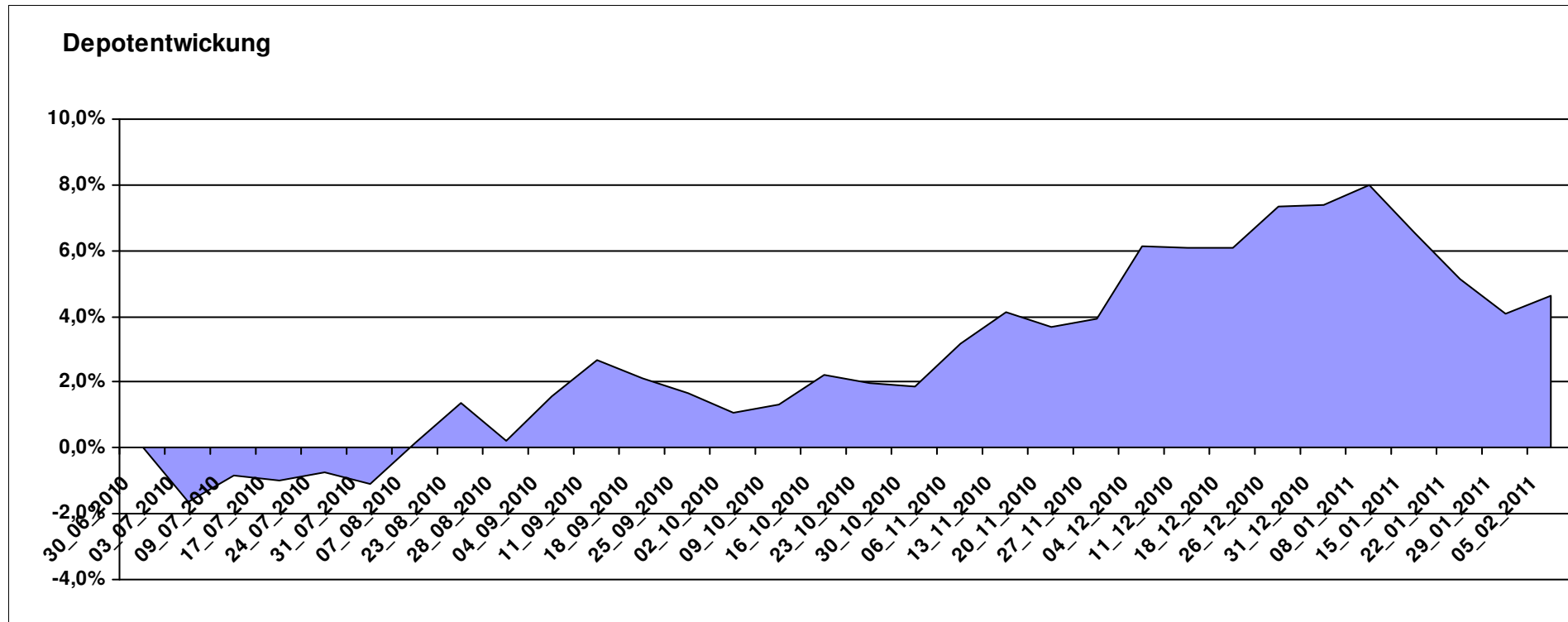
Aktuelle Depotübersicht

Letzter festgestellter Kurs vom: 05.02.2011

Bericht erstellt am: 05.02.2011 12:27:17

steve87		Teilnehmer									
WKN	Wertpapier Name	Stück	Bestand Einstandspreis	MW	Aktuell letzter Kurs	Depotwert	Div.	Gewinn/Verlust Kurs	Summe	v.H	Portfolio
GB0030190366	First State Global Emerging Markets	378,072	2.000,00	5,29	5,87	2.219,28	0,00	219,28	219,28	10,96%	21,21%
LU0181454132	Walser Portfolio German Select	12,568	2.000,00	159,14	171,13	2.150,68	0,00	150,68	150,68	7,53%	20,56%
FR0010148981	Carmignac Investissement A	0,241	2.000,00	8312,24	8746,38	2.104,46	0,00	104,46	104,46	5,22%	20,12%
DE0006791809	KanAm grundinvest	36,560	2.044,68	55,93	55,26	2.020,30	44,68	-24,38	20,30	0,99%	19,31%
IE00B11YFQ84	BNY Mellon EM Markets	1639,344	2.000,00	1,22	1,20	1.967,21	0,00	-32,79	-32,79	-1,64%	18,80%

Aktuelle Depotperformance 10.044,68 10.461,93 44,68 417,26 461,94 4,60%



Aktuelle Depotübersicht

Letzter festgestellter Kurs vom: 05.02.2011

Bericht erstellt am: 05.02.2011 12:27:17

SumSum		Teilnehmer									
WKN	Wertpapier Name	Stück	Bestand Einstandspreis	MW	Aktuell letzter Kurs	Depotwert	Div.	Gewinn/Verlust Kurs	Summe	v.H	Portfolio
LU0486851024	db x-trackers MSCI Europe Value	157,729	2.000,00	12,68	15,20	2.397,48	0,00	397,48	397,48	19,87%	22,12%
DE000A0H0744	iShares DJ Asia Pacific SelDiv30	85,507	2.000,00	23,39	26,15	2.236,00	0,00	236,00	236,00	11,80%	20,63%
LU0292096186	db x-trackers select dividend 100 Div	104,972	2.127,89	20,27	21,11	2.215,97	127,89	88,08	215,97	10,15%	20,44%
DE0005561674	ETF Dachfonds	149,031	2.000,00	13,42	14,00	2.086,44	0,00	86,44	86,44	4,32%	19,25%
LU0152984307	Templeton EM Bond Fund (QDIS)	129,844	2.026,63	15,61	14,67	1.904,81	26,63	-121,82	-95,19	-4,70%	17,57%

Aktuelle Depotperformance

10.154,52

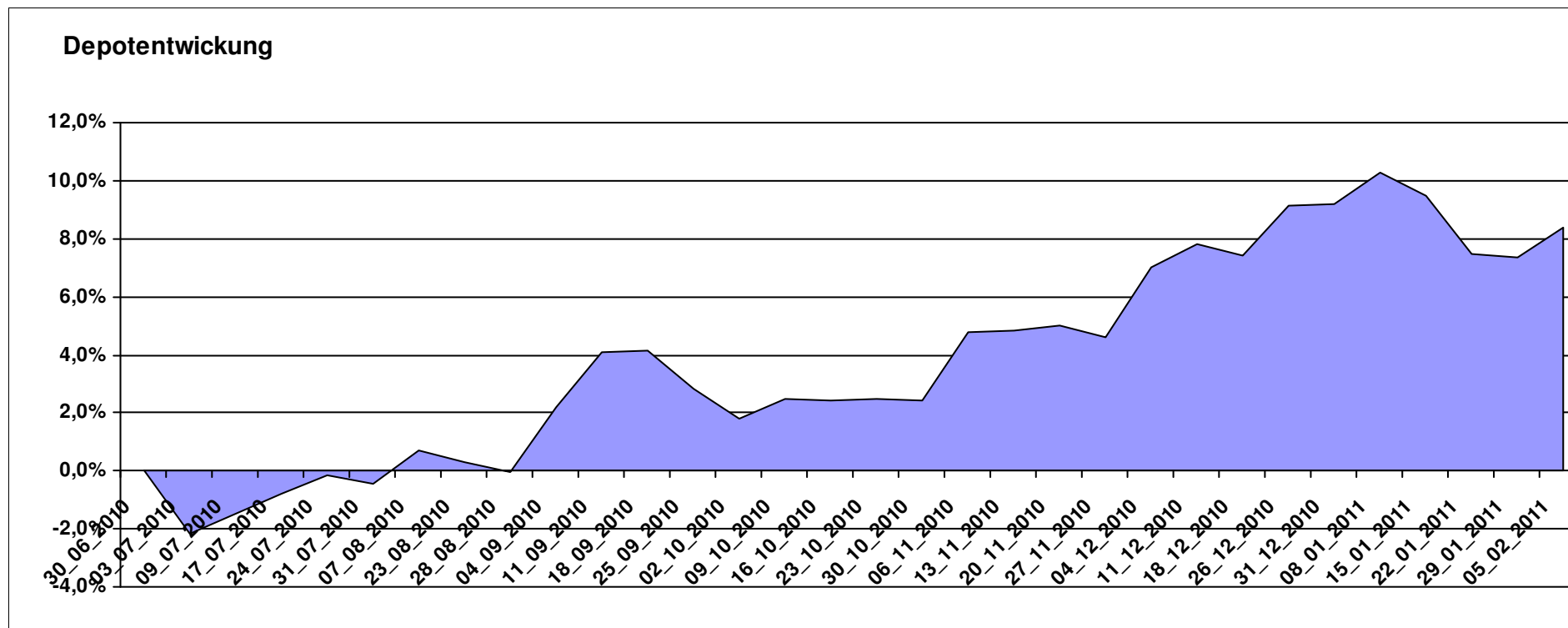
10.840,70

154,52

686,17

840,69

8,28%



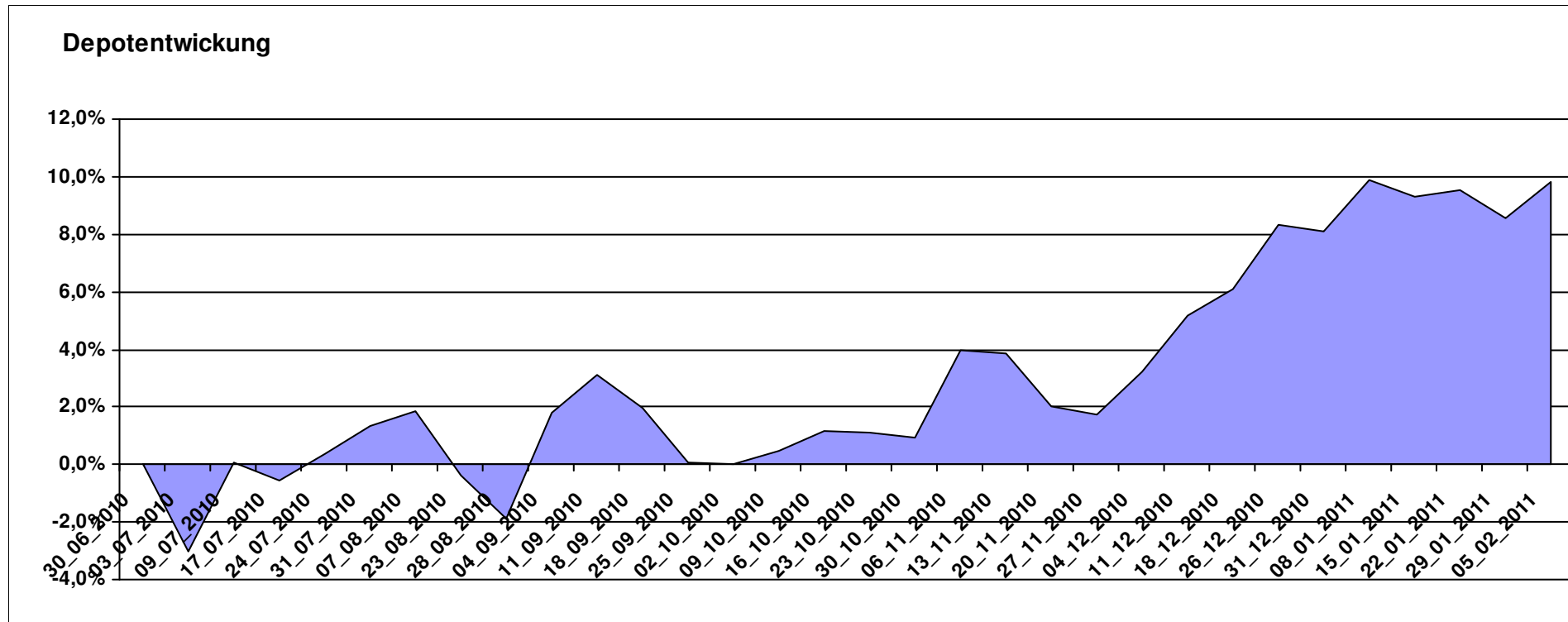
Aktuelle Depotübersicht

Letzter festgestellter Kurs vom: 05.02.2011

Bericht erstellt am: 05.02.2011 12:27:17

tanzpartner		Teilnehmer									
WKN	Wertpapier Name	Stück	Bestand Einstandspreis	MW	Aktuell letzter Kurs	Depotwert	Div.	Gewinn/Verlust Kurs	Summe	v.H	Portfolio
LU0292101796	db x-trackers DJ STOXX 600 OIL+GAS 1C	39,401	2.000,00	50,76	67,27	2.650,51	0,00	650,51	650,51	32,53%	24,13%
IE00B5MTXK03	DJ STOXX600 Optimised Utilities Source	15,261	2.000,00	131,05	151,85	2.317,44	0,00	317,44	317,44	15,87%	21,10%
DE000A0LGQL5	Ishares FTSE Global Property Yield	151,860	2.000,00	13,17	14,59	2.215,64	0,00	215,64	215,64	10,78%	20,17%
LU0269999792	Market Access DAXGlobal BRIC	43,403	2.000,00	46,08	49,19	2.134,98	0,00	134,98	134,98	6,75%	19,44%
LU0322252924	db x-trackers FTSE Vietnam Index ETF	58,445	2.000,00	34,22	28,48	1.664,52	0,00	-335,48	-335,48	-16,77%	15,16%

Aktuelle Depotperformance 10.000,00 10.983,09 0,00 983,10 983,10 9,83%



Aktuelle Depotübersicht

Letzter festgestellter Kurs vom: 05.02.2011

Bericht erstellt am: 05.02.2011 12:27:17

Urmel		Teilnehmer									
WKN	Wertpapier Name	Stück	Bestand Einstandspreis	MW	Aktuell letzter Kurs	Depotwert	Div.	Gewinn/Verlust Kurs	Summe	v.H	Portfolio
LU0075056555	BGF World Mining Fund A2 USD	41,999	2.000,00	47,62	63,62	2.671,99	0,00	671,99	671,99	33,60%	23,57%
DE0008479387	LINGOHR-ASIEN-SYSTEMATIC-LBB-INVEST	31,061	2.000,00	64,39	78,27	2.431,12	0,00	431,12	431,12	21,56%	21,44%
FR0000292278	Magellan	1,291	2.000,00	1548,78	1704,65	2.201,28	0,00	201,28	201,28	10,06%	19,42%
IE0004866889	Baring Hong Kong China Fund (EUR)	3,062	2.000,00	653,24	676,43	2.071,00	0,00	71,00	71,00	3,55%	18,27%
FR0010135103	Carmignac Patrimoine	0,378	2.000,00	5293,21	5192,41	1.961,91	0,00	-38,09	-38,09	-1,90%	17,30%

Aktuelle Depotperformance

10.000,00

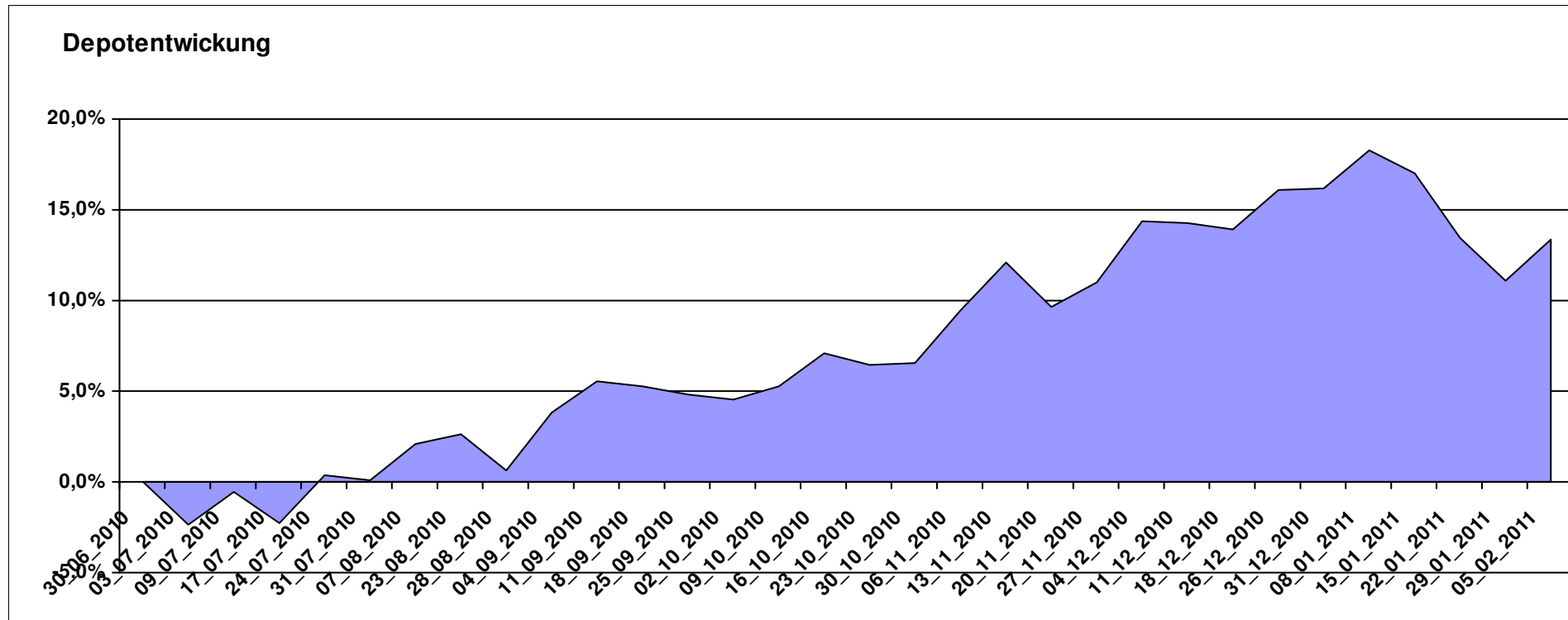
11.337,30

0,00

1.337,30

1.337,30

13,37%



Aktuelle Depotübersicht

Letzter festgestellter Kurs vom: 05.02.2011

Bericht erstellt am: 05.02.2011 12:27:17

west263		Teilnehmer									
WKN	Wertpapier Name	Stück	Bestand Einstandspreis	MW	Aktuell letzter Kurs	Depotwert	Div.	Gewinn/Verlust Kurs	Summe	v.H	Portfolio
GB0030932676	M+G Global Basic	95,969	2.000,00	20,84	25,19	2.417,47	0,00	417,47	417,47	20,87%	20,64%
LU0392496005	ComStage ETF MSCI USA SC	147,167	2.000,00	13,59	16,01	2.356,14	0,00	356,14	356,14	17,81%	20,11%
DE000A0RFEF2	iShares MSCI AC Far East ex-Japan SC	104,493	2.000,00	19,14	22,40	2.340,65	0,00	340,65	340,65	17,03%	19,98%
DE000A0YBR04	iShares MSCI Emerging Markets SC	41,999	2.000,00	47,62	55,56	2.333,47	0,00	333,47	333,47	16,67%	19,92%
LU0328476410	db x-trackers S&P SEL.FRONTIER	260,756	2.000,00	7,67	8,69	2.265,97	0,00	265,97	265,97	13,30%	19,34%

Aktuelle Depotperformance 10.000,00 11.713,70 0,00 1.713,70 1.713,70 17,14%

