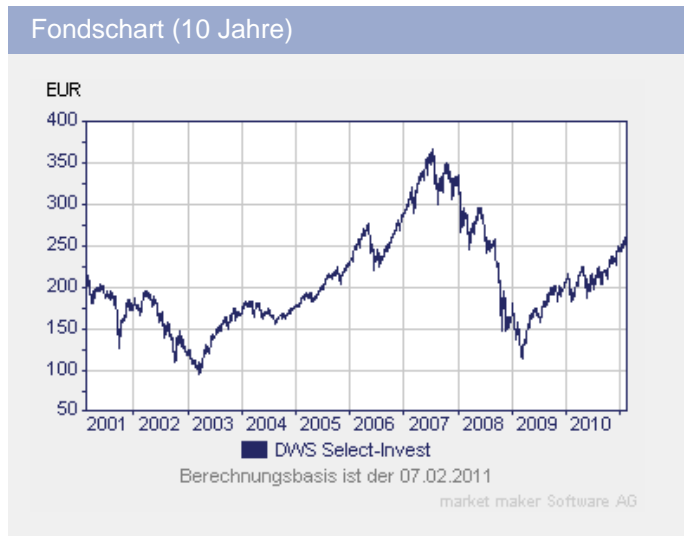


DWS Select-Invest

Fondsdaten per 30.12.2010

Basisdaten	
WKN / ISIN:	847656 / DE0008476565
Fondsgesellschaft	DWS Investment GmbH
Fondsmanager	Herr Henning Gebhardt, Herr Christoph Ohme
Anlageregion	Deutschland
Anlageschwerpunkt	Aktienfonds Large Cap
Benchmark	100% DAX
Risikoklasse	3
Fondsvolumen	282,02 Mio. EUR
Auflegungsdatum	06.07.1988
Ertragsverwendung	ausschüttend
Geschäftsjahr	1.10. - 30.9.
Garantie	Nein
Laufzeit	unbegrenzt
Kauf / Verkauf	Ja / Ja
VL-fähig	Ja

FWW FundStars®	
★	



Fondsporträt	
Der Fonds investiert in deutsche Standardwerte sowie Aktien mittlerer und kleinerer Unternehmen.	

Kosten	
Ausgabeaufschlag (effektiv)	5,00% (4,76%)
All-in-Fee	1,40%
Gesamtkostenquote (TER) 2010	1,40%

Abwicklungsmodalitäten	
FFB-Online-Orderschlusszeit	12:00
Preisfeststellung	t+0

Preise	
Preise vom	07.02.2011
Ausgabepreis	274,18 EUR
Rücknahmepreis	261,12 EUR











Wertentwicklung** in EUR		
	gesamt	p.a.
seit Jahresbeginn	6,22%	
1 Woche	3,43%	
1 Monat	4,53%	
3 Monate	10,16%	
6 Monate	15,86%	
1 Jahr	40,47%	
3 Jahre	-3,13%	-1,05%
5 Jahre	9,53%	1,84%
10 Jahre	49,83%	4,13%
seit Auflegung	782,62%	10,11%




Kennzahlen (1 Jahr)	
Volatilität	19,27%
Sharpe Ratio	1,48%
Treynor Ratio	20,50%
Jensen's Alpha	-0,17%
Information Ratio	0,35%

Alle hier gemachten Angaben beruhen auf sorgfältig ausgewählten Quellen. Eine Gewähr für die Richtigkeit kann jedoch nicht übernommen werden. Die gesetzlich vorgeschriebenen Verkaufsunterlagen erhalten Sie bei Ihrem Berater oder der Frankfurter Fondsbank.











DWS Select-Invest

Fondsdaten per 30.12.2010

Die 10 größten Engagements		
Siemens		8,3%
BASF		5,3%
Daimler		4,5%
KSB		4,2%
RWE AG		3,6%
BAUER AG		3,2%
Bayer AG		2,9%
Deutsche Börse AG		2,7%
Salzgitter		2,5%
Merck KGaA		2,2%

Vermögensaufteilung		
Aktien		85,0%
Zertifikate		11,3%
Geldmarkt/Kasse		3,8%
gemischt		-0,1%

Regionen-/Länderaufteilung*		
Deutschland		96,2%
Kasse		3,8%

Branchenaufteilung		
Industrie / Investit...		33,0%
Grundstoffe		15,3%
Konsumgüter zyklisch		11,2%
Divers		11,2%
Technologie		6,5%
Gesundheit / Healthcare		6,2%
Finanzen		4,2%
Kasse		3,8%
Versorger		3,6%
Konsumgüter nicht-zy...		2,5%

Steuerdaten				
Ausschüttungsdatum	Gesamtausschüttung	Fondspreis ex. Ausschüttung	Kapitalsteuerpflichtiger Anteil	Dividendenanteil
26.11.2010	0,60 EUR	232,19 EUR	n.v.	n.v.
27.11.2009	1,71 EUR	191,53 EUR	n.v.	n.v.
21.11.2008	1,80 EUR	148,84 EUR	n.v.	n.v.
16.11.2007	3,90 EUR	318,37 EUR	0,16 EUR	4,16 EUR
24.11.2006	1,20 EUR	278,35 EUR	0,04 EUR	1,43 EUR

* Die Angaben beziehen sich auf den Wertpapieranteil des Fonds.

** Berechnungsbasis: Anteilwert vom 07.02.2011 (nach BVI-Methode)

Alle hier gemachten Angaben beruhen auf sorgfältig ausgewählten Quellen. Eine Gewähr für die Richtigkeit kann jedoch nicht übernommen werden. Die gesetzlich vorgeschriebenen Verkaufsunterlagen erhalten Sie bei Ihrem Berater oder der Frankfurter Fondsbank.

FRANKFURTER
FONDSBANK