

C-QUADRAT ARTS Total Return Global - AMI



the fund company

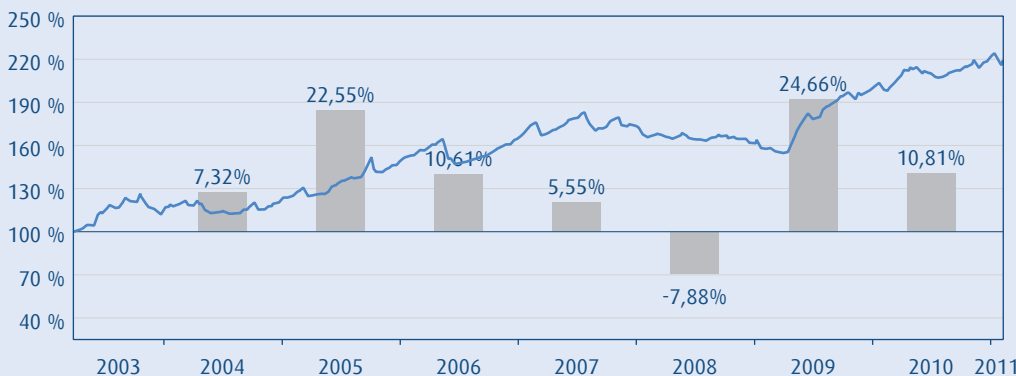
Fondsbeschreibung

Die Anlagepolitik des C-QUADRAT ARTS Total Return Global - AMI folgt einem Total Return-Ansatz. Hierbei nutzt das Fondsmanagement ein von ARTS Asset Management entwickeltes technisches Handelsprogramm mit einer mittelfristig trendfolgenden Ausrichtung. Angestrebt wird, in allen Marktphasen einen absoluten Wertzuwachs zu erwirtschaften. Das Fondsvermögen kann vollständig in Aktienfonds investiert werden. In negativen Börsenzeiten kann der Aktienfondsanteil bis auf Null reduziert werden. In einem solchen Fall werden die Gelder größtenteils in Investmentfonds mit kurzlaufenden Anleihen oder Festgeldern investiert. Der C-QUADRAT ARTS Total Return Global - AMI repräsentiert einen hochaktiven Managementstil. Das Handelssystem folgt klar definierten Tradingregeln und überwacht derzeit mehr als 10.000 Investmentfonds. Aufgrund der Asset-Allocation soll das Ertragspotenzial der jeweils erfolgreichsten Branchen- und Ländersektoren ausgeschöpft werden.



Wertentwicklung seit 27.03.2003*: +10,44 % p.a.**

per 09.02.2011



**YTD | -1,12 % **1 Jahr | 11,82 % **5 Jahre p.a. | 7,53 % **7 Jahre p.a. | 9,40 %

*Übernahme des Fondsmanagement durch ARTS Asset Management
Performanceergebnisse der Vergangenheit lassen keine Rückschlüsse auf die zukünftige Entwicklung eines Investmentfonds zu. Jede Kapitalveranlagung ist mit einem Risiko verbunden. Kurse können sowohl steigen als auch fallen. Ausgabe- und Rücknahmespesen sind in der Berechnung der Performanceergebnisse nicht berücksichtigt. ** Berechnungsquelle: Cyberfinancials Datenkommunikation GmbH.

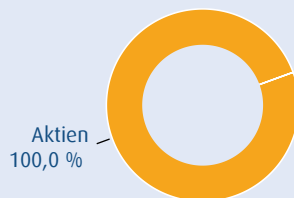
Die besten Positionen

(letzten 6 Mon. nach Behalteperformance)

Threadneedle UK Smaller Companies. August - Januar England	20,26 %
Vontobel Belvista Commodity H (EUR). September - Januar Rohstoffe	15,75 %
Fidelity Funds - European Smaller. September - Januar Europäische Small Cap.	15,28 %
Parvest World Agriculture C (EUR). August - November	13,70 %
Aberdeen Global - Asian Smaller Co. August - Dezember Welt - Small Caps	13,64 %

Aufteilung nach Assetklassen

(per 31.12.2010)



Kennzahlen

Fondspreis per 09.02.2011:	97,70 €
Volumen:	747,31 Mio. €
Volatilität (seit 27.03.2003):	9,93 %
12-Monats-Hoch:	100,13 €
12-Monats-Tief:	87,22 €
Sharpe Ratio (seit 27.03.2003):	0,77
Max. Drawdown (seit 27.03.2003):	-16,24 %
Performance 2010:	10,81 %
Performance 2009:	24,66 %
Performance 2008:	-7,88 %
Performance 2007:	5,55 %

Fondsdaten

Kapitalanlagegesellschaft
AmpegaGerling Investment GmbH

Manager
C-QUADRAT Kapitalanlage AG /
ARTS Asset Management GmbH

Managementübernahme
27.03.2003

Ertragsverwendung
ausschüttend

ISIN-Code
DE000A0F5G98

WKN
A0F5G9

Fondswährung
EUR

Auflagedatum
07.12.2001

Ausgabeaufschlag
5 %

Verwaltungsgebühr
bis zu 2 % p.a. (+ 20 % Performance Fee über 3
Monats-Euribor (Hurdle Rate) - nur bei neuen
Höchstständen)

Geschäftsjahr
01.01. - 31.12.

Vertriebszulassung
AT/DE/SK



C-QUADRAT ARTS

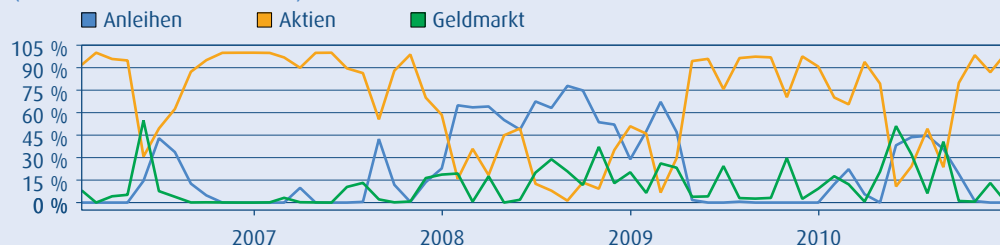
Total Return Global - AMI



the fund company

Aktive Verwaltung des Dachfondsvermögens

Schematische Darstellung der historischen Asset-Klassen Verteilung*
(31.12.2005 - 31.12.2010)



* Berechnungsquelle: Cyberfinancials Datenkommunikation GmbH.

Chancen/Vorteile

Flexible Anlagestrategie:

Je nach Marktentwicklung und Veranlagungsbestimmungen kommen Aktien-, Anleihen- und Geldmarktinvestments zum Einsatz. Ihr Geld ist daher stets dort investiert, wo es am profitabelsten erscheint.

Vermeidung langer Verlustphasen:

Das professionelle Total-Return-Konzept sorgt für ein systematisches Risikomanagement – frei von menschlichen Emotionen.

Risiken

Investiert das Produkt in eine Anlageklasse aufgrund eines vorhandenen Aufwärtstrends, so kann dieser dennoch von einem Abwärtstrend abgelöst werden.

Aufwärtstrends können erst ab jenem Zeitpunkt genutzt werden, ab dem das Produkt in die jeweilige Anlageklasse investiert.

Abwärtstrends können erst ab jenem Zeitpunkt vermieden werden, ab dem das Produkt in die jeweilige Anlageklasse deinvestiert.



Kontakt Daten

INFO-Hotline

+43 1 515 66-0

e-Mail

sales@investmentfonds.at

Internet

www.c-quadrat.com, www.arts.co.at



ampegaGerling

Diese Marketingmitteilung dient ausschließlich Informationszwecken und stellt kein Angebot oder Aufforderung zum Kauf oder Verkauf von Fondsannteilen dar, noch ist sie als Aufforderung anzusehen, ein Angebot zum Abschluss eines Vertrages über eine Wertpapierdienstleistung oder Nebenleistung abzugeben. Dieses Dokument kann eine Beratung durch Ihren persönlichen Anlageberater nicht ersetzen.

Grundlage für den Kauf von Investmentanteilen sind die jeweils gültigen Verkaufsprospekte, der Jahresbericht und, falls älter als acht Monate, der Halbjahresbericht. Der veröffentlichte Verkaufsprospekt für den C-QUADRAT ARTS Total Return Global-AMI in seiner aktuellen Fassung steht den Interessenten bei der Kapitalanlagegesellschaft, AmpegaGerling Investment GmbH, Charles-de-Gaulle-Platz 1, D-50679 Köln und bei der C-QUADRAT Kapitalanlage AG, Stubenring 2, A-1010 Wien, kostenlos zur Verfügung und kann unter www.c-quadrat.com abgerufen werden.

Eine Kapitalanlage in Investmentfonds unterliegt allgemeinen Konjunkturrisiken und Wertschwankungen. Trends können sich ändern und negative Renditeentwicklungen nach sich ziehen. Ein trendfolgendes Handelssystem kann Trends über- oder untergewichten.

Hinweis für Endverbraucher: Den Ausgabeaufschlag kann Ihre Bank oder Ihr Vermittler erhalten. Die Verwaltungsvergütung kann eine Vertriebsprovision beinhalten, die Ihre Bank oder Ihr Vermittler ggf. teilweise erhält. Die Produkte sind über Ihren Anlageberater, Ihre Bank oder Ihre Sparkasse erhältlich.

Konzession der C-QUADRAT Kapitalanlage AG: Die Verwaltung von Kapitalanlagefonds nach dem österr. Investmentfondsgesetz sowie die Anlageberatung und Portfolioverwaltung nach dem österr. Wertpapieraufsichtsgesetz.

Konzession der C-QUADRAT Deutschland AG: Die Anlagevermittlung, Abschlussvermittlung von Finanzinstrumenten sowie Anlageberatung, die Konzeption und Vermittlung von Vermögensanlagen einschließlich der damit verbundenen Organisation und Abwicklung nach dem dt. Kreditwesengesetz.

Im Sinne einer besseren Information unserer Kunden möchten wir Sie darauf hinweisen, dass die Bandbreiten marktüblicher Entgelte für Wertpapierfirmen auf der Homepage der Finanzaufsichtsbehörde (FMA) abgerufen werden können (www.fma.gv.at). Die C-QUADRAT Kapitalanlage AG darf bei der Erbringung von Wertpapierdienstleistungen keine Kundengelder entgegennehmen. Die C-QUADRAT Kapitalanlage AG bezieht in ihr Dienstleistungsangebot an Sie auch Eigenprodukte der C-QUADRAT-Gruppe ein. Darunter fallen insbesondere die Investmentfonds der C-QUADRAT Kapitalanlage AG und die strukturierten Produkte der C-QUADRAT Investment AG.