

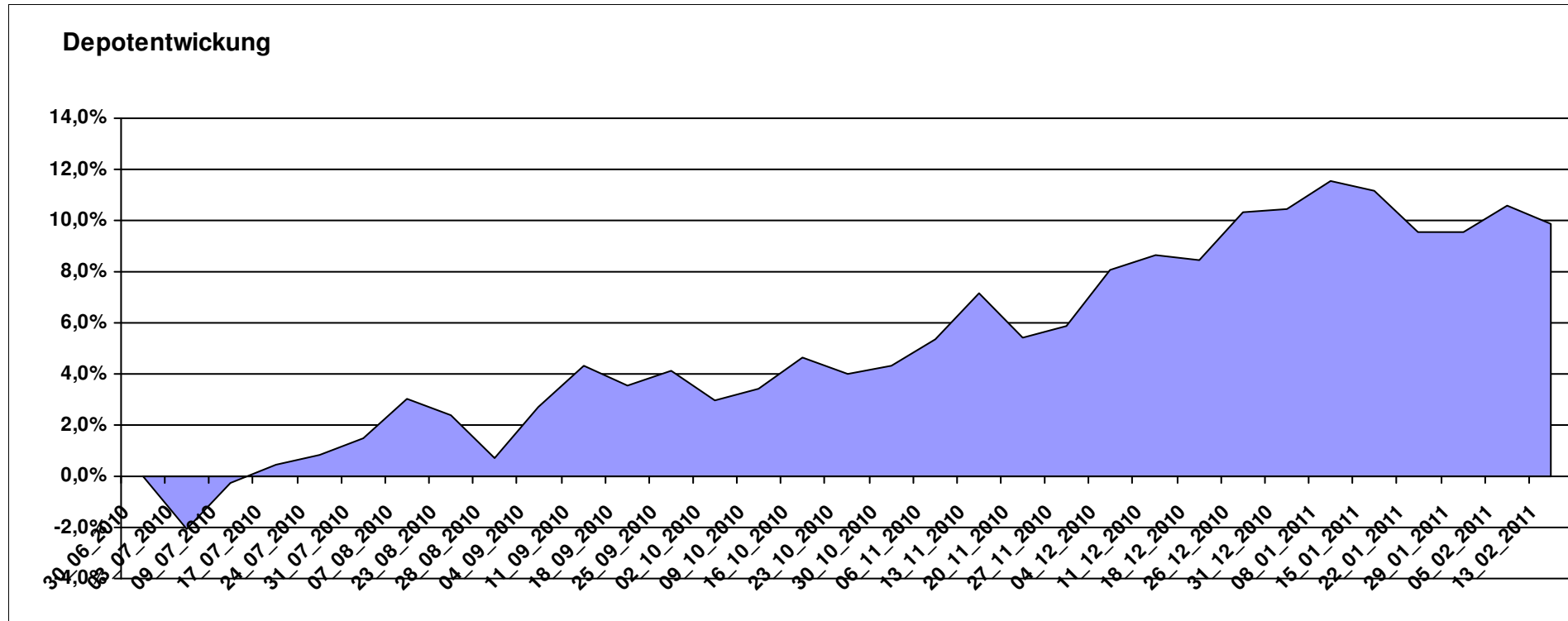
Aktuelle Depotübersicht

Letzter festgestellter Kurs vom: 13.02.2011

Bericht erstellt am: 13.02.2011 08:30:33

[BM] ARERO		Benchmark				Aktuell		Gewinn/Verlust		Portfolio	
WKN	Wertpapier Name	Stück	Bestand Einstandspreis	MW	letzter Kurs	Depotwert	Div.	Kurs	Summe	v.H	
LU0360863863	ARERO	80,090	10.000,00	124,86	137,17	10.985,90	0,00	985,90	985,90	9,86%	100,00%

Aktuelle Depotperformance 10.000,00 10.985,90 0,00 985,90 985,90 9,86%



Aktuelle Depotübersicht

Letzter festgestellter Kurs vom: 13.02.2011

Bericht erstellt am: 13.02.2011 08:30:33

[BM] ATTUI		Benchmark									
WKN	Wertpapier Name	Stück	Bestand Einstandspreis	MW	Aktuell letzter Kurs	Depotwert	Div.	Gewinn/Verlust Kurs	Summe	v.H	Portfolio
LU0147784119	NESTOR Australien Fonds	7,050	2.000,00	283,67	429,25	3.026,40	0,00	1026,40	1026,40	51,32%	26,88%
LU0048621477	Fidelity Thailand Fund A	98,425	2.000,00	20,32	22,13	2.178,15	0,00	178,15	178,15	8,91%	19,35%
LU0213961682	HSBC GIF Turkey Equity AC	92,251	2.000,00	21,68	22,81	2.104,24	0,00	104,24	104,24	5,21%	18,69%
DE000A0HF400	Berenberg Osteuropa	73,140	2.000,00	27,34	27,24	1.992,32	0,00	-7,68	-7,68	-0,38%	17,70%
LU0055114457	Fidelity Indonesia Fund	111,359	2.000,00	17,96	17,58	1.957,68	0,00	-42,32	-42,32	-2,12%	17,39%

Aktuelle Depotperformance

10.000,00

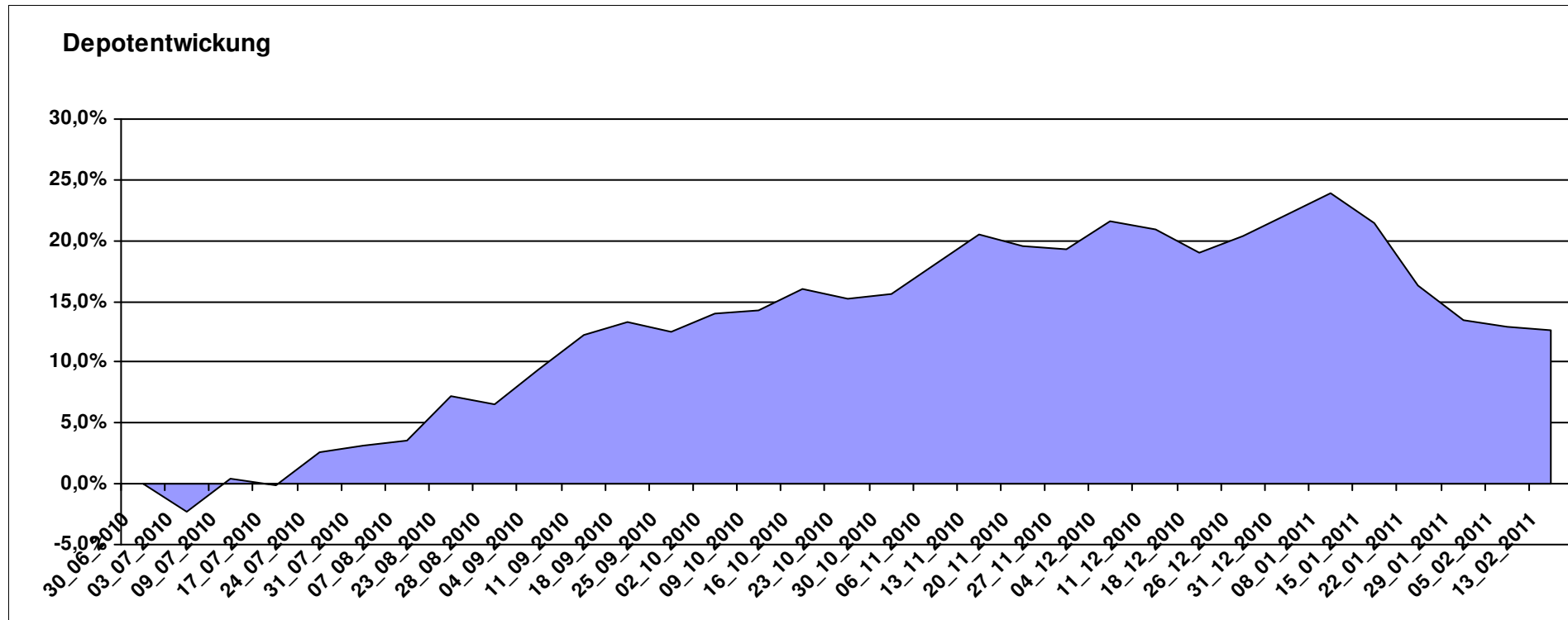
11.258,79

0,00

1.258,80

1.258,80

12,59%



Aktuelle Depotübersicht

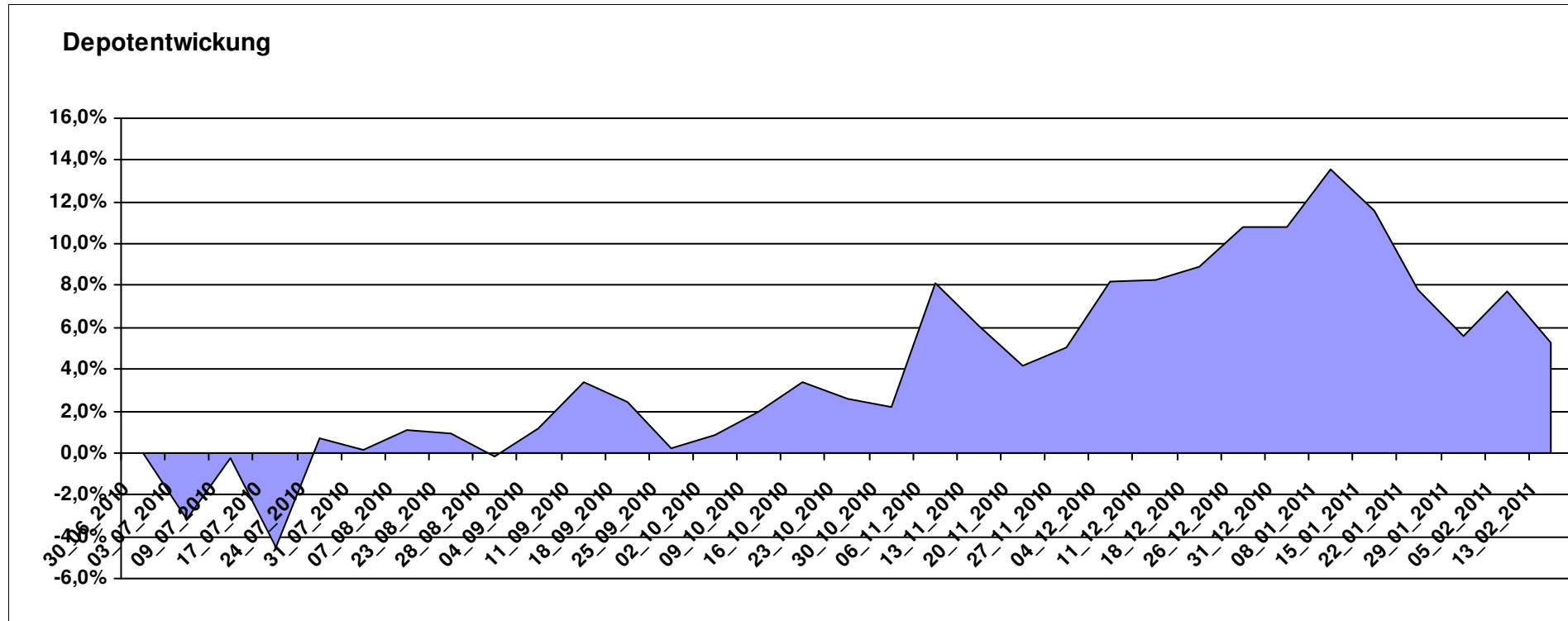
Letzter festgestellter Kurs vom: 13.02.2011

Bericht erstellt am: 13.02.2011 08:30:33

[BM] BRIC		Benchmark									Portfolio
WKN	Wertpapier Name	Stück	Bestand Einstandspreis	MW	letztter Kurs	Aktuell Depotwert	Div.	Gewinn/Verlust Kurs	Summe	v.H	
DE000A0C4CJ1	DAXglobal BRIC Index (Perf)	18,927	10.000,00	528,35	556,11	10.525,41	0,00	525,41	525,41	5,25%	100,00%

Aktuelle Depotperformance

10.000,00 10.525,41 0,00 525,41 525,41 5,25%



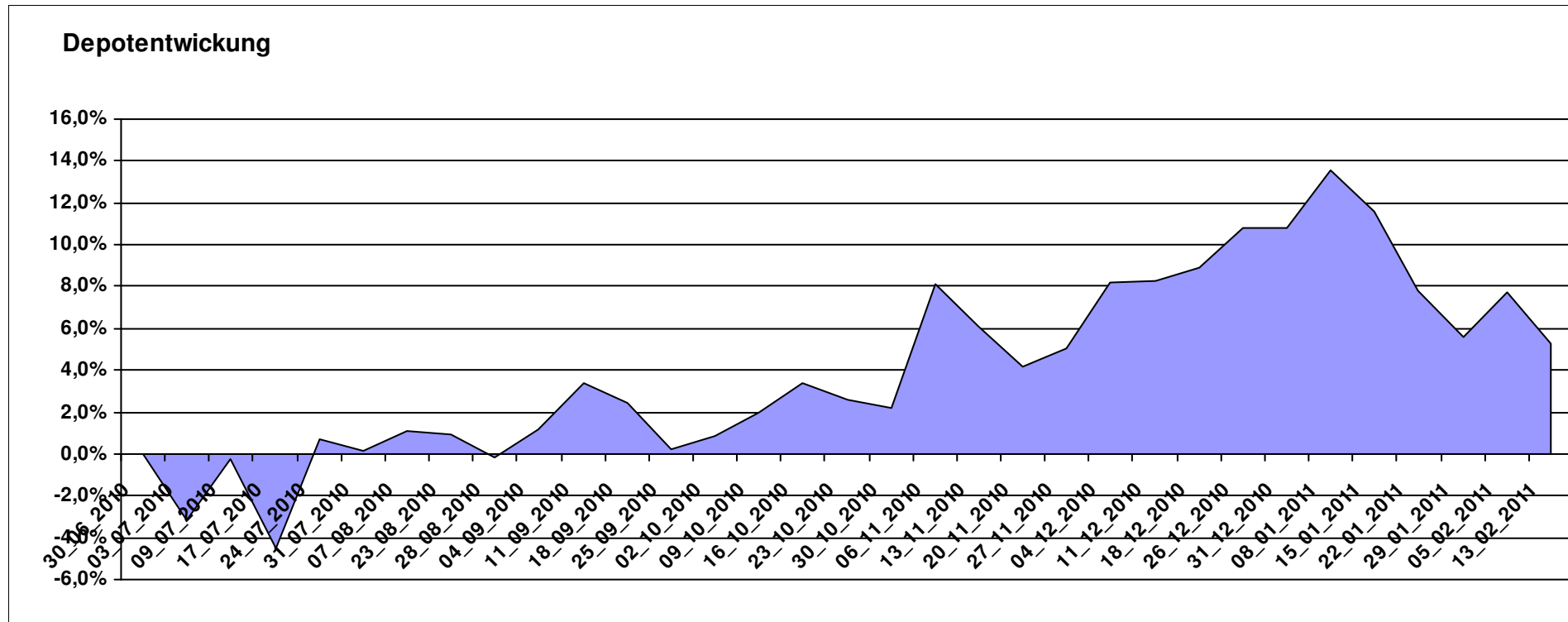
Aktuelle Depotübersicht

Letzter festgestellter Kurs vom: 13.02.2011

Bericht erstellt am: 13.02.2011 08:30:33

[BM] Die beliebtesten Fonds		Benchmark									
WKN	Wertpapier Name	Stück	Bestand Einstandspreis	MW	Aktuell letzter Kurs	Depotwert	Div.	Gewinn/Verlust Kurs	Summe	v.H	Portfolio
FR0000292278	Magellan	1,291	2.000,00	1548,78	1656,25	2.138,78	0,00	138,78	138,78	6,94%	21,25%
DE0005561674	ETF Dachfonds	149,031	2.000,00	13,42	14,06	2.095,38	0,00	95,38	95,38	4,77%	20,82%
LU0055114457	Fidelity Indonesia Fund	111,359	2.000,00	17,96	17,58	1.957,68	0,00	-42,32	-42,32	-2,12%	19,45%
FR0010135103	Carmignac Patrimoine	0,378	2.000,00	5293,21	5172,75	1.954,49	0,00	-45,51	-45,51	-2,28%	19,42%
AT0000831425	ZZ 2	6,094	2.000,00	328,21	314,98	1.919,38	0,00	-80,62	-80,62	-4,03%	19,07%

Aktuelle Depotperformance 10.000,00 10.065,71 0,00 65,71 65,71 0,66%



Aktuelle Depotübersicht

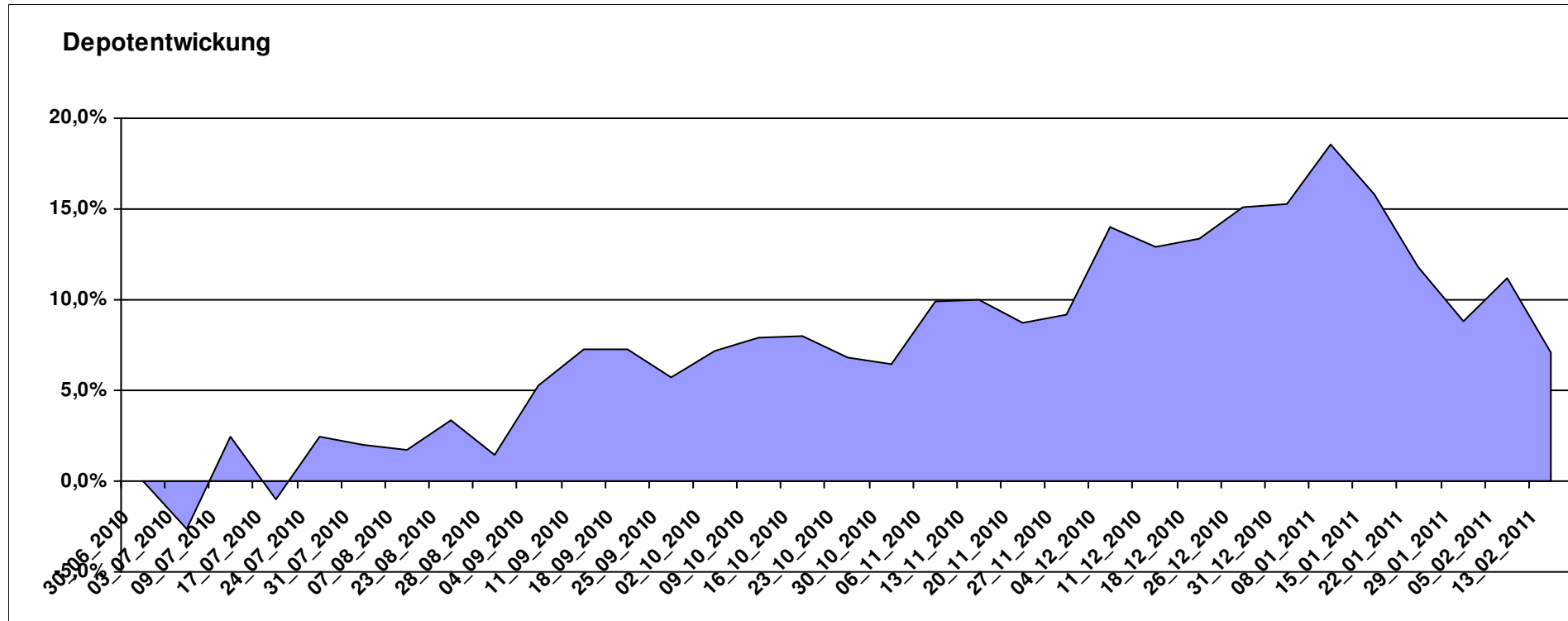
Letzter festgestellter Kurs vom: 13.02.2011

Bericht erstellt am: 13.02.2011 08:30:33

[BM] Emerging Market		Benchmark									Portfolio
WKN	Wertpapier Name	Stück	Bestand Einstandspreis	MW	letzter Kurs	Aktuell Depotwert	Div.	Gewinn/Verlust Kurs	Summe	v.H	
LU0292107645	db x-trackers Emerging Markets	359,971	10.000,00	27,78	29,76	10.712,74	0,00	712,74	712,74	7,13%	100,00%

Aktuelle Depotperformance

10.000,00 10.712,74 0,00 712,74 712,74 7,13%



Aktuelle Depotübersicht

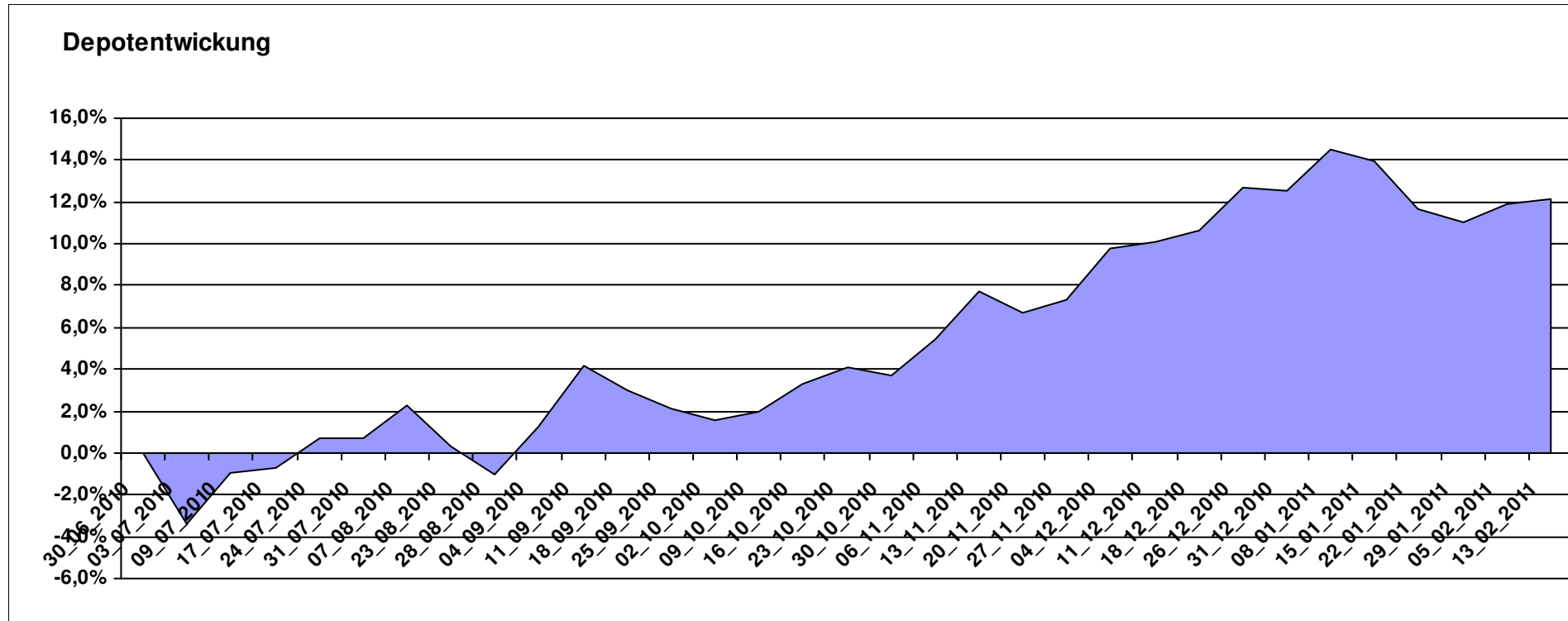
Letzter festgestellter Kurs vom: 13.02.2011

Bericht erstellt am: 13.02.2011 08:30:33

[BM] ETF Portfolio Global		Benchmark									
WKN	Wertpapier Name	Stück	Bestand Einstandspreis	MW	letztter Kurs	Aktuell Depotwert	Div.	Gewinn/Verlust Kurs	Summe	v.H	Portfolio
DE000A0MKQK7	ETF Portfolio Global	1020,408	10.000,00	9,80	10,99	11.214,29	0,00	1214,29	1214,29	12,14%	100,00%

Aktuelle Depotperformance

10.000,00 11.214,29 0,00 1.214,29 1.214,29 12,14%

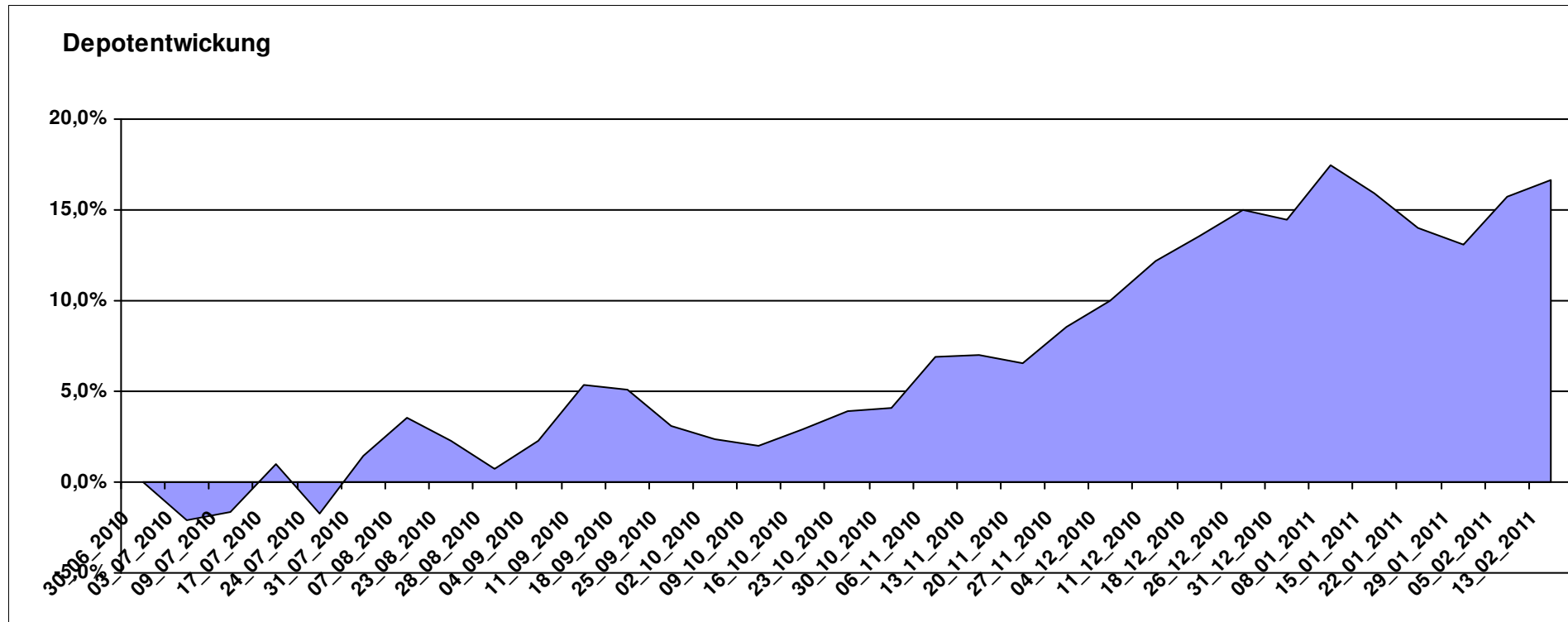


Aktuelle Depotübersicht

Letzter festgestellter Kurs vom: 13.02.2011

Bericht erstellt am: 13.02.2011 08:30:33

[BM] MSCI World		Benchmark									
WKN	Wertpapier Name	Stück	Bestand Einstandspreis	MW	letztter Kurs	Aktuell Depotwert	Div.	Gewinn/Verlust Kurs	Summe	v.H	Portfolio
LU0274208692	db x-trackers MSCI World TRN	488,759	10.000,00	20,46	23,87	11.666,67	0,00	1666,67	1666,67	16,67%	100,00%
Aktuelle Depotperformance			10.000,00			11.666,67	0,00	1.666,67	1.666,67	16,67%	



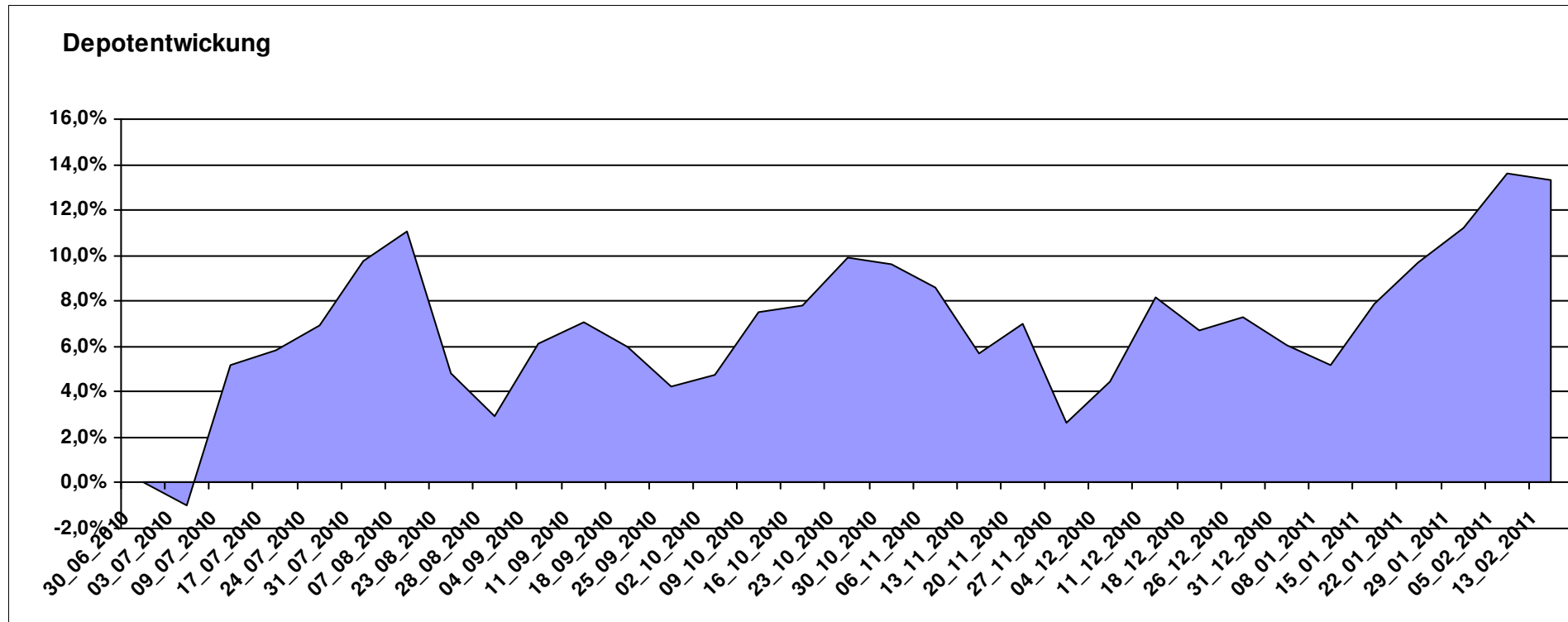
Aktuelle Depotübersicht

Letzter festgestellter Kurs vom: 13.02.2011

Bericht erstellt am: 13.02.2011 08:30:33

[BM] PIIGS Index		Benchmark									
WKN	Wertpapier Name	Stück	Bestand Einstandspreis	MW	letztter Kurs	Aktuell Depotwert	Div.	Gewinn/Verlust Kurs	Summe	v.H	Portfolio
LU0048584766	Fidelity Funds - Italy Fund	88,183	2.000,00	22,68	28,34	2.499,12	0,00	499,12	499,12	24,96%	22,05%
LU0048581077	Fidelity Funds - Iberia Fund	49,554	2.000,00	40,36	46,35	2.296,83	0,00	296,83	296,83	14,84%	20,27%
LU0088678106	EMIF Greece Index	13,105	2.000,00	152,61	171,44	2.246,77	0,00	246,77	246,77	12,34%	19,83%
LU0088676159	EMIF Portugal Index Plus	27,964	2.000,00	71,52	79,38	2.219,80	0,00	219,80	219,80	10,99%	19,59%
LU0096311948	EMIF Ireland Index	12,390	2.000,00	161,42	167,06	2.069,88	0,00	69,88	69,88	3,49%	18,27%

Aktuelle Depotperformance 10.000,00 11.332,40 0,00 1.332,40 1.332,40 13,32%



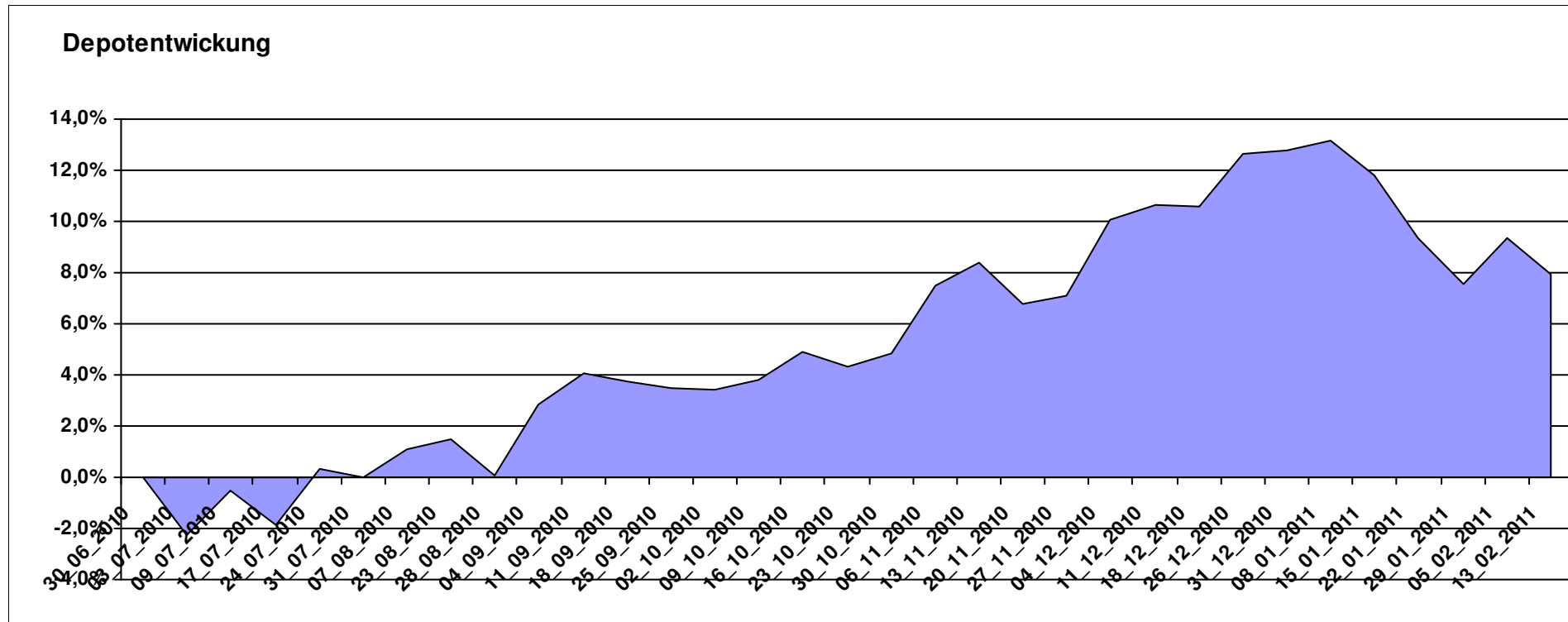
Aktuelle Depotübersicht

Letzter festgestellter Kurs vom: 13.02.2011

Bericht erstellt am: 13.02.2011 08:30:33

André		Teilnehmer									
WKN	Wertpapier Name	Stück	Bestand Einstandspreis	MW	Aktuell letzter Kurs	Depotwert	Div.	Gewinn/Verlust Kurs	Summe	v.H	Portfolio
LU0172157280	BGF World Mining Fund A2 EUR	42,256	2.000,00	47,33	62,64	2.646,95	0,00	646,95	646,95	32,35%	24,52%
DE0009848119	DWS Top Dividende	27,437	2.070,29	75,46	80,43	2.206,74	70,29	136,45	206,74	9,99%	20,44%
LU0053685615	JPM Emerging Markets Equity Fund	90,539	2.000,00	22,09	22,28	2.017,20	0,00	17,20	17,20	0,86%	18,68%
DE0007483612	Deka ImmobilienGlobal	34,837	2.000,00	57,41	56,58	1.971,09	0,00	-28,91	-28,91	-1,45%	18,26%
FR0010135103	Carmignac Patrimoine	0,378	2.000,00	5293,21	5172,75	1.954,49	0,00	-45,51	-45,51	-2,28%	18,10%

Aktuelle Depotperformance 10.070,29 10.796,47 70,29 726,17 796,46 7,91%



Aktuelle Depotübersicht

Letzter festgestellter Kurs vom: 13.02.2011

Bericht erstellt am: 13.02.2011 08:30:33

Ariantes		Teilnehmer									
WKN	Wertpapier Name	Stück	Bestand Einstandspreis	MW	Aktuell letzter Kurs	Depotwert	Div.	Gewinn/Verlust Kurs	Summe	v.H	Portfolio
GB00B15KYG56	ETC DJ-UBS IND. MET. SUB-IND	161,616	2.000,00	12,38	15,77	2.548,69	0,00	548,69	548,69	27,43%	22,82%
FR0010407197	Lyxor ETF PRIVEX	565,163	2.000,00	3,54	4,42	2.498,02	0,00	498,02	498,02	24,90%	22,37%
LU0328476337	db x-trackers Hedge Fund	187,441	2.000,00	10,67	11,24	2.106,84	0,00	106,84	106,84	5,34%	18,86%
DE0005561674	ETF Dachfonds	149,031	2.000,00	13,42	14,06	2.095,38	0,00	95,38	95,38	4,77%	18,76%
AT0000831425	ZZ 2	6,094	2.000,00	328,21	314,98	1.919,38	0,00	-80,62	-80,62	-4,03%	17,19%

Aktuelle Depotperformance

10.000,00

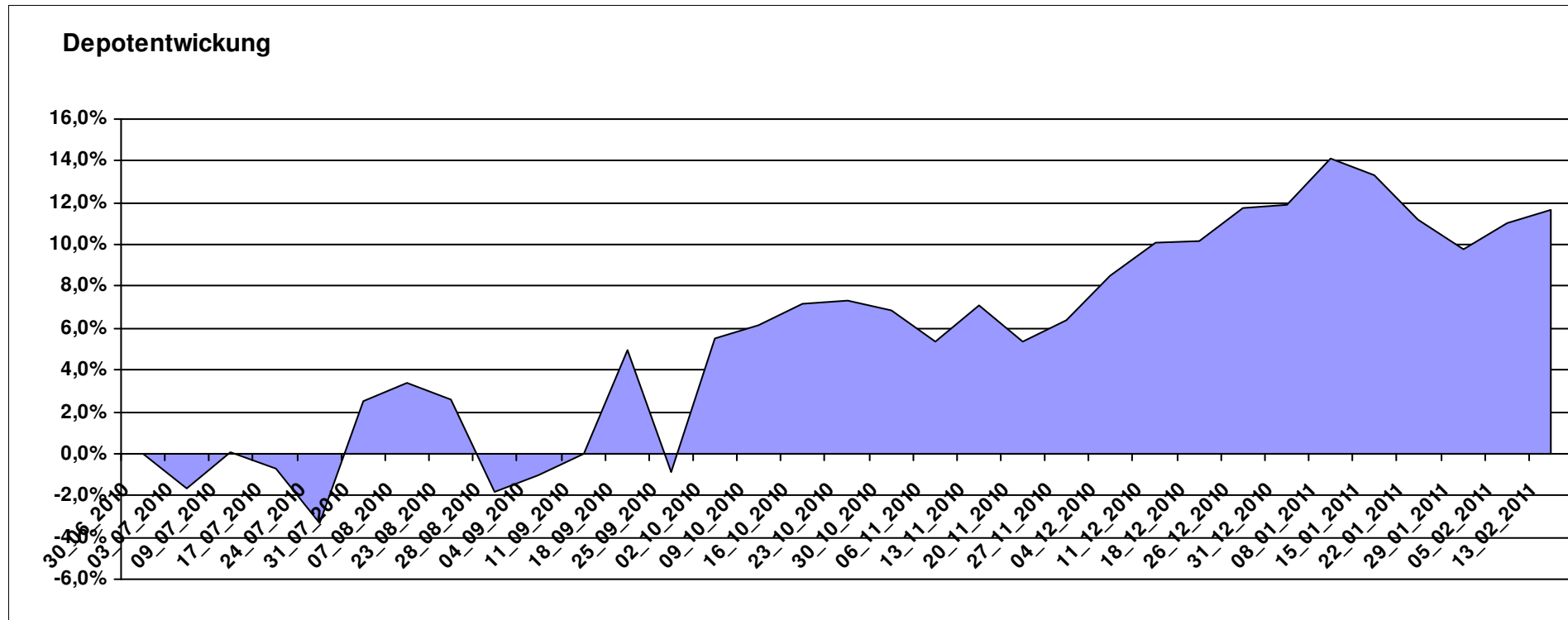
11.168,31

0,00

1.168,31

1.168,31

11,68%



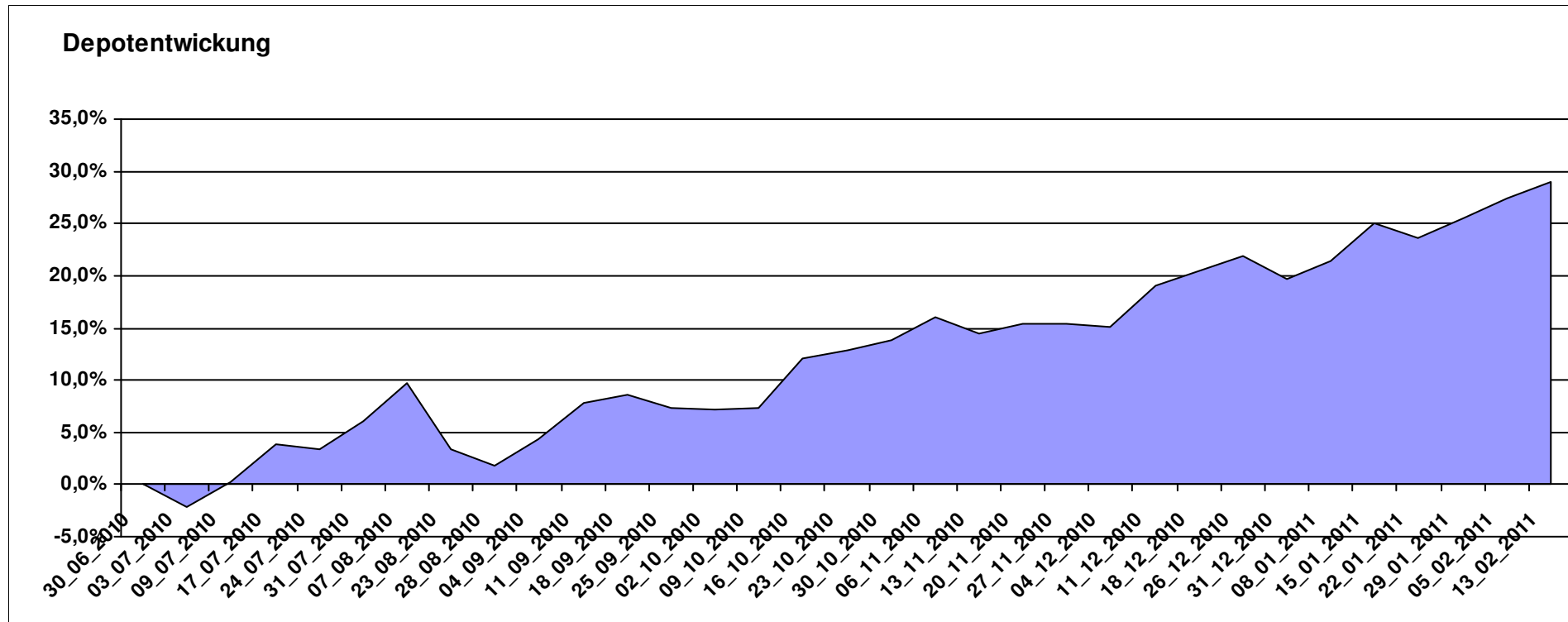
Aktuelle Depotübersicht

Letzter festgestellter Kurs vom: 13.02.2011

Bericht erstellt am: 13.02.2011 08:30:33

Bärenbulle		Teilnehmer									
WKN	Wertpapier Name	Stück	Bestand Einstandspreis	MW	Aktuell letzter Kurs	Depotwert	Div.	Gewinn/Verlust Kurs	Summe	v.H	Portfolio
LU0252634307	LYXOR ETF LEVDAX	53,319	2.000,00	37,51	55,36	2.951,75	0,00	951,75	951,75	47,59%	22,88%
LU0392496930	ComStage ETF DJ EURO STOXX 50 Lev.	129,116	2.000,00	15,49	21,17	2.733,38	0,00	733,38	733,38	36,67%	21,19%
LU0252635023	Lyxor DAXplus Covered Call	38,543	2.000,00	51,89	64,87	2.500,29	0,00	500,29	500,29	25,01%	19,38%
LU0292100046	db x-trackers MSCI Korea TRN	55,249	2.000,00	36,20	42,87	2.368,51	0,00	368,51	368,51	18,43%	18,36%
FR0010168781	Lyxor ETF MSCI EMU Value	19,972	2.000,00	100,14	117,38	2.344,32	0,00	344,32	344,32	17,22%	18,18%

Aktuelle Depotperformance 10.000,00 12.898,25 0,00 2.898,24 2.898,24 28,98%



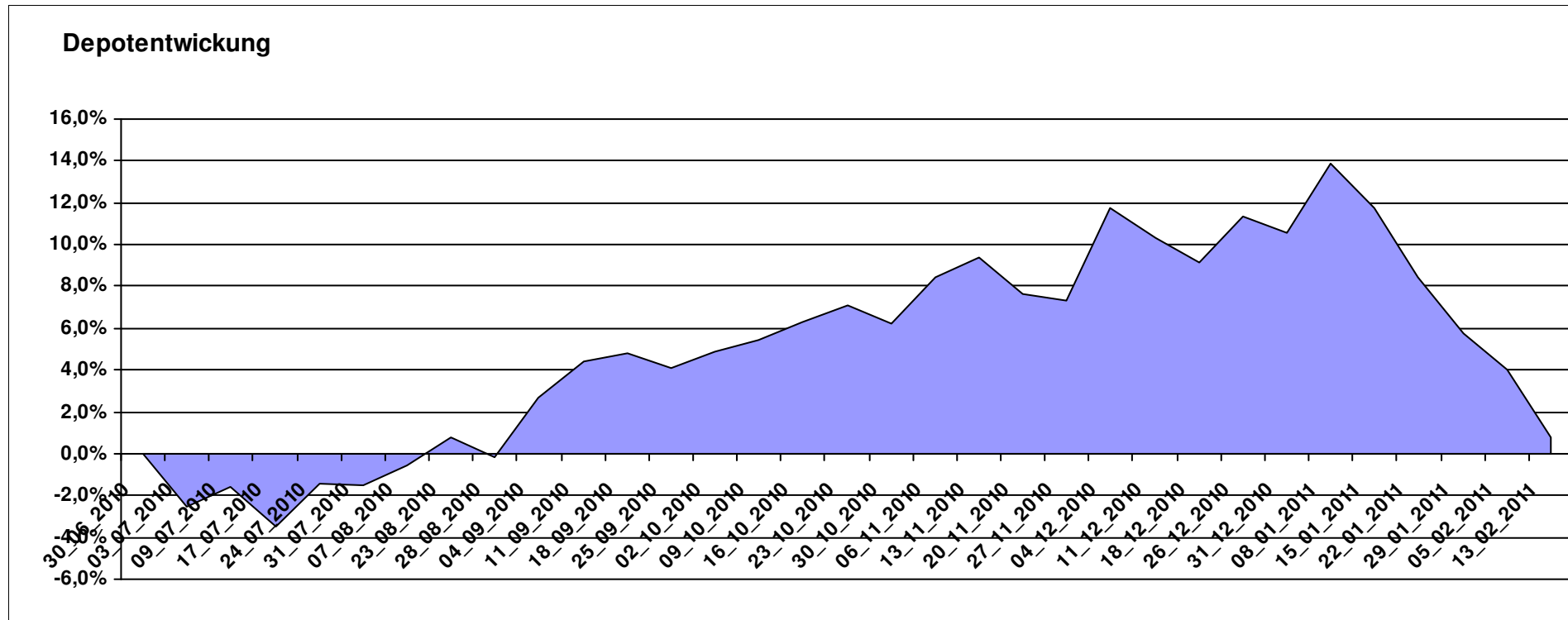
Aktuelle Depotübersicht

Letzter festgestellter Kurs vom: 13.02.2011

Bericht erstellt am: 13.02.2011 08:30:33

bernstedter		Teilnehmer									
WKN	Wertpapier Name	Stück	Bestand Einstandspreis	MW	letztter Kurs	Aktuell Depotwert	Div.	Gewinn/Verlust Kurs	Summe	v.H	Portfolio
LU0298454926	Latin American Opportunities	22,321	2.000,00	89,60	103,75	2.315,85	0,00	315,85	315,85	15,79%	22,98%
LU0292107645	db x-trackers Emerging Markets	71,994	2.000,00	27,78	29,76	2.142,55	0,00	142,55	142,55	7,13%	21,26%
LU0229940183	Templeton Asia Growth Fund A	93,897	2.000,00	21,30	22,58	2.120,19	0,00	120,19	120,19	6,01%	21,04%
LU0292109856	db x-trackers FTSE/XINHUA China 25	83,928	2.000,00	23,83	21,91	1.838,86	0,00	-161,14	-161,14	-8,06%	18,25%
IE00B03DF997	Comgest Growth India (EUR)	79,145	2.000,00	25,27	20,96	1.658,88	0,00	-341,12	-341,12	-17,06%	16,46%

Aktuelle Depotperformance 10.000,00 10.076,33 0,00 76,33 76,33 0,76%



Aktuelle Depotübersicht

Letzter festgestellter Kurs vom: 13.02.2011

Bericht erstellt am: 13.02.2011 08:30:33

Blujuice		Teilnehmer									
WKN	Wertpapier Name	Stück	Bestand Einstandspreis	MW	Aktuell		Div.	Gewinn/Verlust		v.H	Portfolio
					letzter Kurs	Depotwert		Kurs	Summe		
LU0326424115	BGF World Mining Hedged A2 EUR	345,423	2.000,00	5,79	8,31	2.870,47	0,00	870,47	870,47	43,52%	26,15%
LU0318933057	JPM Em Mkts Small Cap A	267,380	2.000,00	7,48	8,33	2.227,27	0,00	227,27	227,27	11,36%	20,29%
LU0213068272	STANDARD LIFE INV CHINA EQ	72,516	2.000,00	27,58	27,63	2.003,63	0,00	3,63	3,63	0,18%	18,25%
LU0055114457	Fidelity Indonesia Fund	111,359	2.000,00	17,96	17,58	1.957,68	0,00	-42,32	-42,32	-2,12%	17,83%
AT0000831425	ZZ 2	6,094	2.000,00	328,21	314,98	1.919,38	0,00	-80,62	-80,62	-4,03%	17,48%

Aktuelle Depotperformance

10.000,00

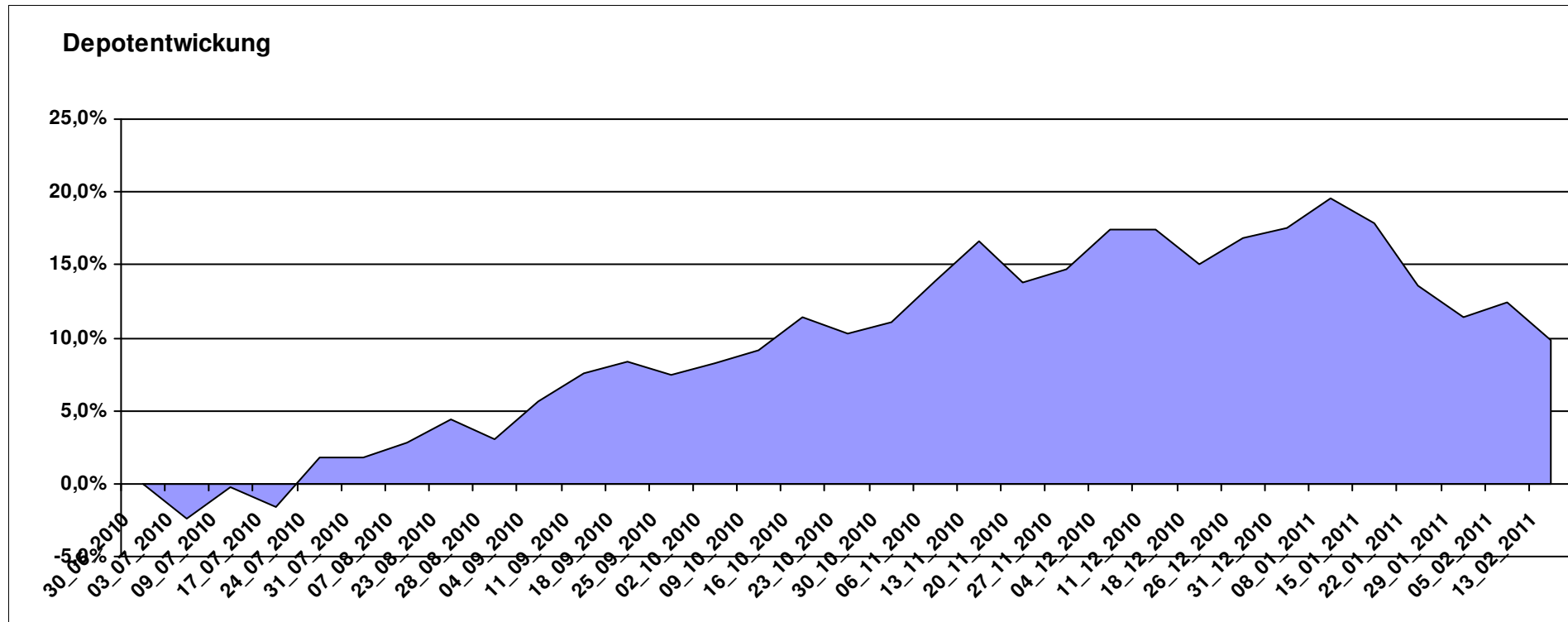
10.978,43

0,00

978,43

978,43

9,78%



Aktuelle Depotübersicht

Letzter festgestellter Kurs vom: 13.02.2011

Bericht erstellt am: 13.02.2011 08:30:33

Büffeltier		Teilnehmer									
WKN	Wertpapier Name	Stück	Bestand Einstandspreis	MW	Aktuell letzter Kurs	Depotwert	Div.	Gewinn/Verlust Kurs	Summe	v.H	Portfolio
LU0111482716	Parvest Australia I	0,010	2.000,00	193007,10	227384,09	2.356,23	0,00	356,23	356,23	17,81%	20,90%
IE0032914032	HPS Time World Fund D	16,817	2.000,00	118,93	139,31	2.342,72	0,00	342,72	342,72	17,14%	20,78%
LU0199057307	Squad Capital - Squad Value	10,180	2.000,00	196,47	226,05	2.301,11	0,00	301,11	301,11	15,06%	20,41%
LU0048588163	Fidelity - Singapore Fund	60,599	2.017,68	33,30	36,02	2.182,77	17,68	165,09	182,77	9,06%	19,36%
IE0032876397	PIMCO GIS Gbl InvGr	154,083	2.000,00	12,98	13,57	2.090,91	0,00	90,91	90,91	4,55%	18,55%

Aktuelle Depotperformance

10.017,68

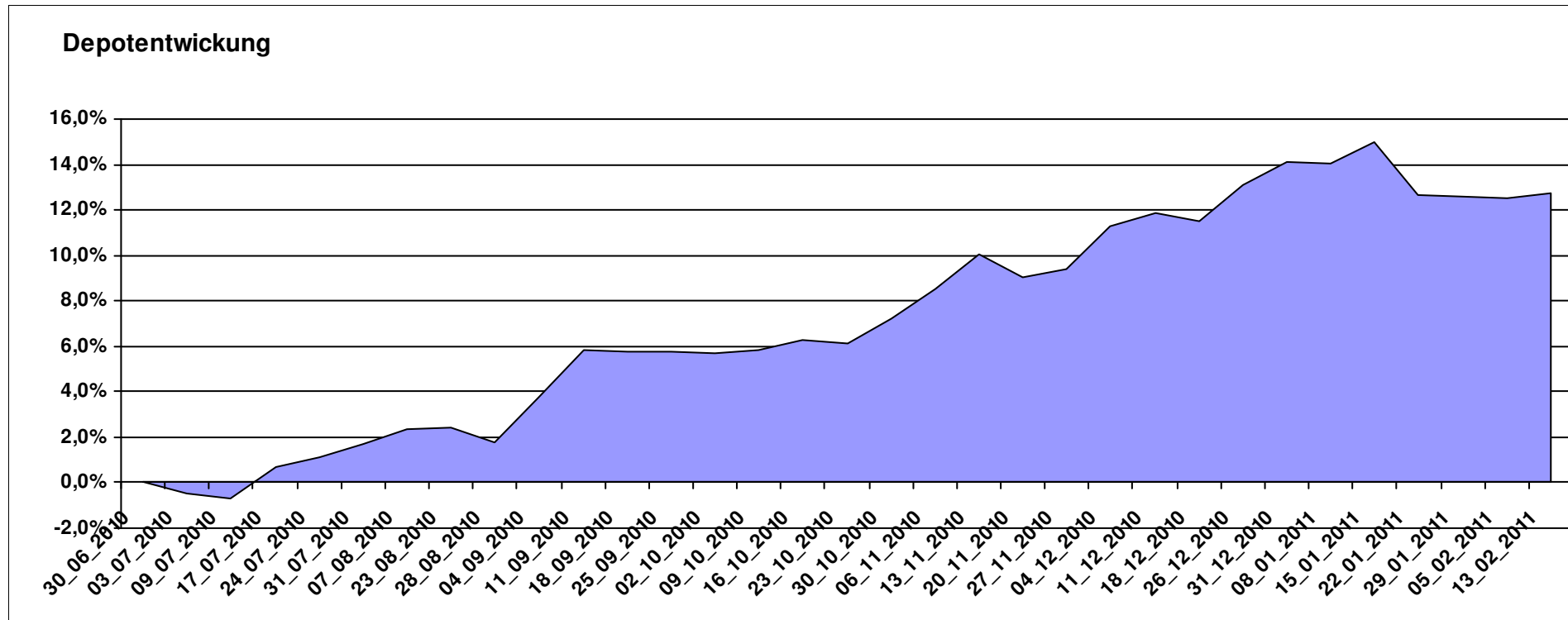
11.273,74

17,68

1.256,06

1.273,74

12,71%



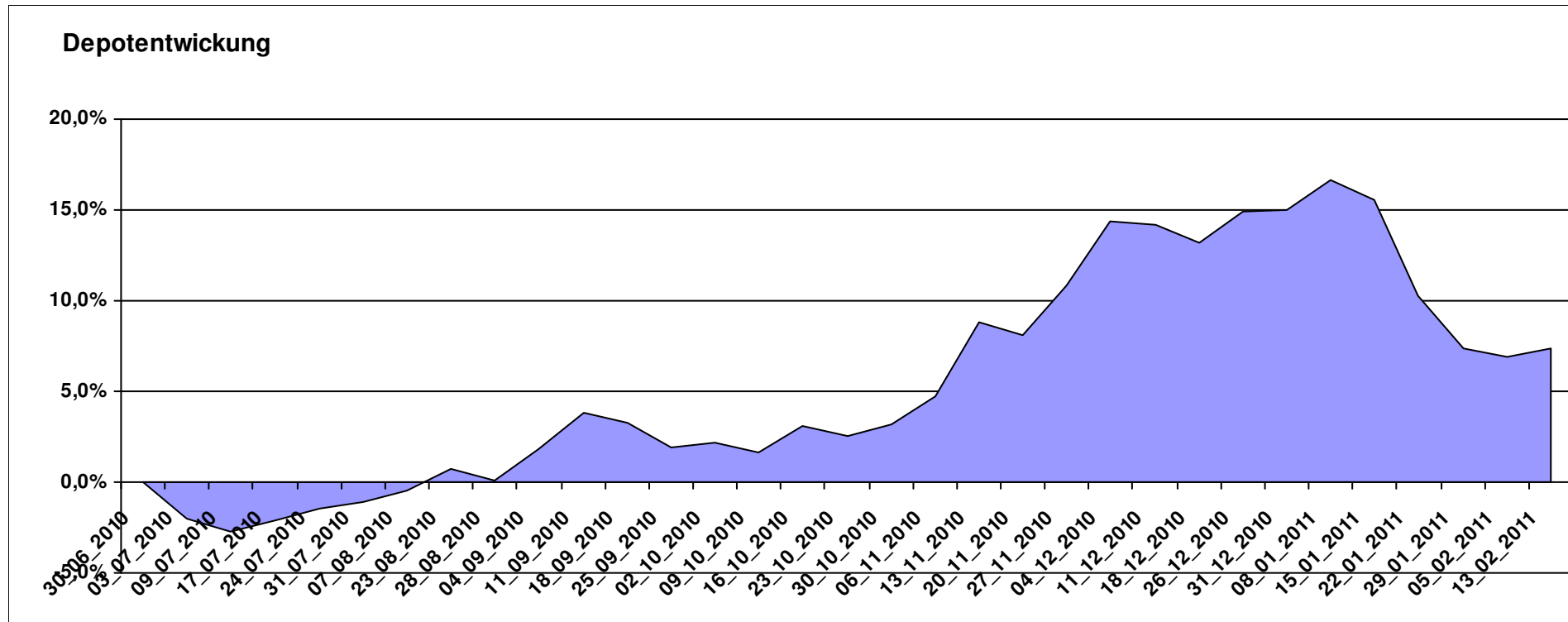
Aktuelle Depotübersicht

Letzter festgestellter Kurs vom: 13.02.2011

Bericht erstellt am: 13.02.2011 08:30:33

Dagobert		Teilnehmer									
WKN	Wertpapier Name	Stück	Bestand Einstandspreis	MW	Aktuell letzter Kurs	Depotwert	Div.	Gewinn/Verlust Kurs	Summe	v.H	Portfolio
AT0000500392	Globo I T	25,631	2.000,00	78,03	91,62	2.348,33	0,00	348,33	348,33	17,42%	21,87%
LU0254364663	CS EF (Lux) Global Prestige R USD	292,398	2.000,00	6,84	7,97	2.330,41	0,00	330,41	330,41	16,52%	21,71%
LU0278915607	Aberdeen - Emerging Market SC	180,832	2.000,00	11,06	11,84	2.141,05	0,00	141,05	141,05	7,05%	19,94%
DE000A0Q8M45	ETFX DAXglobal Shipping Fund	107,296	2.000,00	18,64	18,61	1.996,78	0,00	-3,22	-3,22	-0,16%	18,60%
AT0000831425	ZZ 2	6,094	2.000,00	328,21	314,98	1.919,38	0,00	-80,62	-80,62	-4,03%	17,88%

Aktuelle Depotperformance 10.000,00 10.735,95 0,00 735,95 735,95 7,36%



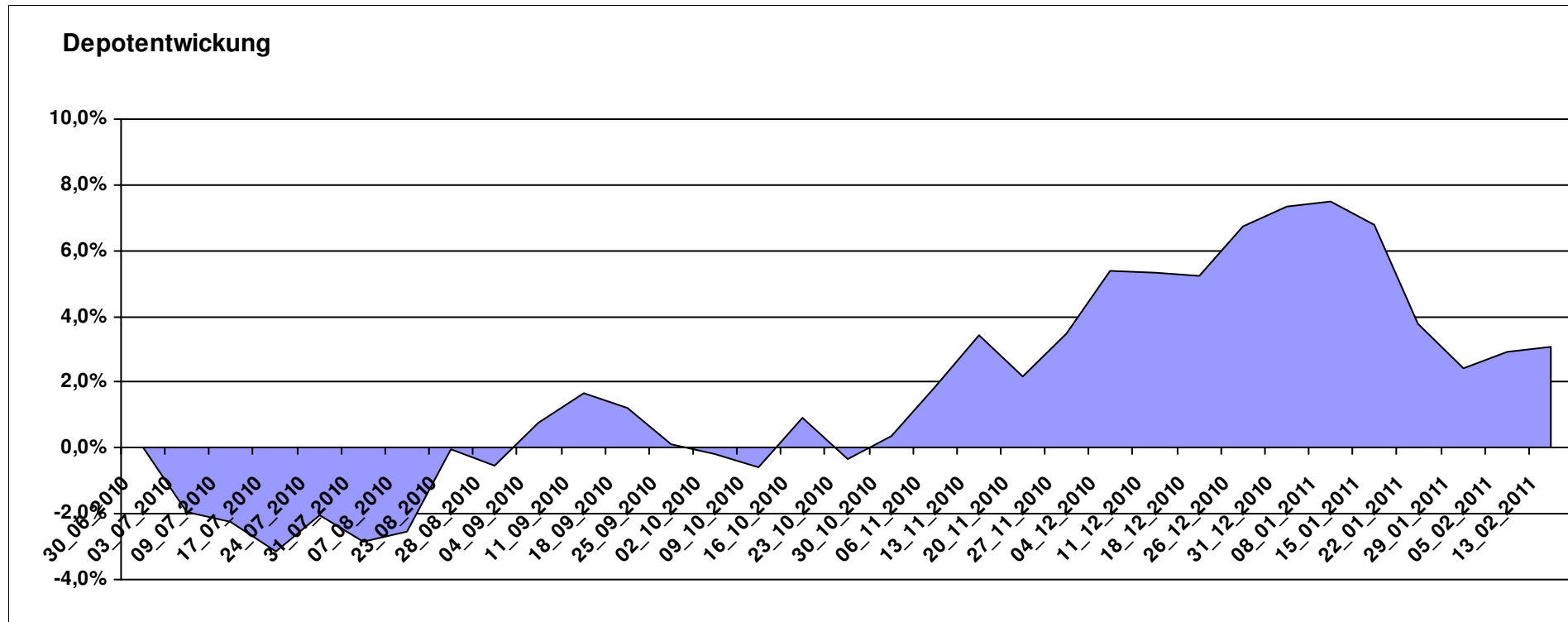
Aktuelle Depotübersicht

Letzter festgestellter Kurs vom: 13.02.2011

Bericht erstellt am: 13.02.2011 08:30:33

DAX43		Teilnehmer									
WKN	Wertpapier Name	Stück	Bestand Einstandspreis	MW	Aktuell letzter Kurs	Depotwert	Div.	Gewinn/Verlust Kurs	Summe	v.H	Portfolio
DE000A0Q8A07	Concept Aurelia Global	16,124	2.000,00	124,04	134,62	2.170,59	0,00	170,59	170,59	8,53%	21,06%
FR0010429068	Lyxor MSCI Emerging Markets A	265,957	2.000,00	7,52	8,12	2.159,57	0,00	159,57	159,57	7,98%	20,95%
LU0136412771	Ethna-AKTIV-E A	18,905	2.000,00	105,79	110,85	2.095,66	0,00	95,66	95,66	4,78%	20,33%
LU0055649056	DWS Gold Plus	1,199	2.000,00	1667,73	1625,04	1.948,80	0,00	-51,20	-51,20	-2,56%	18,91%
LU0181997262	Templeton Global Bond Fund I	129,870	2.000,00	15,40	14,87	1.931,17	0,00	-68,83	-68,83	-3,44%	18,74%

Aktuelle Depotperformance 10.000,00 10.305,79 0,00 305,80 305,80 3,06%



Aktuelle Depotübersicht

Letzter festgestellter Kurs vom: 13.02.2011

Bericht erstellt am: 13.02.2011 08:30:33

Emilian		Teilnehmer									
WKN	Wertpapier Name	Stück	Bestand Einstandspreis	MW	Aktuell letzter Kurs	Depotwert	Div.	Gewinn/Verlust Kurs	Summe	v.H	Portfolio
LU0322253906	db x-trackers MSCI Europe SC	123,609	2.000,00	16,18	20,41	2.522,87	0,00	522,87	522,87	26,14%	21,90%
LU0322248658	db x-trackers RUSSELL 2000 ETF	31,353	2.000,00	63,79	76,90	2.411,04	0,00	411,04	411,04	20,55%	20,93%
IE00B0M62T89	iShares DJ Euro STOXX Value	106,781	2.000,00	18,73	21,71	2.318,21	0,00	318,21	318,21	15,91%	20,13%
LU0292107645	db x-trackers Emerging Markets	71,994	2.000,00	27,78	29,76	2.142,55	0,00	142,55	142,55	7,13%	18,60%
DE000A0D8Q49	iShares DJ STOXX US SelDiv	78,309	2.000,00	25,54	27,12	2.123,73	0,00	123,73	123,73	6,19%	18,44%

Aktuelle Depotperformance

10.000,00

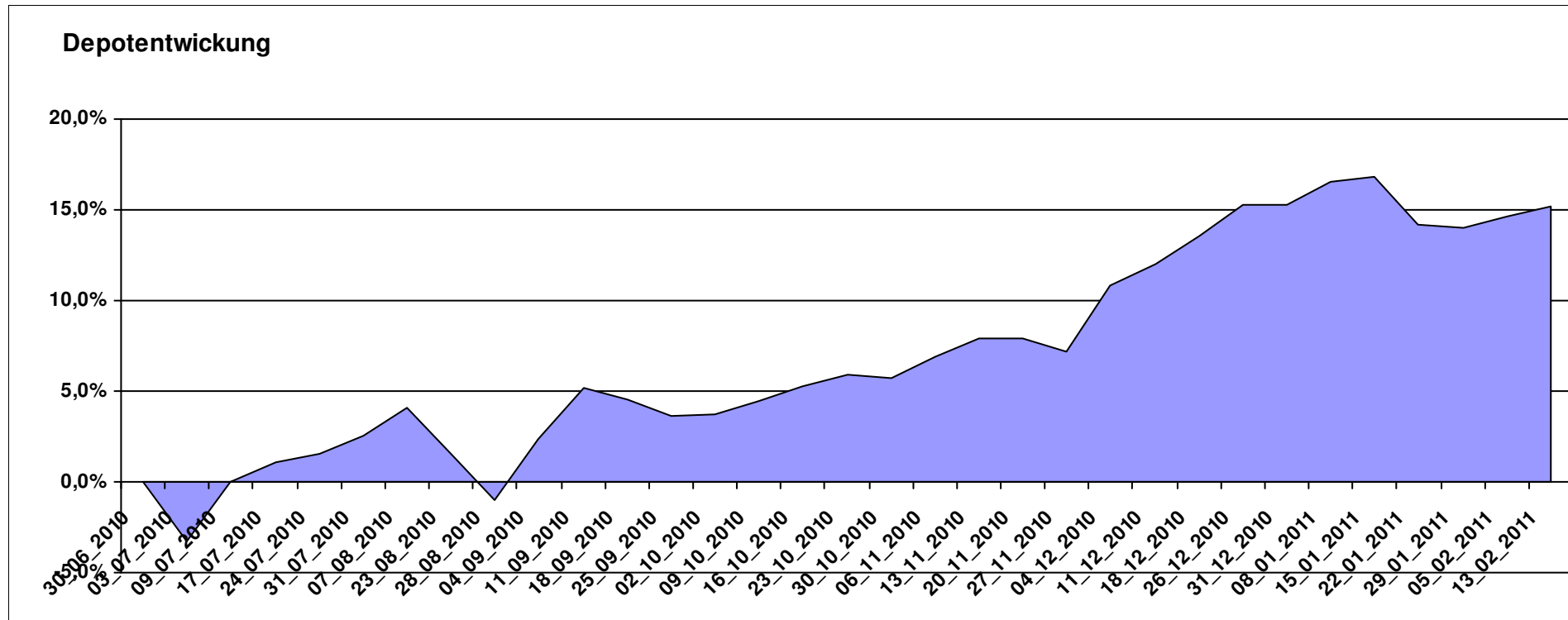
11.518,40

0,00

1.518,39

1.518,39

15,18%



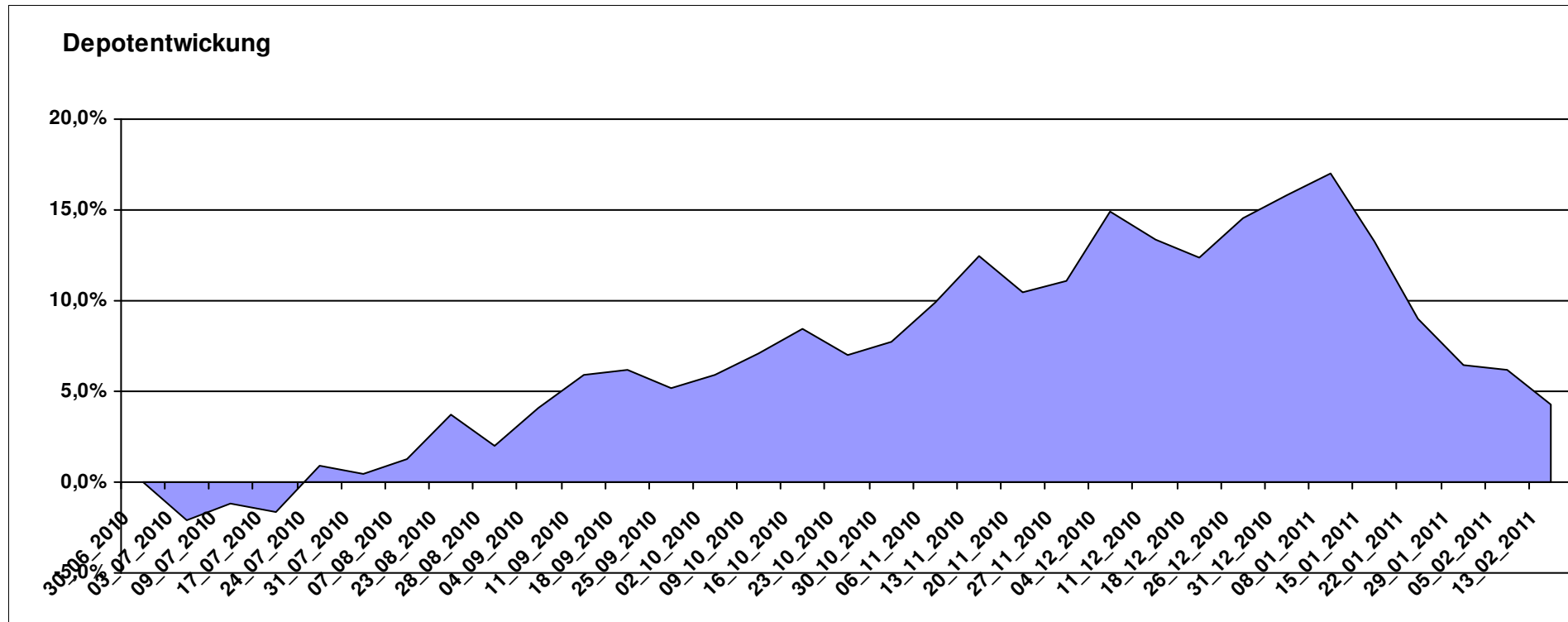
Aktuelle Depotübersicht

Letzter festgestellter Kurs vom: 13.02.2011

Bericht erstellt am: 13.02.2011 08:30:33

ep00166		Teilnehmer									
WKN	Wertpapier Name	Stück	Bestand Einstandspreis	MW	Aktuell letzter Kurs	Depotwert	Div.	Gewinn/Verlust Kurs	Summe	v.H	Portfolio
LU0075056555	BGF World Mining Fund A2 USD	41,999	2.000,00	47,62	62,36	2.619,07	0,00	619,07	619,07	30,95%	25,13%
LU0200081486	Gartmore SICAV Latin America	114,025	2.000,00	17,54	19,35	2.206,39	0,00	206,39	206,39	10,32%	21,17%
LU0055114457	Fidelity Indonesia Fund	111,359	2.000,00	17,96	17,58	1.957,68	0,00	-42,32	-42,32	-2,12%	18,78%
AT0000831425	ZZ 2	6,094	2.000,00	328,21	314,98	1.919,38	0,00	-80,62	-80,62	-4,03%	18,41%
LU0047987325	ACMB-India Growth Portfolio AX USD	20,964	2.000,00	95,40	82,08	1.720,75	0,00	-279,25	-279,25	-13,96%	16,51%

Aktuelle Depotperformance 10.000,00 10.423,27 0,00 423,27 423,27 4,23%



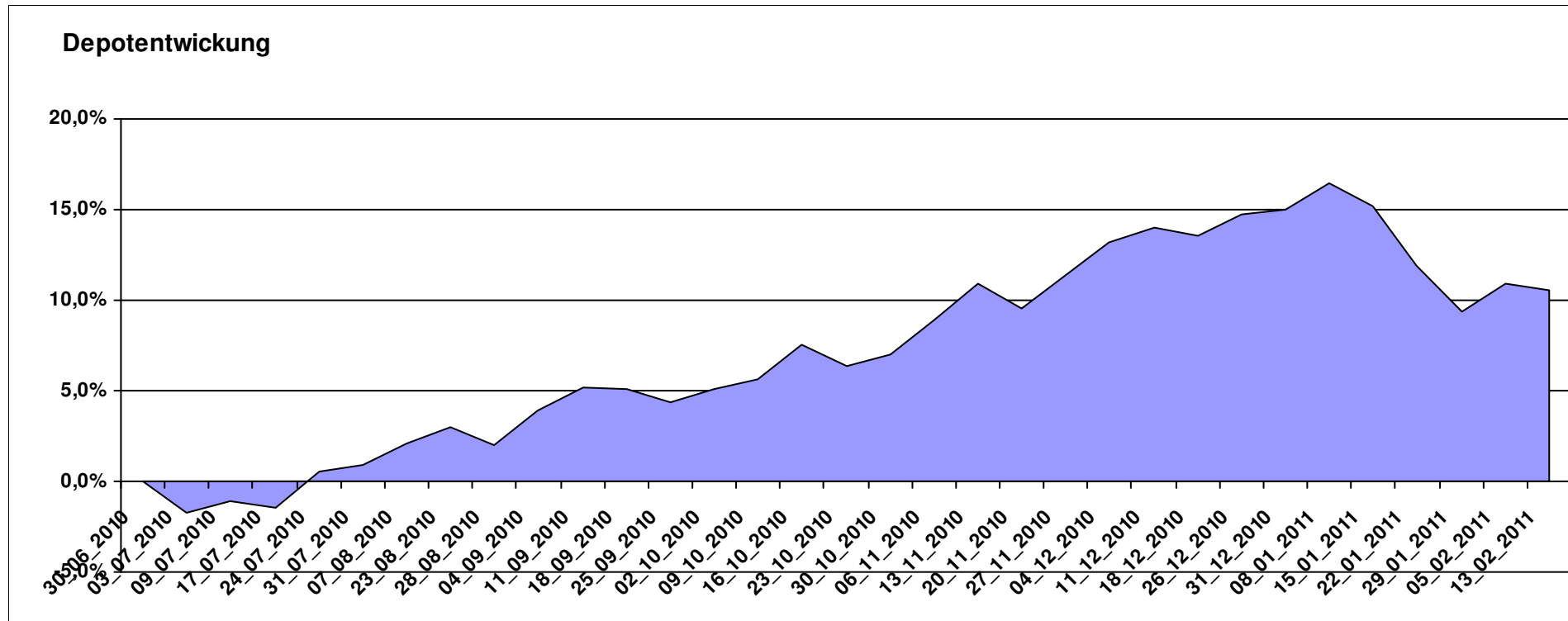
Aktuelle Depotübersicht

Letzter festgestellter Kurs vom: 13.02.2011

Bericht erstellt am: 13.02.2011 08:30:34

feba68		Teilnehmer									
WKN	Wertpapier Name	Stück	Bestand Einstandspreis	MW	Aktuell letzter Kurs	Depotwert	Div.	Gewinn/Verlust Kurs	Summe	v.H	Portfolio
GB0033737767	First State Global Resources B GBP Acc.	507,614	2.000,00	3,94	5,33	2.705,58	0,00	705,58	705,58	35,28%	24,48%
LU0185172052	LuxTopic - Cosmopolitan	15,423	2.000,00	129,68	145,28	2.240,59	0,00	240,59	240,59	12,03%	20,27%
LU0355584979	JPM Africa Equity A Acc EUR	128,041	2.000,00	15,62	17,31	2.216,39	0,00	216,39	216,39	10,82%	20,05%
LU0272941971	Amundi Funds Volatility Euro Eq C/C	13,379	2.000,00	149,49	147,41	1.972,17	0,00	-27,83	-27,83	-1,39%	17,84%
AT0000831425	ZZ 2	6,094	2.000,00	328,21	314,98	1.919,38	0,00	-80,62	-80,62	-4,03%	17,36%

Aktuelle Depotperformance 10.000,00 11.054,11 0,00 1.054,12 1.054,12 10,54%



Aktuelle Depotübersicht

Letzter festgestellter Kurs vom: 13.02.2011

Bericht erstellt am: 13.02.2011 08:30:34

Fondsguru22		Teilnehmer									
WKN	Wertpapier Name	Stück	Bestand Einstandspreis	MW	Aktuell letzter Kurs	Depotwert	Div.	Gewinn/Verlust Kurs	Summe	v.H	Portfolio
GB0030932676	M+G Global Basic	95,969	2.000,00	20,84	25,17	2.415,55	0,00	415,55	415,55	20,78%	20,99%
LU0260085492	Jupiter European Growth	154,202	2.000,00	12,97	15,65	2.413,26	0,00	413,26	413,26	20,66%	20,97%
LU0210529144	JPM Eastern Europe EQ	111,669	2.000,00	17,91	20,79	2.321,61	0,00	321,61	321,61	16,08%	20,17%
LU0300743431	Templeton Em. Markets Sm. Co.	238,663	2.000,00	8,38	9,19	2.193,32	0,00	193,32	193,32	9,67%	19,06%
LU0229940001	Templeton Asia Growth	88,652	2.000,00	22,56	24,44	2.166,67	0,00	166,67	166,67	8,33%	18,82%

Aktuelle Depotperformance

10.000,00

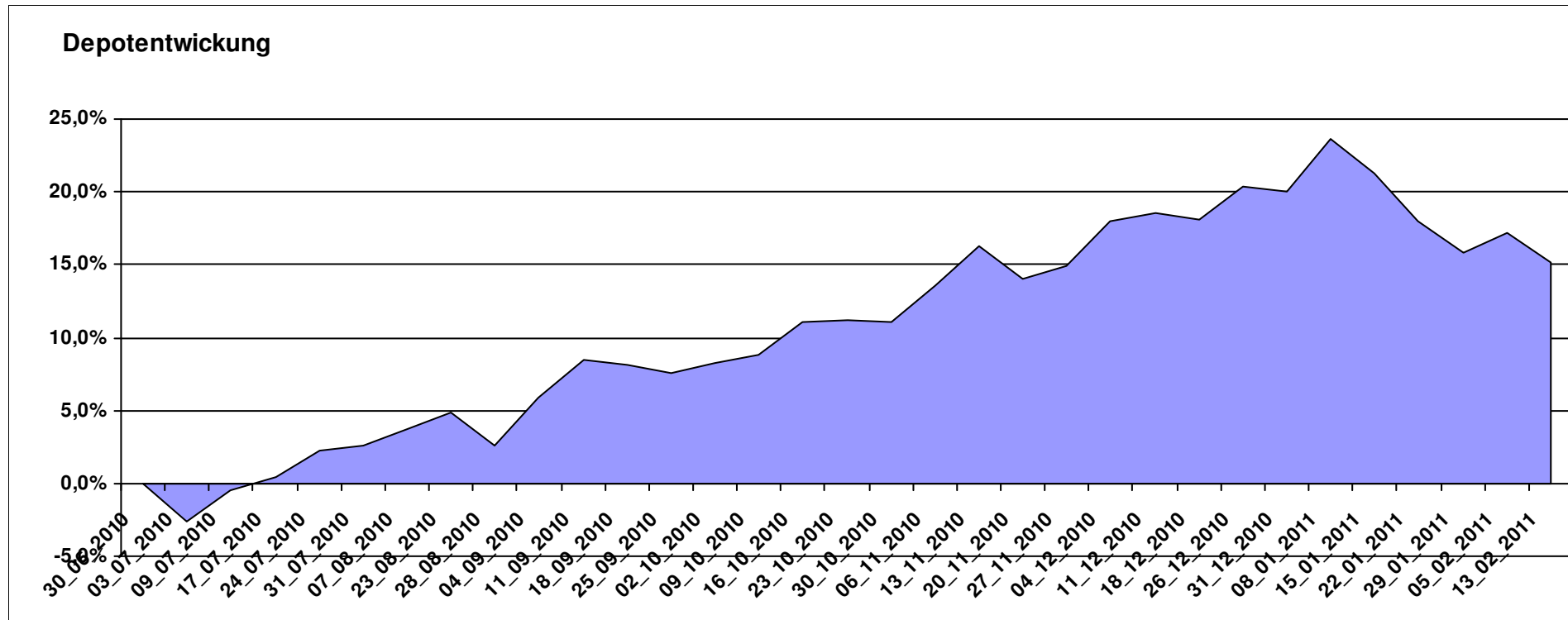
11.510,41

0,00

1.510,40

1.510,40

15,10%



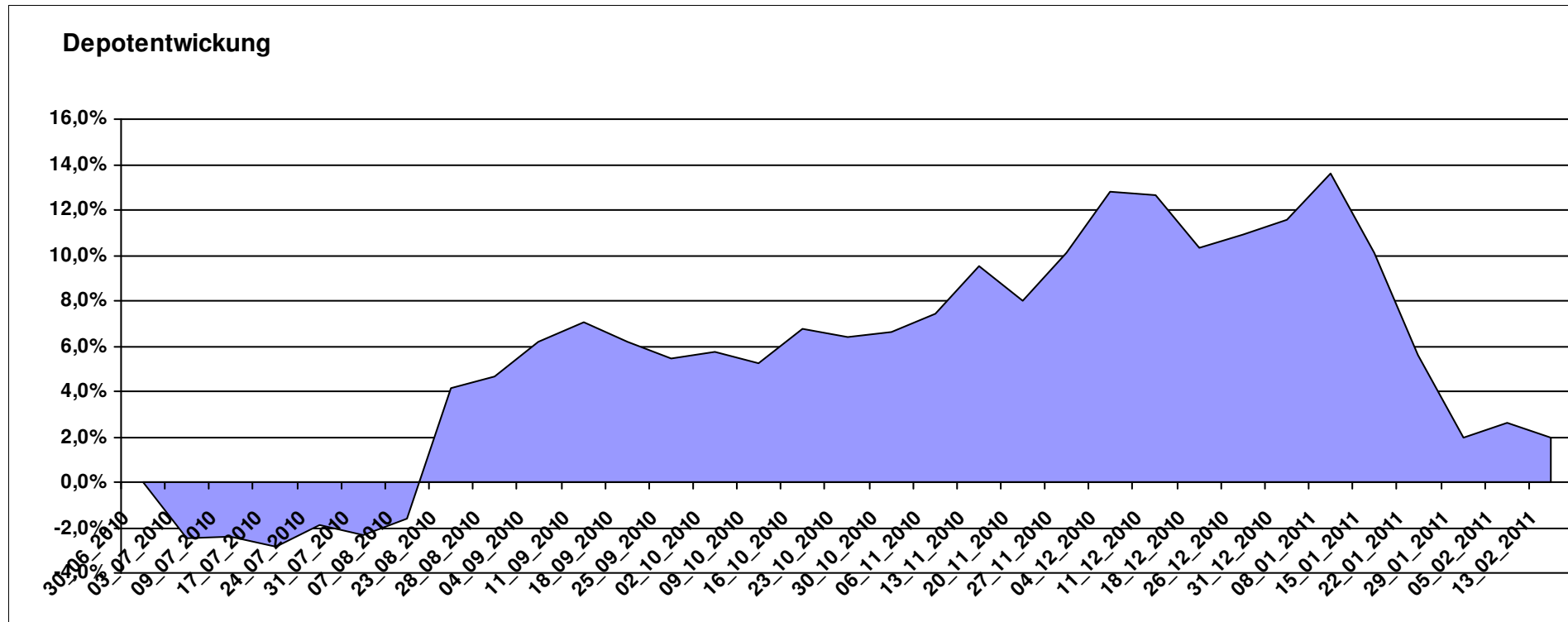
Aktuelle Depotübersicht

Letzter festgestellter Kurs vom: 13.02.2011

Bericht erstellt am: 13.02.2011 08:30:34

frank05		Teilnehmer									
WKN	Wertpapier Name	Stück	Bestand Einstandspreis	MW	Aktuell letzter Kurs	Depotwert	Div.	Gewinn/Verlust Kurs	Summe	v.H	Portfolio
IE0004868828	Baring ASEAN Frontiers	18,620	2.000,00	107,41	121,01	2.253,24	0,00	253,24	253,24	12,66%	22,10%
LU0348798009	Allianz RCM Thailand	7,995	2.000,00	250,17	270,83	2.165,17	0,00	165,17	165,17	8,26%	21,24%
LU0055649056	DWS Gold Plus	1,199	2.000,00	1667,73	1625,04	1.948,80	0,00	-51,20	-51,20	-2,56%	19,12%
AT0000831425	ZZ 2	6,094	2.000,00	328,21	314,98	1.919,38	0,00	-80,62	-80,62	-4,03%	18,83%
AT0000989090	ZZ 1	7,841	2.126,28	271,18	243,32	1.907,83	126,28	-218,45	-92,17	-4,33%	18,71%

Aktuelle Depotperformance 10.126,28 10.194,42 126,28 68,14 194,42 1,92%



Aktuelle Depotübersicht

Letzter festgestellter Kurs vom: 13.02.2011

Bericht erstellt am: 13.02.2011 08:30:34

Geldspeicher		Teilnehmer									
WKN	Wertpapier Name	Stück	Bestand Einstandspreis	MW	Aktuell letzter Kurs	Depotwert	Div.	Gewinn/Verlust Kurs	Summe	v.H	Portfolio
LU0392496344	ComStage MSCI Europe SC	122,399	2.000,00	16,34	20,33	2.488,37	0,00	488,37	488,37	24,42%	22,52%
LU0390135415	Templeton Asian SC	82,169	2.000,00	24,34	27,64	2.271,16	0,00	271,16	271,16	13,56%	20,55%
LU0300743431	Templeton Em. Markets Sm. Co.	238,663	2.000,00	8,38	9,19	2.193,32	0,00	193,32	193,32	9,67%	19,85%
LU0390137031	Templeton Frontier Markets A	121,139	2.000,00	16,51	17,69	2.142,94	0,00	142,94	142,94	7,15%	19,39%
FR0010135103	Carmignac Patrimoine	0,378	2.000,00	5293,21	5172,75	1.954,49	0,00	-45,51	-45,51	-2,28%	17,69%

Aktuelle Depotperformance

10.000,00

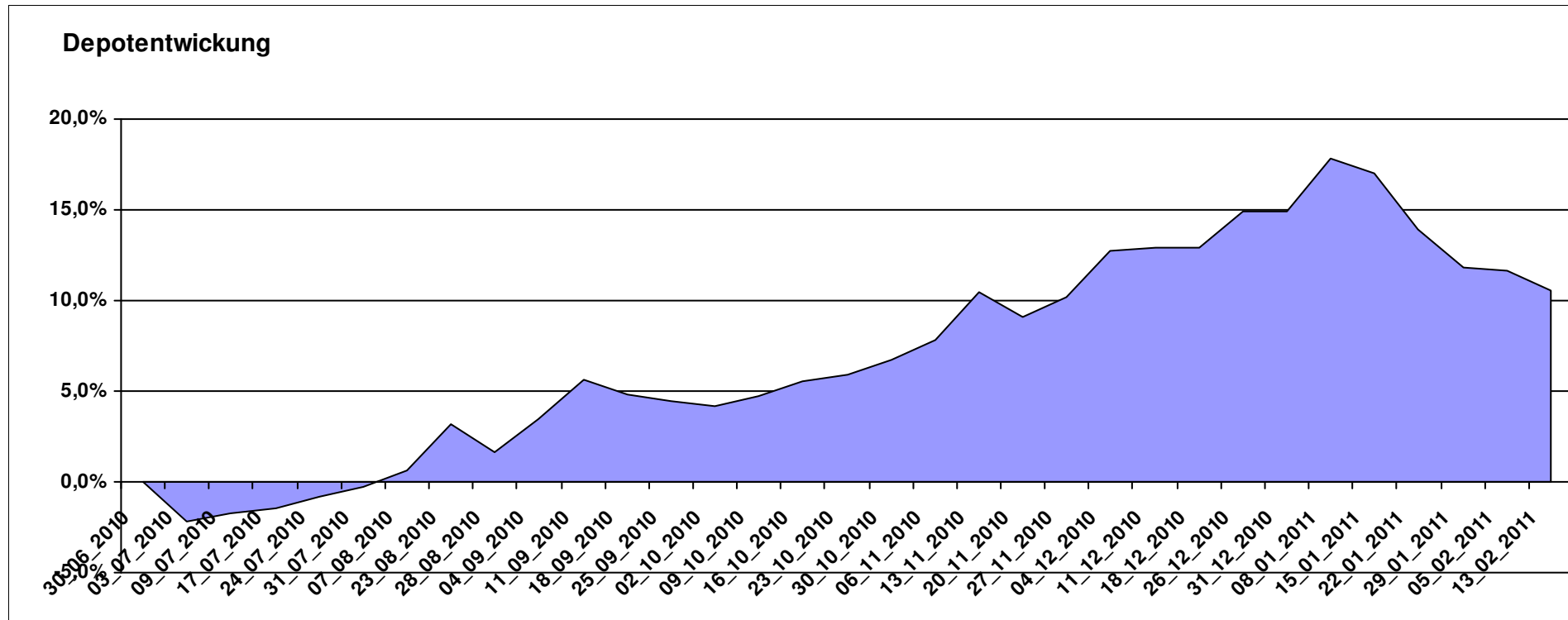
11.050,28

0,00

1.050,28

1.050,28

10,50%



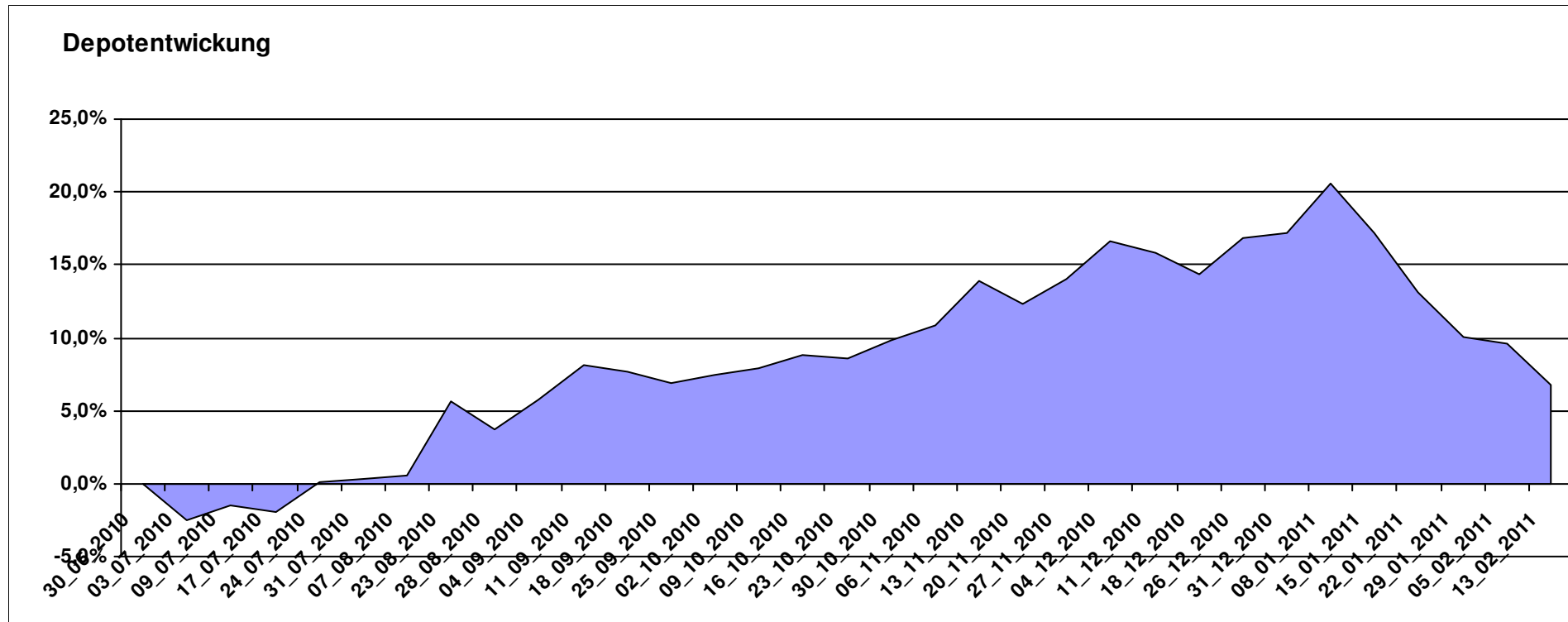
Aktuelle Depotübersicht

Letzter festgestellter Kurs vom: 13.02.2011

Bericht erstellt am: 13.02.2011 08:30:34

Ghost_69		Teilnehmer									
WKN	Wertpapier Name	Stück	Bestand Einstandspreis	MW	Aktuell letzter Kurs	Depotwert	Div.	Gewinn/Verlust Kurs	Summe	v.H	Portfolio
LU0390135415	Templeton Asian SC	82,169	2.000,00	24,34	27,64	2.271,16	0,00	271,16	271,16	13,56%	21,27%
LU0300743431	Templeton Em. Markets Sm. Co.	238,663	2.000,00	8,38	9,19	2.193,32	0,00	193,32	193,32	9,67%	20,54%
LU0171289498	BGF Latin American Fund A2 EUR	31,333	2.000,00	63,83	68,06	2.132,54	0,00	132,54	132,54	6,63%	19,97%
IE00B1VC7227	Comgest Growth GEM Promising Comp.	179,372	2.000,00	11,15	11,84	2.123,77	0,00	123,77	123,77	6,19%	19,89%
LU0055114457	Fidelity Indonesia Fund	111,359	2.000,00	17,96	17,58	1.957,68	0,00	-42,32	-42,32	-2,12%	18,33%

Aktuelle Depotperformance 10.000,00 10.678,47 0,00 678,47 678,47 6,78%



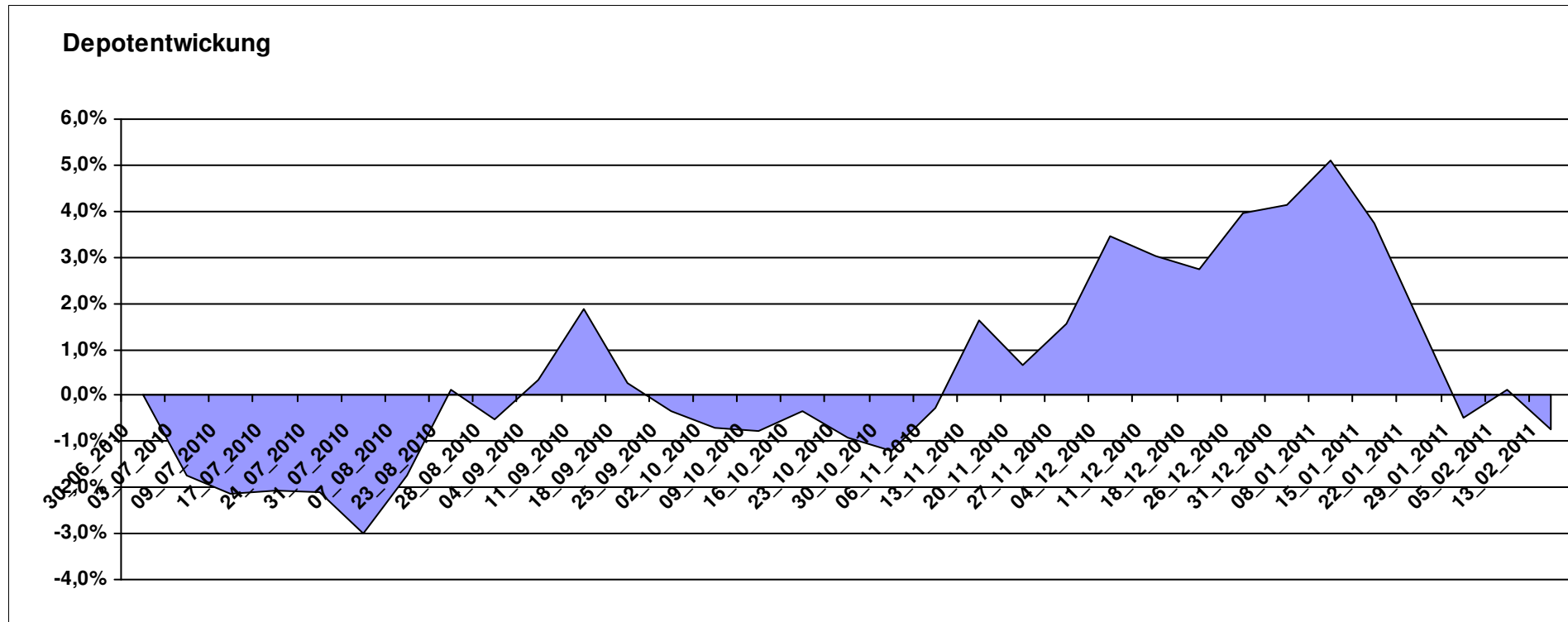
Aktuelle Depotübersicht

Letzter festgestellter Kurs vom: 13.02.2011

Bericht erstellt am: 13.02.2011 08:30:34

Hasenhirn		Teilnehmer									
WKN	Wertpapier Name	Stück	Bestand Einstandspreis	MW	Aktuell letzter Kurs	Depotwert	Div.	Gewinn/Verlust Kurs	Summe	v.H	Portfolio
LU0280770768	JBM- SAM Sustainable Healthy Living Fund B	20,555	2.000,00	97,30	102,31	2.102,98	0,00	102,98	102,98	5,15%	21,18%
IE00B1VC7334	Comgest Growth GEM Promising Comp. D	189,215	2.000,00	10,57	11,02	2.085,15	0,00	85,15	85,15	4,26%	21,00%
FR0010135103	Carmignac Patrimoine	0,378	2.000,00	5293,21	5172,75	1.954,49	0,00	-45,51	-45,51	-2,28%	19,69%
LU0247050130	Lacuna - Adamant Asia Pacific Health	16,269	2.000,00	122,93	118,07	1.920,93	0,00	-79,07	-79,07	-3,95%	19,35%
DE0009763375	Veritas Ertrag	142,146	2.000,00	14,07	13,11	1.863,54	0,00	-136,46	-136,46	-6,82%	18,77%

Aktuelle Depotperformance 10.000,00 9.927,09 0,00 -72,92 -72,92 -0,73%



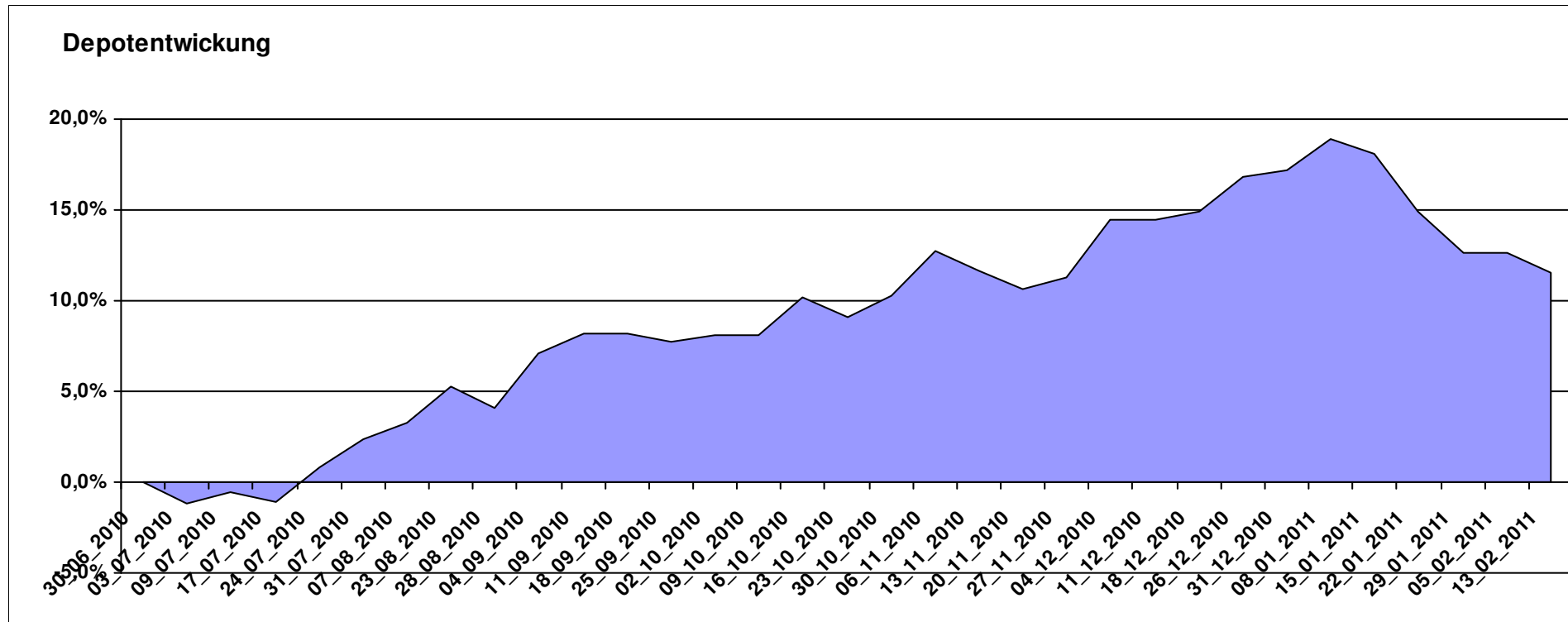
Aktuelle Depotübersicht

Letzter festgestellter Kurs vom: 13.02.2011

Bericht erstellt am: 13.02.2011 08:30:34

Hellerhof		Teilnehmer									
WKN	Wertpapier Name	Stück	Bestand Einstandspreis	MW	Aktuell letzter Kurs	Depotwert	Div.	Gewinn/Verlust Kurs	Summe	v.H	Portfolio
LU0419741177	ComStage ETF Commerzbank Commodity EW	22,198	2.000,00	90,10	112,22	2.491,01	0,00	491,01	491,01	24,55%	22,33%
DE000A0YBR04	iShares MSCI Emerging Markets SC	41,999	2.000,00	47,62	54,56	2.291,47	0,00	291,47	291,47	14,57%	20,54%
FR0010312124	Lyxor MSCI AC ASIA-PACIFIC EX JAPAN	64,082	2.000,00	31,21	34,88	2.235,18	0,00	235,18	235,18	11,76%	20,03%
LU0292109344	db x-trackers MSCI Brazil	42,472	2.000,00	47,09	48,77	2.071,35	0,00	71,35	71,35	3,57%	18,56%
LU0321462953	db x-trackers Emerging Markets Liquid Eurobonds	8,835	2.000,00	226,37	234,12	2.068,47	0,00	68,47	68,47	3,42%	18,54%

Aktuelle Depotperformance 10.000,00 11.157,48 0,00 1.157,49 1.157,49 11,57%



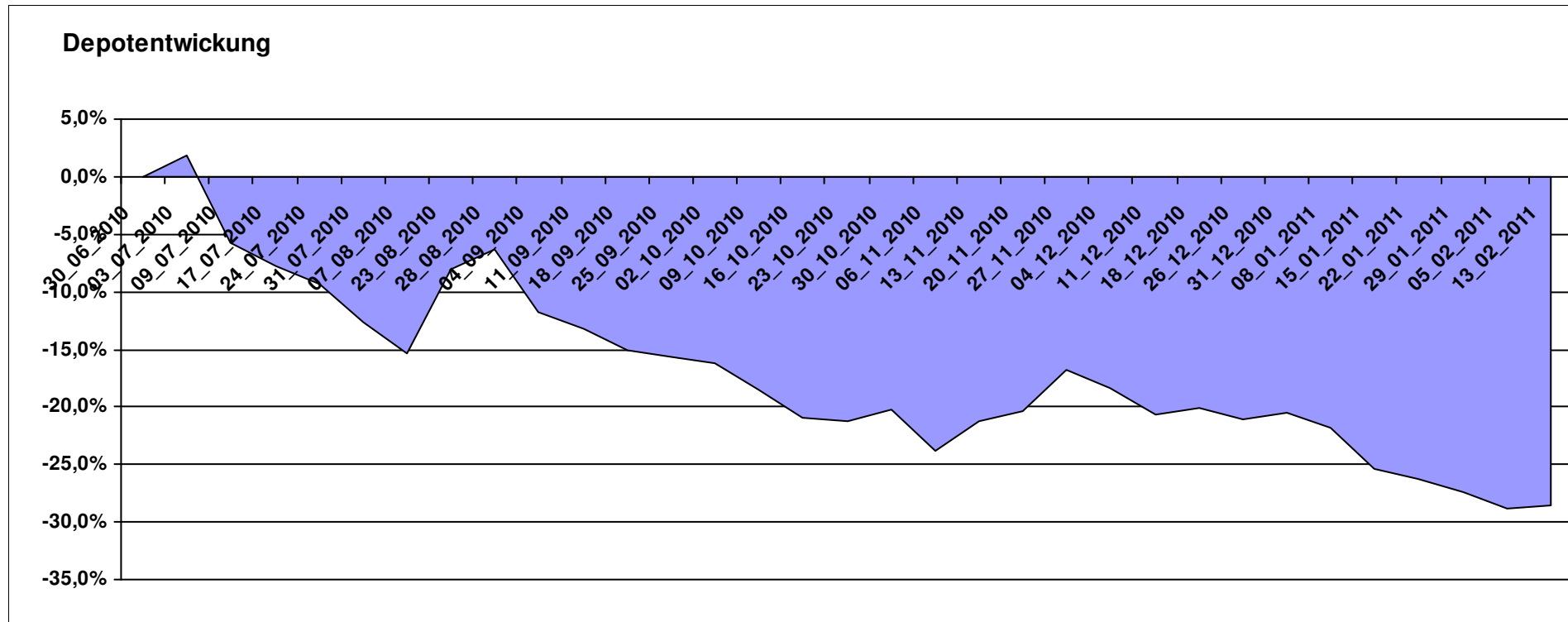
Aktuelle Depotübersicht

Letzter festgestellter Kurs vom: 13.02.2011

Bericht erstellt am: 13.02.2011 08:30:34

Herr S.		Teilnehmer									
WKN	Wertpapier Name	Stück	Bestand Einstandspreis	MW	Aktuell letzter Kurs	Depotwert	Div.	Gewinn/Verlust Kurs	Summe	v.H	Portfolio
LU0322249037	db x-trackers STOXX 600 Banks Short ETF	59,701	2.000,00	33,50	28,73	1.715,22	0,00	-284,78	-284,78	-14,24%	23,99%
LU0412624602	db x-trackers STOXX 600 Insurance Short ETF	42,310	2.000,00	47,27	36,34	1.537,55	0,00	-462,45	-462,45	-23,12%	21,51%
LU0429790313	db x-trackers HSI Short Daily Index ETF	156,986	2.000,00	12,74	9,79	1.536,89	0,00	-463,11	-463,11	-23,16%	21,50%
LU0417510616	db x-trackers ES 50 D. Short Daily ETF	69,300	2.000,00	28,86	19,38	1.343,04	0,00	-656,96	-656,96	-32,85%	18,79%
LU0411078636	db x-trackers S&P 500 2x Inverse Daily ETF	74,047	2.000,00	27,01	13,72	1.015,92	0,00	-984,08	-984,08	-49,20%	14,21%

Aktuelle Depotperformance 10.000,00 7.148,62 0,00 -2.851,38 -2.851,38 -28,51%



Aktuelle Depotübersicht

Letzter festgestellter Kurs vom: 13.02.2011

Bericht erstellt am: 13.02.2011 08:30:34

hugolee		Teilnehmer									
WKN	Wertpapier Name	Stück	Bestand Einstandspreis	MW	Aktuell letzter Kurs	Depotwert	Div.	Gewinn/Verlust Kurs	Summe	v.H	Portfolio
LU0075056555	BGF World Mining Fund A2 USD	41,999	2.000,00	47,62	62,36	2.619,07	0,00	619,07	619,07	30,95%	22,93%
GB0030932676	M+G Global Basic	95,969	2.000,00	20,84	25,17	2.415,55	0,00	415,55	415,55	20,78%	21,15%
LU0255610742	Nordea 1 - European Value Fund AP	63,432	2.000,00	31,53	35,37	2.243,58	0,00	243,58	243,58	12,18%	19,64%
LU0072463663	BGF Latin American Fund A2 USD	31,148	2.000,00	64,21	68,41	2.130,82	0,00	130,82	130,82	6,54%	18,66%
IE0004866889	Baring Hong Kong China Fund (EUR)	3,062	2.000,00	653,24	657,44	2.012,86	0,00	12,86	12,86	0,64%	17,62%

Aktuelle Depotperformance

10.000,00

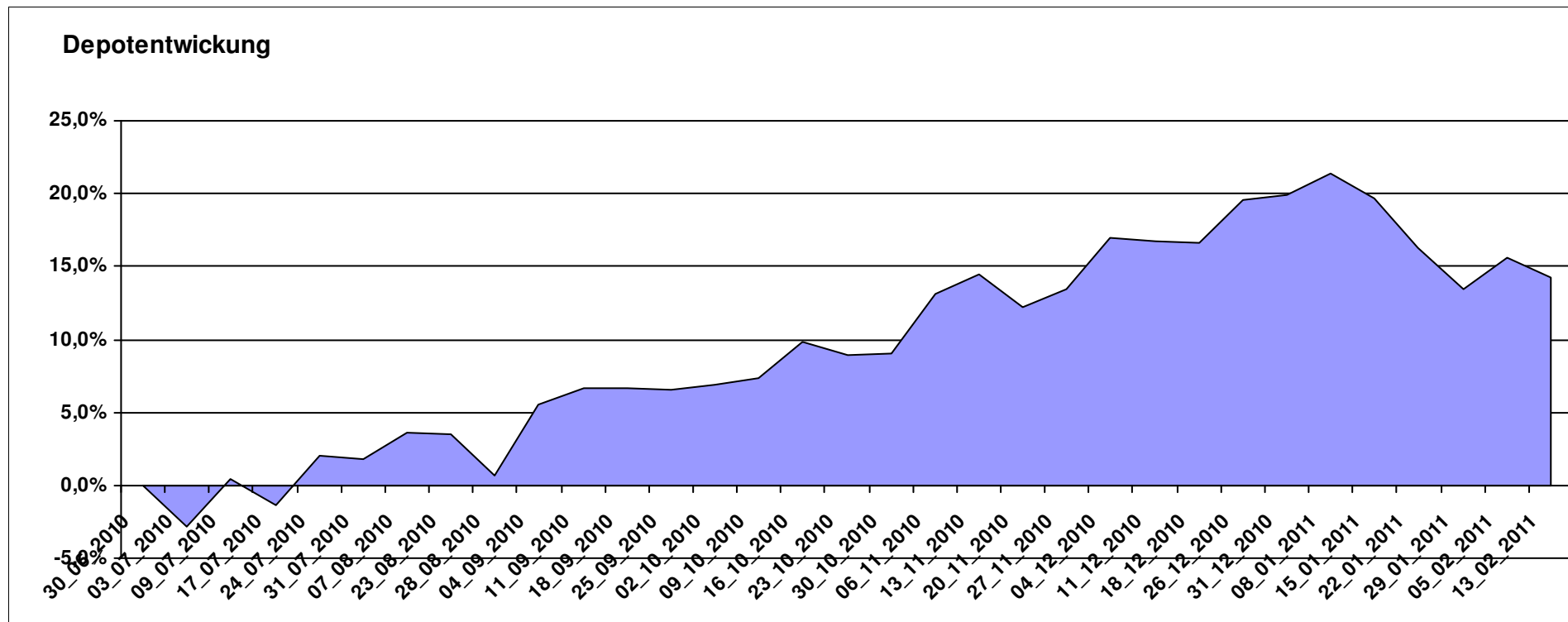
11.421,88

0,00

1.421,87

1.421,87

14,22%



Aktuelle Depotübersicht

Letzter festgestellter Kurs vom: 13.02.2011

Bericht erstellt am: 13.02.2011 08:30:34

idefix		Teilnehmer									
WKN	Wertpapier Name	Stück	Bestand Einstandspreis	MW	Aktuell letzter Kurs	Depotwert	Div.	Gewinn/Verlust Kurs	Summe	v.H	Portfolio
LU0172157280	BGF World Mining Fund A2 EUR	42,256	2.000,00	47,33	62,64	2.646,95	0,00	646,95	646,95	32,35%	23,63%
LU0048578792	Fidelity European Growth Fund	226,501	2.000,00	8,83	10,50	2.378,26	0,00	378,26	378,26	18,91%	21,23%
FR0000292278	Magellan	1,291	2.000,00	1548,78	1656,25	2.138,78	0,00	138,78	138,78	6,94%	19,09%
FR0010148981	Carmignac Investissement A	0,241	2.000,00	8312,24	8612,14	2.072,16	0,00	72,16	72,16	3,61%	18,50%
DE0009846451	AXA Immoselect	35,365	2.059,66	58,24	55,59	1.965,96	59,66	-93,70	-34,04	-1,65%	17,55%

Aktuelle Depotperformance

10.059,66

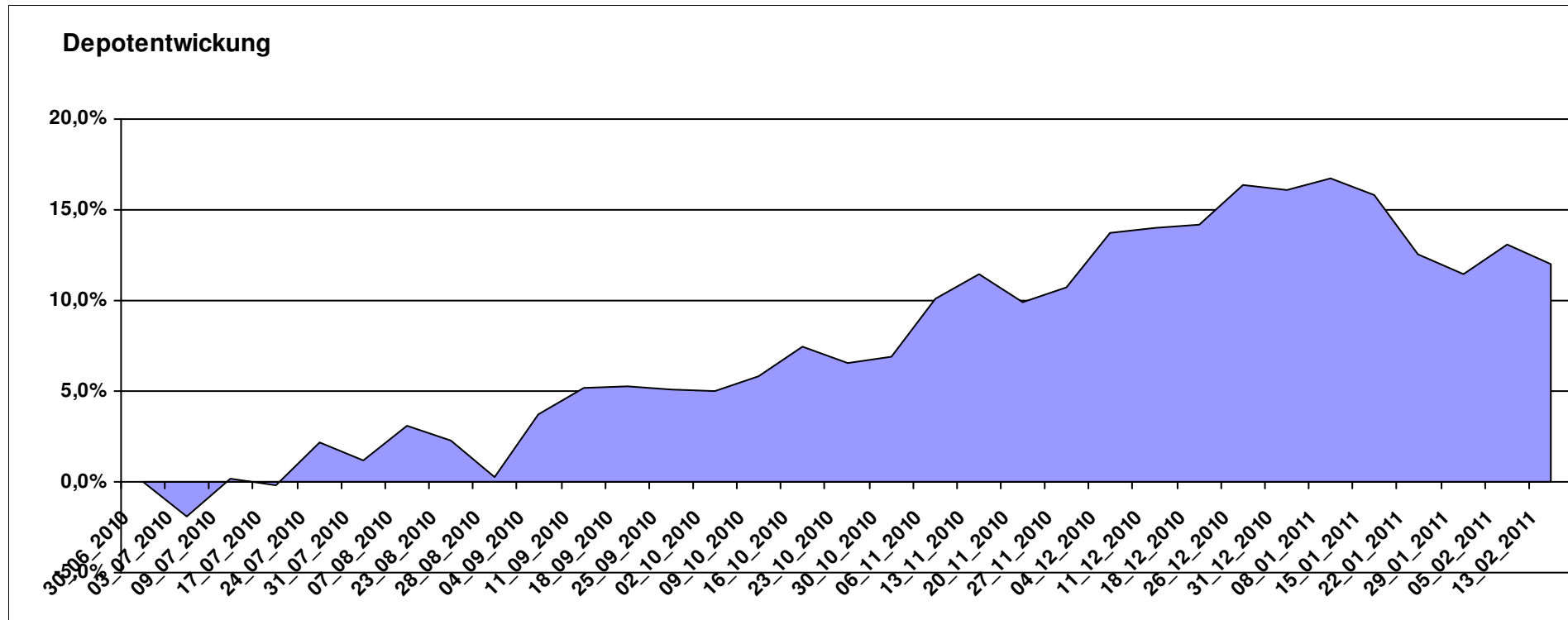
11.202,11

59,66

1.142,44

1.202,10

11,95%



Aktuelle Depotübersicht

Letzter festgestellter Kurs vom: 13.02.2011

Bericht erstellt am: 13.02.2011 08:30:34

jschoeck		Teilnehmer									
WKN	Wertpapier Name	Stück	Bestand Einstandspreis	MW	Aktuell		Div.	Gewinn/Verlust		v.H	Portfolio
					letzter Kurs	Depotwert		Kurs	Summe		
LU0322252502	db x-trackers Russia ETF	96,293	2.000,00	20,77	25,56	2.461,24	0,00	461,24	461,24	23,06%	23,13%
DE0008490988	DWS Inter Genuß	65,278	2.047,86	31,37	33,39	2.179,62	47,86	131,76	179,62	8,77%	20,48%
FR0000292278	Magellan	1,291	2.000,00	1548,78	1656,25	2.138,78	0,00	138,78	138,78	6,94%	20,10%
FR0010135103	Carmignac Patrimoine	0,378	2.000,00	5293,21	5172,75	1.954,49	0,00	-45,51	-45,51	-2,28%	18,37%
AT0000989090	ZZ 1	7,841	2.126,28	271,18	243,32	1.907,83	126,28	-218,45	-92,17	-4,33%	17,93%

Aktuelle Depotperformance

10.174,14

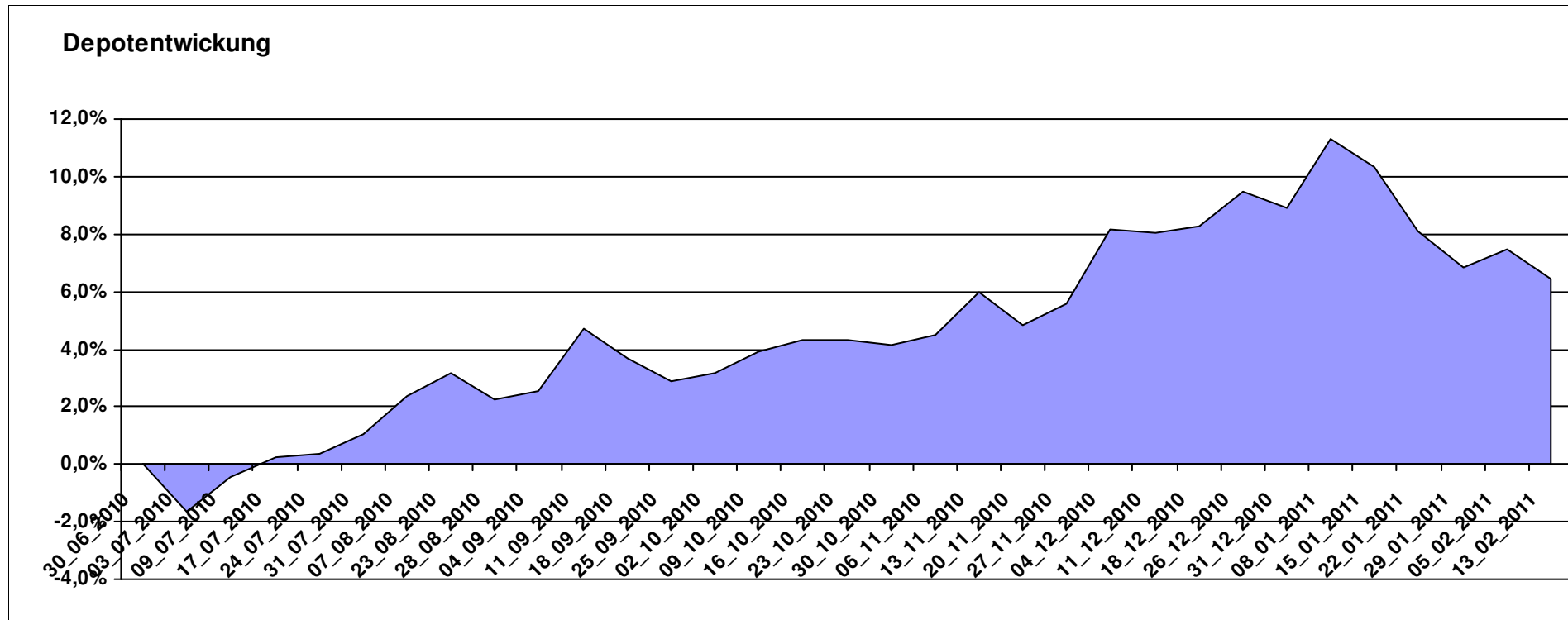
10.641,96

174,14

467,82

641,96

6,31%



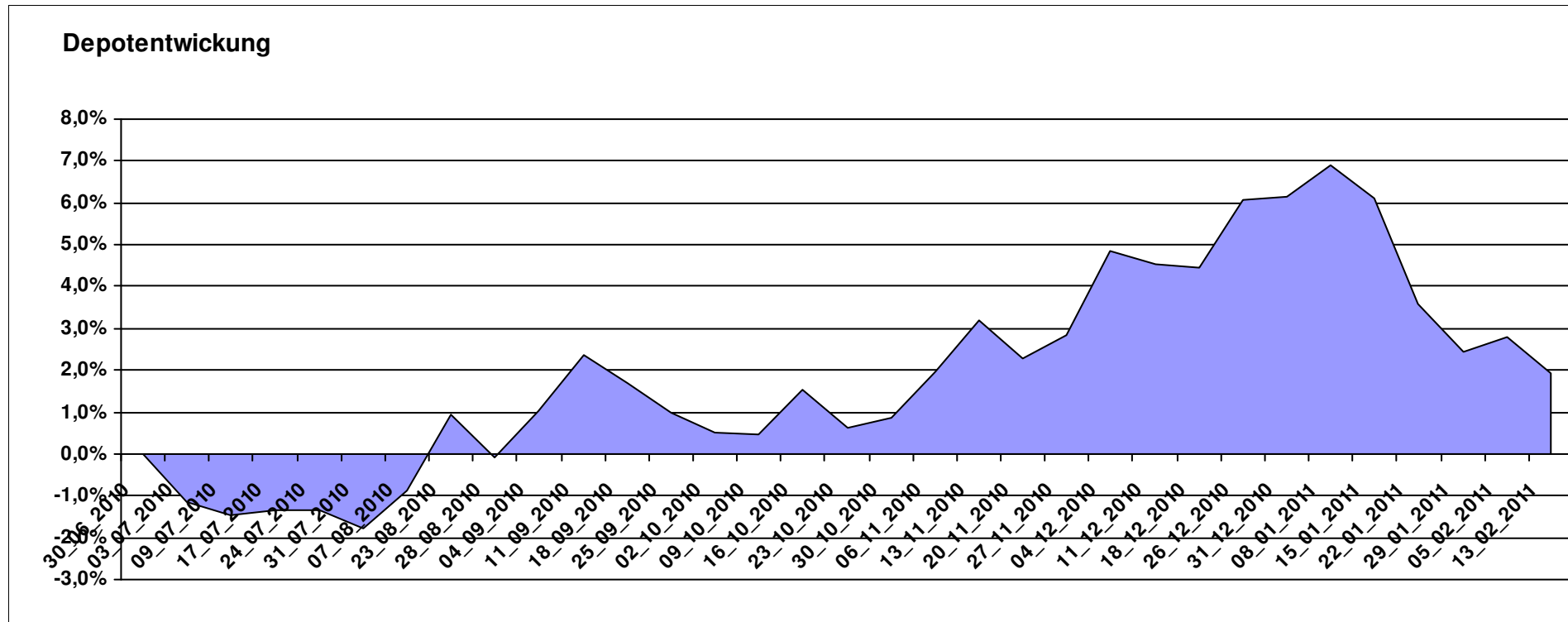
Aktuelle Depotübersicht

Letzter festgestellter Kurs vom: 13.02.2011

Bericht erstellt am: 13.02.2011 08:30:34

Karl Squell		Teilnehmer									
WKN	Wertpapier Name	Stück	Bestand Einstandspreis	MW	Aktuell letzter Kurs	Depotwert	Div.	Gewinn/Verlust Kurs	Summe	v.H	Portfolio
FR0000292278	Magellan	1,291	2.000,00	1548,78	1656,25	2.138,78	0,00	138,78	138,78	6,94%	20,98%
LU0136412771	Ethna-AKTIV-E A	18,905	2.000,00	105,79	110,85	2.095,66	0,00	95,66	95,66	4,78%	20,56%
FR0010148981	Carmignac Investissement A	0,241	2.000,00	8312,24	8612,14	2.072,16	0,00	72,16	72,16	3,61%	20,33%
FR0010135103	Carmignac Patrimoine	0,378	2.000,00	5293,21	5172,75	1.954,49	0,00	-45,51	-45,51	-2,28%	19,18%
LU0181997262	Templeton Global Bond Fund I	129,870	2.000,00	15,40	14,87	1.931,17	0,00	-68,83	-68,83	-3,44%	18,95%

Aktuelle Depotperformance 10.000,00 10.192,26 0,00 192,25 192,25 1,92%



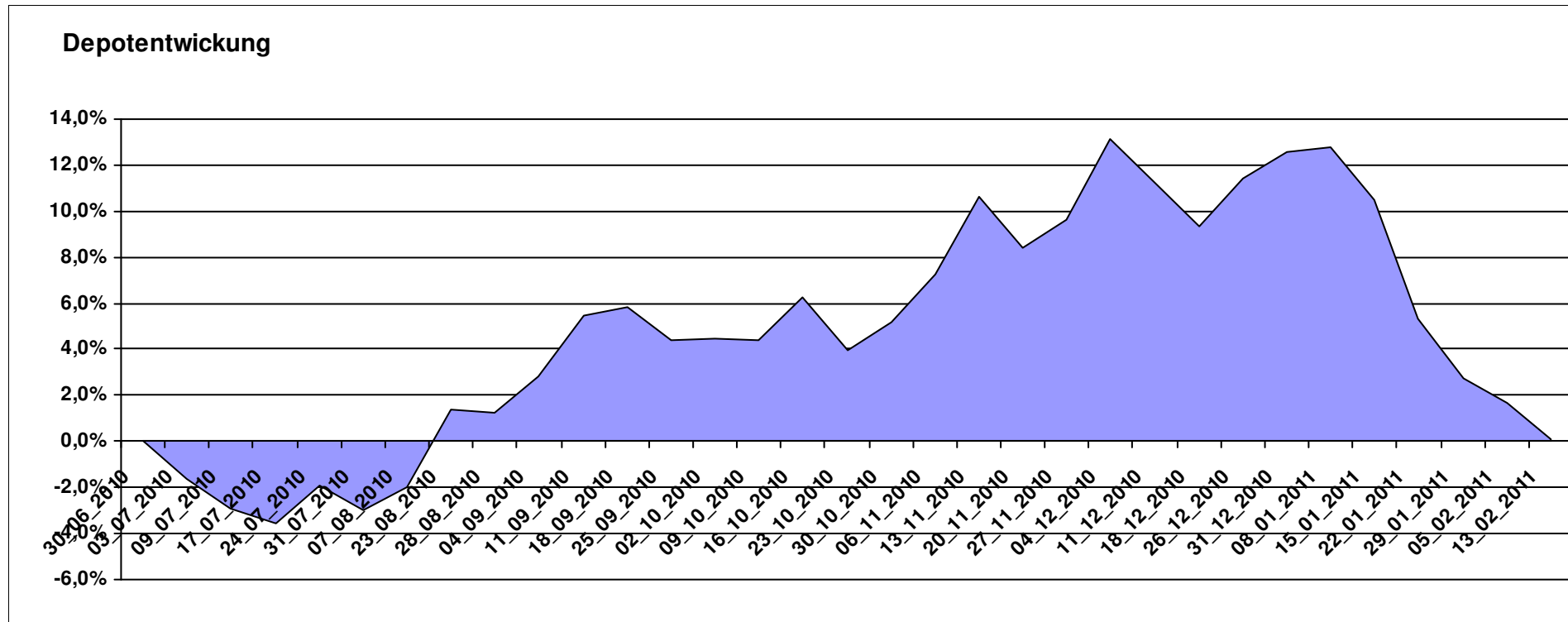
Aktuelle Depotübersicht

Letzter festgestellter Kurs vom: 13.02.2011

Bericht erstellt am: 13.02.2011 08:30:34

Keyboard		Teilnehmer									
WKN	Wertpapier Name	Stück	Bestand Einstandspreis	MW	Aktuell letzter Kurs	Depotwert	Div.	Gewinn/Verlust Kurs	Summe	v.H	Portfolio
CH0002783535	Falcon Gold Equity Fund A	4,808	2.000,00	415,97	462,45	2.223,48	0,00	223,48	223,48	11,17%	22,22%
LU0201575346	Amundi Funds LatAm Eq	4,206	2.000,00	475,47	514,29	2.163,29	0,00	163,29	163,29	8,16%	21,62%
LU0213068272	STANDARD LIFE INV CHINA EQ	72,516	2.000,00	27,58	27,63	2.003,63	0,00	3,63	3,63	0,18%	20,02%
LU0055114457	Fidelity Indonesia Fund	111,359	2.000,00	17,96	17,58	1.957,68	0,00	-42,32	-42,32	-2,12%	19,56%
IE00B03DF997	Comgest Growth India (EUR)	79,145	2.000,00	25,27	20,96	1.658,88	0,00	-341,12	-341,12	-17,06%	16,58%

Aktuelle Depotperformance 10.000,00 10.006,96 0,00 6,96 6,96 0,07%



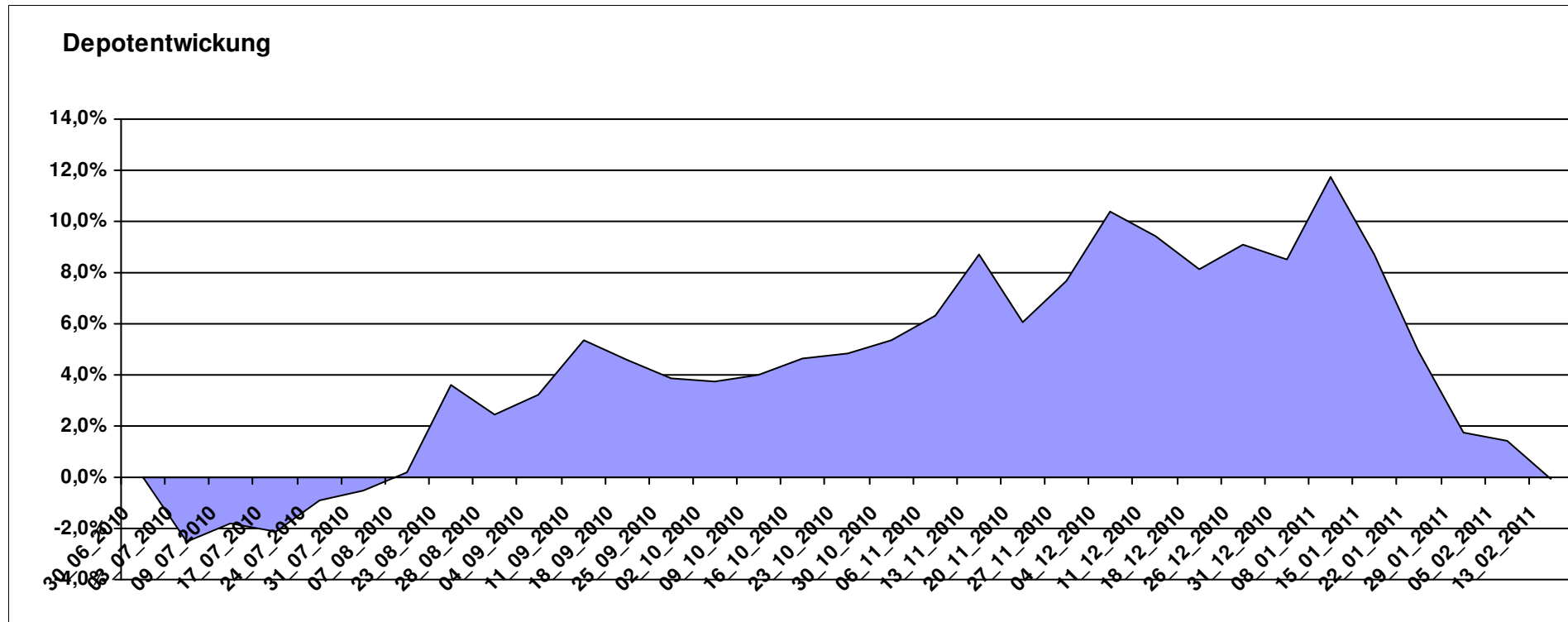
Aktuelle Depotübersicht

Letzter festgestellter Kurs vom: 13.02.2011

Bericht erstellt am: 13.02.2011 08:30:34

Laser12		Teilnehmer									
WKN	Wertpapier Name	Stück	Bestand Einstandspreis	MW	Aktuell letzter Kurs	Depotwert	Div.	Gewinn/Verlust Kurs	Summe	v.H	Portfolio
LU0300743431	Templeton Em. Markets Sm. Co.	238,663	2.000,00	8,38	9,19	2.193,32	0,00	193,32	193,32	9,67%	21,95%
AT0000745872	RAIFFEISEN-EURASIEN-AKTIEN T	11,013	2.000,00	181,61	186,99	2.059,25	0,00	59,25	59,25	2,96%	20,61%
AT0000831425	ZZ 2	6,094	2.000,00	328,21	314,98	1.919,38	0,00	-80,62	-80,62	-4,03%	19,21%
LU0067059799	Carlson - Asian Small Cap	398,406	2.000,00	5,02	4,80	1.912,35	0,00	-87,65	-87,65	-4,38%	19,14%
AT0000989090	ZZ 1	7,841	2.126,28	271,18	243,32	1.907,83	126,28	-218,45	-92,17	-4,33%	19,09%

Aktuelle Depotperformance 10.126,28 9.992,13 126,28 -134,15 -7,87 -0,08%



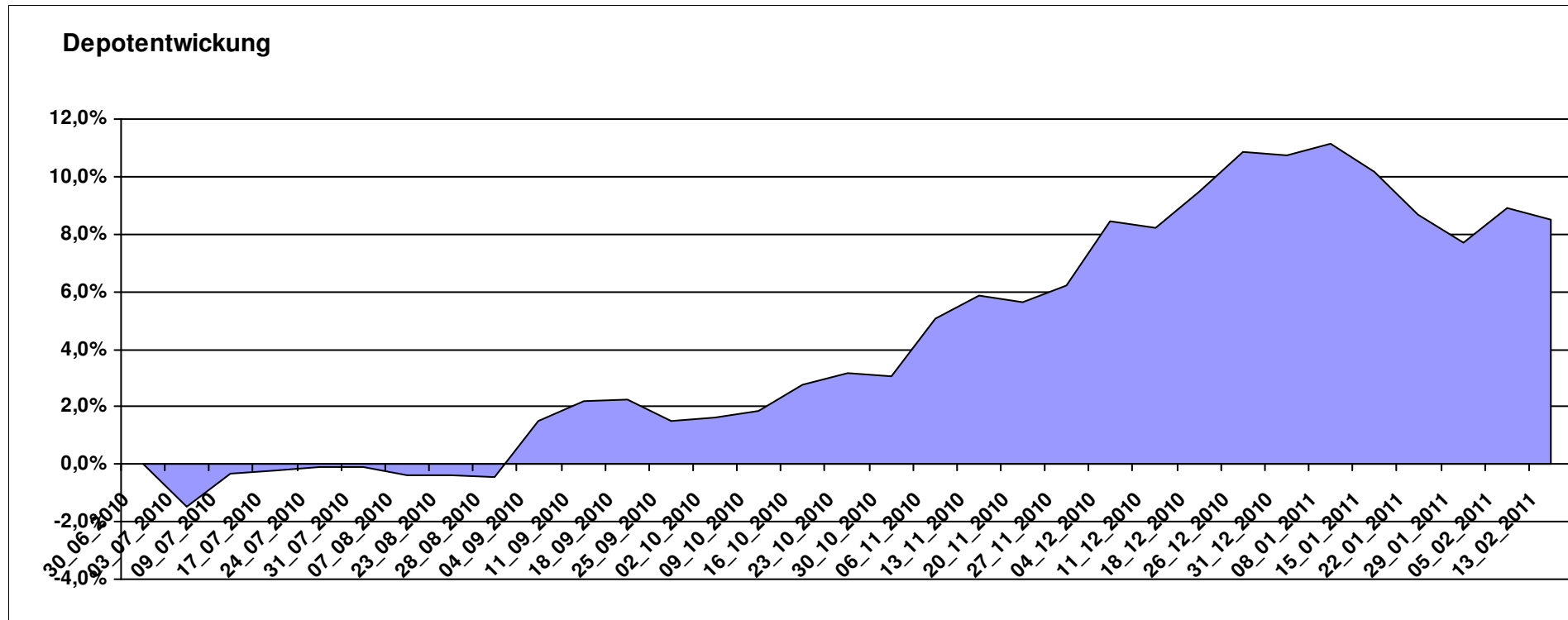
Aktuelle Depotübersicht

Letzter festgestellter Kurs vom: 13.02.2011

Bericht erstellt am: 13.02.2011 08:30:34

Limit		Teilnehmer									
WKN	Wertpapier Name	Stück	Bestand Einstandspreis	MW	Aktuell letzter Kurs	Depotwert	Div.	Gewinn/Verlust Kurs	Summe	v.H	Portfolio
LU0252635023	Lyxor DAXplus Covered Call	38,543	2.000,00	51,89	64,87	2.500,29	0,00	500,29	500,29	25,01%	23,05%
LU0292107645	db x-trackers Emerging Markets	71,994	2.000,00	27,78	29,76	2.142,55	0,00	142,55	142,55	7,13%	19,75%
DE0005561674	ETF Dachfonds	149,031	2.000,00	13,42	14,06	2.095,38	0,00	95,38	95,38	4,77%	19,32%
LU0378435803	ComStage Stoxx 600 Food & Beverage	37,573	2.000,00	53,23	55,03	2.067,63	0,00	67,63	67,63	3,38%	19,06%
DE0008474263	DWS Convertibles	16,295	2.014,56	123,63	125,29	2.041,63	14,56	27,07	41,63	2,07%	18,82%

Aktuelle Depotperformance 10.014,56 10.847,48 14,56 832,92 847,48 8,46%



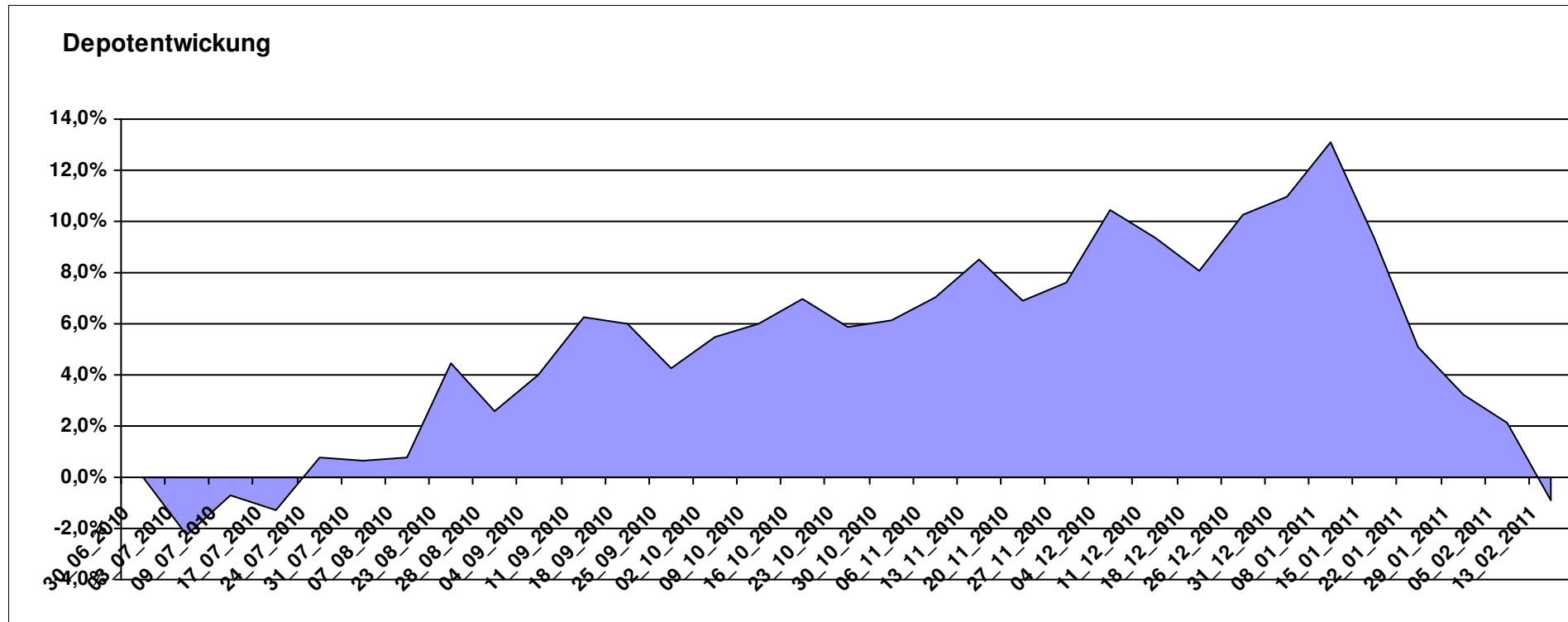
Aktuelle Depotübersicht

Letzter festgestellter Kurs vom: 13.02.2011

Bericht erstellt am: 13.02.2011 08:30:34

Ipj23		Teilnehmer									
WKN	Wertpapier Name	Stück	Bestand Einstandspreis	MW	Aktuell letzter Kurs	Depotwert	Div.	Gewinn/Verlust Kurs	Summe	v.H	Portfolio
GB0030939770	M&G Asian Fund A	86,430	2.000,00	23,14	25,64	2.216,08	0,00	216,08	216,08	10,80%	22,36%
LU0171289498	BGF Latin American Fund A2 EUR	31,333	2.000,00	63,83	68,06	2.132,54	0,00	132,54	132,54	6,63%	21,52%
LU0055114457	Fidelity Indonesia Fund	111,359	2.000,00	17,96	17,58	1.957,68	0,00	-42,32	-42,32	-2,12%	19,75%
AT0000831425	ZZ 2	6,094	2.000,00	328,21	314,98	1.919,38	0,00	-80,62	-80,62	-4,03%	19,37%
LU0164881194	HSBC GIF-Indian Equity T	13,933	2.000,00	143,54	120,99	1.685,80	0,00	-314,20	-314,20	-15,71%	17,01%

Aktuelle Depotperformance 10.000,00 9.911,48 0,00 -88,52 -88,52 -0,89%



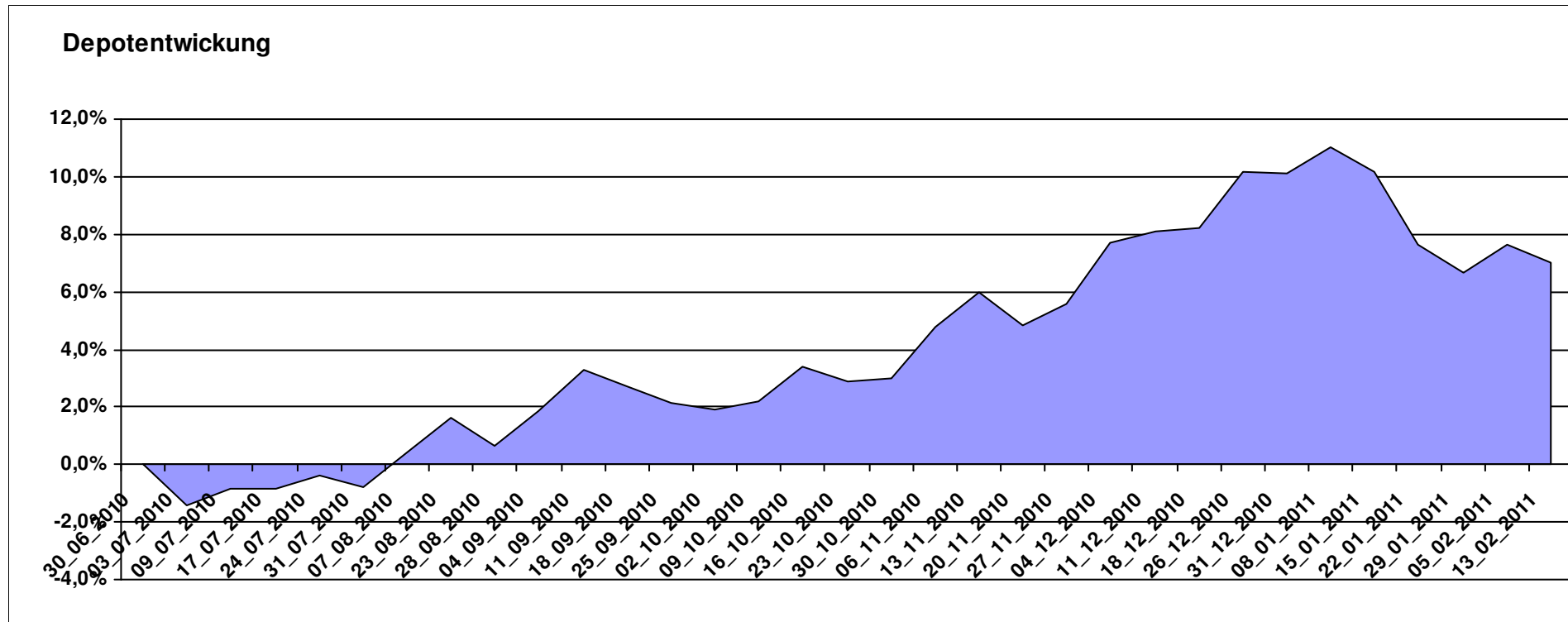
Aktuelle Depotübersicht

Letzter festgestellter Kurs vom: 13.02.2011

Bericht erstellt am: 13.02.2011 08:30:34

maddin711		Teilnehmer									
WKN	Wertpapier Name	Stück	Bestand Einstandspreis	MW	Aktuell letzter Kurs	Depotwert	Div.	Gewinn/Verlust Kurs	Summe	v.H	Portfolio
GB0030932676	M+G Global Basic	95,969	2.000,00	20,84	25,17	2.415,55	0,00	415,55	415,55	20,78%	22,58%
FR0000292278	Magellan	1,291	2.000,00	1548,78	1656,25	2.138,78	0,00	138,78	138,78	6,94%	19,99%
LU0136412771	Ethna-AKTIV-E A	18,905	2.000,00	105,79	110,85	2.095,66	0,00	95,66	95,66	4,78%	19,59%
DE0005561674	ETF Dachfonds	149,031	2.000,00	13,42	14,06	2.095,38	0,00	95,38	95,38	4,77%	19,58%
FR0010135103	Carmignac Patrimoine	0,378	2.000,00	5293,21	5172,75	1.954,49	0,00	-45,51	-45,51	-2,28%	18,27%

Aktuelle Depotperformance 10.000,00 10.699,86 0,00 699,85 699,85 7,00%



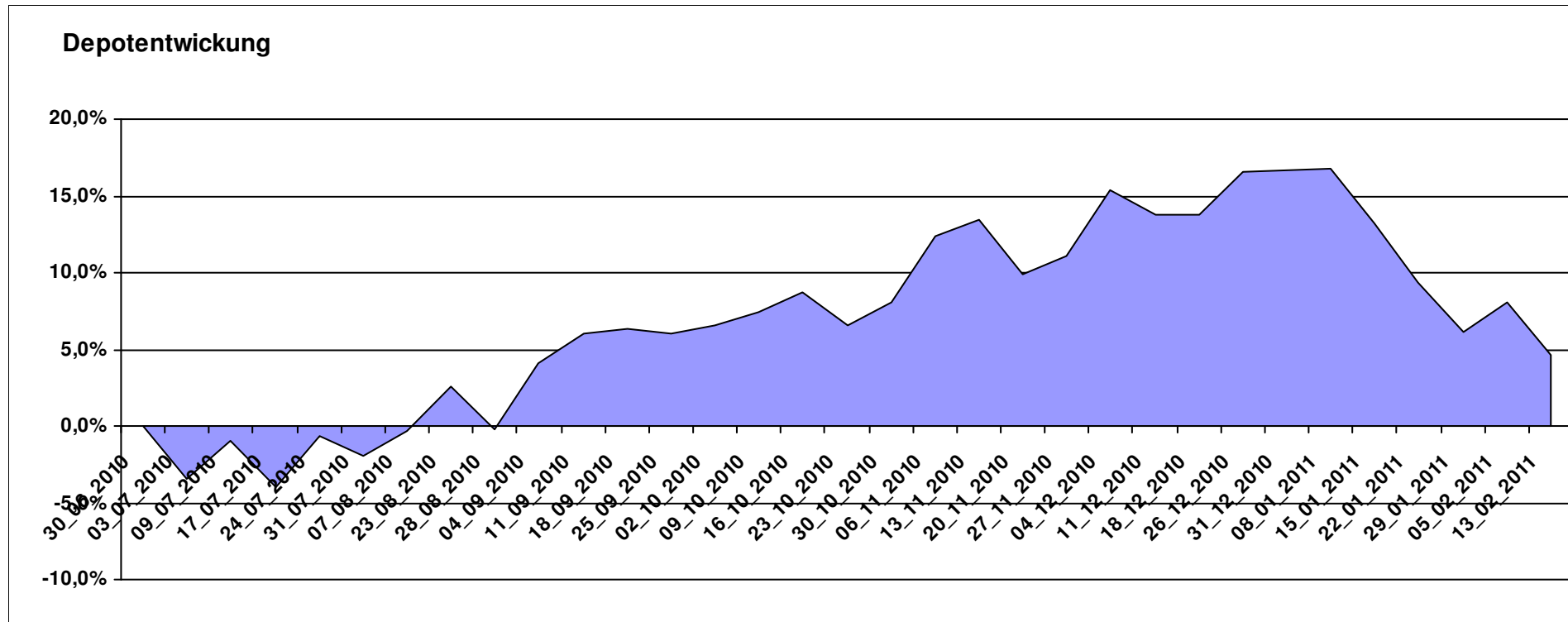
Aktuelle Depotübersicht

Letzter festgestellter Kurs vom: 13.02.2011

Bericht erstellt am: 13.02.2011 08:30:34

Marcise		Teilnehmer									
WKN	Wertpapier Name	Stück	Bestand Einstandspreis	MW	Aktuell letzter Kurs	Depotwert	Div.	Gewinn/Verlust Kurs	Summe	v.H	Portfolio
LU0172157280	BGF World Mining Fund A2 EUR	42,256	2.000,00	47,33	62,64	2.646,95	0,00	646,95	646,95	32,35%	25,30%
LU0171289498	BGF Latin American Fund A2 EUR	31,333	2.000,00	63,83	68,06	2.132,54	0,00	132,54	132,54	6,63%	20,38%
LU0171305526	BGF World Gold	45,914	2.000,00	43,56	45,44	2.086,32	0,00	86,32	86,32	4,32%	19,94%
LU0067059799	Carlson - Asian Small Cap	398,406	2.000,00	5,02	4,80	1.912,35	0,00	-87,65	-87,65	-4,38%	18,28%
LU0164881194	HSBC GIF-Indian Equity T	13,933	2.000,00	143,54	120,99	1.685,80	0,00	-314,20	-314,20	-15,71%	16,11%

Aktuelle Depotperformance 10.000,00 10.463,96 0,00 463,96 463,96 4,64%



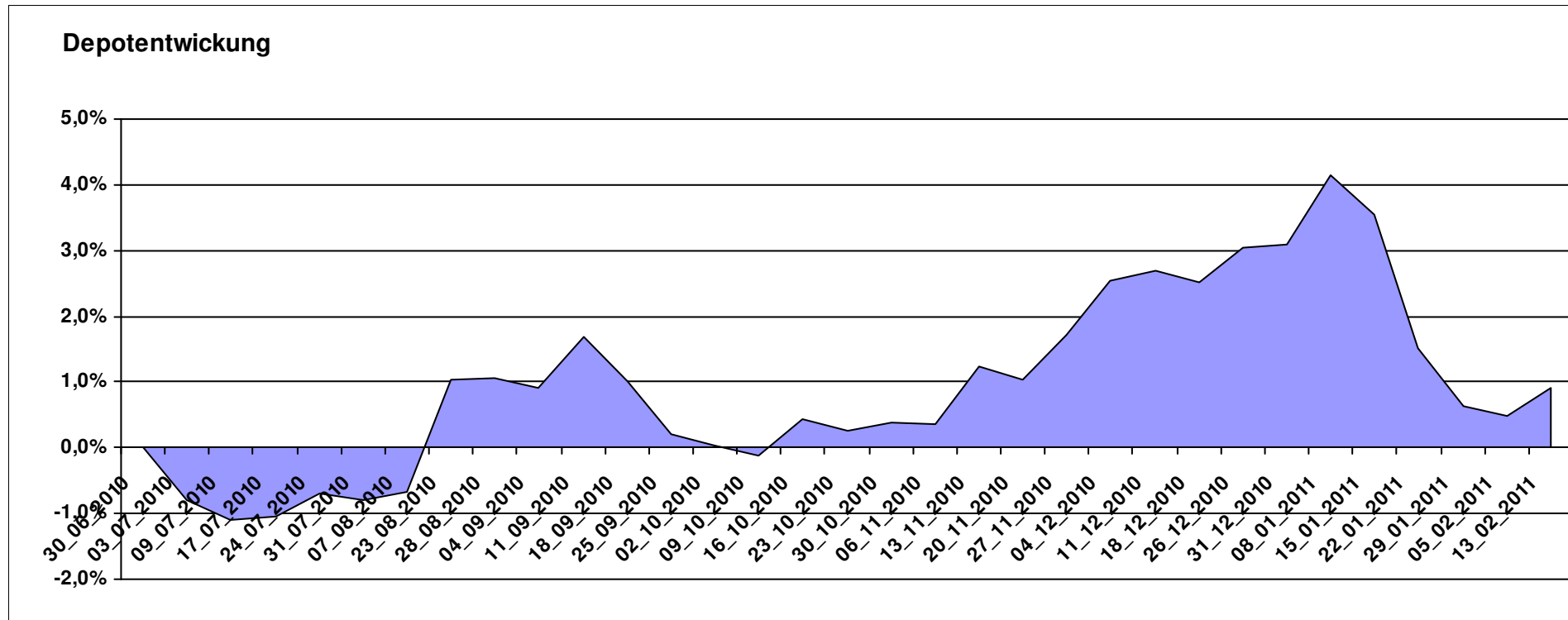
Aktuelle Depotübersicht

Letzter festgestellter Kurs vom: 13.02.2011

Bericht erstellt am: 13.02.2011 08:30:34

Mitoribo		Teilnehmer									
WKN	Wertpapier Name	Stück	Bestand Einstandspreis	MW	Aktuell letzter Kurs	Depotwert	Div.	Gewinn/Verlust Kurs	Summe	v.H	Portfolio
LU0199057307	Squad Capital - Squad Value	10,180	2.000,00	196,47	226,05	2.301,11	0,00	301,11	301,11	15,06%	22,81%
LU0093746393	RAM Dynamisch	14,901	2.000,00	134,22	141,69	2.111,31	0,00	111,31	111,31	5,57%	20,93%
DE0009781872	StarCapital Bondvalue UI	29,573	2.000,00	67,63	69,11	2.043,77	0,00	43,77	43,77	2,19%	20,26%
AT0000989090	ZZ 1	7,841	2.126,28	271,18	243,32	1.907,83	126,28	-218,45	-92,17	-4,33%	18,91%
LU0319687124	Amundi Funds Volatility World Equities	17,495	2.000,00	114,32	98,65	1.725,86	0,00	-274,14	-274,14	-13,71%	17,10%

Aktuelle Depotperformance 10.126,28 10.089,88 126,28 -36,40 89,88 0,89%



Aktuelle Depotübersicht

Letzter festgestellter Kurs vom: 13.02.2011

Bericht erstellt am: 13.02.2011 08:30:34

Molari		Teilnehmer									
WKN	Wertpapier Name	Stück	Bestand Einstandspreis	MW	letztter Kurs	Aktuell Depotwert	Div.	Gewinn/Verlust Kurs	Summe	v.H	Portfolio
FR0000292278	Magellan	1,291	2.000,00	1548,78	1656,25	2.138,78	0,00	138,78	138,78	6,94%	20,96%
DE0005561674	ETF Dachfonds	149,031	2.000,00	13,42	14,06	2.095,38	0,00	95,38	95,38	4,77%	20,53%
LU0424370004	Man AHL Trend	20,046	2.000,00	99,77	103,73	2.079,38	0,00	79,38	79,38	3,97%	20,38%
LU0272941971	Amundi Funds Volatility Euro Eq C/C	13,379	2.000,00	149,49	147,41	1.972,17	0,00	-27,83	-27,83	-1,39%	19,33%
AT0000831425	ZZ 2	6,094	2.000,00	328,21	314,98	1.919,38	0,00	-80,62	-80,62	-4,03%	18,81%

Aktuelle Depotperformance

10.000,00

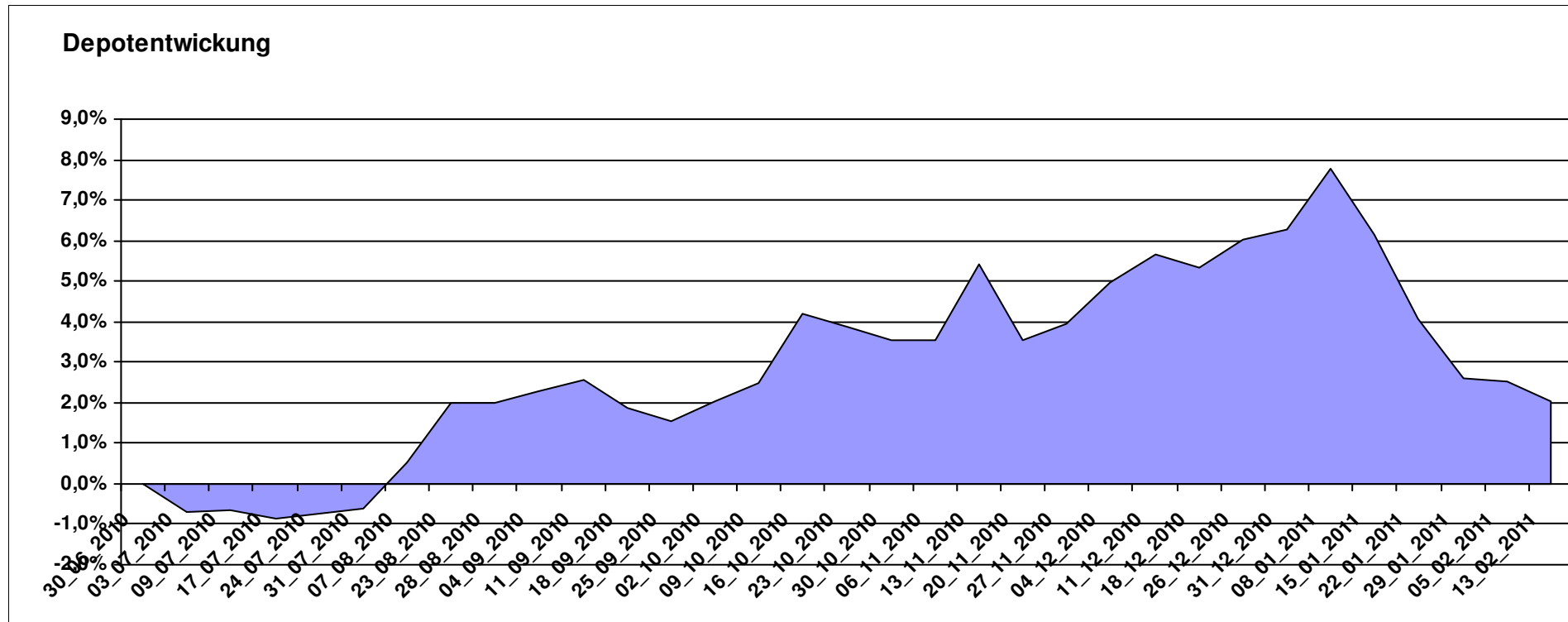
10.205,09

0,00

205,10

205,10

2,05%



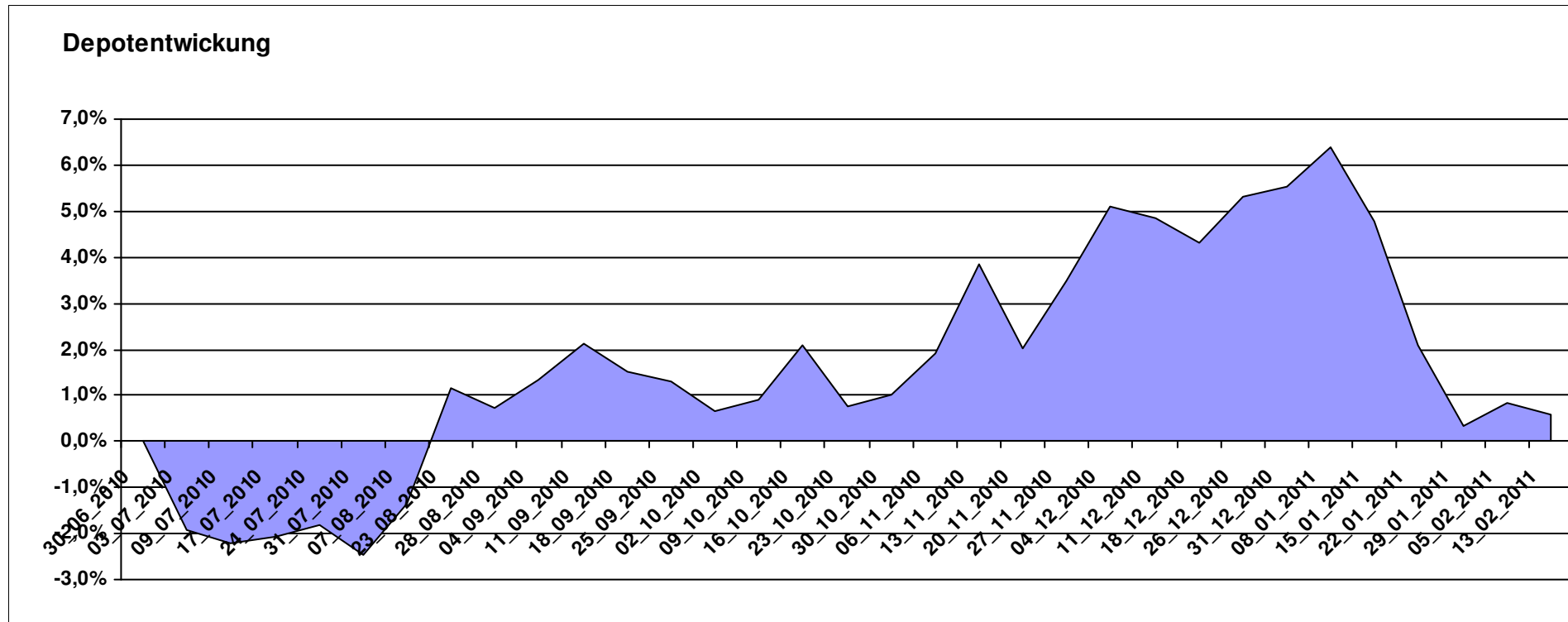
Aktuelle Depotübersicht

Letzter festgestellter Kurs vom: 13.02.2011

Bericht erstellt am: 13.02.2011 08:30:34

Norbert-54		Teilnehmer									
WKN	Wertpapier Name	Stück	Bestand Einstandspreis	MW	Aktuell letzter Kurs	Depotwert	Div.	Gewinn/Verlust Kurs	Summe	v.H	Portfolio
FR0000292278	Magellan	1,291	2.000,00	1548,78	1656,25	2.138,78	0,00	138,78	138,78	6,94%	21,26%
LU0355228080	AC Stat. Val. Mkt N. Abs Ret B	17,948	2.000,00	111,43	116,83	2.096,92	0,00	96,92	96,92	4,85%	20,85%
FR0010135103	Carmignac Patrimoine	0,378	2.000,00	5293,21	5172,75	1.954,49	0,00	-45,51	-45,51	-2,28%	19,43%
LU0055649056	DWS Gold Plus	1,199	2.000,00	1667,73	1625,04	1.948,80	0,00	-51,20	-51,20	-2,56%	19,37%
AT0000831425	ZZ 2	6,094	2.000,00	328,21	314,98	1.919,38	0,00	-80,62	-80,62	-4,03%	19,08%

Aktuelle Depotperformance 10.000,00 10.058,37 0,00 58,37 58,37 0,58%



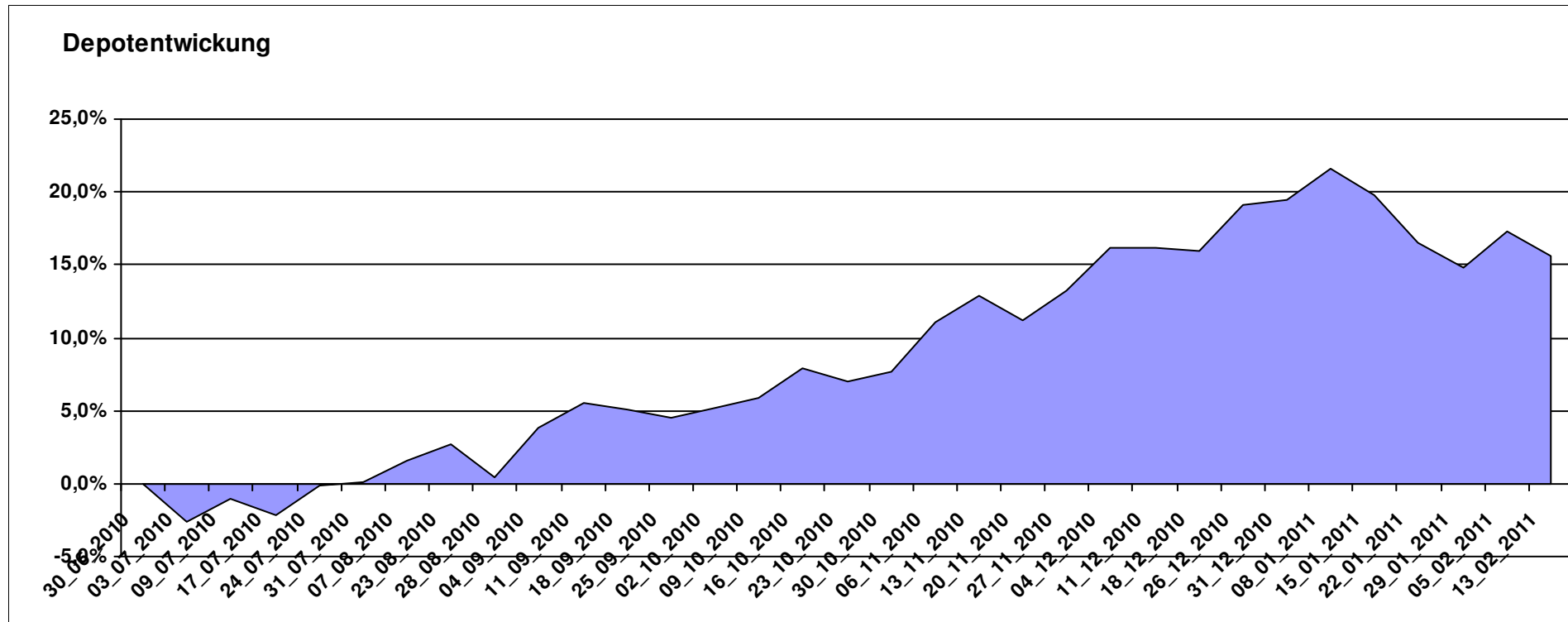
Aktuelle Depotübersicht

Letzter festgestellter Kurs vom: 13.02.2011

Bericht erstellt am: 13.02.2011 08:30:34

Padua		Teilnehmer									
WKN	Wertpapier Name	Stück	Bestand Einstandspreis	MW	Aktuell		Div.	Gewinn/Verlust		v.H	Portfolio
					letzter Kurs	Depotwert		Kurs	Summe		
LU0164455502	Carmignac Commodities	6,820	2.000,00	293,26	412,44	2.812,79	0,00	812,79	812,79	40,64%	24,34%
GB00B0BHJH99	M&G North American Value EUR A	257,732	2.000,00	7,76	9,12	2.350,52	0,00	350,52	350,52	17,53%	20,34%
LU0229940001	Templeton Asia Growth	88,652	2.000,00	22,56	24,44	2.166,67	0,00	166,67	166,67	8,33%	18,75%
LU0171289498	BGF Latin American Fund A2 EUR	31,333	2.000,00	63,83	68,06	2.132,54	0,00	132,54	132,54	6,63%	18,45%
DE0005561674	ETF Dachfonds	149,031	2.000,00	13,42	14,06	2.095,38	0,00	95,38	95,38	4,77%	18,13%

Aktuelle Depotperformance 10.000,00 11.557,90 0,00 1.557,90 1.557,90 15,58%



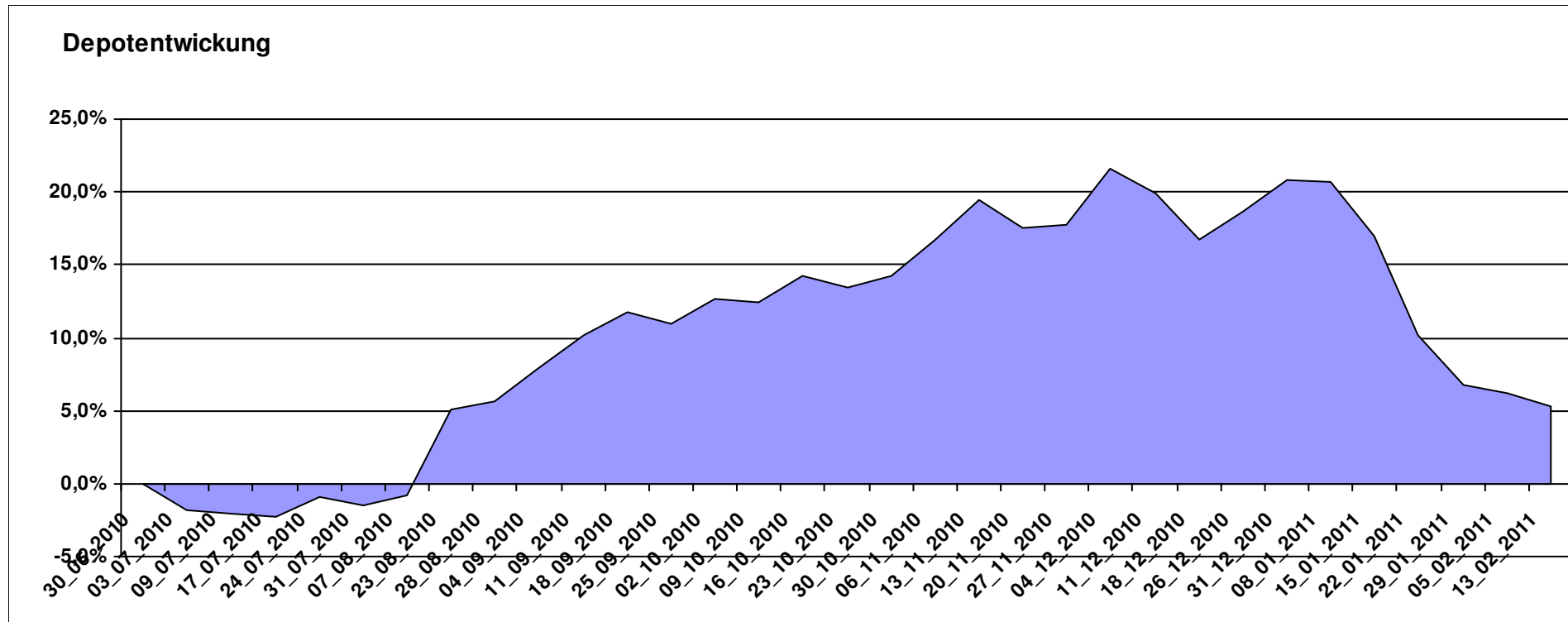
Aktuelle Depotübersicht

Letzter festgestellter Kurs vom: 13.02.2011

Bericht erstellt am: 13.02.2011 08:30:34

PHANTOMIAS		Teilnehmer									
WKN	Wertpapier Name	Stück	Bestand Einstandspreis	MW	Aktuell letzter Kurs	Depotwert	Div.	Gewinn/Verlust Kurs	Summe	v.H	Portfolio
LU0175576296	JB Gold Equity Fund	10,112	2.000,00	197,78	237,50	2.401,66	0,00	401,66	401,66	20,08%	22,80%
LU0348798009	Allianz RCM Thailand	7,995	2.000,00	250,17	270,83	2.165,17	0,00	165,17	165,17	8,26%	20,56%
LU0213961682	HSBC GIF Turkey Equity AC	92,251	2.000,00	21,68	22,81	2.104,24	0,00	104,24	104,24	5,21%	19,98%
LU0055114457	Fidelity Indonesia Fund	111,359	2.000,00	17,96	17,58	1.957,68	0,00	-42,32	-42,32	-2,12%	18,59%
LU0231490524	Aberdeen Global - Indian Equity Fund A2	27,716	2.000,00	72,16	68,67	1.903,27	0,00	-96,73	-96,73	-4,84%	18,07%

Aktuelle Depotperformance 10.000,00 10.532,02 0,00 532,02 532,02 5,32%



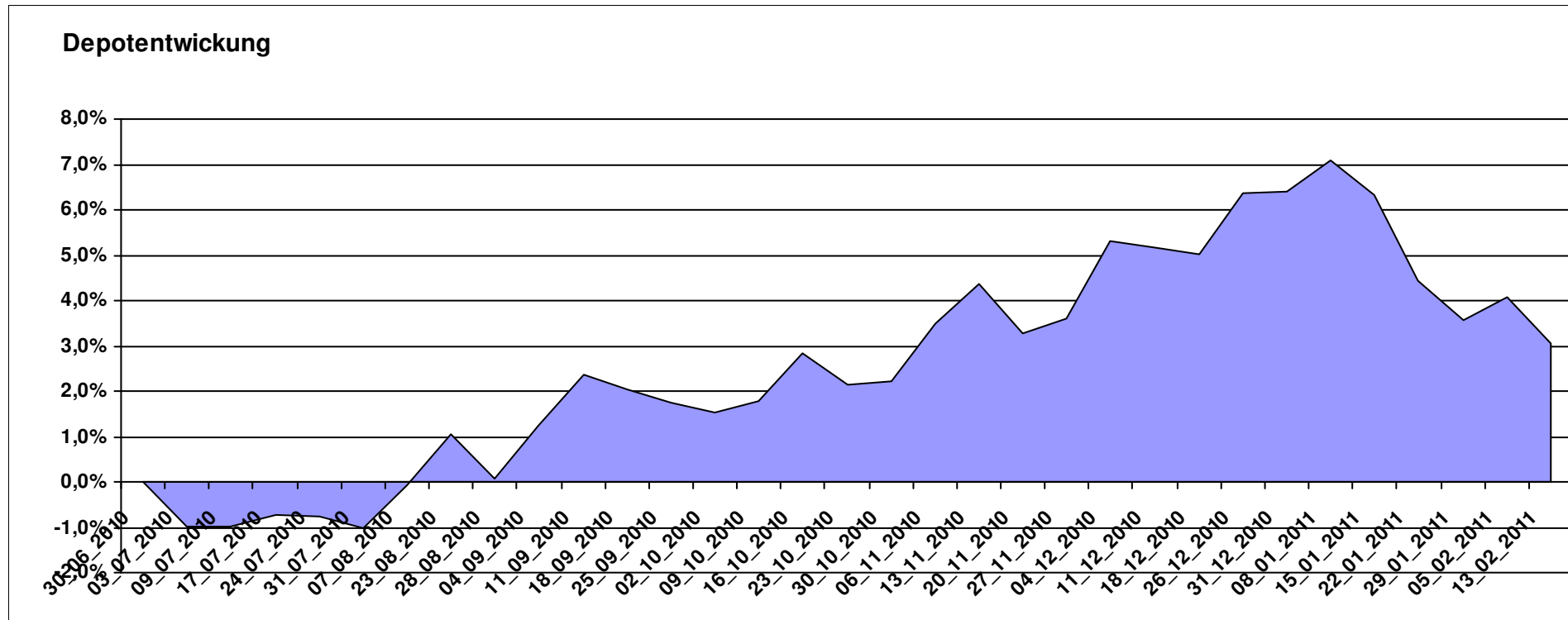
Aktuelle Depotübersicht

Letzter festgestellter Kurs vom: 13.02.2011

Bericht erstellt am: 13.02.2011 08:30:35

Pimboli		Teilnehmer									
WKN	Wertpapier Name	Stück	Bestand Einstandspreis	MW	Aktuell letzter Kurs	Depotwert	Div.	Gewinn/Verlust Kurs	Summe	v.H	Portfolio
FR0000292278	Magellan	1,291	2.000,00	1548,78	1656,25	2.138,78	0,00	138,78	138,78	6,94%	20,76%
LU0136412771	Ethna-AKTIV-E A	18,905	2.000,00	105,79	110,85	2.095,66	0,00	95,66	95,66	4,78%	20,34%
FR0010148981	Carmignac Investissement A	0,241	2.000,00	8312,24	8612,14	2.072,16	0,00	72,16	72,16	3,61%	20,11%
DE0009807016	Hausinvest Europa	47,824	2.000,00	41,82	42,71	2.042,56	0,00	42,56	42,56	2,13%	19,82%
FR0010135103	Carmignac Patrimoine	0,378	2.000,00	5293,21	5172,75	1.954,49	0,00	-45,51	-45,51	-2,28%	18,97%

Aktuelle Depotperformance 10.000,00 10.303,65 0,00 303,65 303,65 3,04%



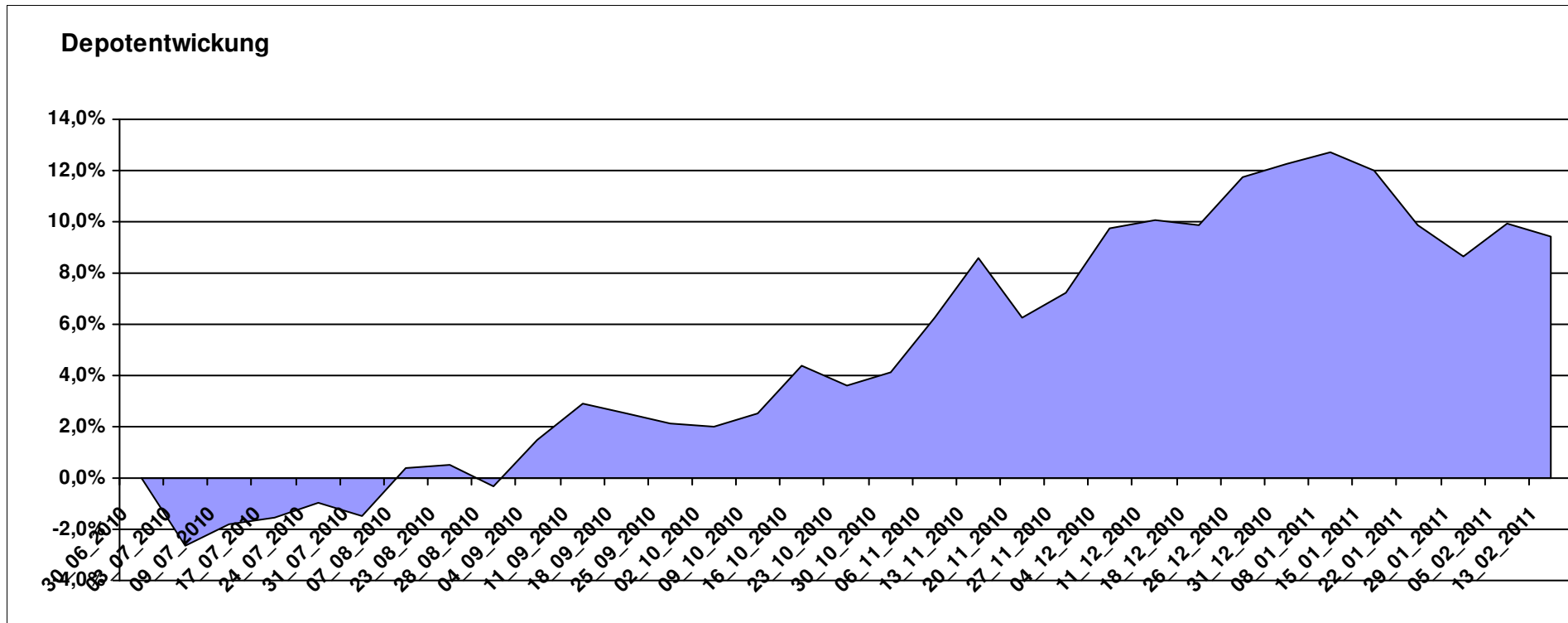
Aktuelle Depotübersicht

Letzter festgestellter Kurs vom: 13.02.2011

Bericht erstellt am: 13.02.2011 08:30:35

Postguru		Teilnehmer									
WKN	Wertpapier Name	Stück	Bestand Einstandspreis	MW	letztter Kurs	Aktuell Depotwert	Div.	Gewinn/Verlust Kurs	Summe	v.H	Portfolio
LU0222264441	DB Platinum Dynamic Aktien Plus R1C	17,652	2.000,00	113,30	141,02	2.489,32	0,00	489,32	489,32	24,47%	22,76%
JE000A0MKQK7	ETF Portfolio Global	204,082	2.000,00	9,80	10,99	2.242,86	0,00	242,86	242,86	12,14%	20,50%
FR0010149302	Carmignac Emergents	3,224	2.000,00	620,40	671,03	2.163,22	0,00	163,22	163,22	8,16%	19,77%
DE0005561674	ETF Dachfonds	149,031	2.000,00	13,42	14,06	2.095,38	0,00	95,38	95,38	4,77%	19,15%
LU0055649056	DWS Gold Plus	1,199	2.000,00	1667,73	1625,04	1.948,80	0,00	-51,20	-51,20	-2,56%	17,81%

Aktuelle Depotperformance 10.000,00 10.939,58 0,00 939,58 939,58 9,40%



Aktuelle Depotübersicht

Letzter festgestellter Kurs vom: 13.02.2011

Bericht erstellt am: 13.02.2011 08:30:35

PSTVA		Teilnehmer									
WKN	Wertpapier Name	Stück	Bestand Einstandspreis	MW	Aktuell letzter Kurs	Depotwert	Div.	Gewinn/Verlust Kurs	Summe	v.H	Portfolio
LU0172157280	BGF World Mining Fund A2 EUR	42,256	2.000,00	47,33	62,64	2.646,95	0,00	646,95	646,95	32,35%	24,05%
LU0011850392	BGF Emerging Europe A2 EUR	22,689	2.000,00	88,15	105,24	2.387,75	0,00	387,75	387,75	19,39%	21,69%
LU0171289498	BGF Latin American Fund A2 EUR	31,333	2.000,00	63,83	68,06	2.132,54	0,00	132,54	132,54	6,63%	19,37%
LU0247050130	Lacuna - Adamant Asia Pacific Health	16,269	2.000,00	122,93	118,07	1.920,93	0,00	-79,07	-79,07	-3,95%	17,45%
AT0000831425	ZZ 2	6,094	2.000,00	328,21	314,98	1.919,38	0,00	-80,62	-80,62	-4,03%	17,44%

Aktuelle Depotperformance

10.000,00

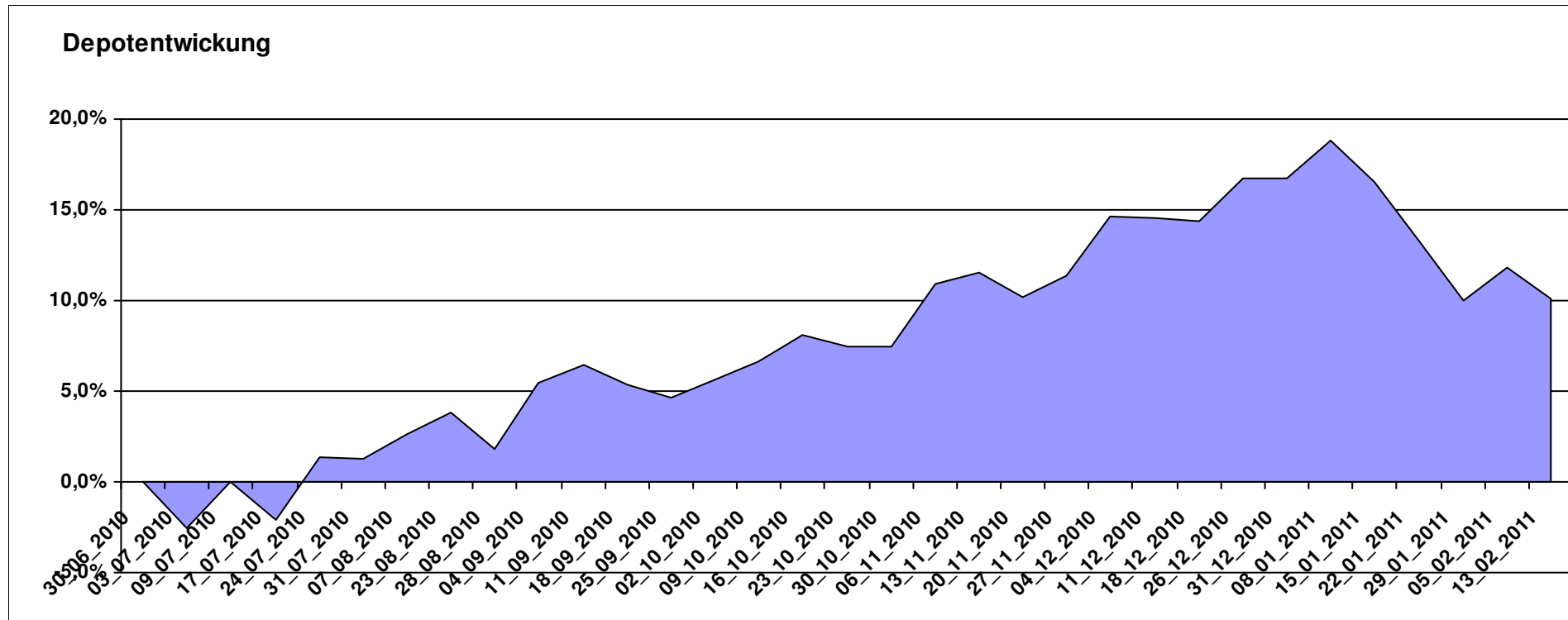
11.007,55

0,00

1.007,55

1.007,55

10,08%

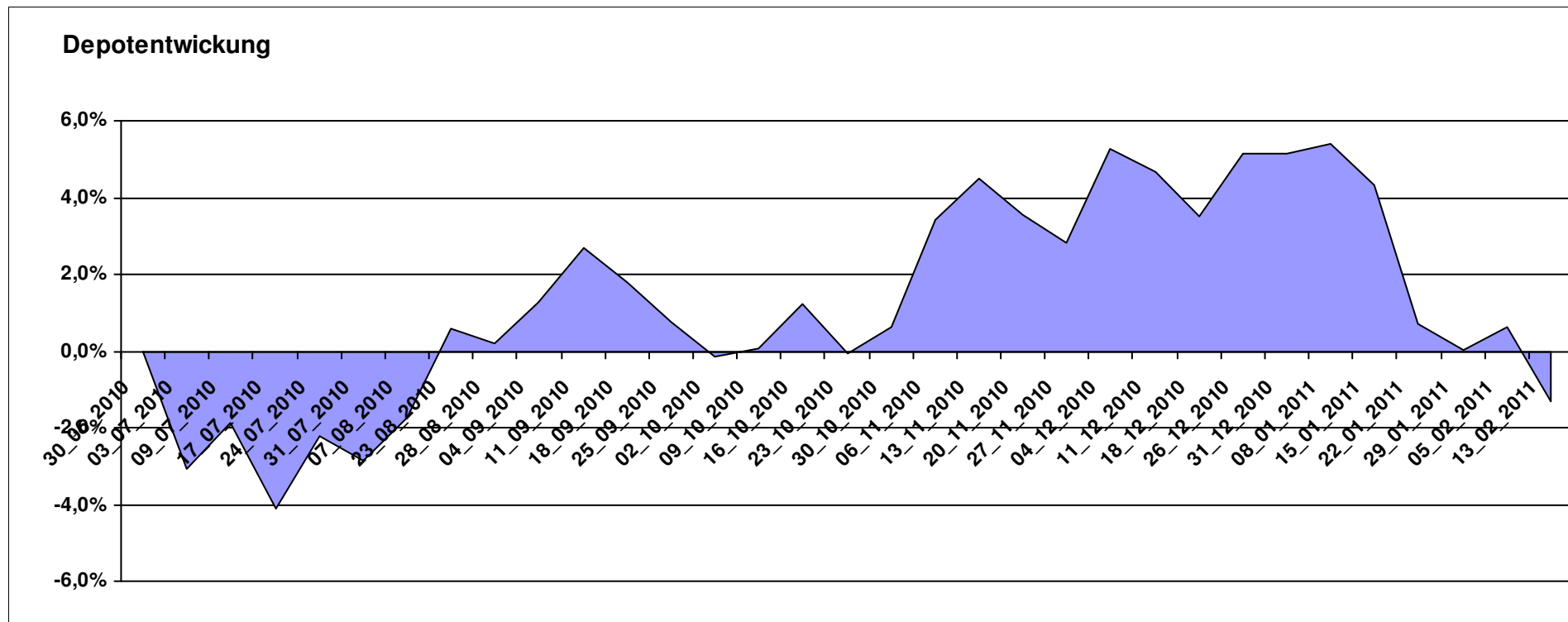


Aktuelle Depotübersicht

Letzter festgestellter Kurs vom: 13.02.2011

Bericht erstellt am: 13.02.2011 08:30:35

Pummelchen		Teilnehmer									
WKN	Wertpapier Name	Stück	Bestand Einstandspreis	MW	Aktuell letzter Kurs	Depotwert	Div.	Gewinn/Verlust Kurs	Summe	v.H	Portfolio
DE000A0LGQJ9	iShares FTSE EPRA/NAREIT AsiaPrpt	121,581	2.000,00	16,45	17,79	2.162,92	0,00	162,92	162,92	8,15%	21,91%
LU0259322260	Market Access NYSE Arca Gold Bugs	12,522	2.000,00	159,72	159,22	1.993,74	0,00	-6,26	-6,26	-0,31%	20,20%
LU0347181561	Deka-OptiMix Europa TF	17,394	2.000,00	114,98	113,29	1.970,60	0,00	-29,40	-29,40	-1,47%	19,96%
FR0010204081	Lyxor ETF China Enterprise	16,636	2.000,00	120,22	115,16	1.915,82	0,00	-84,18	-84,18	-4,21%	19,41%
DE000A0RFFT0	iShares JPMorgan \$ Emerging Mkt Bd	23,928	2.000,00	83,58	76,37	1.827,41	0,00	-172,59	-172,59	-8,63%	18,51%
Aktuelle Depotperformance		10.000,00		9.870,49		0,00	-129,51	-129,51	-1,30%		



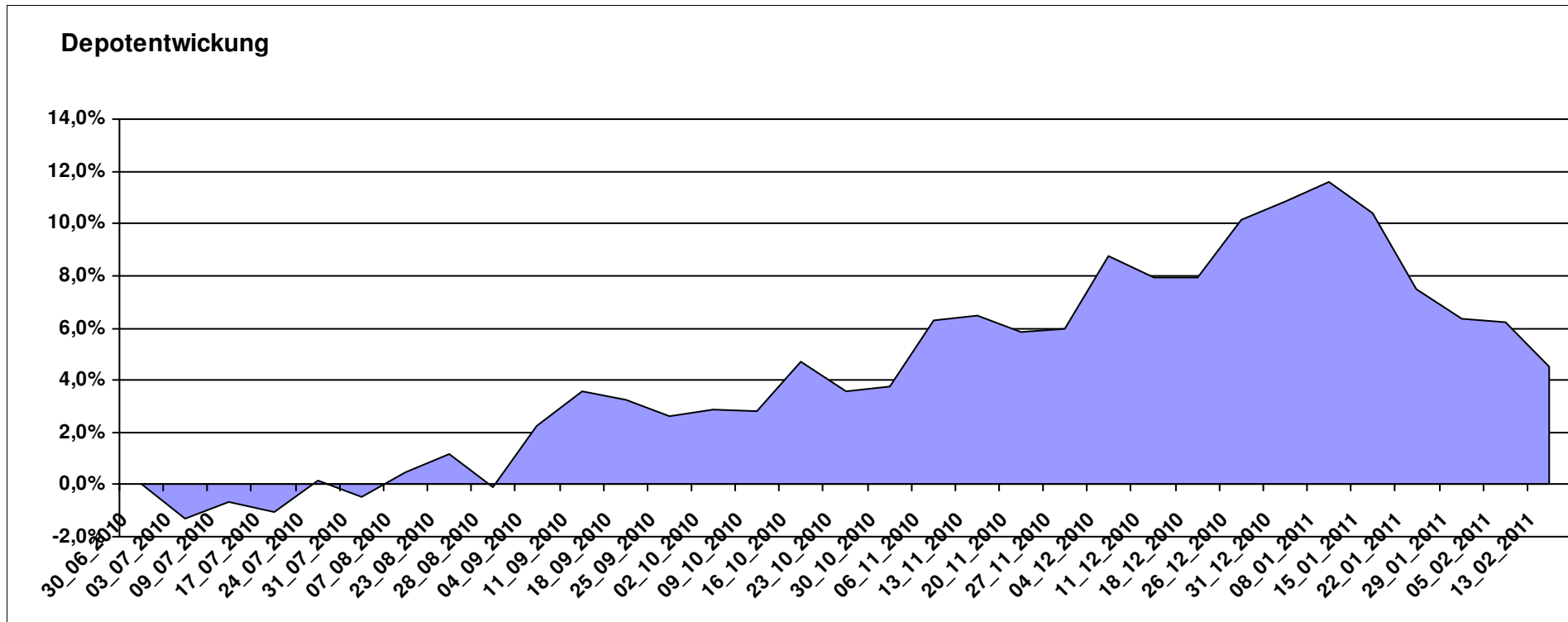
Aktuelle Depotübersicht

Letzter festgestellter Kurs vom: 13.02.2011

Bericht erstellt am: 13.02.2011 08:30:35

RichyRich		Teilnehmer									
WKN	Wertpapier Name	Stück	Bestand Einstandspreis	MW	Aktuell letzter Kurs	Depotwert	Div.	Gewinn/Verlust Kurs	Summe	v.H	Portfolio
LU0229944334	Templeton Latin America Fund I (ACC)	105,708	2.000,00	18,92	20,15	2.130,02	0,00	130,02	130,02	6,50%	20,38%
LU0136412771	Ethna-AKTIV-E A	18,905	2.000,00	105,79	110,85	2.095,66	0,00	95,66	95,66	4,78%	20,05%
DE0005561674	ETF Dachfonds	149,031	2.000,00	13,42	14,06	2.095,38	0,00	95,38	95,38	4,77%	20,05%
FR0010148981	Carmignac Investissement A	0,241	2.000,00	8312,24	8612,14	2.072,16	0,00	72,16	72,16	3,61%	19,82%
LU0132412106	Aberdeen - Emerging Market EQ FUND A2	47,996	2.000,00	41,67	42,91	2.059,52	0,00	59,52	59,52	2,98%	19,70%

Aktuelle Depotperformance 10.000,00 10.452,74 0,00 452,74 452,74 4,53%



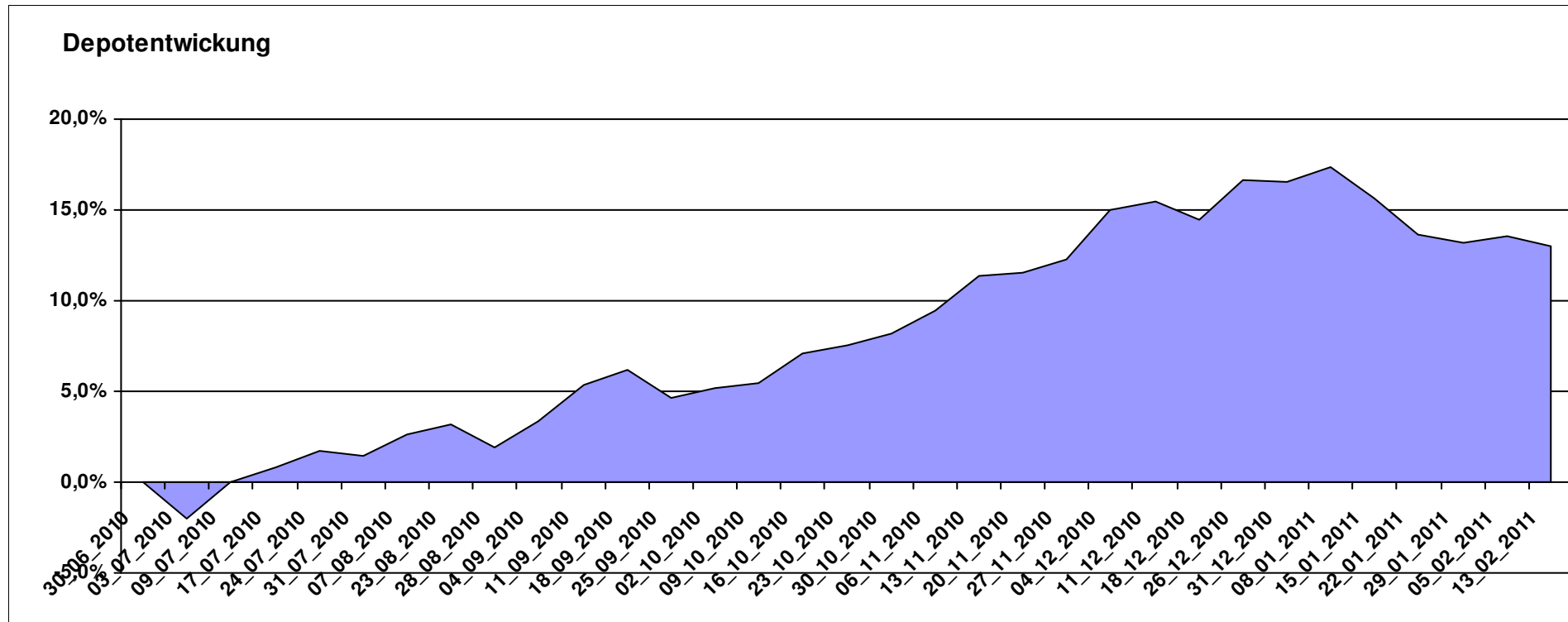
Aktuelle Depotübersicht

Letzter festgestellter Kurs vom: 13.02.2011

Bericht erstellt am: 13.02.2011 08:30:35

riddler218		Teilnehmer									
WKN	Wertpapier Name	Stück	Bestand Einstandspreis	MW	Aktuell		Div.	Gewinn/Verlust		v.H	Portfolio
					letzter Kurs	Depotwert		Kurs	Summe		
DE0008490962	DWS Deutschland	22,141	2.000,00	90,33	117,45	2.600,46	0,00	600,46	600,46	30,02%	23,02%
GB0030932676	M+G Global Basic	95,969	2.000,00	20,84	25,17	2.415,55	0,00	415,55	415,55	20,78%	21,38%
DE0005321442	Sauren Global Hedgefonds Opp A	183,150	2.000,00	10,92	11,92	2.183,15	0,00	183,15	183,15	9,16%	19,33%
IE00B240WN62	Comgest Growth EM EUR	92,166	2.000,00	21,70	23,21	2.139,17	0,00	139,17	139,17	6,96%	18,94%
LU0055114457	Fidelity Indonesia Fund	111,359	2.000,00	17,96	17,58	1.957,68	0,00	-42,32	-42,32	-2,12%	17,33%

Aktuelle Depotperformance 10.000,00 11.296,01 0,00 1.296,02 1.296,02 12,96%



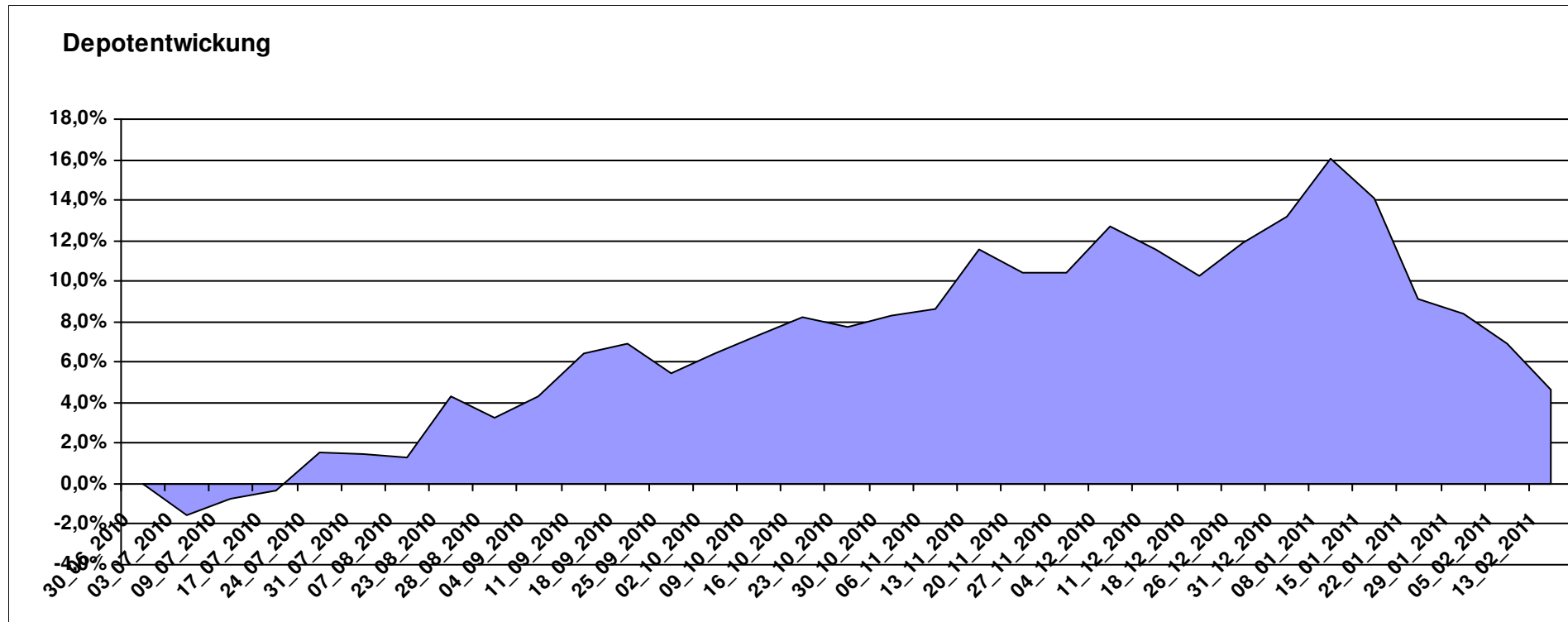
Aktuelle Depotübersicht

Letzter festgestellter Kurs vom: 13.02.2011

Bericht erstellt am: 13.02.2011 08:30:35

Roter Franz		Teilnehmer									
WKN	Wertpapier Name	Stück	Bestand Einstandspreis	MW	letztter Kurs	Aktuell Depotwert	Div.	Gewinn/Verlust Kurs	Summe	v.H	Portfolio
LU0086828794	SEB EASTERN EUROPE SC	682,594	2.000,00	2,93	3,77	2.573,38	0,00	573,38	573,38	28,67%	24,59%
LU0390137031	Templeton Frontier Markets A	121,139	2.000,00	16,51	17,69	2.142,94	0,00	142,94	142,94	7,15%	20,48%
LU0213961682	HSBC GIF Turkey Equity AC	92,251	2.000,00	21,68	22,81	2.104,24	0,00	104,24	104,24	5,21%	20,11%
LU0055114457	Fidelity Indonesia Fund	111,359	2.000,00	17,96	17,58	1.957,68	0,00	-42,32	-42,32	-2,12%	18,71%
LU0066902890	HSBC GIF Indian Equity A	13,978	2.000,00	143,08	120,60	1.685,77	0,00	-314,23	-314,23	-15,71%	16,11%

Aktuelle Depotperformance 10.000,00 10.464,01 0,00 464,02 464,02 4,64%



Aktuelle Depotübersicht

Letzter festgestellter Kurs vom: 13.02.2011

Bericht erstellt am: 13.02.2011 08:30:35

SchinziIord		Teilnehmer									
WKN	Wertpapier Name	Stück	Bestand Einstandspreis	MW	Aktuell letzter Kurs	Aktuell Depotwert	Div.	Gewinn/Verlust Kurs	Summe	v.H	Portfolio
LU0419741177	ComStage ETF Commerzbank Commodity EW	22,198	2.000,00	90,10	112,22	2.491,01	0,00	491,01	491,01	24,55%	23,23%
LU0292107645	db x-trackers Emerging Markets	71,994	2.000,00	27,78	29,76	2.142,55	0,00	142,55	142,55	7,13%	19,98%
LU0328476337	db x-trackers Hedge Fund	187,441	2.000,00	10,67	11,24	2.106,84	0,00	106,84	106,84	5,34%	19,65%
LU0328474472	db x-trackers Currency Returns	40,816	2.000,00	49,00	49,59	2.024,08	0,00	24,08	24,08	1,20%	18,88%
LU0290355717	iBoxx sovereigns TR	11,885	2.000,00	168,28	164,71	1.957,57	0,00	-42,43	-42,43	-2,12%	18,26%

Aktuelle Depotperformance

10.000,00

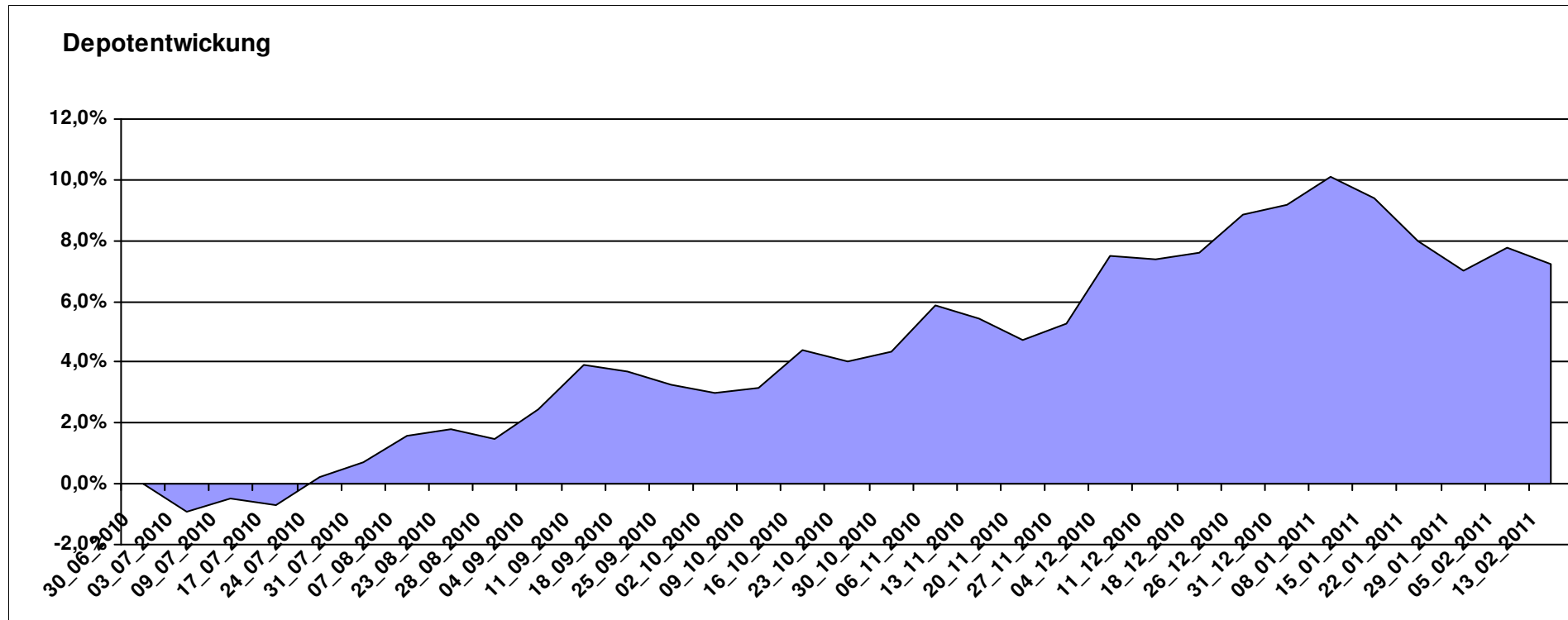
10.722,05

0,00

722,05

722,05

7,22%



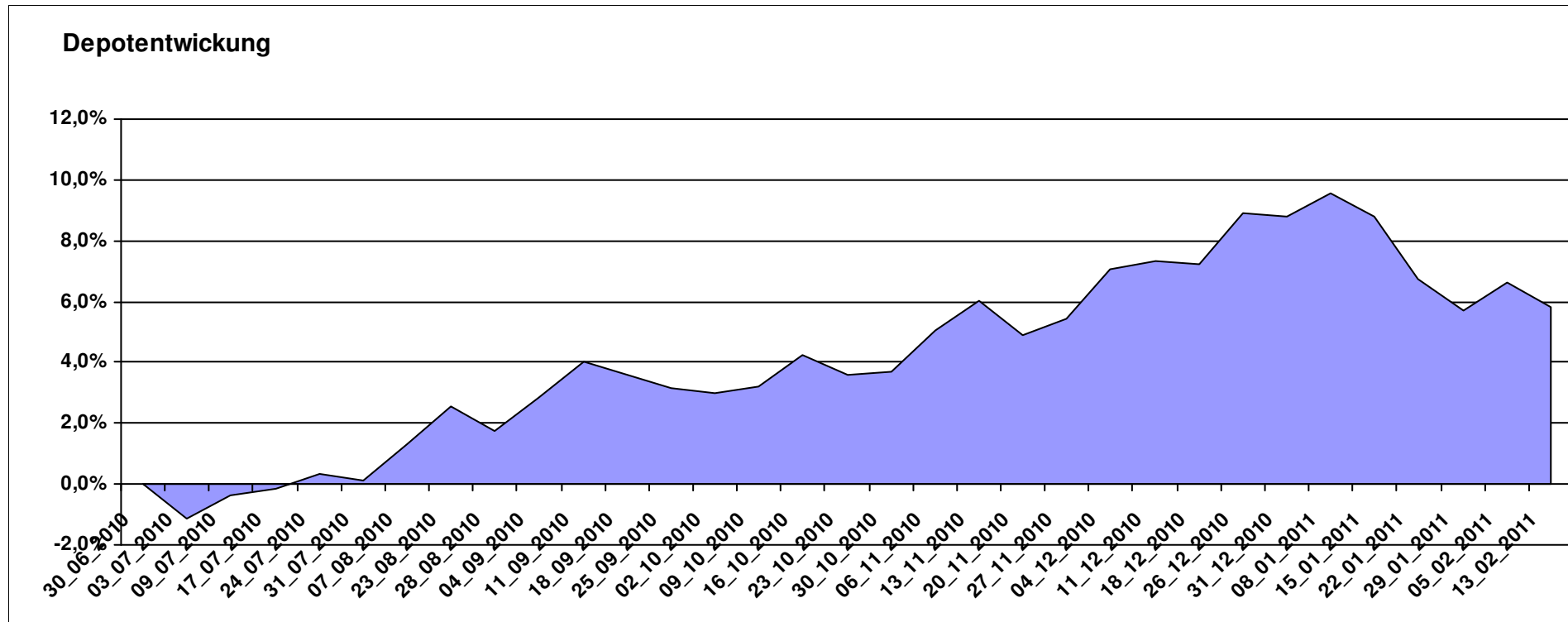
Aktuelle Depotübersicht

Letzter festgestellter Kurs vom: 13.02.2011

Bericht erstellt am: 13.02.2011 08:30:35

Schlappflicker		Teilnehmer									
WKN	Wertpapier Name	Stück	Bestand Einstandspreis	MW	Aktuell letzter Kurs	Depotwert	Div.	Gewinn/Verlust Kurs	Summe	v.H	Portfolio
GB0030932676	M+G Global Basic	95,969	2.000,00	20,84	25,17	2.415,55	0,00	415,55	415,55	20,78%	22,83%
FR0000292278	Magellan	1,291	2.000,00	1548,78	1656,25	2.138,78	0,00	138,78	138,78	6,94%	20,21%
LU0136412771	Ethna-AKTIV-E A	18,905	2.000,00	105,79	110,85	2.095,66	0,00	95,66	95,66	4,78%	19,81%
AT0000996681	Raiffeisen-Euro-Rent R A	25,119	2.000,00	79,62	78,69	1.976,64	0,00	-23,36	-23,36	-1,17%	18,68%
FR0010135103	Carmignac Patrimoine	0,378	2.000,00	5293,21	5172,75	1.954,49	0,00	-45,51	-45,51	-2,28%	18,47%

Aktuelle Depotperformance 10.000,00 10.581,12 0,00 581,11 581,11 5,81%



Aktuelle Depotübersicht

Letzter festgestellter Kurs vom: 13.02.2011

Bericht erstellt am: 13.02.2011 08:30:35

SeppBroesel		Teilnehmer									
WKN	Wertpapier Name	Stück	Bestand Einstandspreis	MW	Aktuell letzter Kurs	Depotwert	Div.	Gewinn/Verlust Kurs	Summe	v.H	Portfolio
LU0252634307	LYXOR ETF LEVDAX	53,319	2.000,00	37,51	55,36	2.951,75	0,00	951,75	951,75	47,59%	25,19%
LU0075056555	BGF World Mining Fund A2 USD	41,999	2.000,00	47,62	62,36	2.619,07	0,00	619,07	619,07	30,95%	22,35%
LU0229940001	Templeton Asia Growth	88,652	2.000,00	22,56	24,44	2.166,67	0,00	166,67	166,67	8,33%	18,49%
LU0132412106	Aberdeen - Emerging Market EQ FUND A2	47,996	2.000,00	41,67	42,91	2.059,52	0,00	59,52	59,52	2,98%	17,58%
AT0000831425	ZZ 2	6,094	2.000,00	328,21	314,98	1.919,38	0,00	-80,62	-80,62	-4,03%	16,38%

Aktuelle Depotperformance

10.000,00

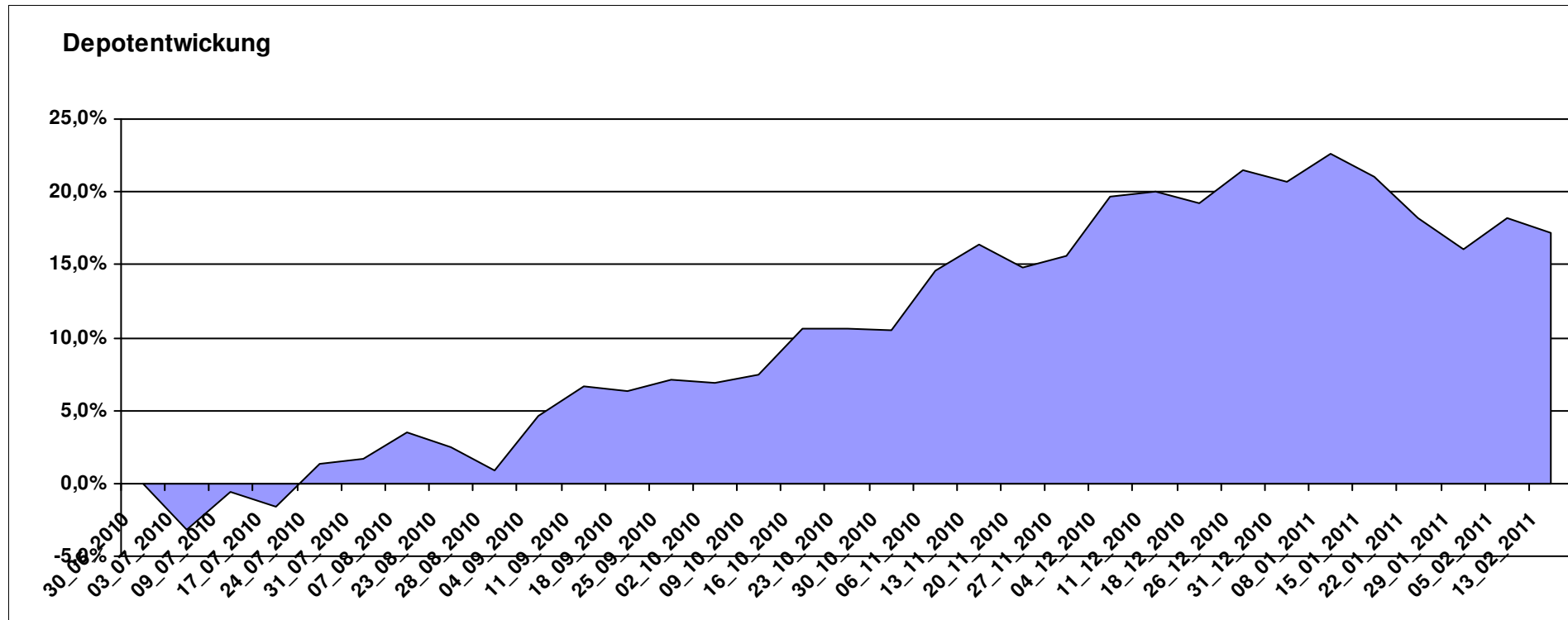
11.716,39

0,00

1.716,38

1.716,38

17,16%



Aktuelle Depotübersicht

Letzter festgestellter Kurs vom: 13.02.2011

Bericht erstellt am: 13.02.2011 08:30:35

Skywalker		Teilnehmer									
WKN	Wertpapier Name	Stück	Bestand Einstandspreis	MW	Aktuell		Div.	Gewinn/Verlust		v.H	Portfolio
					letzter Kurs	Depotwert		Kurs	Summe		
DE0008475096	Allianz RCM Rohstoffonds	18,476	2.000,00	108,25	140,73	2.600,09	0,00	600,09	600,09	30,00%	22,99%
DE0008481763	Allianz RCM Nebenwerte Deutschland	17,640	2.000,00	113,38	144,13	2.542,42	0,00	542,42	542,42	27,12%	22,48%
LU0243956009	INVECO Asia Infrastructure	194,742	2.000,00	10,27	11,21	2.183,06	0,00	183,06	183,06	9,15%	19,30%
FR0010413294	Lyxor ETF Brazil (Ibovespa) B	74,460	2.000,00	26,86	27,29	2.032,02	0,00	32,02	32,02	1,60%	17,96%
FR0010135103	Carmignac Patrimoine	0,378	2.000,00	5293,21	5172,75	1.954,49	0,00	-45,51	-45,51	-2,28%	17,28%

Aktuelle Depotperformance

10.000,00

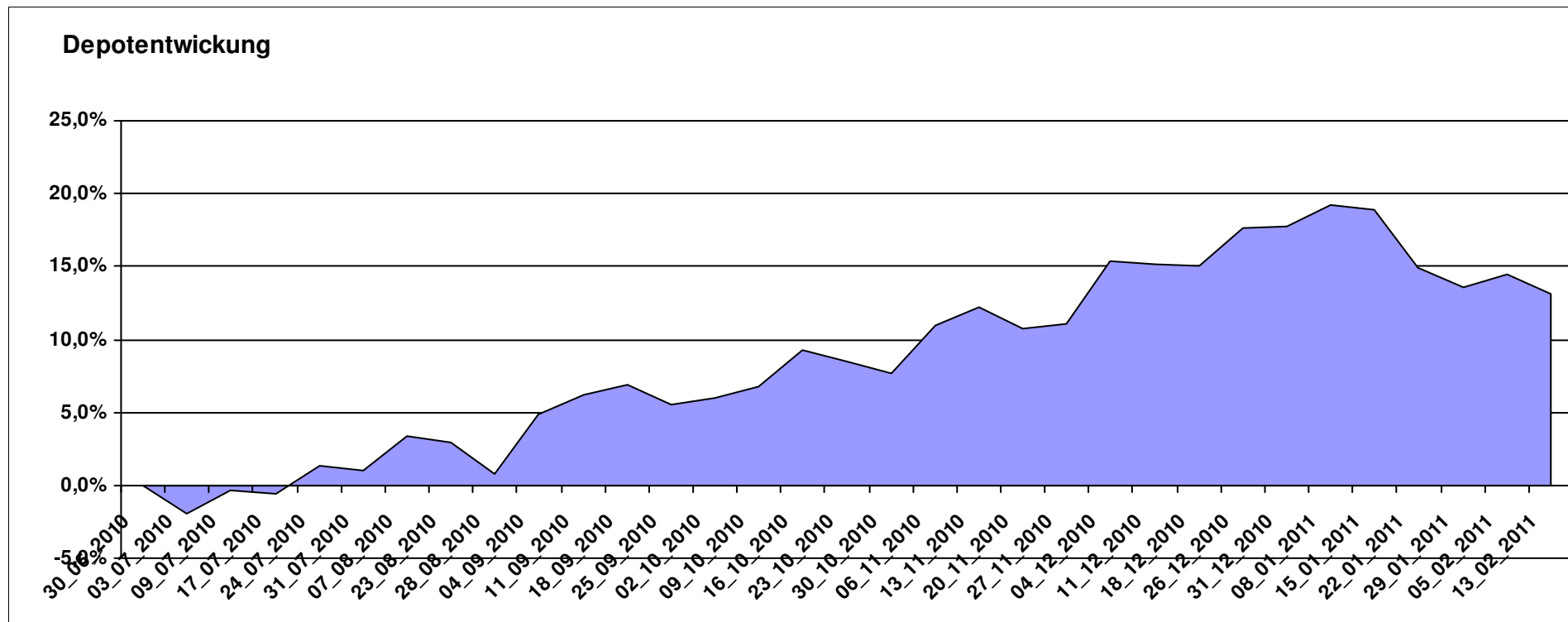
11.312,08

0,00

1.312,08

1.312,08

13,12%



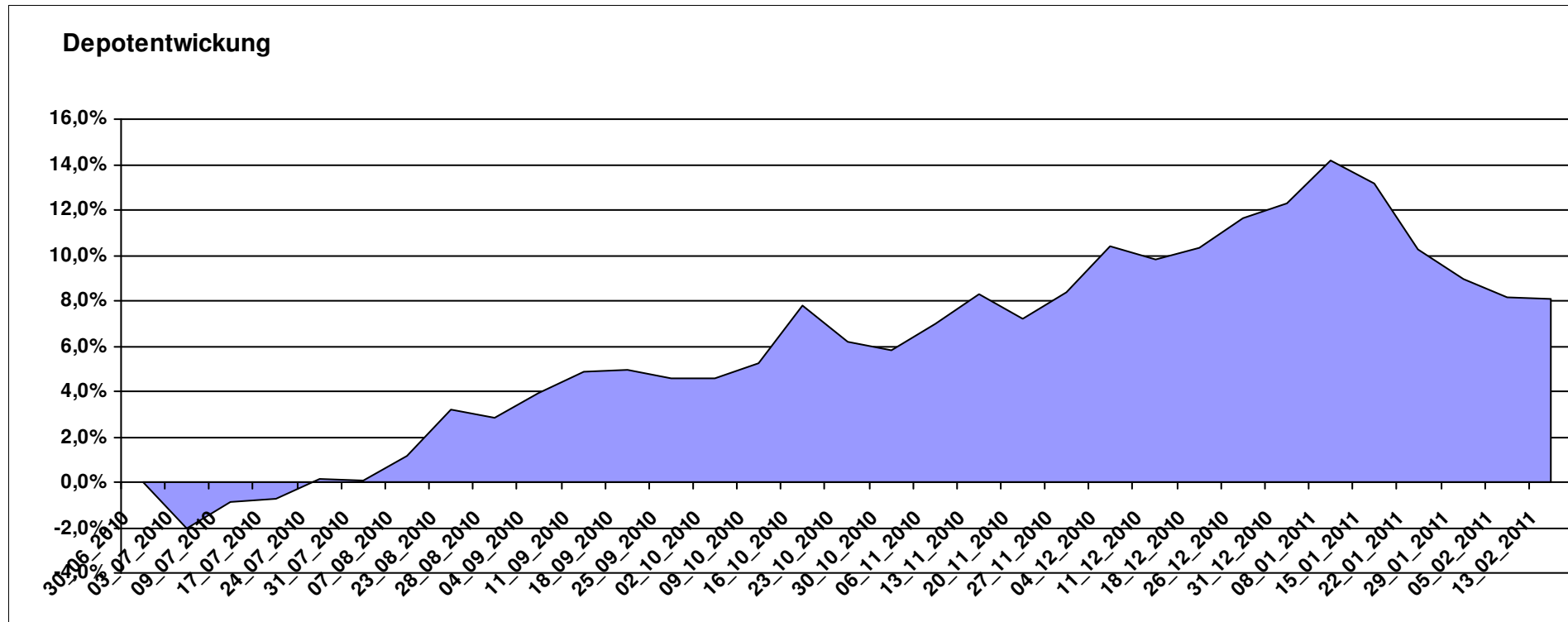
Aktuelle Depotübersicht

Letzter festgestellter Kurs vom: 13.02.2011

Bericht erstellt am: 13.02.2011 08:30:35

Snowky		Teilnehmer									
WKN	Wertpapier Name	Stück	Bestand Einstandspreis	MW	Aktuell letzter Kurs	Depotwert	Div.	Gewinn/Verlust Kurs	Summe	v.H	Portfolio
LU0278527428	Nordea-1 Nordic Eq SC BP	229,621	2.000,00	8,71	11,30	2.594,72	0,00	594,72	594,72	29,74%	24,01%
LU0069514817	LiLux Convert	13,732	2.000,00	145,64	163,91	2.250,89	0,00	250,89	250,89	12,54%	20,83%
LU0196696701	HSBC GIF Brazil Equity A	76,262	2.008,59	26,34	27,46	2.094,15	8,59	85,56	94,15	4,69%	19,38%
LU0055649056	DWS Gold Plus	1,199	2.000,00	1667,73	1625,04	1.948,80	0,00	-51,20	-51,20	-2,56%	18,03%
AT0000831425	ZZ 2	6,094	2.000,00	328,21	314,98	1.919,38	0,00	-80,62	-80,62	-4,03%	17,76%

Aktuelle Depotperformance 10.008,59 10.807,94 8,59 799,36 807,95 8,07%



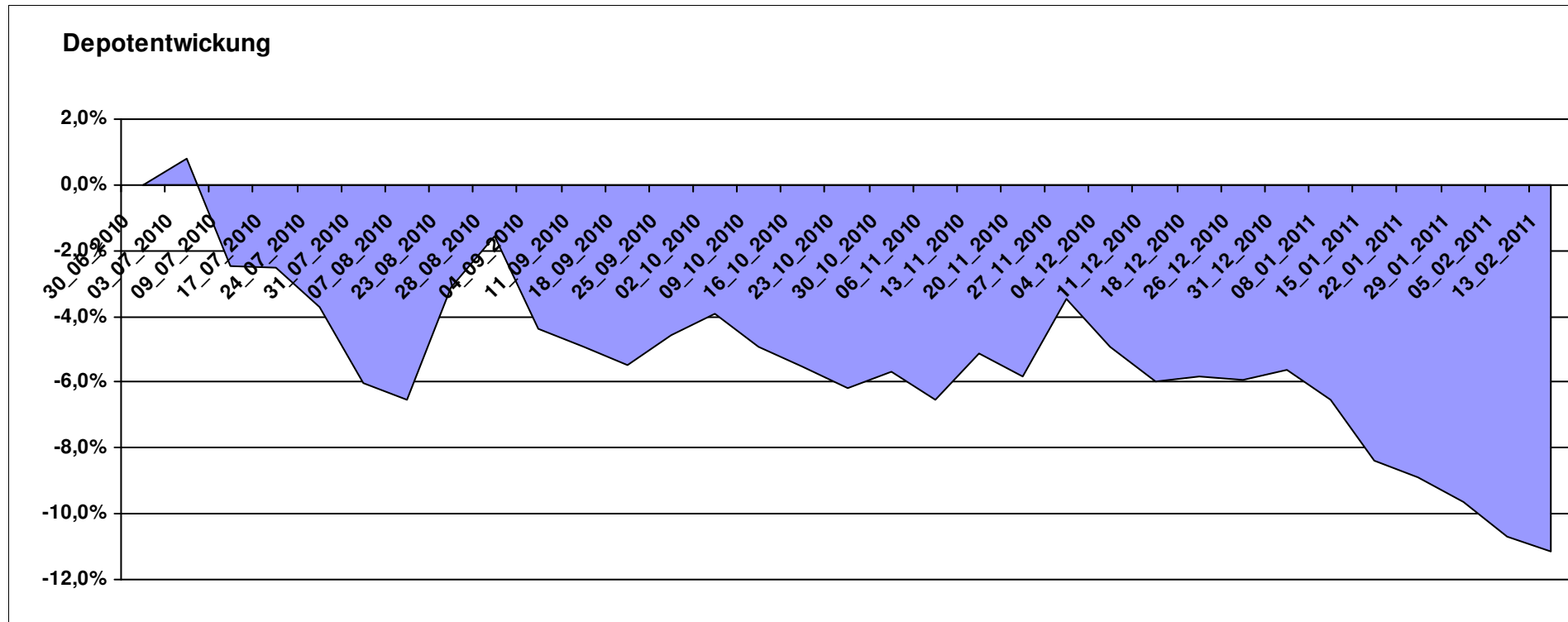
Aktuelle Depotübersicht

Letzter festgestellter Kurs vom: 13.02.2011

Bericht erstellt am: 13.02.2011 08:30:35

Stephan09		Teilnehmer									
WKN	Wertpapier Name	Stück	Bestand Einstandspreis	MW	Aktuell letzter Kurs	Depotwert	Div.	Gewinn/Verlust Kurs	Summe	v.H	Portfolio
LU0378819881	db x-trackers II iTraxx EurSubFn5yrSh	18,386	2.000,00	108,78	107,54	1.977,20	0,00	-22,80	-22,80	-1,14%	22,25%
DE000A0D8Q31	iShares eb.rexx® Government Germany 10.5+	14,435	2.000,00	138,55	131,18	1.893,61	0,00	-106,39	-106,39	-5,32%	21,31%
LU0321462870	db x-trackers II iTraxx CrOvr 5y	21,283	2.000,00	93,97	82,75	1.761,20	0,00	-238,80	-238,80	-11,94%	19,82%
LU0322249037	db x-trackers STOXX 600 Banks Short ETF	59,701	2.000,00	33,50	28,73	1.715,22	0,00	-284,78	-284,78	-14,24%	19,31%
LU0412624602	db x-trackers STOXX 600 Insurance Short ETF	42,310	2.000,00	47,27	36,34	1.537,55	0,00	-462,45	-462,45	-23,12%	17,31%

Aktuelle Depotperformance 10.000,00 8.884,78 0,00 -1.115,21 -1.115,21 -11,15%



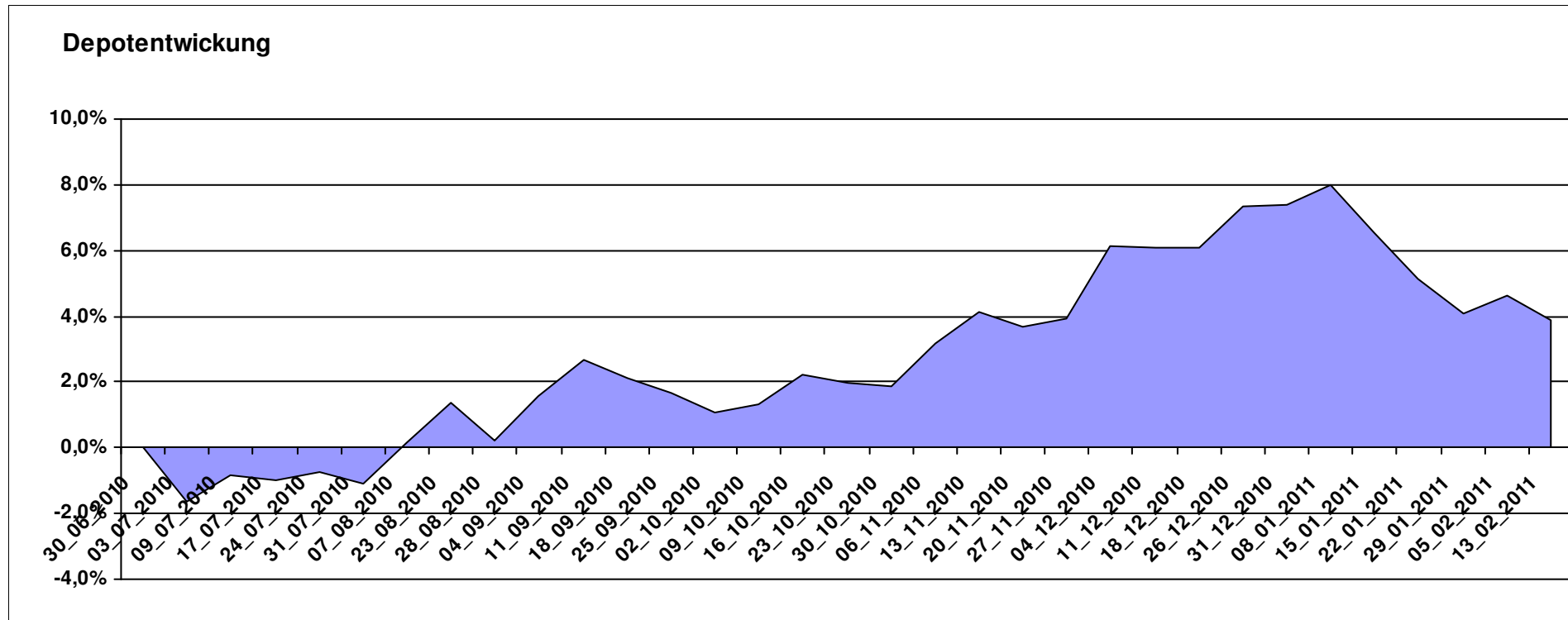
Aktuelle Depotübersicht

Letzter festgestellter Kurs vom: 13.02.2011

Bericht erstellt am: 13.02.2011 08:30:35

steve87		Teilnehmer									
WKN	Wertpapier Name	Stück	Bestand Einstandspreis	MW	Aktuell letzter Kurs	Depotwert	Div.	Gewinn/Verlust Kurs	Summe	v.H	Portfolio
LU0181454132	Walser Portfolio German Select	12,568	2.000,00	159,14	172,50	2.167,90	0,00	167,90	167,90	8,40%	20,87%
GB0030190366	First State Global Emerging Markets	378,072	2.000,00	5,29	5,71	2.158,79	0,00	158,79	158,79	7,94%	20,78%
FR0010148981	Carmignac Investissement A	0,241	2.000,00	8312,24	8612,14	2.072,16	0,00	72,16	72,16	3,61%	19,95%
DE0006791809	KanAm grundinvest	36,560	2.044,68	55,93	55,28	2.021,03	44,68	-23,65	21,03	1,03%	19,46%
IE00B11YFQ84	BNY Mellon EM Markets	1639,344	2.000,00	1,22	1,20	1.967,21	0,00	-32,79	-32,79	-1,64%	18,94%

Aktuelle Depotperformance 10.044,68 10.387,09 44,68 342,42 387,10 3,85%



Aktuelle Depotübersicht

Letzter festgestellter Kurs vom: 13.02.2011

Bericht erstellt am: 13.02.2011 08:30:35

SumSum		Teilnehmer									
WKN	Wertpapier Name	Stück	Bestand Einstandspreis	MW	letztter Kurs	Aktuell Depotwert	Div.	Gewinn/Verlust Kurs	Summe	v.H	Portfolio
LU0486851024	db x-trackers MSCI Europe Value	157,729	2.000,00	12,68	15,26	2.406,94	0,00	406,94	406,94	20,35%	22,14%
DE000A0H0744	iShares DJ Asia Pacific SelDiv30	85,507	2.000,00	23,39	26,11	2.232,58	0,00	232,58	232,58	11,63%	20,53%
LU0292096186	db x-trackers select dividend 100 Div	104,972	2.127,89	20,27	21,18	2.223,32	127,89	95,43	223,32	10,49%	20,45%
DE0005561674	ETF Dachfonds	149,031	2.000,00	13,42	14,06	2.095,38	0,00	95,38	95,38	4,77%	19,27%
LU0152984307	Templeton EM Bond Fund (QDIS)	129,844	2.026,63	15,61	14,75	1.915,20	26,63	-111,43	-84,80	-4,18%	17,61%

Aktuelle Depotperformance

10.154,52

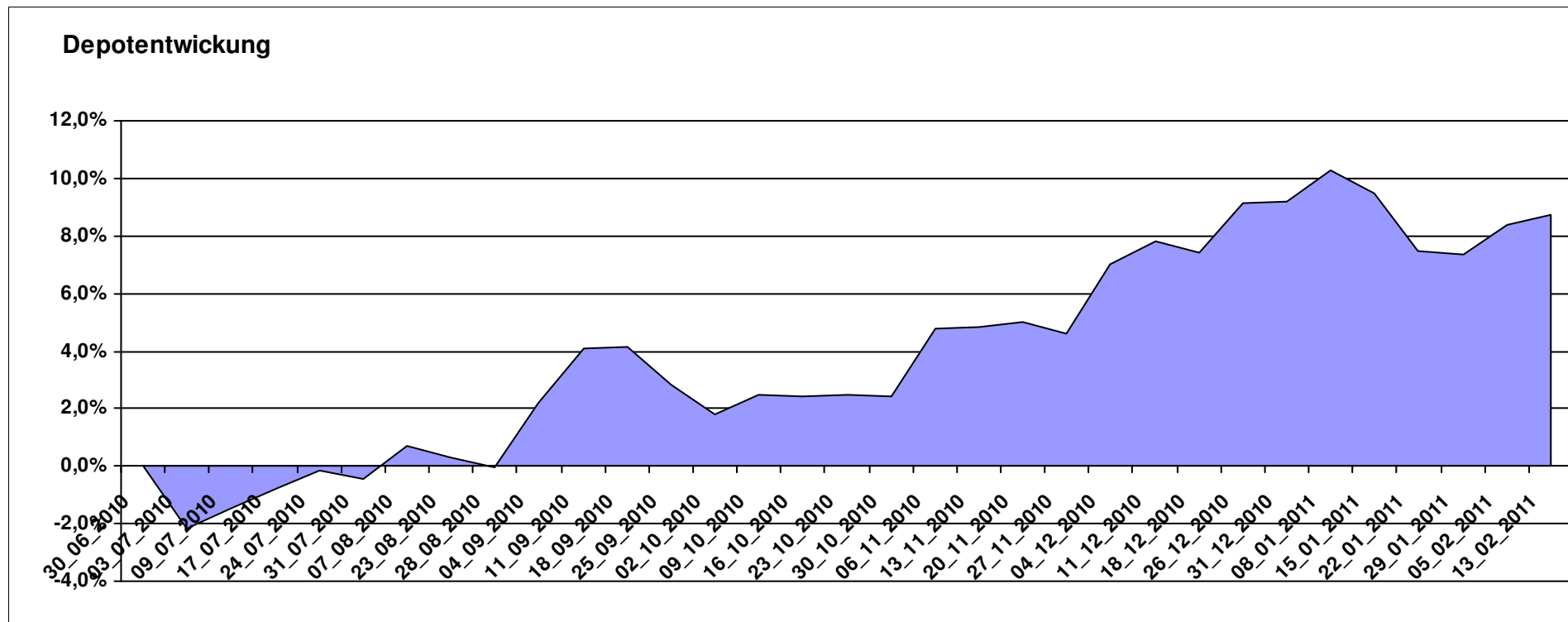
10.873,42

154,52

718,90

873,42

8,60%



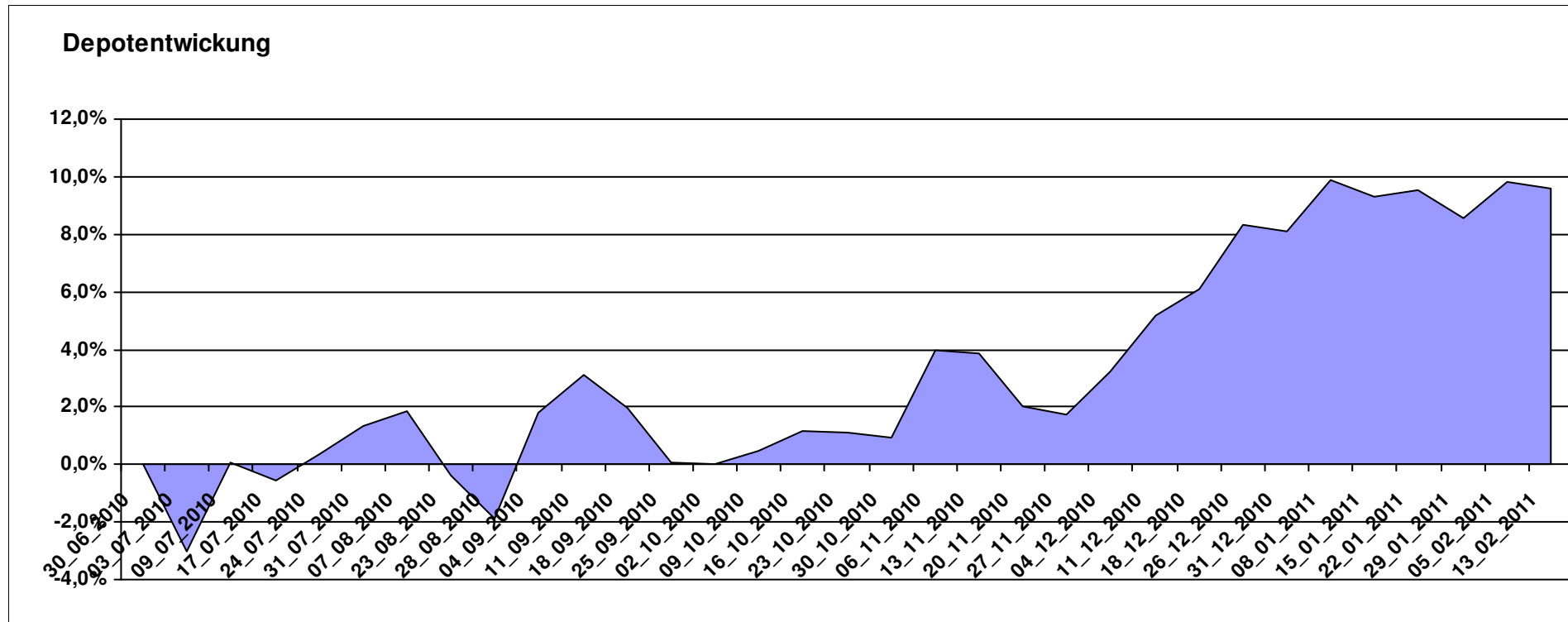
Aktuelle Depotübersicht

Letzter festgestellter Kurs vom: 13.02.2011

Bericht erstellt am: 13.02.2011 08:30:35

tanzpartner		Teilnehmer									
WKN	Wertpapier Name	Stück	Bestand Einstandspreis	MW	Aktuell letzter Kurs	Depotwert	Div.	Gewinn/Verlust Kurs	Summe	v.H	Portfolio
LU0292101796	db x-trackers DJ STOXX 600 OIL+GAS 1C	39,401	2.000,00	50,76	66,43	2.617,42	0,00	617,42	617,42	30,87%	23,88%
IE00B5MTXK03	DJ STOXX600 Optimised Utilities Source	15,261	2.000,00	131,05	153,98	2.349,94	0,00	349,94	349,94	17,50%	21,44%
DE000A0LGQL5	Ishares FTSE Global Property Yield	151,860	2.000,00	13,17	14,45	2.194,38	0,00	194,38	194,38	9,72%	20,02%
LU0269999792	Market Access DAXGlobal BRIC	43,403	2.000,00	46,08	47,42	2.058,16	0,00	58,16	58,16	2,91%	18,78%
LU0322252924	db x-trackers FTSE Vietnam Index ETF	58,445	2.000,00	34,22	29,80	1.741,67	0,00	-258,33	-258,33	-12,92%	15,89%

Aktuelle Depotperformance 10.000,00 10.961,57 0,00 961,57 961,57 9,62%



Aktuelle Depotübersicht

Letzter festgestellter Kurs vom: 13.02.2011

Bericht erstellt am: 13.02.2011 08:30:35

Urmel		Teilnehmer									
WKN	Wertpapier Name	Stück	Bestand Einstandspreis	MW	Aktuell letzter Kurs	Depotwert	Div.	Gewinn/Verlust Kurs	Summe	v.H	Portfolio
LU0075056555	BGF World Mining Fund A2 USD	41,999	2.000,00	47,62	62,36	2.619,07	0,00	619,07	619,07	30,95%	23,67%
DE0008479387	LINGOHR-ASIEN-SYSTEMATIC-LBB-INVEST	31,061	2.000,00	64,39	75,29	2.338,56	0,00	338,56	338,56	16,93%	21,14%
FR0000292278	Magellan	1,291	2.000,00	1548,78	1656,25	2.138,78	0,00	138,78	138,78	6,94%	19,33%
IE0004866889	Baring Hong Kong China Fund (EUR)	3,062	2.000,00	653,24	657,44	2.012,86	0,00	12,86	12,86	0,64%	18,19%
FR0010135103	Carmignac Patrimoine	0,378	2.000,00	5293,21	5172,75	1.954,49	0,00	-45,51	-45,51	-2,28%	17,67%

Aktuelle Depotperformance

10.000,00

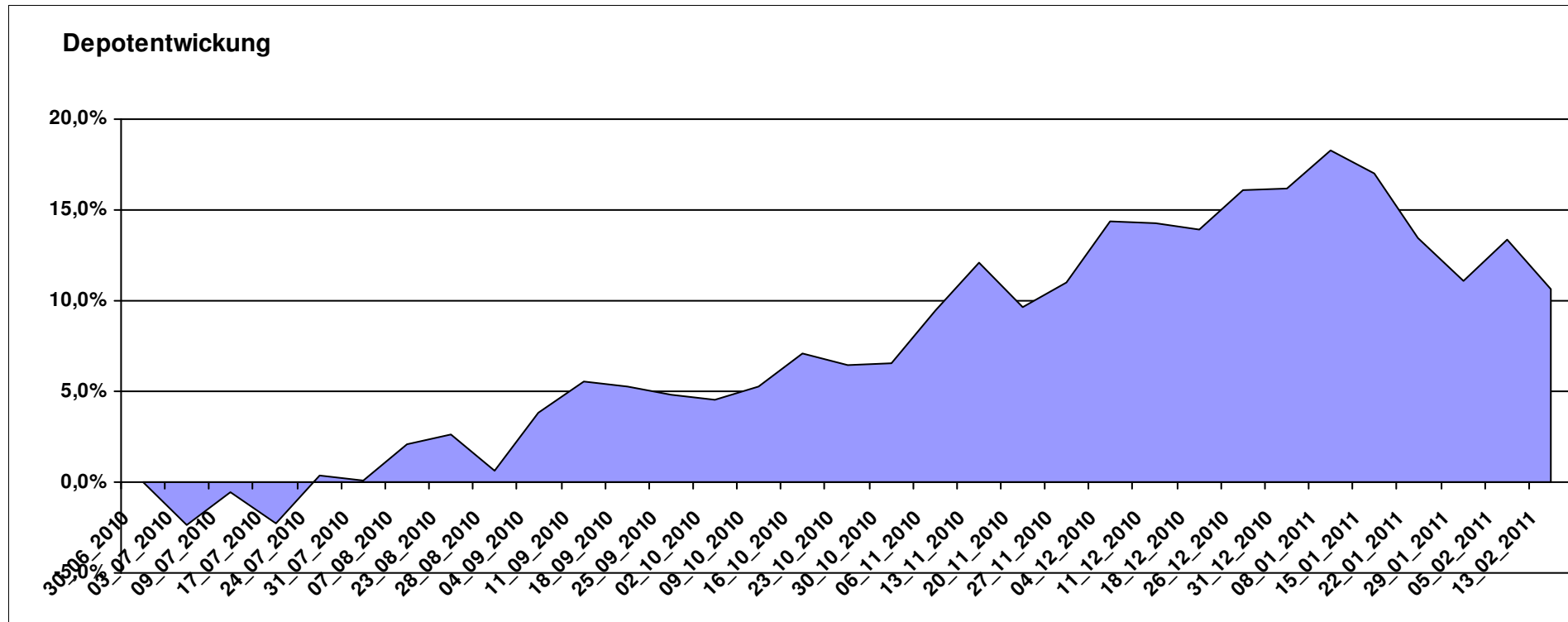
11.063,76

0,00

1.063,75

1.063,75

10,64%



Aktuelle Depotübersicht

Letzter festgestellter Kurs vom: 13.02.2011

Bericht erstellt am: 13.02.2011 08:30:35

west263		Teilnehmer									
WKN	Wertpapier Name	Stück	Bestand Einstandspreis	MW	Aktuell letzter Kurs	Depotwert	Div.	Gewinn/Verlust Kurs	Summe	v.H	Portfolio
LU0392496005	ComStage ETF MSCI USA SC	147,167	2.000,00	13,59	16,42	2.416,48	0,00	416,48	416,48	20,82%	20,75%
GB0030932676	M+G Global Basic	95,969	2.000,00	20,84	25,17	2.415,55	0,00	415,55	415,55	20,78%	20,74%
DE000A0RFEF2	iShares MSCI AC Far East ex-Japan SC	104,493	2.000,00	19,14	21,94	2.292,58	0,00	292,58	292,58	14,63%	19,68%
DE000A0YBR04	iShares MSCI Emerging Markets SC	41,999	2.000,00	47,62	54,56	2.291,47	0,00	291,47	291,47	14,57%	19,67%
LU0328476410	db x-trackers S&P SEL.FRONTIER	260,756	2.000,00	7,67	8,56	2.232,07	0,00	232,07	232,07	11,60%	19,16%

Aktuelle Depotperformance 10.000,00 11.648,15 0,00 1.648,16 1.648,16 16,48%

