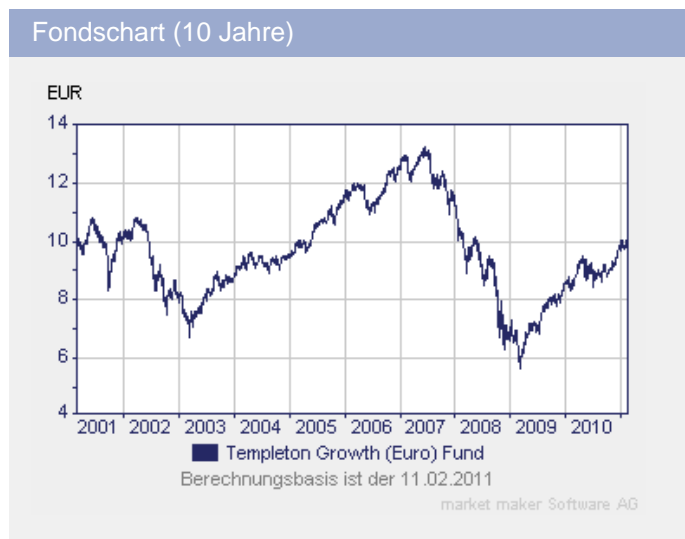


# Templeton Growth (Euro) Fund Class A (acc)

Fondsdaten per 31.12.2010

Basisdaten	
WKN / ISIN:	941034 / LU0114760746
Fondsgesellschaft	Franklin Templeton International Services S.A.
Fondsmanager	Frau Cindy Sweeting
Anlageregion	Welt
Anlageschwerpunkt	Aktienfonds All Cap
Benchmark	MSCI World Index
Risikoklasse	3
Fondsvolumen	4.906,01 Mio. EUR
Auflegungsdatum	09.08.2000
Ertragsverwendung	thesaurierend
Geschäftsjahr	1.7. - 30.6.
Garantie	Nein
Laufzeit	unbegrenzt
Kauf / Verkauf	Ja / Ja
VL-fähig	Ja

FWW FundStars®	
☆☆	



Fondsporträt	
Das Fondsmanagement investiert weltweit in Aktien und Schuldtitel von Unternehmen und der öffentlichen Hand, um langfristiges Kapitalwachstum zu erreichen.	

Kosten	
Ausgabeaufschlag (effektiv)	5,54% (5,25%)
Depotbankgebühr p.a.	0,00%
Managementgebühr p.a.	1,00%
Gesamtkostenquote (TER) 2010	1,86%
Administrationsgebühr	0,5% p.a.

Abwicklungsmodalitäten	
FFB-Online-Orderschlusszeit	14:00
Preisfeststellung	t+0

Preise	
Preise vom	11.02.2011
Ausgabepreis	10,59 EUR
Rücknahmepreis	10,03 EUR











Wertentwicklung** in EUR		
	gesamt	p.a.
seit Jahresbeginn	3,62%	
1 Woche	0,00%	
1 Monat	0,10%	
3 Monate	7,85%	
6 Monate	13,08%	
1 Jahr	18,98%	
3 Jahre	-0,50%	-0,17%
5 Jahre	-14,49%	-3,08%
10 Jahre	-0,40%	-0,04%
seit Auflegung	0,30%	0,03%




Kennzahlen (1 Jahr)	
Volatilität	9,88%
Sharpe Ratio	1,46%
Treynor Ratio	15,73%
Jensen's Alpha	-0,15%
Information Ratio	1,14%











Alle hier gemachten Angaben beruhen auf sorgfältig ausgewählten Quellen. Eine Gewähr für die Richtigkeit kann jedoch nicht übernommen werden. Die gesetzlich vorgeschriebenen Verkaufsunterlagen erhalten Sie bei Ihrem Berater oder der Frankfurter Fondsbank.











# Templeton Growth (Euro) Fund Class A (acc)

Fondsdaten per 31.12.2010

Die 10 größten Engagements		
Microsoft Corp.		2,8%
Oracle Corp.		2,5%
Accenture		2,5%
Pfizer		2,1%
Amgen		2,1%
Sanofi-Aventis		1,9%
Vodafone Group		1,9%
Comcast Corp.		1,9%
Siemens		1,8%
Samsung Electronics		1,8%

Vermögensaufteilung		
Aktien		97,6%
Geldmarkt/Kasse		1,7%
Renten		0,8%

Regionen-/Länderaufteilung*		
USA		42,9%
Großbritannien		14,1%
Welt		11,4%
Frankreich		7,5%
Schweiz		6,0%
Deutschland		5,4%
Südkorea		5,1%
Niederlande		2,9%
Singapur		2,6%
Japan		2,3%

Branchenaufteilung		
Divers		27,5%
Pharmazeutik		13,8%
Energie		10,4%
Medien / Photographie		9,6%
Software / -dienstle...		9,6%
Telekommunikationsdi...		7,6%
Industrie / Investit...		6,3%
Hardware		5,8%
Versicherungen		5,4%
Banken		4,3%

\* Die Angaben beziehen sich auf den Wertpapieranteil des Fonds.

\*\* Berechnungsbasis: Anteilwert vom 11.02.2011 (nach BVI-Methode)

Alle hier gemachten Angaben beruhen auf sorgfältig ausgewählten Quellen. Eine Gewähr für die Richtigkeit kann jedoch nicht übernommen werden. Die gesetzlich vorgeschriebenen Verkaufsunterlagen erhalten Sie bei Ihrem Berater oder der Frankfurter Fondsbank.