

Aktuelle Depotübersicht

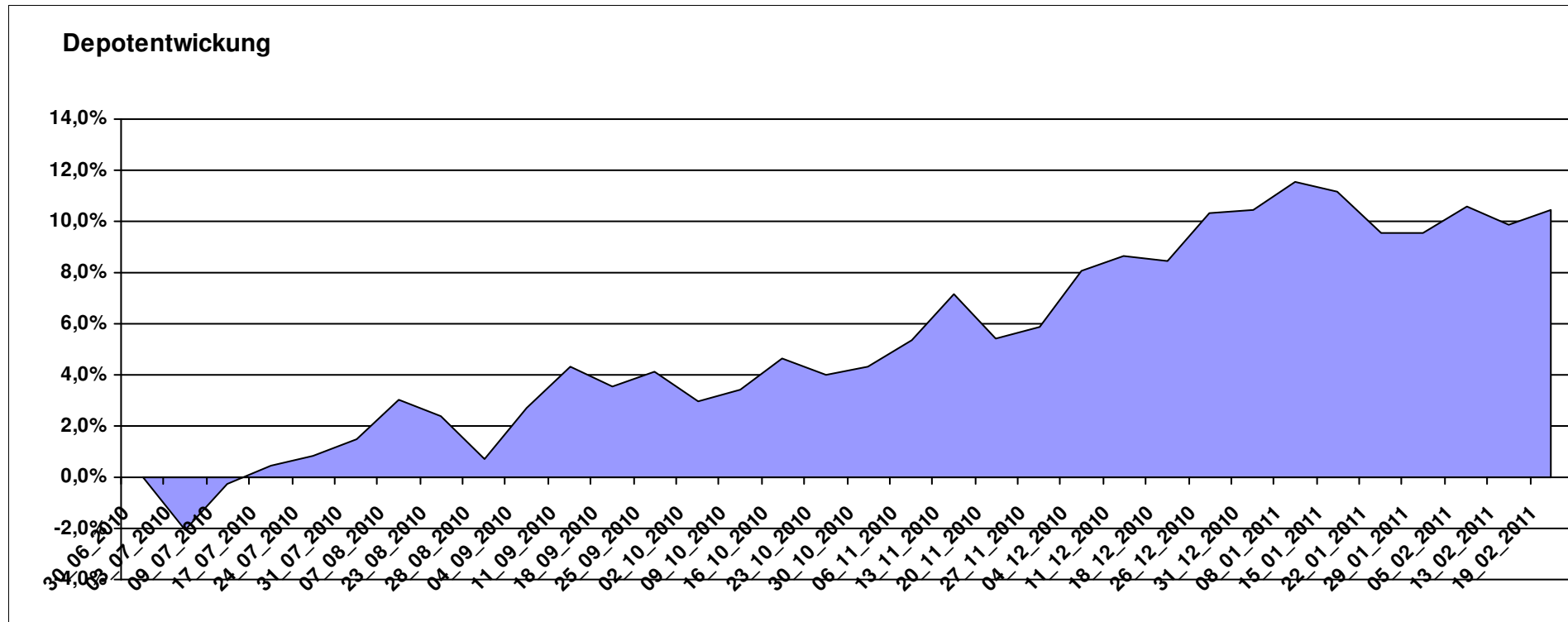
Letzter festgestellter Kurs vom: 19.02.2011

Bericht erstellt am: 19.02.2011 16:09:42

[BM] ARERO		Benchmark									Portfolio
WKN	Wertpapier Name	Stück	Bestand Einstandspreis	MW	letztter Kurs	Aktuell Depotwert	Div.	Gewinn/Verlust Kurs	Summe	v.H	
LU0360863863	ARERO	80,090	10.000,00	124,86	137,94	11.047,57	0,00	1047,57	1047,57	10,48%	100,00%

Aktuelle Depotperformance

10.000,00 11.047,57 0,00 1.047,57 1.047,57 10,48%



Aktuelle Depotübersicht

Letzter festgestellter Kurs vom: 19.02.2011

Bericht erstellt am: 19.02.2011 16:09:42

[BM] ATTUI		Benchmark									
WKN	Wertpapier Name	Stück	Bestand Einstandspreis	MW	Aktuell letzter Kurs	Depotwert	Div.	Gewinn/Verlust Kurs	Summe	v.H	Portfolio
LU0147784119	NESTOR Australien Fonds	7,050	2.000,00	283,67	447,87	3.157,68	0,00	1157,68	1157,68	57,88%	27,02%
LU0048621477	Fidelity Thailand Fund A	98,425	2.000,00	20,32	23,80	2.342,52	0,00	342,52	342,52	17,13%	20,05%
LU0213961682	HSBC GIF Turkey Equity AC	92,251	2.000,00	21,68	23,80	2.195,57	0,00	195,57	195,57	9,78%	18,79%
LU0055114457	Fidelity Indonesia Fund	111,359	2.000,00	17,96	18,17	2.023,39	0,00	23,39	23,39	1,17%	17,31%
DE000A0HF400	Berenberg Osteuropa	73,140	2.000,00	27,34	26,89	1.966,72	0,00	-33,28	-33,28	-1,66%	16,83%

Aktuelle Depotperformance

10.000,00

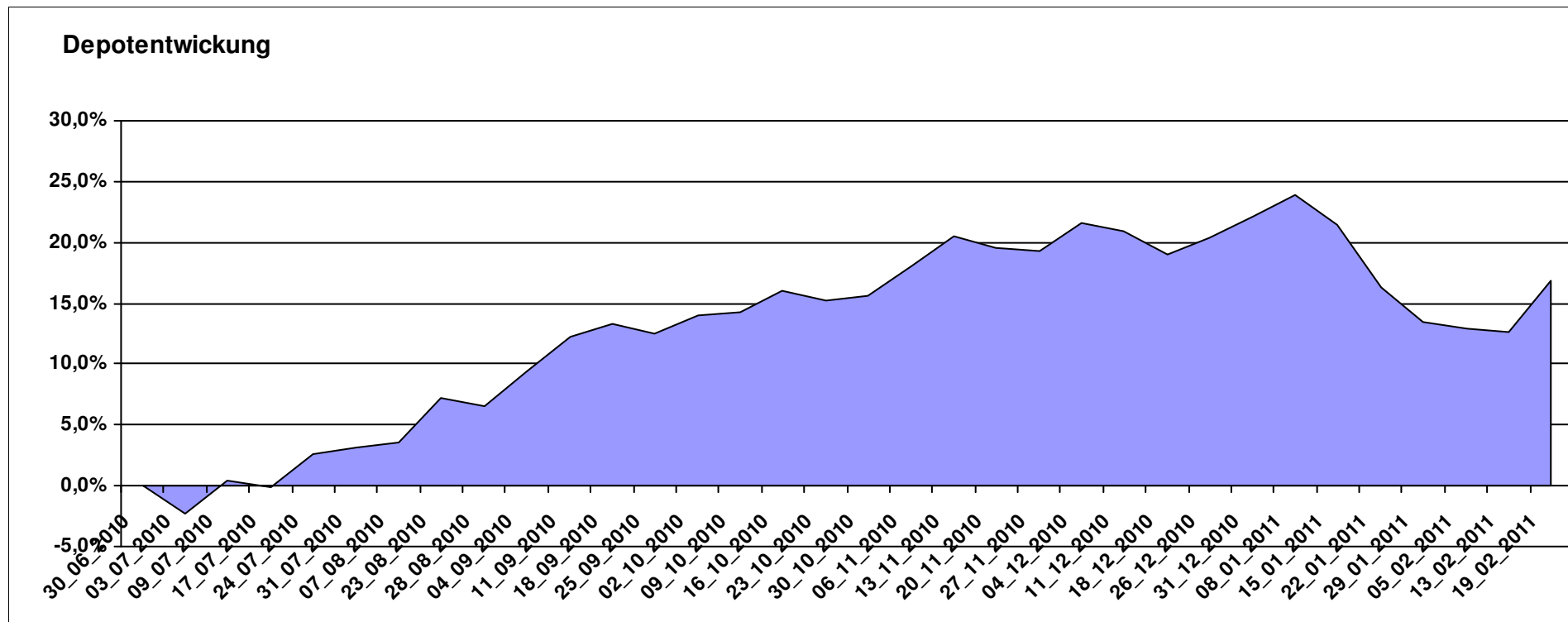
11.685,88

0,00

1.685,88

1.685,88

16,86%

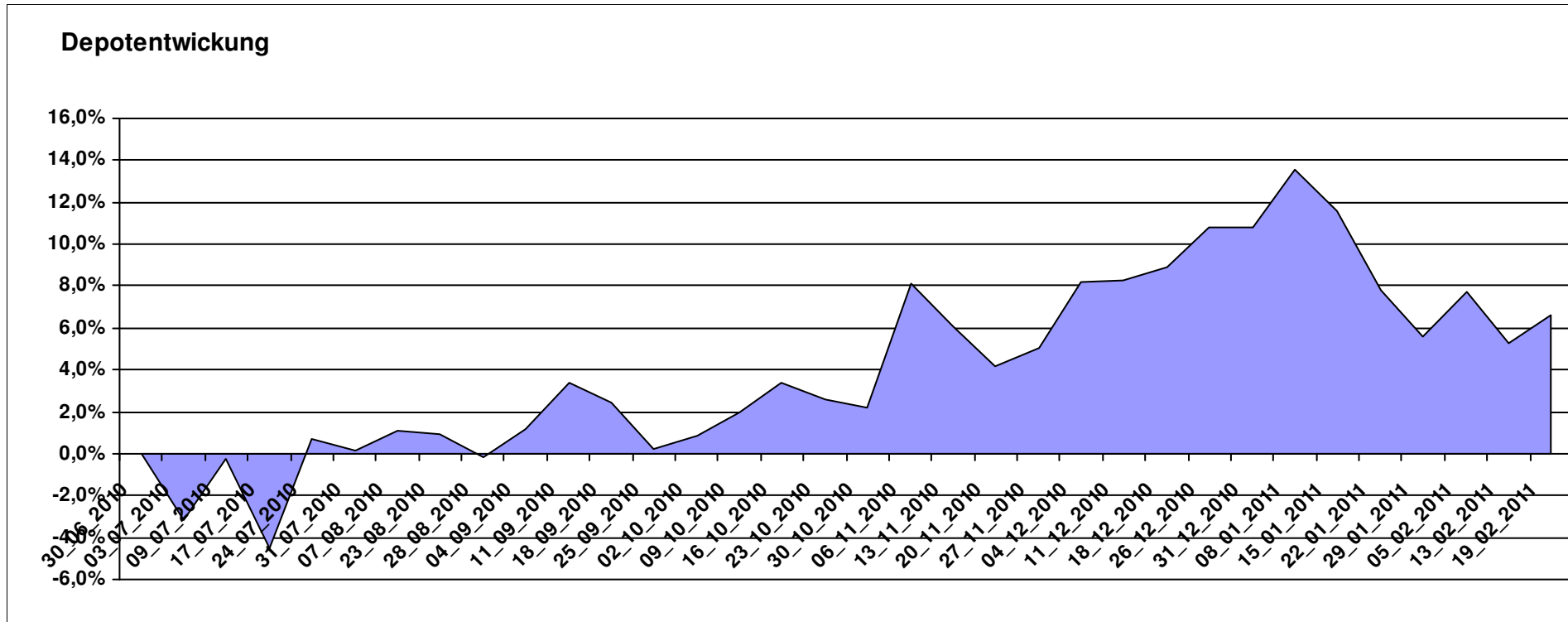


Aktuelle Depotübersicht

Letzter festgestellter Kurs vom: 19.02.2011

Bericht erstellt am: 19.02.2011 16:09:42

[BM] BRIC		Benchmark									Portfolio
WKN	Wertpapier Name	Stück	Bestand Einstandspreis	MW	letzter Kurs	Aktuell Depotwert	Div.	Gewinn/Verlust Kurs	Summe	v.H	
DE000A0C4CJ1	DAXglobal BRIC Index (Perf)	18,927	10.000,00	528,35	563,44	10.664,14	0,00	664,14	664,14	6,64%	100,00%
Aktuelle Depotperformance			10.000,00			10.664,14	0,00	664,14	664,14	6,64%	



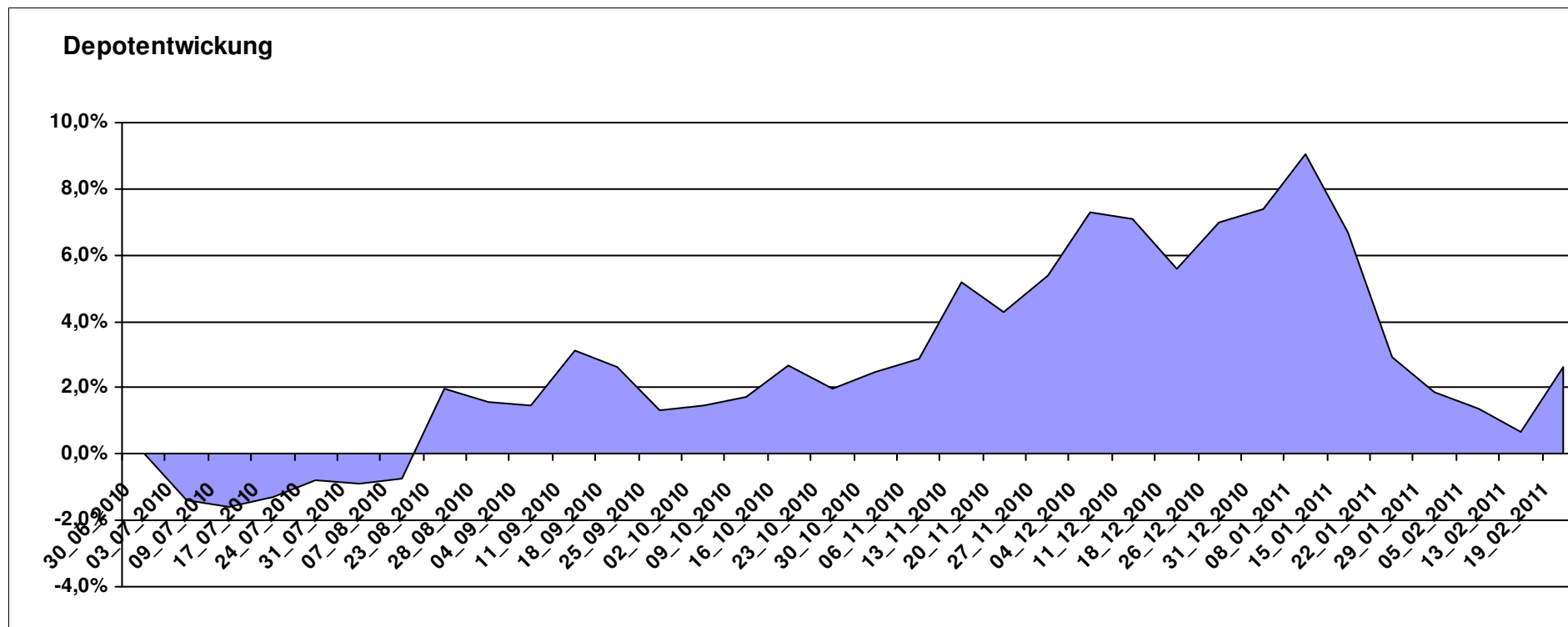
Aktuelle Depotübersicht

Letzter festgestellter Kurs vom: 19.02.2011

Bericht erstellt am: 19.02.2011 16:09:42

[BM] Die beliebtesten Fonds		Benchmark									
WKN	Wertpapier Name	Stück	Bestand Einstandspreis	MW	Aktuell letzter Kurs	Depotwert	Div.	Gewinn/Verlust Kurs	Summe	v.H	Portfolio
FR0000292278	Magellan	1,291	2.000,00	1548,78	1700,26	2.195,61	0,00	195,61	195,61	9,78%	21,39%
DE0005561674	ETF Dachfonds	149,031	2.000,00	13,42	14,16	2.110,28	0,00	110,28	110,28	5,51%	20,56%
LU0055114457	Fidelity Indonesia Fund	111,359	2.000,00	17,96	18,17	2.023,39	0,00	23,39	23,39	1,17%	19,71%
FR0010135103	Carmignac Patrimoine	0,378	2.000,00	5293,21	5245,73	1.982,06	0,00	-17,94	-17,94	-0,90%	19,31%
AT0000831425	ZZ 2	6,094	2.000,00	328,21	320,45	1.952,71	0,00	-47,29	-47,29	-2,36%	19,02%

Aktuelle Depotperformance 10.000,00 10.264,05 0,00 264,05 264,05 2,64%

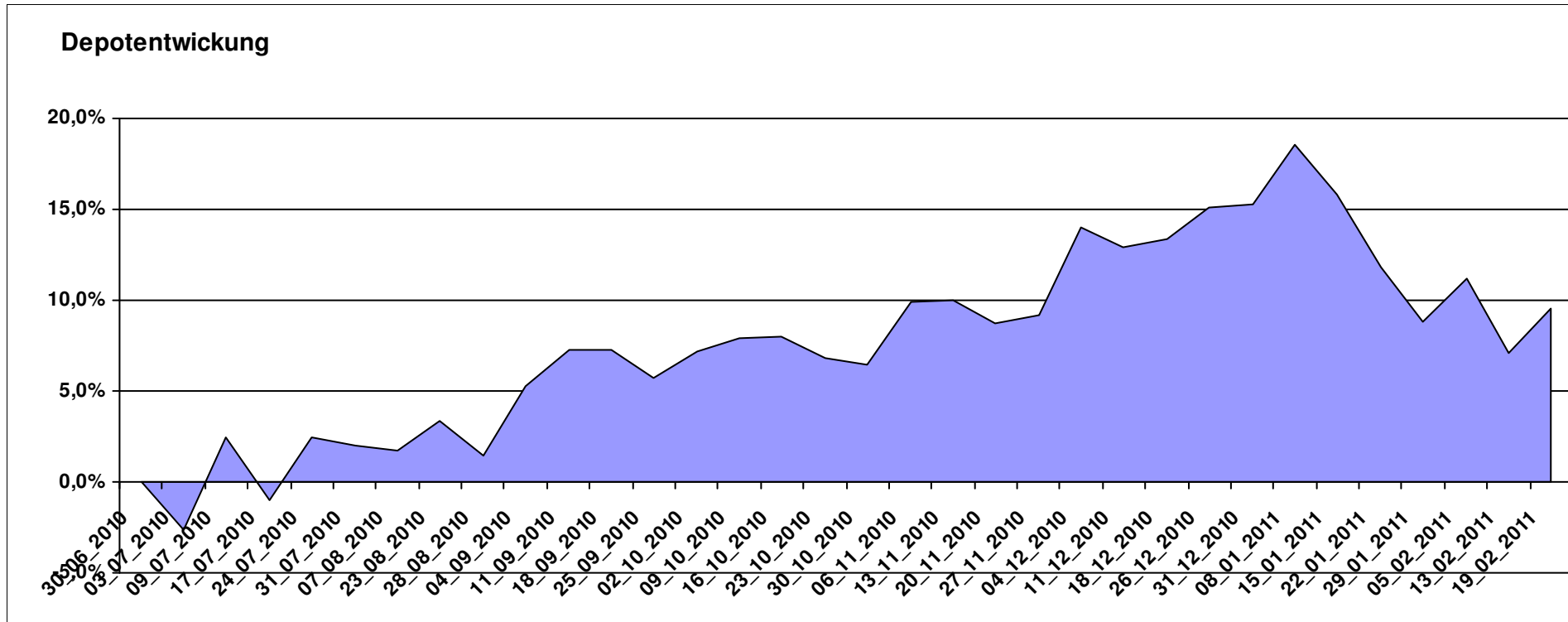


Aktuelle Depotübersicht

Letzter festgestellter Kurs vom: 19.02.2011

Bericht erstellt am: 19.02.2011 16:09:42

[BM] Emerging Market		Benchmark									
WKN	Wertpapier Name	Stück	Bestand Einstandspreis	MW	letztter Kurs	Aktuell Depotwert	Div.	Gewinn/Verlust Kurs	Summe	v.H	Portfolio
LU0292107645	db x-trackers Emerging Markets	359,971	10.000,00	27,78	30,43	10.953,92	0,00	953,92	953,92	9,54%	100,00%
Aktuelle Depotperformance			10.000,00			10.953,92	0,00	953,92	953,92	9,54%	



Aktuelle Depotübersicht

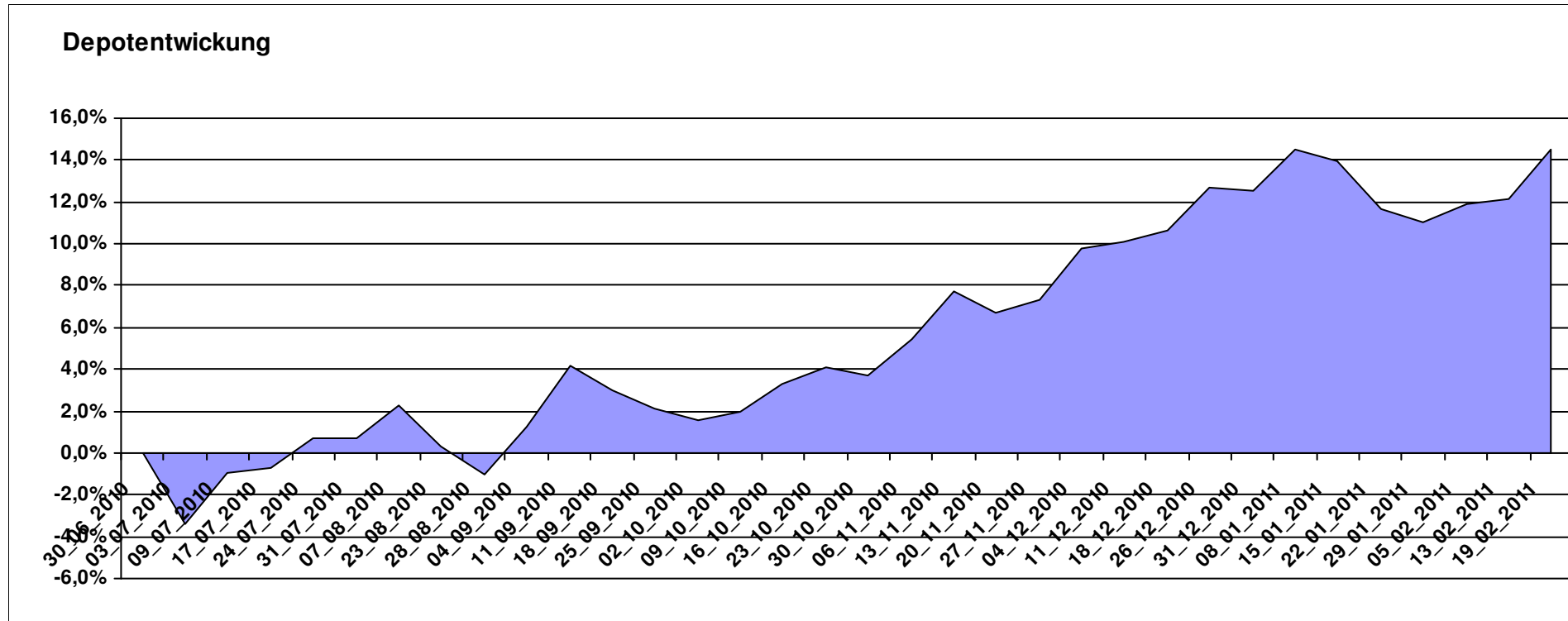
Letzter festgestellter Kurs vom: 19.02.2011

Bericht erstellt am: 19.02.2011 16:09:42

[BM] ETF Portfolio Global		Benchmark									
WKN	Wertpapier Name	Stück	Bestand Einstandspreis	MW	letztter Kurs	Aktuell Depotwert	Div.	Gewinn/Verlust Kurs	Summe	v.H	Portfolio
DE000A0MKQK7	ETF Portfolio Global	1020,408	10.000,00	9,80	11,22	11.448,98	0,00	1448,98	1448,98	14,49%	100,00%

Aktuelle Depotperformance

10.000,00 11.448,98 0,00 1.448,98 1.448,98 14,49%

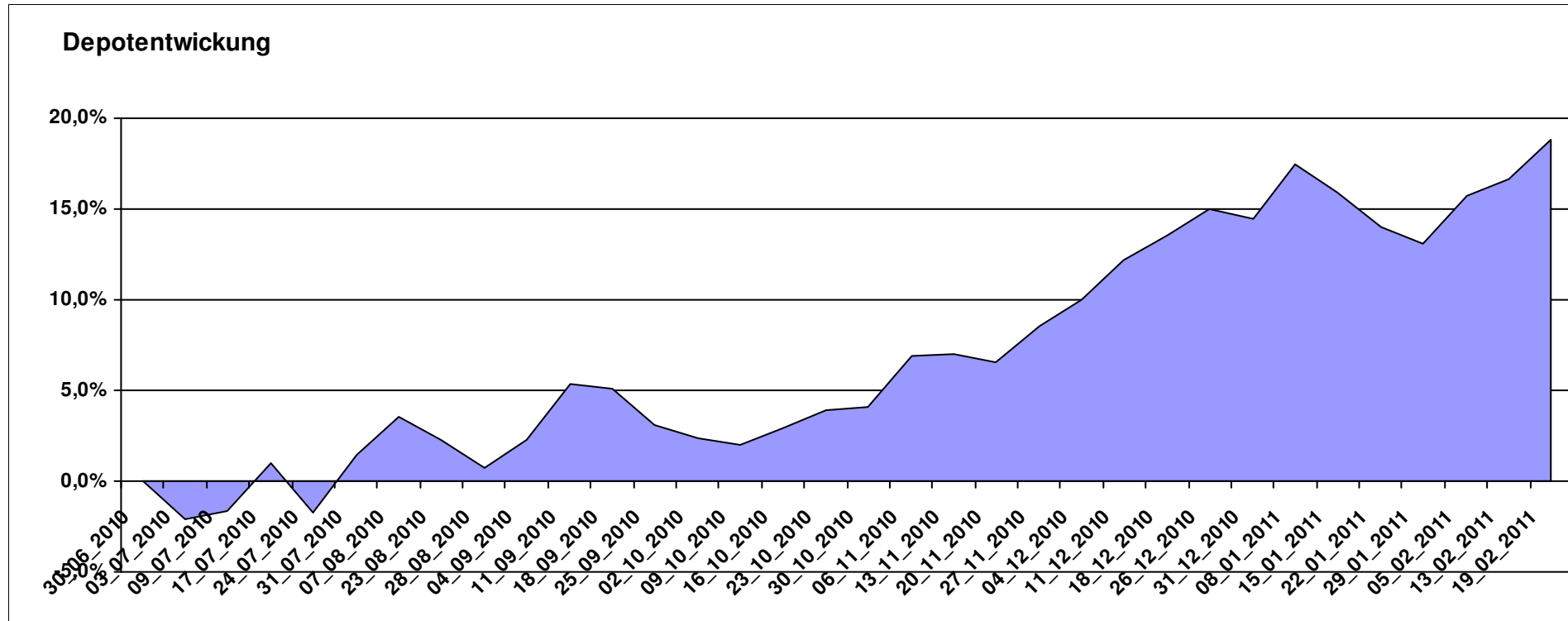


Aktuelle Depotübersicht

Letzter festgestellter Kurs vom: 19.02.2011

Bericht erstellt am: 19.02.2011 16:09:43

[BM] MSCI World		Benchmark									
WKN	Wertpapier Name	Stück	Bestand Einstandspreis	MW	letztter Kurs	Aktuell Depotwert	Div.	Gewinn/Verlust Kurs	Summe	v.H	Portfolio
LU0274208692	db x-trackers MSCI World TRN	488,759	10.000,00	20,46	24,31	11.881,72	0,00	1881,72	1881,72	18,82%	100,00%
Aktuelle Depotperformance			10.000,00			11.881,72	0,00	1.881,72	1.881,72	18,82%	



Aktuelle Depotübersicht

Letzter festgestellter Kurs vom: 19.02.2011

Bericht erstellt am: 19.02.2011 16:09:43

[BM] PIIGS Index		Benchmark									
WKN	Wertpapier Name	Stück	Bestand Einstandspreis	MW	letzter Kurs	Aktuell Depotwert	Div.	Gewinn/Verlust Kurs	Summe	v.H	Portfolio
LU0048584766	Fidelity Funds - Italy Fund	88,183	2.000,00	22,68	28,93	2.551,15	0,00	551,15	551,15	27,56%	22,10%
LU0048581077	Fidelity Funds - Iberia Fund	49,554	2.000,00	40,36	47,14	2.335,98	0,00	335,98	335,98	16,80%	20,23%
LU0088678106	EMIF Greece Index	13,105	2.000,00	152,61	175,34	2.297,88	0,00	297,88	297,88	14,89%	19,90%
LU0088676159	EMIF Portugal Index Plus	27,964	2.000,00	71,52	81,07	2.267,06	0,00	267,06	267,06	13,35%	19,64%
LU0096311948	EMIF Ireland Index	12,390	2.000,00	161,42	168,92	2.092,93	0,00	92,93	92,93	4,65%	18,13%

Aktuelle Depotperformance

10.000,00

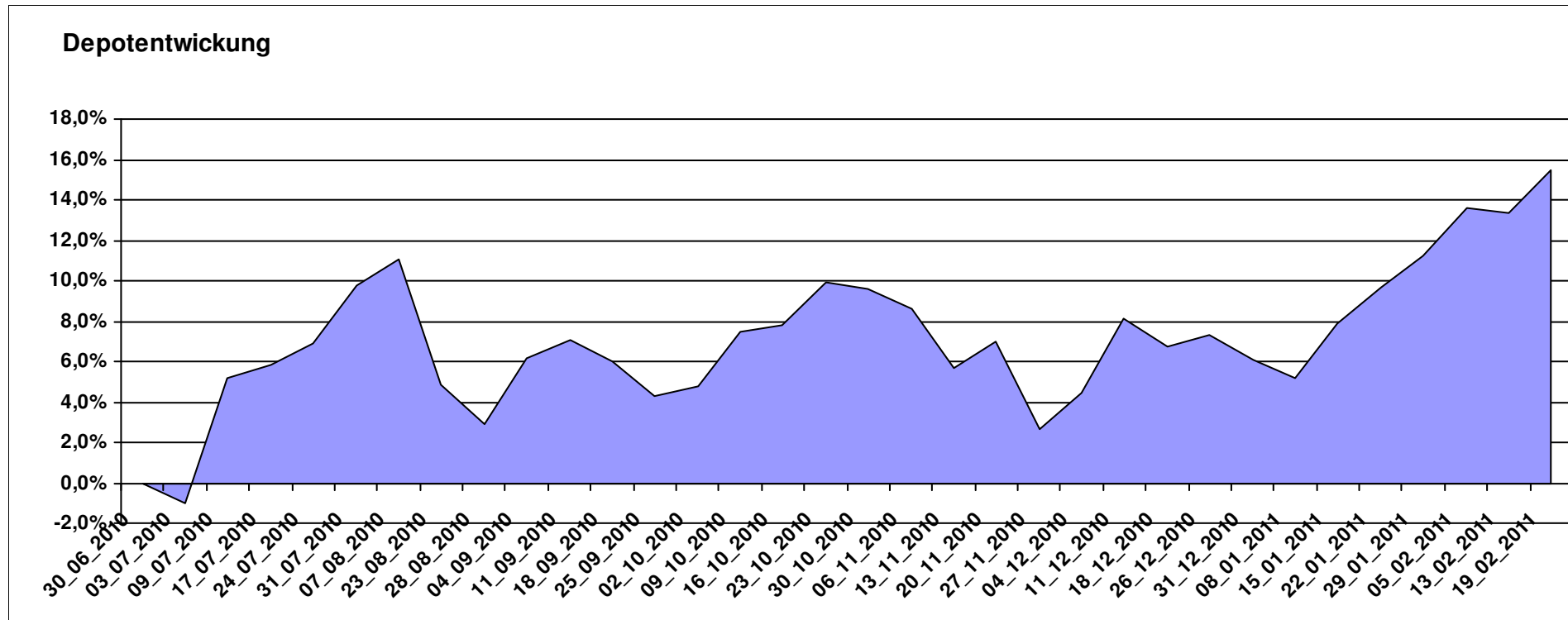
11.545,00

0,00

1.544,99

1.544,99

15,45%



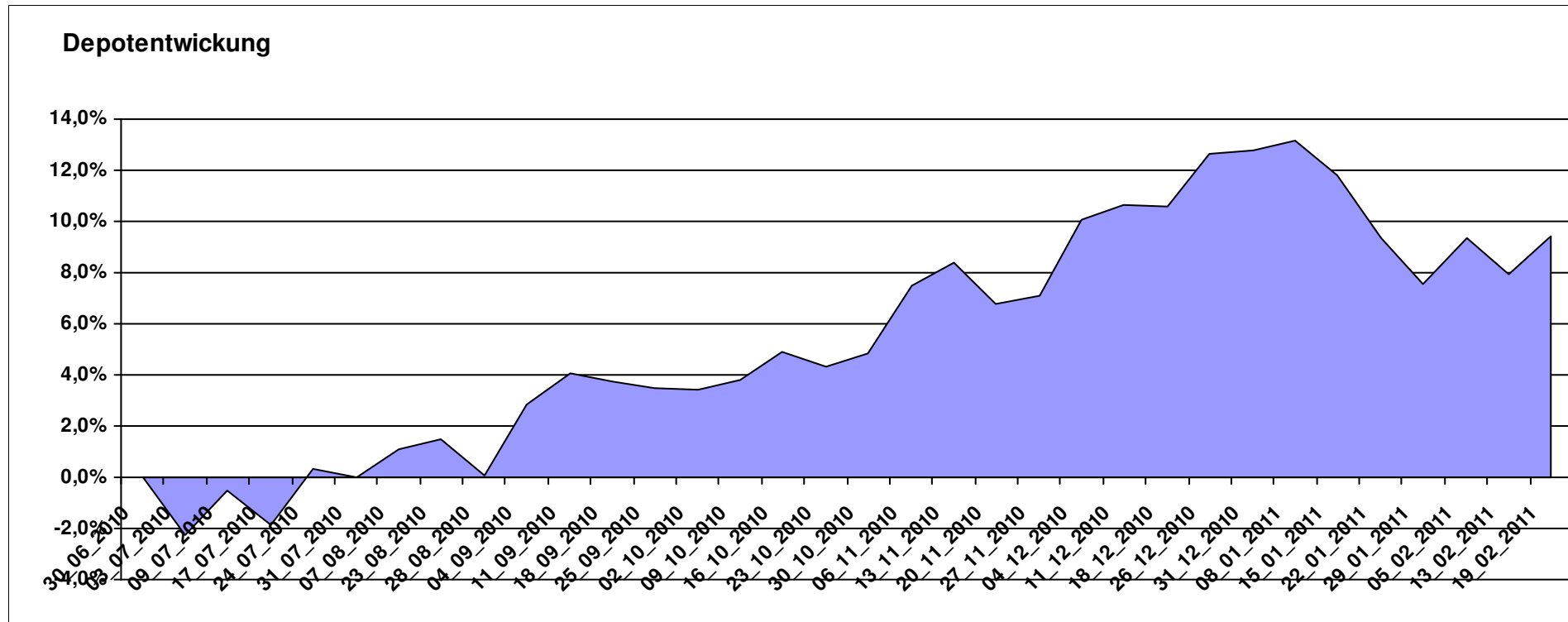
Aktuelle Depotübersicht

Letzter festgestellter Kurs vom: 19.02.2011

Bericht erstellt am: 19.02.2011 16:09:43

André		Teilnehmer									
WKN	Wertpapier Name	Stück	Bestand Einstandspreis	MW	Aktuell letzter Kurs	Depotwert	Div.	Gewinn/Verlust Kurs	Summe	v.H	Portfolio
LU0172157280	BGF World Mining Fund A2 EUR	42,256	2.000,00	47,33	62,16	2.626,66	0,00	626,66	626,66	31,33%	24,01%
DE0009848119	DWS Top Dividende	27,437	2.070,29	75,46	81,59	2.238,57	70,29	168,28	238,57	11,52%	20,46%
LU0053685615	JPM Emerging Markets Equity Fund	90,539	2.000,00	22,09	23,44	2.122,23	0,00	122,23	122,23	6,11%	19,40%
FR0010135103	Carmignac Patrimoine	0,378	2.000,00	5293,21	5245,73	1.982,06	0,00	-17,94	-17,94	-0,90%	18,12%
DE0007483612	Deka ImmobilienGlobal	34,837	2.000,00	57,41	56,59	1.971,43	0,00	-28,57	-28,57	-1,43%	18,02%

Aktuelle Depotperformance 10.070,29 10.940,95 70,29 870,66 940,95 9,34%



Aktuelle Depotübersicht

Letzter festgestellter Kurs vom: 19.02.2011

Bericht erstellt am: 19.02.2011 16:09:43

Ariantes		Teilnehmer									
WKN	Wertpapier Name	Stück	Bestand Einstandspreis	MW	Aktuell letzter Kurs	Depotwert	Div.	Gewinn/Verlust Kurs	Summe	v.H	Portfolio
FR0010407197	Lyxor ETF PRIVEX	565,163	2.000,00	3,54	4,56	2.577,14	0,00	577,14	577,14	28,86%	22,78%
GB00B15KYG56	ETC DJ-UBS IND. MET. SUB-IND	161,616	2.000,00	12,38	15,89	2.568,08	0,00	568,08	568,08	28,40%	22,70%
DE0005561674	ETF Dachfonds	149,031	2.000,00	13,42	14,16	2.110,28	0,00	110,28	110,28	5,51%	18,65%
LU0328476337	db x-trackers Hedge Fund	187,441	2.000,00	10,67	11,23	2.104,97	0,00	104,97	104,97	5,25%	18,61%
AT0000831425	ZZ 2	6,094	2.000,00	328,21	320,45	1.952,71	0,00	-47,29	-47,29	-2,36%	17,26%

Aktuelle Depotperformance

10.000,00

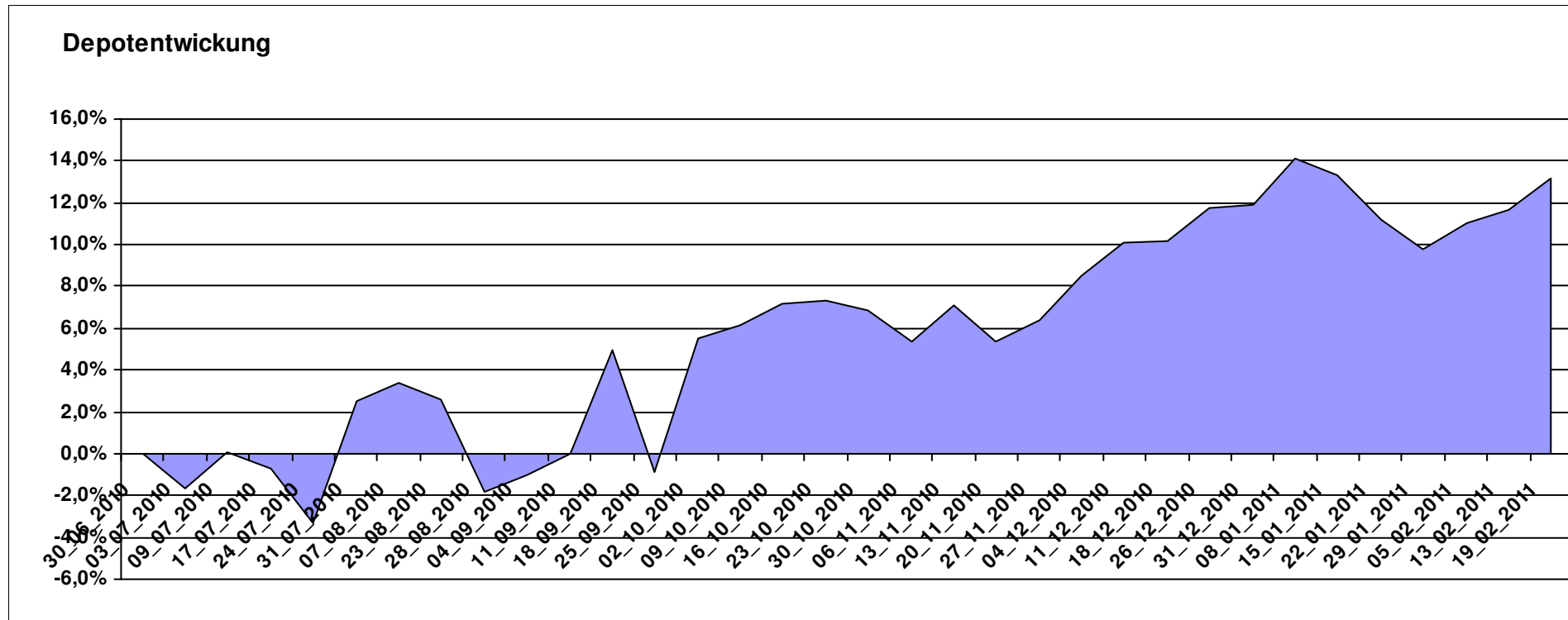
11.313,18

0,00

1.313,19

1.313,19

13,13%



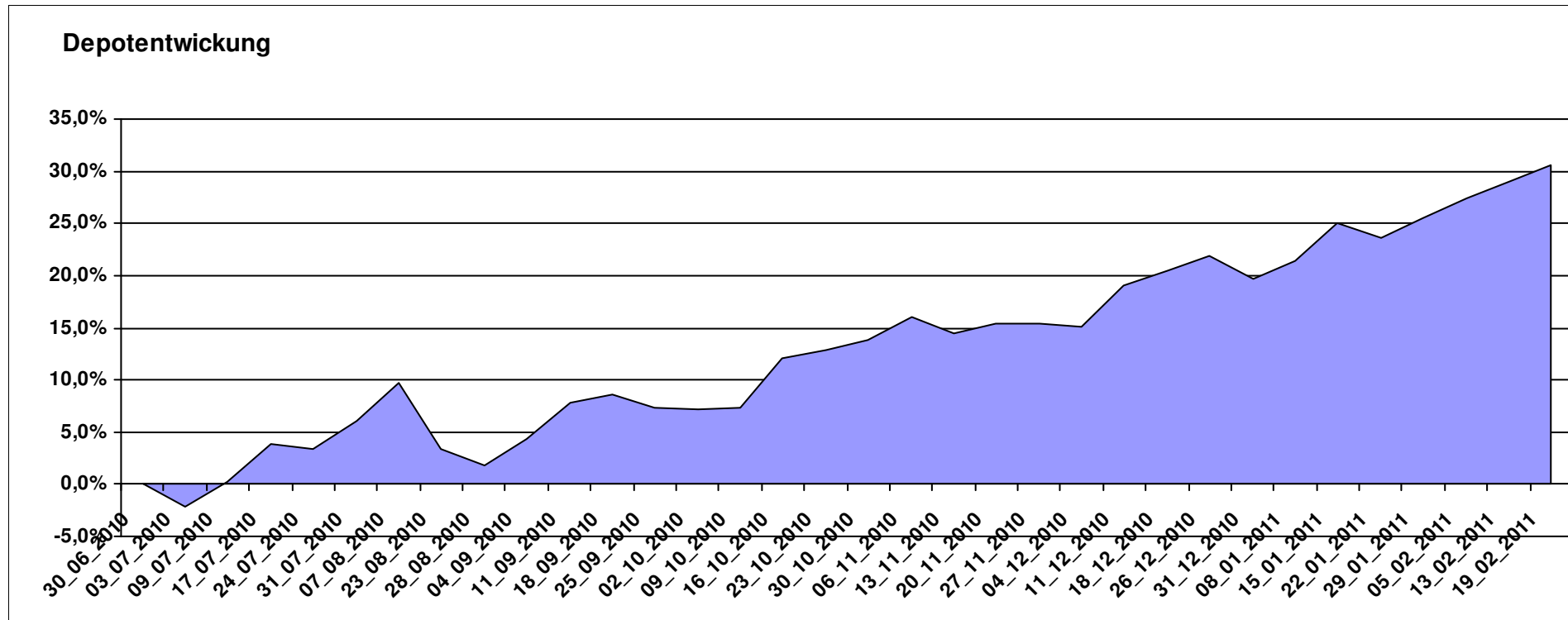
Aktuelle Depotübersicht

Letzter festgestellter Kurs vom: 19.02.2011

Bericht erstellt am: 19.02.2011 16:09:43

Bärenbulle		Teilnehmer									
WKN	Wertpapier Name	Stück	Bestand Einstandspreis	MW	Aktuell letzter Kurs	Depotwert	Div.	Gewinn/Verlust Kurs	Summe	v.H	Portfolio
LU0252634307	LYXOR ETF LEVDAX	53,319	2.000,00	37,51	56,33	3.003,47	0,00	1003,47	1003,47	50,17%	23,01%
LU0392496930	ComStage ETF DJ EURO STOXX 50 Lev.	129,116	2.000,00	15,49	21,67	2.797,93	0,00	797,93	797,93	39,90%	21,44%
LU0252635023	Lyxor DAXplus Covered Call	38,543	2.000,00	51,89	65,54	2.526,11	0,00	526,11	526,11	26,31%	19,36%
FR0010168781	Lyxor ETF MSCI EMU Value	19,972	2.000,00	100,14	118,35	2.363,69	0,00	363,69	363,69	18,18%	18,11%
LU0292100046	db x-trackers MSCI Korea TRN	55,249	2.000,00	36,20	42,72	2.360,22	0,00	360,22	360,22	18,01%	18,08%

Aktuelle Depotperformance 10.000,00 13.051,42 0,00 3.051,42 3.051,42 30,51%



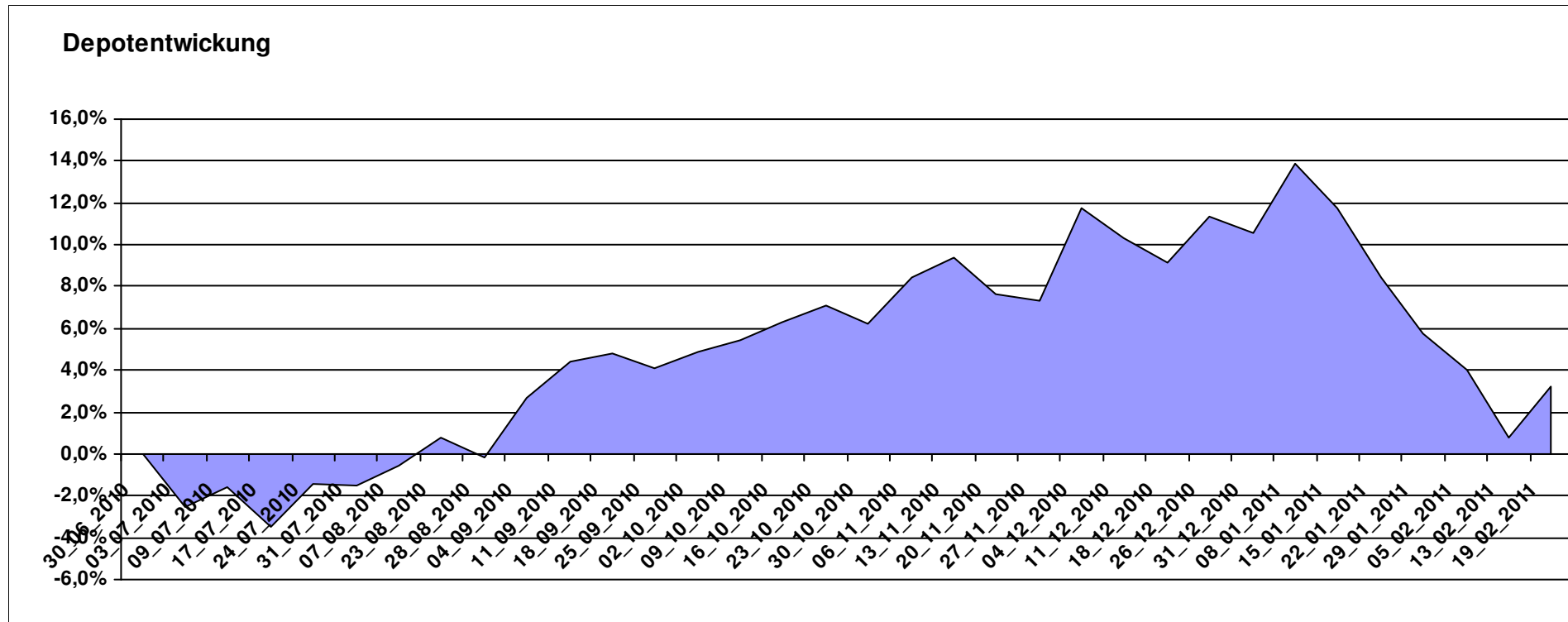
Aktuelle Depotübersicht

Letzter festgestellter Kurs vom: 19.02.2011

Bericht erstellt am: 19.02.2011 16:09:43

bernstedter		Teilnehmer									
WKN	Wertpapier Name	Stück	Bestand Einstandspreis	MW	Aktuell letzter Kurs	Depotwert	Div.	Gewinn/Verlust Kurs	Summe	v.H	Portfolio
LU0298454926	Latin American Opportunities	22,321	2.000,00	89,60	100,81	2.250,22	0,00	250,22	250,22	12,51%	21,79%
LU0229940183	Templeton Asia Growth Fund A	93,897	2.000,00	21,30	23,54	2.210,33	0,00	210,33	210,33	10,52%	21,41%
LU0292107645	db x-trackers Emerging Markets	71,994	2.000,00	27,78	30,43	2.190,78	0,00	190,78	190,78	9,54%	21,22%
LU0292109856	db x-trackers FTSE/XINHUA China 25	83,928	2.000,00	23,83	22,76	1.910,20	0,00	-89,80	-89,80	-4,49%	18,50%
IE00B03DF997	Comgest Growth India (EUR)	79,145	2.000,00	25,27	22,29	1.764,15	0,00	-235,85	-235,85	-11,79%	17,09%

Aktuelle Depotperformance 10.000,00 10.325,68 0,00 325,68 325,68 3,26%



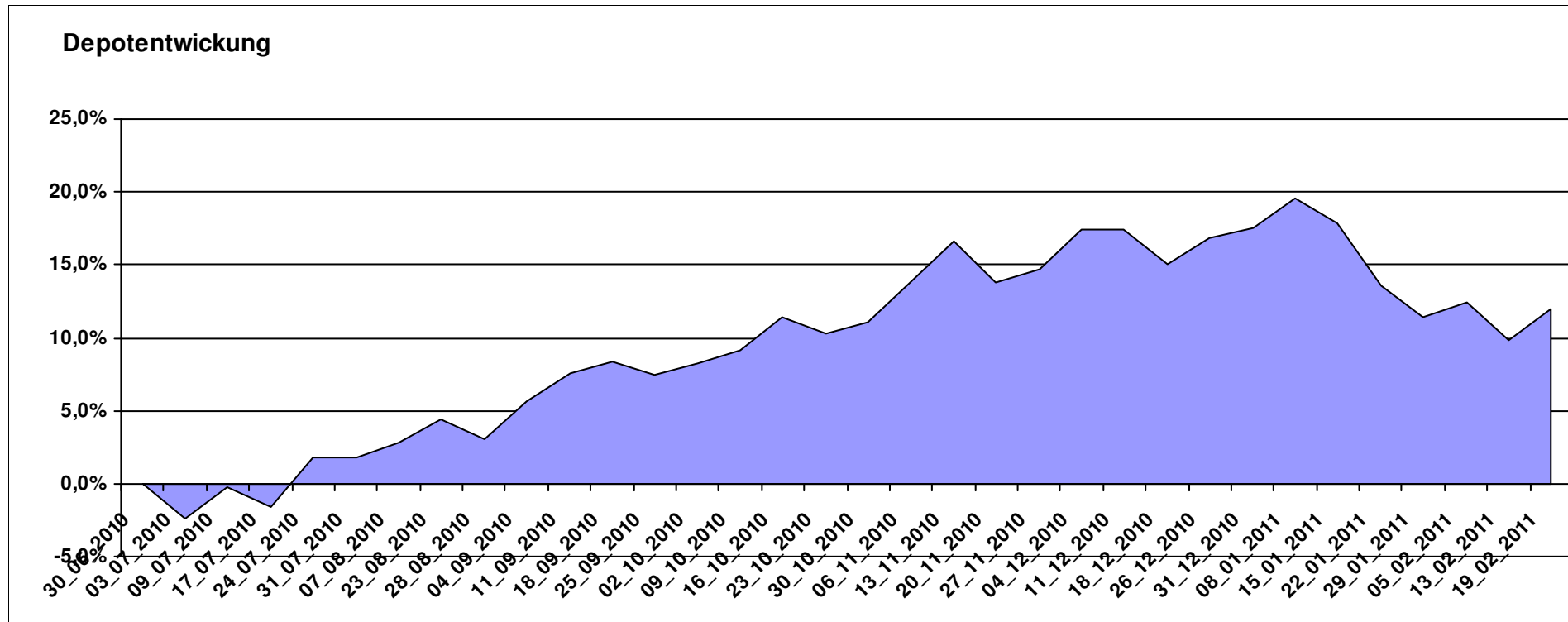
Aktuelle Depotübersicht

Letzter festgestellter Kurs vom: 19.02.2011

Bericht erstellt am: 19.02.2011 16:09:43

Blujice		Teilnehmer									
WKN	Wertpapier Name	Stück	Bestand Einstandspreis	MW	Aktuell letzter Kurs	Depotwert	Div.	Gewinn/Verlust Kurs	Summe	v.H	Portfolio
LU0326424115	BGF World Mining Hedged A2 EUR	345,423	2.000,00	5,79	8,31	2.870,47	0,00	870,47	870,47	43,52%	25,62%
LU0318933057	JPM Em Mkts Small Cap A	267,380	2.000,00	7,48	8,39	2.243,32	0,00	243,32	243,32	12,17%	20,02%
LU0213068272	STANDARD LIFE INV CHINA EQ	72,516	2.000,00	27,58	29,14	2.113,13	0,00	113,13	113,13	5,66%	18,86%
LU0055114457	Fidelity Indonesia Fund	111,359	2.000,00	17,96	18,17	2.023,39	0,00	23,39	23,39	1,17%	18,06%
AT0000831425	ZZ 2	6,094	2.000,00	328,21	320,45	1.952,71	0,00	-47,29	-47,29	-2,36%	17,43%

Aktuelle Depotperformance 10.000,00 11.203,02 0,00 1.203,01 1.203,01 12,03%



Aktuelle Depotübersicht

Letzter festgestellter Kurs vom: 19.02.2011

Bericht erstellt am: 19.02.2011 16:09:43

Büffeltier		Teilnehmer									
WKN	Wertpapier Name	Stück	Bestand Einstandspreis	MW	Aktuell letzter Kurs	Depotwert	Div.	Gewinn/Verlust Kurs	Summe	v.H	Portfolio
LU0111482716	Parvest Australia I	0,010	2.000,00	193007,10	230531,83	2.388,84	0,00	388,84	388,84	19,44%	21,03%
IE0032914032	HPS Time World Fund D	16,817	2.000,00	118,93	139,31	2.342,72	0,00	342,72	342,72	17,14%	20,62%
LU0199057307	Squad Capital - Squad Value	10,180	2.000,00	196,47	228,74	2.328,50	0,00	328,50	328,50	16,42%	20,49%
LU0048588163	Fidelity - Singapore Fund	60,599	2.017,68	33,30	36,15	2.190,65	17,68	172,97	190,65	9,45%	19,28%
IE0032876397	PIMCO GIS Gbl InvGr	154,083	2.000,00	12,98	13,70	2.110,94	0,00	110,94	110,94	5,55%	18,58%

Aktuelle Depotperformance

10.017,68

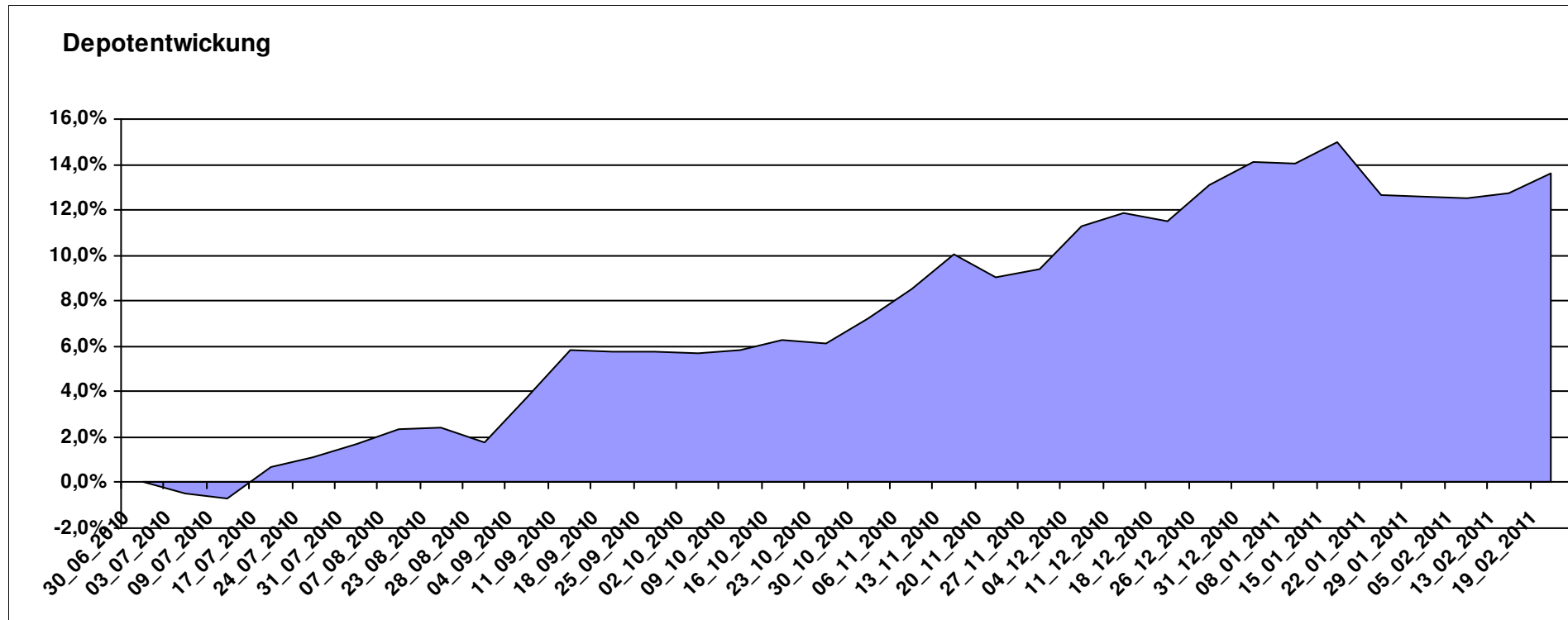
11.361,65

17,68

1.343,97

1.361,65

13,59%



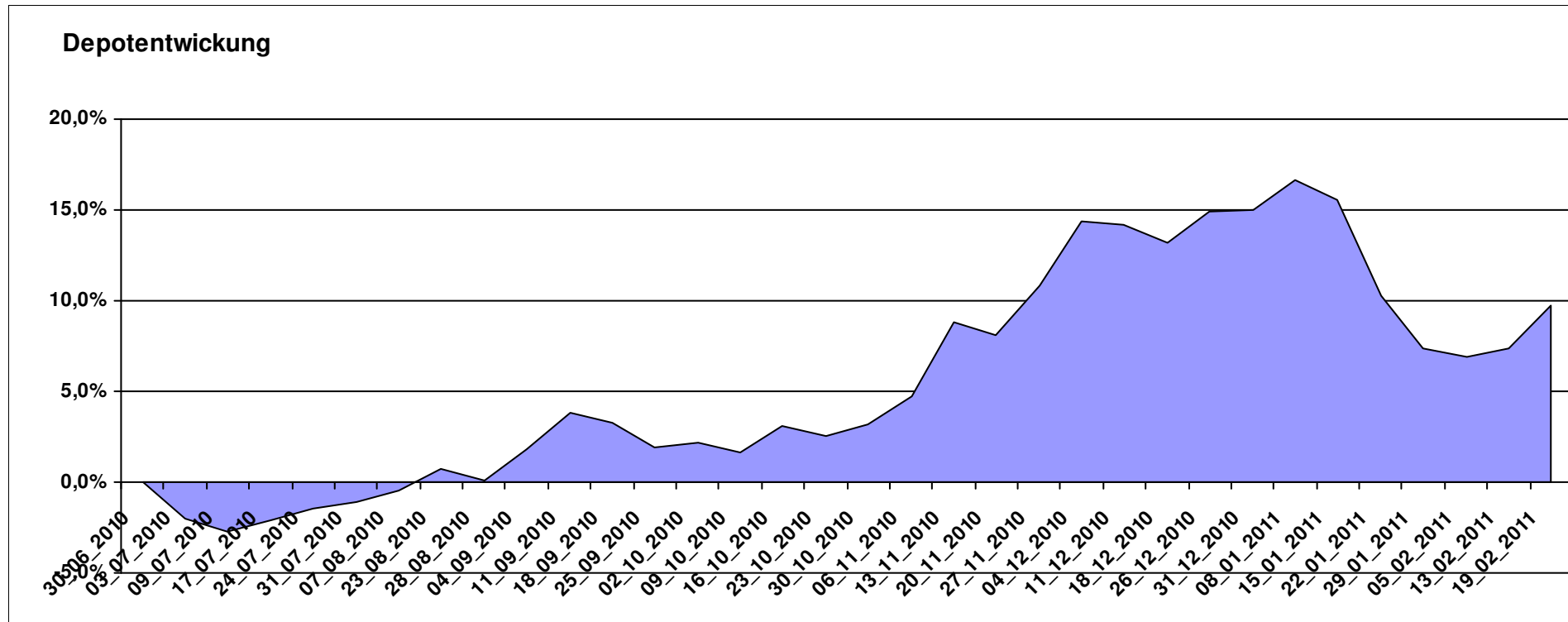
Aktuelle Depotübersicht

Letzter festgestellter Kurs vom: 19.02.2011

Bericht erstellt am: 19.02.2011 16:09:43

Dagobert		Teilnehmer									
WKN	Wertpapier Name	Stück	Bestand Einstandspreis	MW	Aktuell letzter Kurs	Depotwert	Div.	Gewinn/Verlust Kurs	Summe	v.H	Portfolio
AT0000500392	Globo I T	25,631	2.000,00	78,03	94,07	2.411,12	0,00	411,12	411,12	20,56%	21,97%
LU0254364663	CS EF (Lux) Global Prestige R USD	292,398	2.000,00	6,84	8,02	2.345,03	0,00	345,03	345,03	17,25%	21,37%
LU0278915607	Aberdeen - Emerging Market SC	180,832	2.000,00	11,06	12,06	2.180,83	0,00	180,83	180,83	9,04%	19,87%
DE000A0Q8M45	ETFX DAXglobal Shipping Fund	107,296	2.000,00	18,64	19,43	2.084,76	0,00	84,76	84,76	4,24%	19,00%
AT0000831425	ZZ 2	6,094	2.000,00	328,21	320,45	1.952,71	0,00	-47,29	-47,29	-2,36%	17,79%

Aktuelle Depotperformance 10.000,00 10.974,45 0,00 974,46 974,46 9,74%



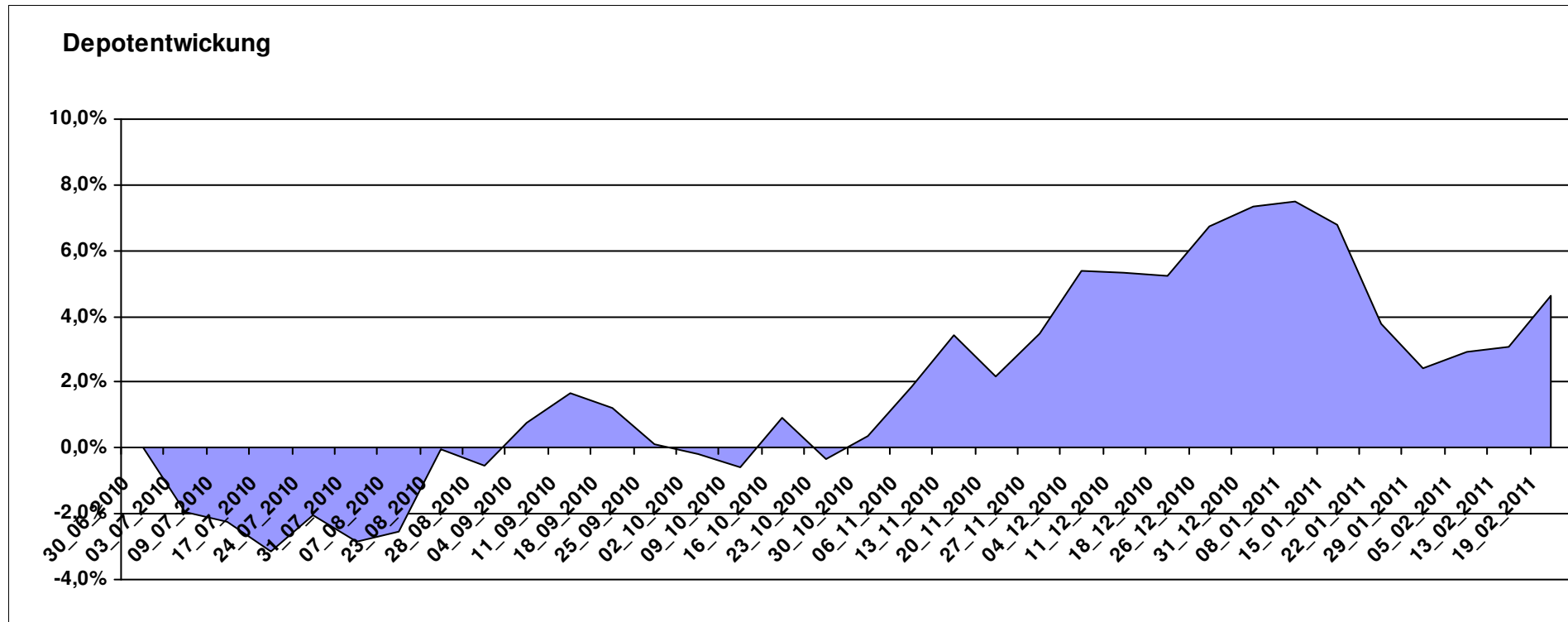
Aktuelle Depotübersicht

Letzter festgestellter Kurs vom: 19.02.2011

Bericht erstellt am: 19.02.2011 16:09:43

DAX43		Teilnehmer									
WKN	Wertpapier Name	Stück	Bestand Einstandspreis	MW	Aktuell letzter Kurs	Depotwert	Div.	Gewinn/Verlust Kurs	Summe	v.H	Portfolio
DE000A0Q8A07	Concept Aurelia Global	16,124	2.000,00	124,04	136,68	2.203,81	0,00	203,81	203,81	10,19%	21,07%
FR0010429068	Lyxor MSCI Emerging Markets A	265,957	2.000,00	7,52	8,22	2.186,17	0,00	186,17	186,17	9,31%	20,90%
LU0136412771	Ethna-AKTIV-E A	18,905	2.000,00	105,79	111,39	2.105,87	0,00	105,87	105,87	5,29%	20,13%
LU0055649056	DWS Gold Plus	1,199	2.000,00	1667,73	1665,06	1.996,80	0,00	-3,20	-3,20	-0,16%	19,09%
LU0181997262	Templeton Global Bond Fund I	129,870	2.000,00	15,40	15,16	1.968,83	0,00	-31,17	-31,17	-1,56%	18,82%

Aktuelle Depotperformance 10.000,00 10.461,48 0,00 461,47 461,47 4,61%



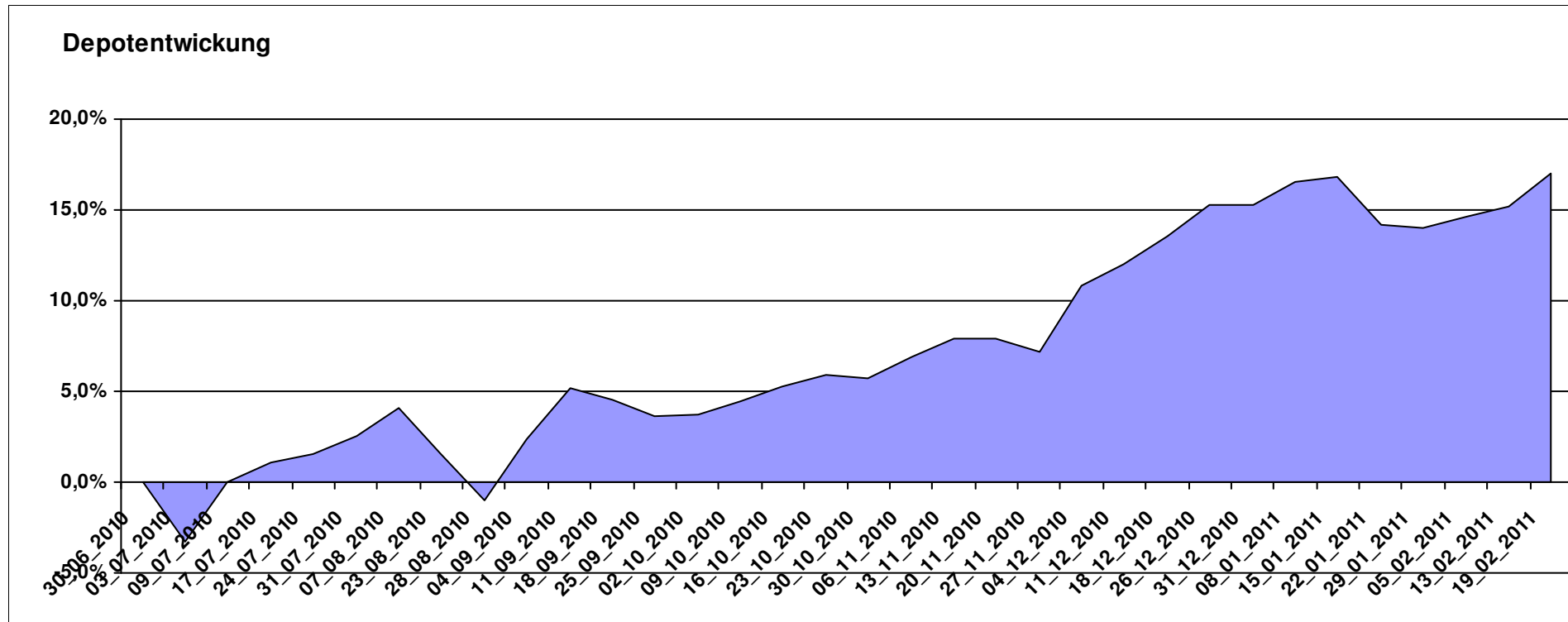
Aktuelle Depotübersicht

Letzter festgestellter Kurs vom: 19.02.2011

Bericht erstellt am: 19.02.2011 16:09:43

Emilian		Teilnehmer									
WKN	Wertpapier Name	Stück	Bestand Einstandspreis	MW	Aktuell letzter Kurs	Depotwert	Div.	Gewinn/Verlust Kurs	Summe	v.H	Portfolio
LU0322253906	db x-trackers MSCI Europe SC	123,609	2.000,00	16,18	20,59	2.545,12	0,00	545,12	545,12	27,26%	21,76%
LU0322248658	db x-trackers RUSSELL 2000 ETF	31,353	2.000,00	63,79	79,05	2.478,44	0,00	478,44	478,44	23,92%	21,19%
IE00B0M62T89	iShares DJ Euro STOXX Value	106,781	2.000,00	18,73	22,00	2.349,17	0,00	349,17	349,17	17,46%	20,08%
LU0292107645	db x-trackers Emerging Markets	71,994	2.000,00	27,78	30,43	2.190,78	0,00	190,78	190,78	9,54%	18,73%
DE000A0D8Q49	iShares DJ STOXX US SelDiv	78,309	2.000,00	25,54	27,25	2.133,91	0,00	133,91	133,91	6,70%	18,24%

Aktuelle Depotperformance 10.000,00 11.697,42 0,00 1.697,43 1.697,43 16,97%



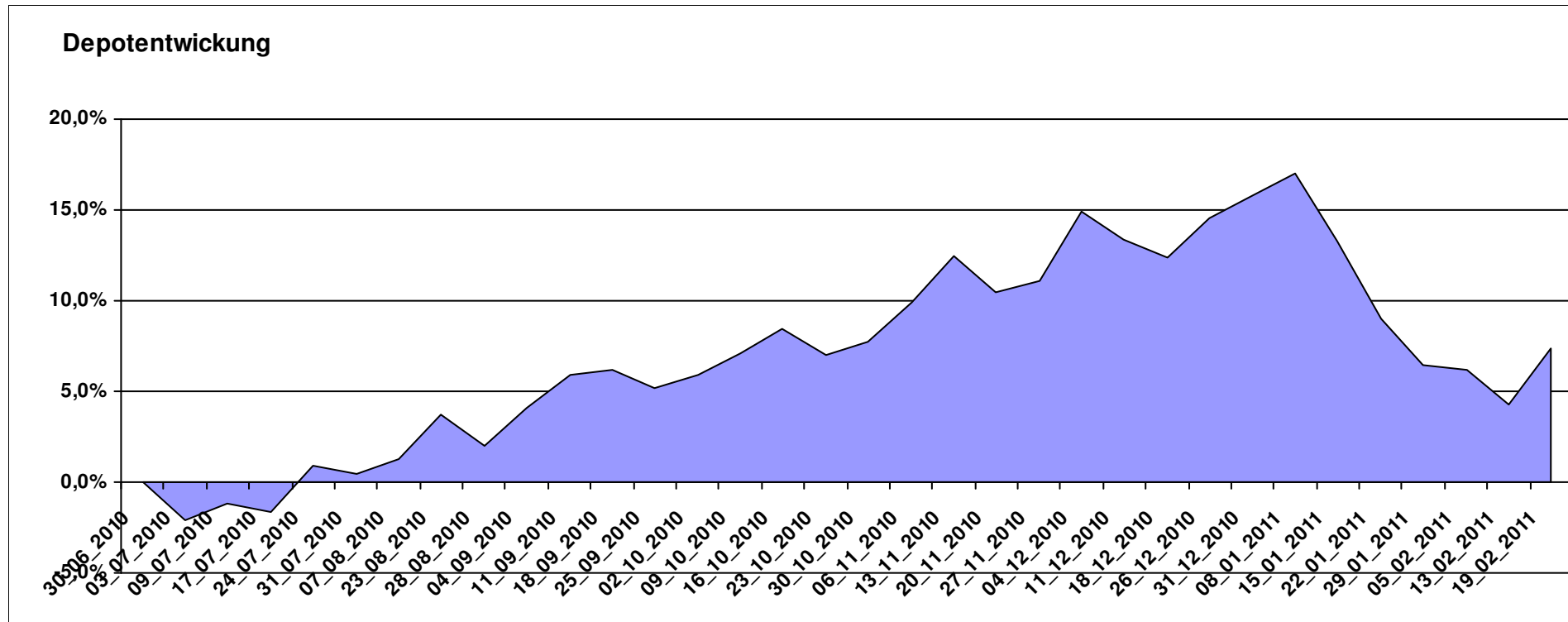
Aktuelle Depotübersicht

Letzter festgestellter Kurs vom: 19.02.2011

Bericht erstellt am: 19.02.2011 16:09:43

ep00166		Teilnehmer									
WKN	Wertpapier Name	Stück	Bestand Einstandspreis	MW	Aktuell		Div.	Gewinn/Verlust		v.H	Portfolio
					letzter Kurs	Depotwert		Kurs	Summe		
LU0075056555	BGF World Mining Fund A2 USD	41,999	2.000,00	47,62	62,21	2.612,77	0,00	612,77	612,77	30,64%	24,33%
LU0200081486	Gartmore SICAV Latin America	114,025	2.000,00	17,54	20,15	2.297,61	0,00	297,61	297,61	14,88%	21,39%
LU0055114457	Fidelity Indonesia Fund	111,359	2.000,00	17,96	18,17	2.023,39	0,00	23,39	23,39	1,17%	18,84%
AT0000831425	ZZ 2	6,094	2.000,00	328,21	320,45	1.952,71	0,00	-47,29	-47,29	-2,36%	18,18%
LU0047987325	ACMB-India Growth Portfolio AX USD	20,964	2.000,00	95,40	88,44	1.854,09	0,00	-145,91	-145,91	-7,30%	17,26%

Aktuelle Depotperformance 10.000,00 10.740,57 0,00 740,56 740,56 7,41%



Aktuelle Depotübersicht

Letzter festgestellter Kurs vom: 19.02.2011

Bericht erstellt am: 19.02.2011 16:09:43

feba68		Teilnehmer									
WKN	Wertpapier Name	Stück	Bestand Einstandspreis	MW	Aktuell		Div.	Gewinn/Verlust		v.H	Portfolio
					letzter Kurs	Depotwert		Kurs	Summe		
GB0033737767	First State Global Resources B GBP Acc.	507,614	2.000,00	3,94	5,40	2.741,12	0,00	741,12	741,12	37,06%	24,60%
LU0355584979	JPM Africa Equity A Acc EUR	128,041	2.000,00	15,62	17,57	2.249,68	0,00	249,68	249,68	12,48%	20,19%
LU0185172052	LuxTopic - Cosmopolitan	15,423	2.000,00	129,68	145,70	2.247,07	0,00	247,07	247,07	12,35%	20,16%
LU0272941971	Amundi Funds Volatility Euro Eq C/C	13,379	2.000,00	149,49	146,04	1.953,84	0,00	-46,16	-46,16	-2,31%	17,53%
AT0000831425	ZZ 2	6,094	2.000,00	328,21	320,45	1.952,71	0,00	-47,29	-47,29	-2,36%	17,52%

Aktuelle Depotperformance

10.000,00

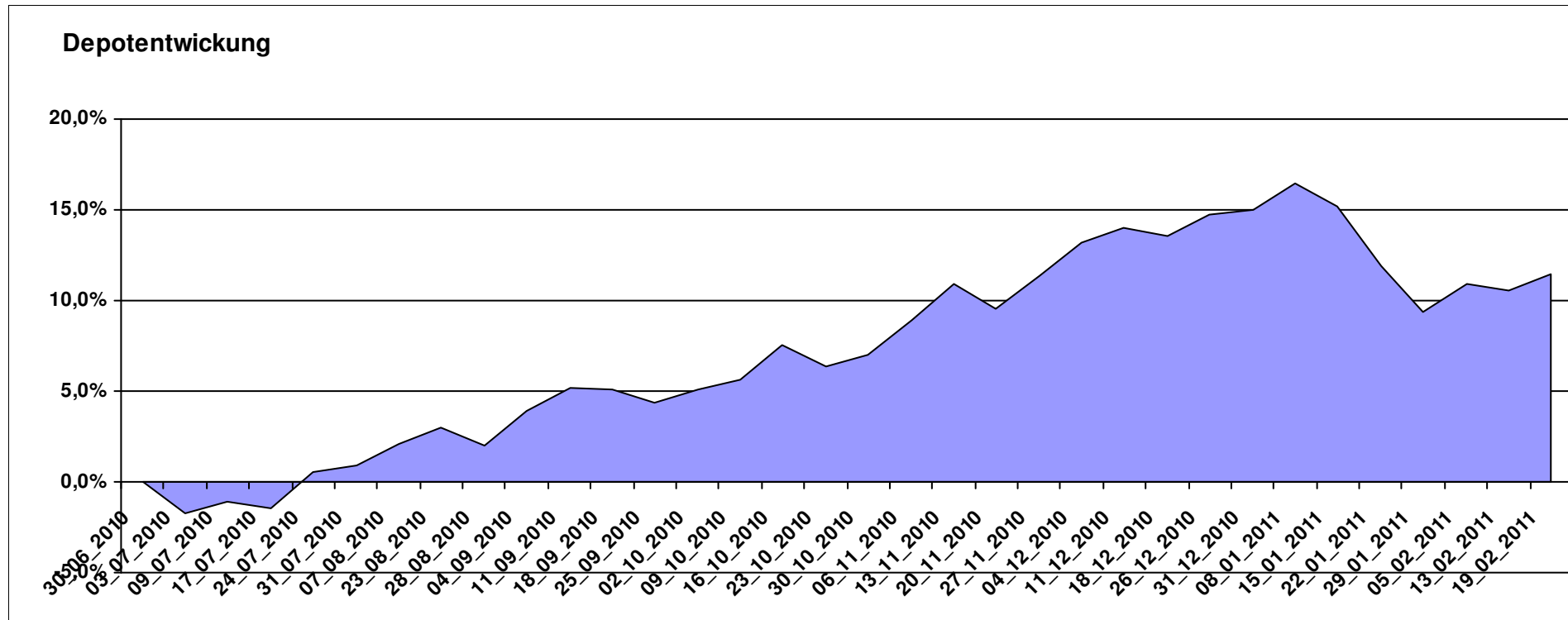
11.144,42

0,00

1.144,42

1.144,42

11,44%



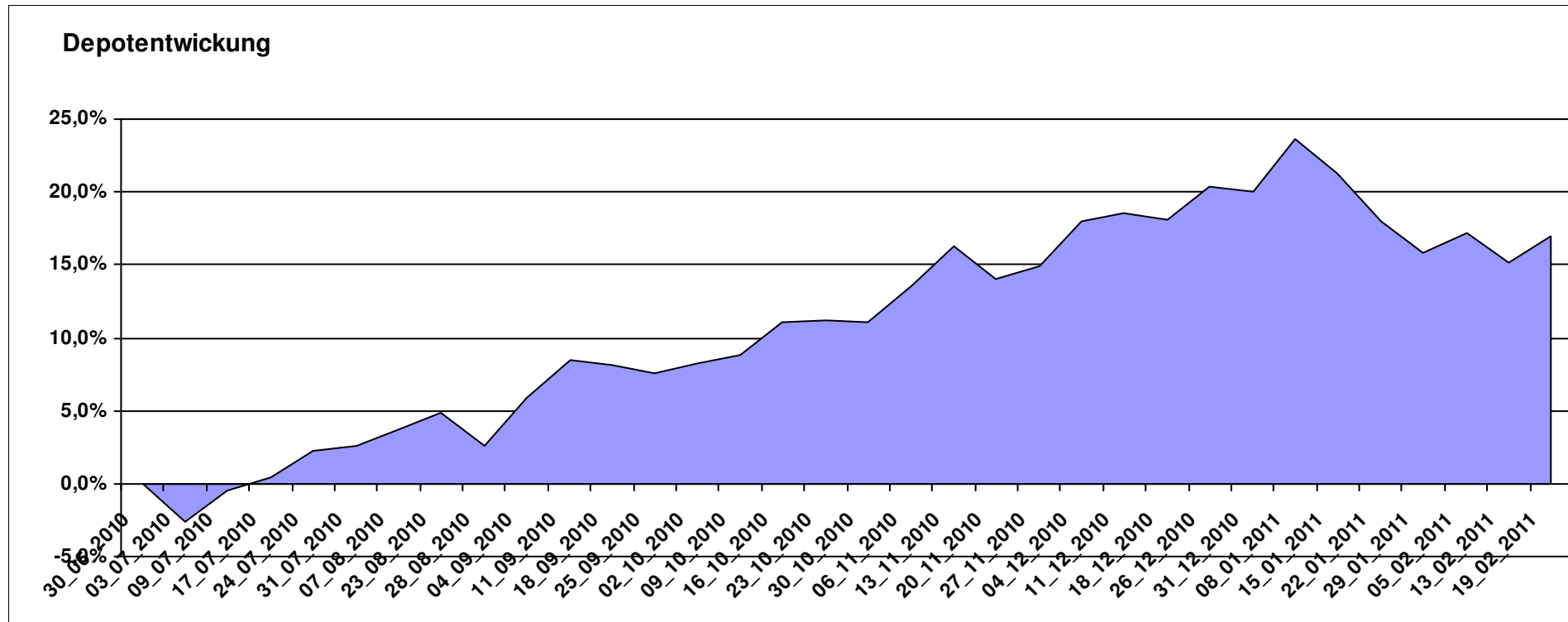
Aktuelle Depotübersicht

Letzter festgestellter Kurs vom: 19.02.2011

Bericht erstellt am: 19.02.2011 16:09:43

Fondsguru22		Teilnehmer									
WKN	Wertpapier Name	Stück	Bestand Einstandspreis	MW	Aktuell letzter Kurs	Depotwert	Div.	Gewinn/Verlust Kurs	Summe	v.H	Portfolio
GB0030932676	M+G Global Basic	95,969	2.000,00	20,84	25,63	2.459,69	0,00	459,69	459,69	22,98%	21,02%
LU0260085492	Jupiter European Growth	154,202	2.000,00	12,97	15,72	2.424,06	0,00	424,06	424,06	21,20%	20,72%
LU0210529144	JPM Eastern Europe EQ	111,669	2.000,00	17,91	20,90	2.333,89	0,00	333,89	333,89	16,69%	19,95%
LU0229940001	Templeton Asia Growth	88,652	2.000,00	22,56	25,31	2.243,79	0,00	243,79	243,79	12,19%	19,18%
LU0300743431	Templeton Em. Markets Sm. Co.	238,663	2.000,00	8,38	9,38	2.238,66	0,00	238,66	238,66	11,93%	19,13%

Aktuelle Depotperformance 10.000,00 11.700,09 0,00 1.700,10 1.700,10 17,00%



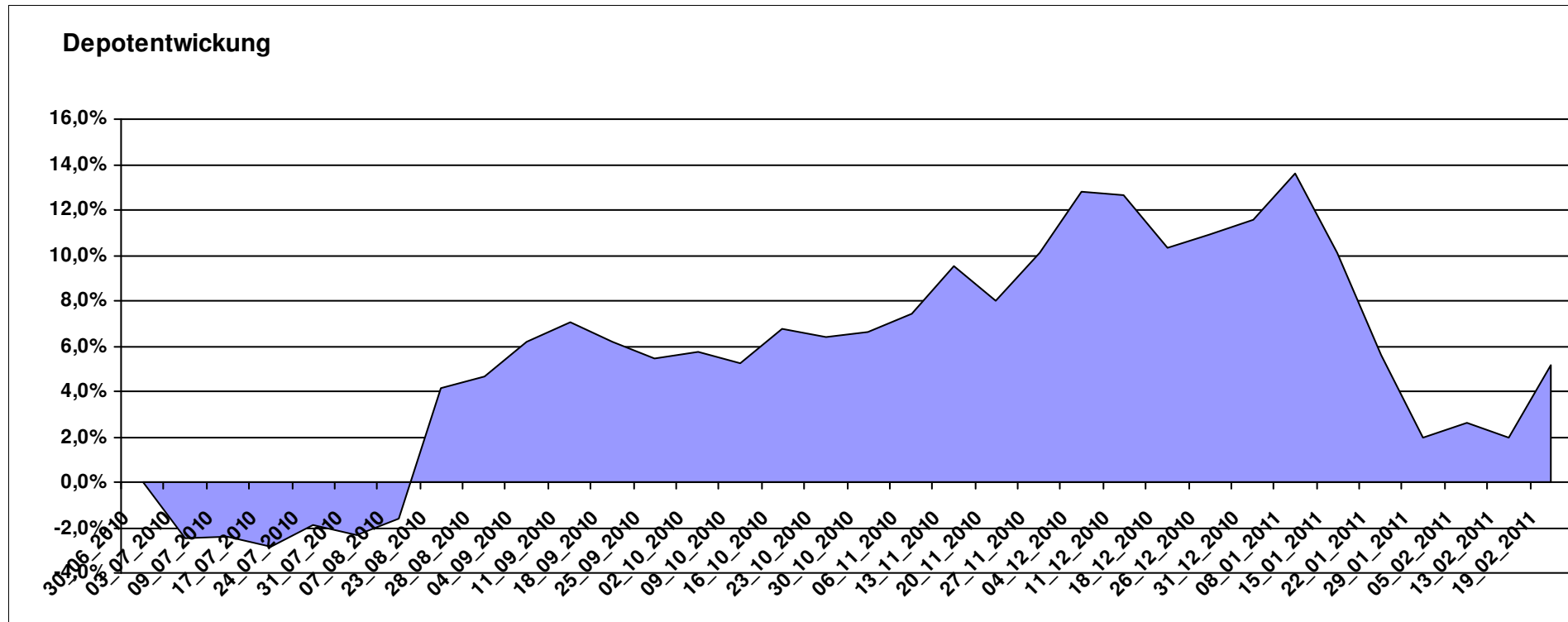
Aktuelle Depotübersicht

Letzter festgestellter Kurs vom: 19.02.2011

Bericht erstellt am: 19.02.2011 16:09:43

frank05		Teilnehmer									
WKN	Wertpapier Name	Stück	Bestand Einstandspreis	MW	Aktuell letzter Kurs	Depotwert	Div.	Gewinn/Verlust Kurs	Summe	v.H	Portfolio
IE0004868828	Baring ASEAN Frontiers	18,620	2.000,00	107,41	124,98	2.327,16	0,00	327,16	327,16	16,36%	22,13%
LU0348798009	Allianz RCM Thailand	7,995	2.000,00	250,17	287,19	2.295,96	0,00	295,96	295,96	14,80%	21,83%
LU0055649056	DWS Gold Plus	1,199	2.000,00	1667,73	1665,06	1.996,80	0,00	-3,20	-3,20	-0,16%	18,99%
AT0000831425	ZZ 2	6,094	2.000,00	328,21	320,45	1.952,71	0,00	-47,29	-47,29	-2,36%	18,57%
AT0000989090	ZZ 1	7,841	2.126,28	271,18	247,74	1.942,49	126,28	-183,79	-57,51	-2,70%	18,47%

Aktuelle Depotperformance 10.126,28 10.515,12 126,28 388,84 515,12 5,09%



Aktuelle Depotübersicht

Letzter festgestellter Kurs vom: 19.02.2011

Bericht erstellt am: 19.02.2011 16:09:43

Geldspeicher		Teilnehmer									
WKN	Wertpapier Name	Stück	Bestand Einstandspreis	MW	Aktuell letzter Kurs	Depotwert	Div.	Gewinn/Verlust Kurs	Summe	v.H	Portfolio
LU0392496344	ComStage MSCI Europe SC	122,399	2.000,00	16,34	20,69	2.532,44	0,00	532,44	532,44	26,62%	22,64%
LU0390135415	Templeton Asian SC	82,169	2.000,00	24,34	28,10	2.308,96	0,00	308,96	308,96	15,45%	20,64%
LU0300743431	Templeton Em. Markets Sm. Co.	238,663	2.000,00	8,38	9,38	2.238,66	0,00	238,66	238,66	11,93%	20,02%
LU0390137031	Templeton Frontier Markets A	121,139	2.000,00	16,51	17,52	2.122,35	0,00	122,35	122,35	6,12%	18,98%
FR0010135103	Carmignac Patrimoine	0,378	2.000,00	5293,21	5245,73	1.982,06	0,00	-17,94	-17,94	-0,90%	17,72%

Aktuelle Depotperformance

10.000,00

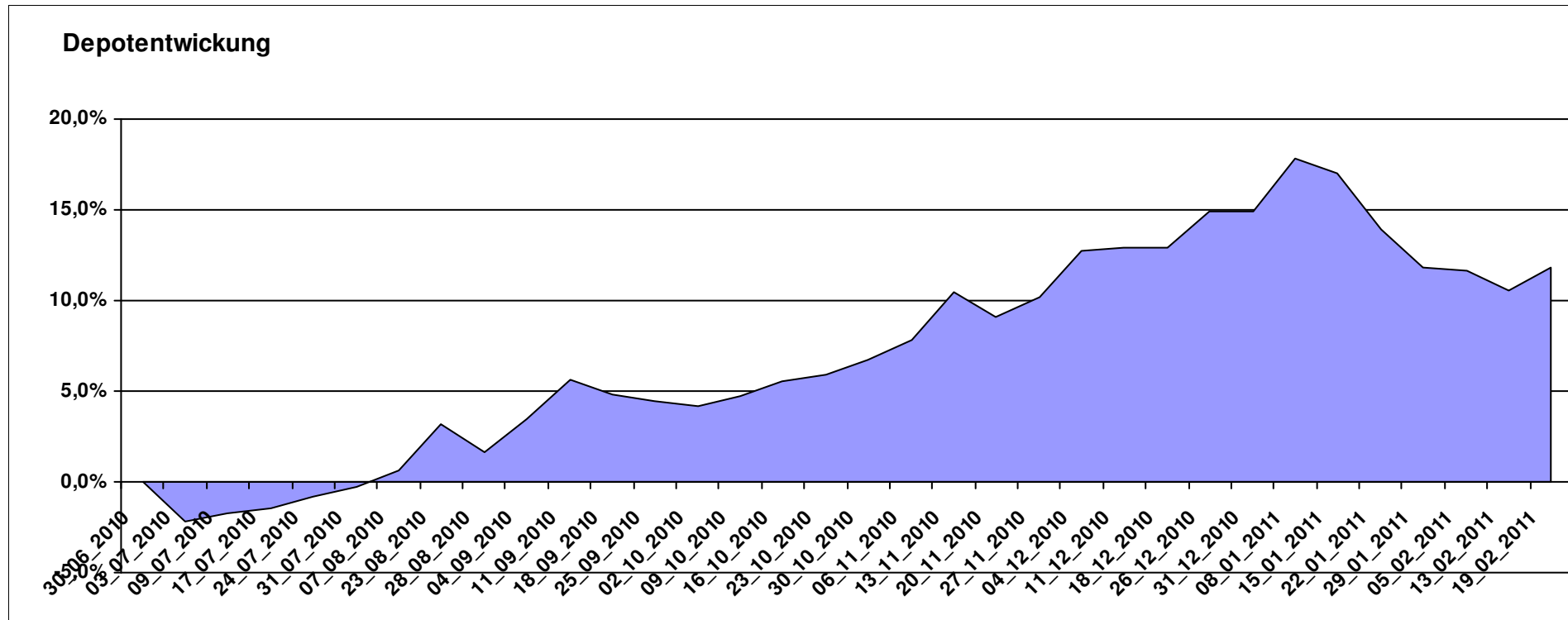
11.184,47

0,00

1.184,47

1.184,47

11,84%



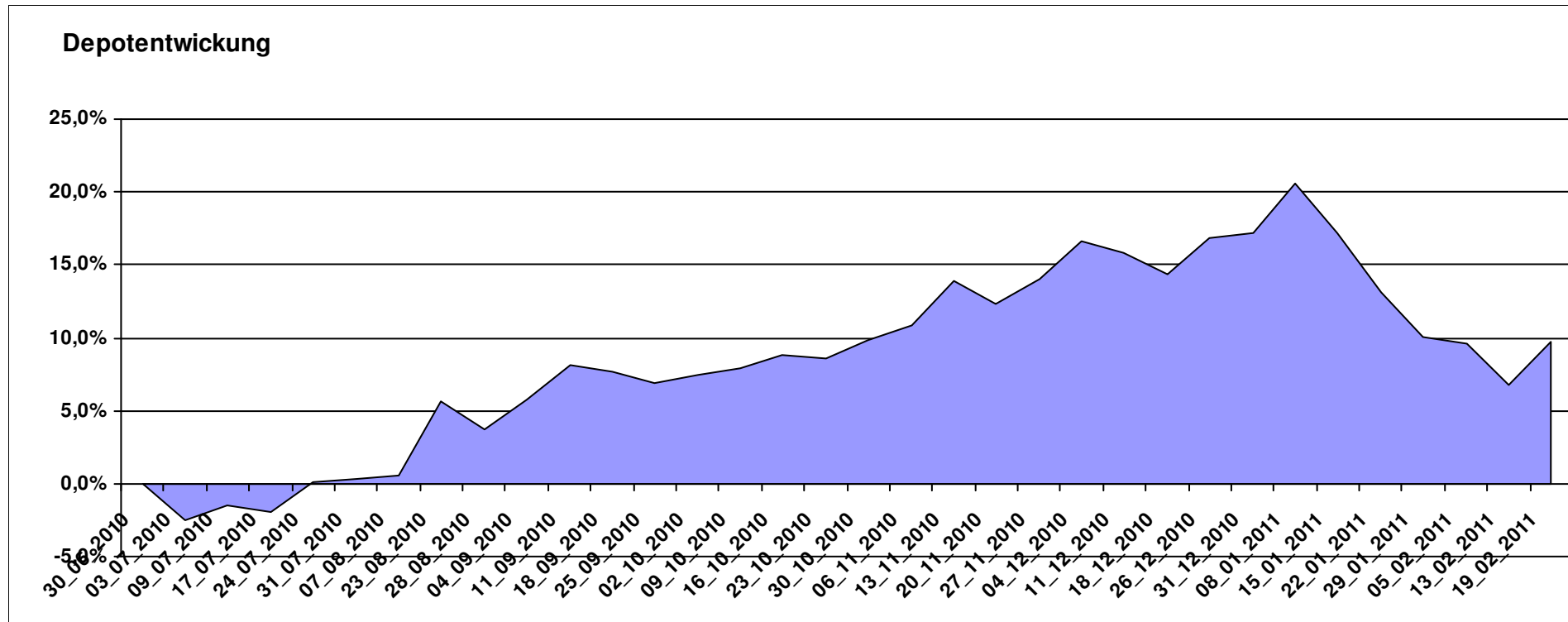
Aktuelle Depotübersicht

Letzter festgestellter Kurs vom: 19.02.2011

Bericht erstellt am: 19.02.2011 16:09:43

Ghost_69		Teilnehmer									
WKN	Wertpapier Name	Stück	Bestand Einstandspreis	MW	Aktuell		Div.	Gewinn/Verlust		v.H	Portfolio
					letzter Kurs	Depotwert		Kurs	Summe		
LU0390135415	Templeton Asian SC	82,169	2.000,00	24,34	28,10	2.308,96	0,00	308,96	308,96	15,45%	21,04%
LU0300743431	Templeton Em. Markets Sm. Co.	238,663	2.000,00	8,38	9,38	2.238,66	0,00	238,66	238,66	11,93%	20,40%
LU0171289498	BGF Latin American Fund A2 EUR	31,333	2.000,00	63,83	71,12	2.228,42	0,00	228,42	228,42	11,42%	20,31%
IE00B1VC7227	Comgest Growth GEM Promising Comp.	179,372	2.000,00	11,15	12,11	2.172,20	0,00	172,20	172,20	8,61%	19,80%
LU0055114457	Fidelity Indonesia Fund	111,359	2.000,00	17,96	18,17	2.023,39	0,00	23,39	23,39	1,17%	18,44%

Aktuelle Depotperformance 10.000,00 10.971,63 0,00 971,62 971,62 9,72%



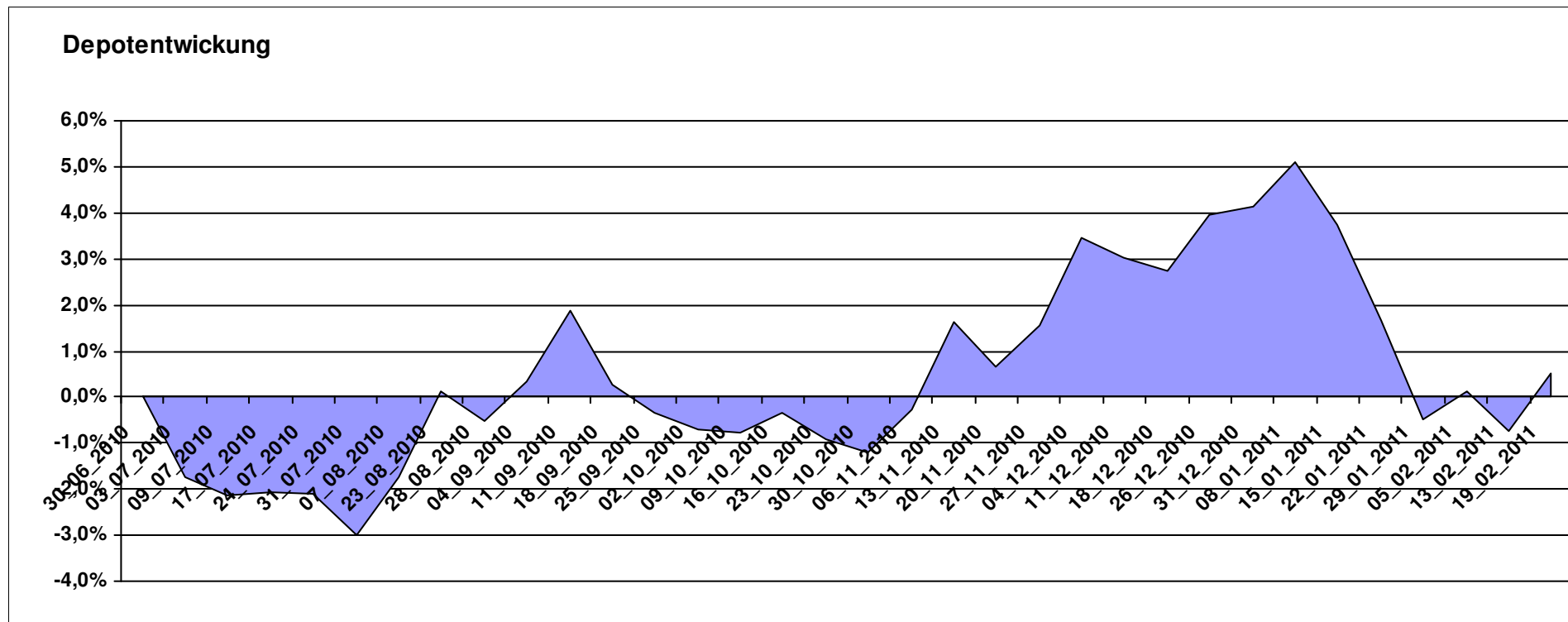
Aktuelle Depotübersicht

Letzter festgestellter Kurs vom: 19.02.2011

Bericht erstellt am: 19.02.2011 16:09:43

Hasenhirn		Teilnehmer									
WKN	Wertpapier Name	Stück	Bestand Einstandspreis	MW	Aktuell letzter Kurs	Depotwert	Div.	Gewinn/Verlust Kurs	Summe	v.H	Portfolio
IE00B1VC7334	Comgest Growth GEM Promising Comp. D	189,215	2.000,00	10,57	11,27	2.132,45	0,00	132,45	132,45	6,62%	21,22%
LU0280770768	JBM- SAM Sustainable Healthy Living Fund B	20,555	2.000,00	97,30	103,58	2.129,09	0,00	129,09	129,09	6,45%	21,18%
FR0010135103	Carmignac Patrimoine	0,378	2.000,00	5293,21	5245,73	1.982,06	0,00	-17,94	-17,94	-0,90%	19,72%
LU0247050130	Lacuna - Adamant Asia Pacific Health	16,269	2.000,00	122,93	118,92	1.934,76	0,00	-65,24	-65,24	-3,26%	19,25%
DE0009763375	Veritas Ertrag	142,146	2.000,00	14,07	13,17	1.872,07	0,00	-127,93	-127,93	-6,40%	18,63%

Aktuelle Depotperformance 10.000,00 10.050,43 0,00 50,42 50,42 0,50%



Aktuelle Depotübersicht

Letzter festgestellter Kurs vom: 19.02.2011

Bericht erstellt am: 19.02.2011 16:09:43

Hellerhof		Teilnehmer									
WKN	Wertpapier Name	Stück	Bestand Einstandspreis	MW	Aktuell letzter Kurs	Depotwert	Div.	Gewinn/Verlust Kurs	Summe	v.H	Portfolio
LU0419741177	ComStage ETF Commerzbank Commodity EW	22,198	2.000,00	90,10	113,87	2.527,64	0,00	527,64	527,64	26,38%	22,30%
DE000A0YBR04	iShares MSCI Emerging Markets SC	41,999	2.000,00	47,62	54,75	2.299,45	0,00	299,45	299,45	14,97%	20,29%
FR0010312124	Lyxor MSCI AC ASIA-PACIFIC EX JAPAN	64,082	2.000,00	31,21	34,99	2.242,23	0,00	242,23	242,23	12,11%	19,78%
LU0292109344	db x-trackers MSCI Brazil	42,472	2.000,00	47,09	51,60	2.191,55	0,00	191,55	191,55	9,58%	19,33%
LU0321462953	db x-trackers Emerging Markets Liquid Eurobond	8,835	2.000,00	226,37	234,83	2.074,74	0,00	74,74	74,74	3,74%	18,30%

Aktuelle Depotperformance

10.000,00

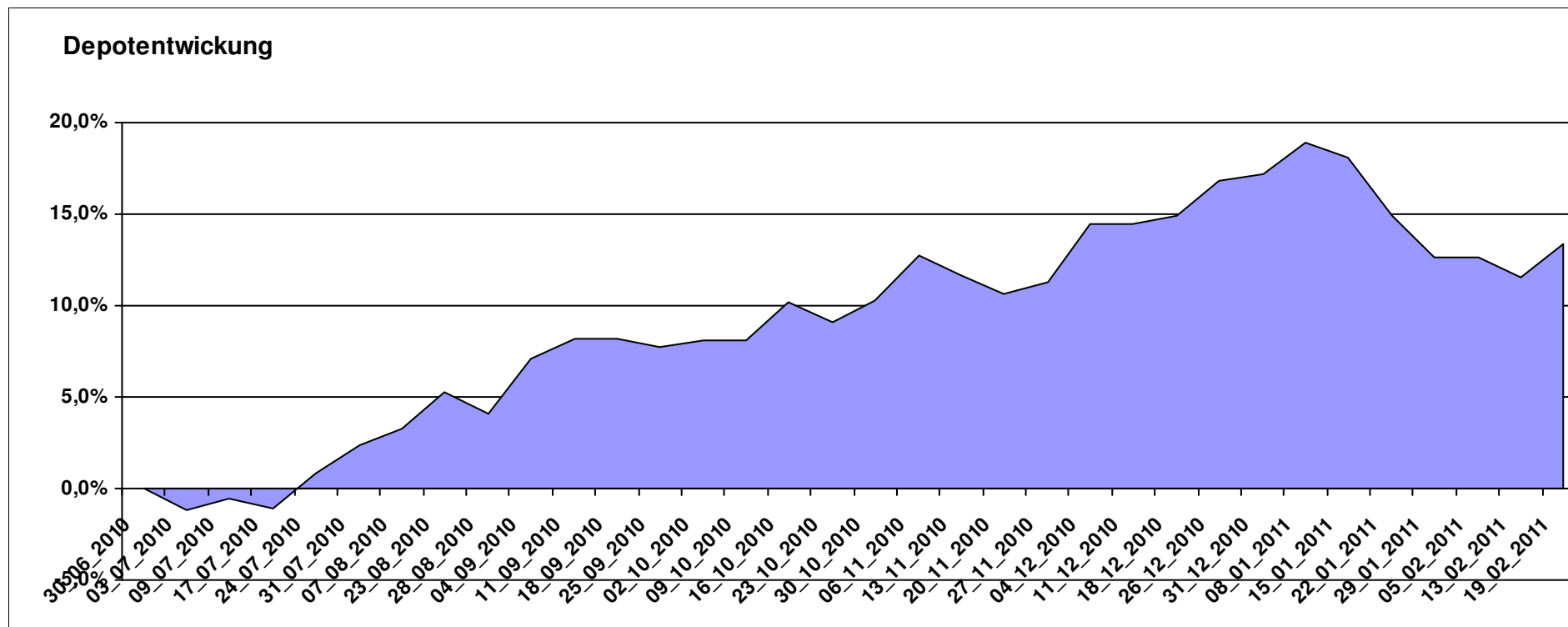
11.335,61

0,00

1.335,61

1.335,61

13,36%



Aktuelle Depotübersicht

Letzter festgestellter Kurs vom: 19.02.2011

Bericht erstellt am: 19.02.2011 16:09:43

Herr S.		Teilnehmer									
WKN	Wertpapier Name	Stück	Bestand Einstandspreis	MW	Aktuell letzter Kurs	Depotwert	Div.	Gewinn/Verlust Kurs	Summe	v.H	Portfolio
LU0322249037	db x-trackers STOXX 600 Banks Short ETF	59,701	2.000,00	33,50	27,59	1.647,16	0,00	-352,84	-352,84	-17,64%	23,66%
LU0429790313	db x-trackers HSI Short Daily Index ETF	156,986	2.000,00	12,74	9,65	1.514,91	0,00	-485,09	-485,09	-24,25%	21,76%
LU0412624602	db x-trackers STOXX 600 Insurance Short ETF	42,310	2.000,00	47,27	35,52	1.502,86	0,00	-497,14	-497,14	-24,86%	21,59%
LU0417510616	db x-trackers ES 50 D. Short Daily ETF	69,300	2.000,00	28,86	18,89	1.309,08	0,00	-690,92	-690,92	-34,55%	18,80%
LU0411078636	db x-trackers S&P 500 2x Inverse Daily ETF	74,047	2.000,00	27,01	13,34	987,78	0,00	-1012,22	-1012,22	-50,61%	14,19%

Aktuelle Depotperformance

10.000,00

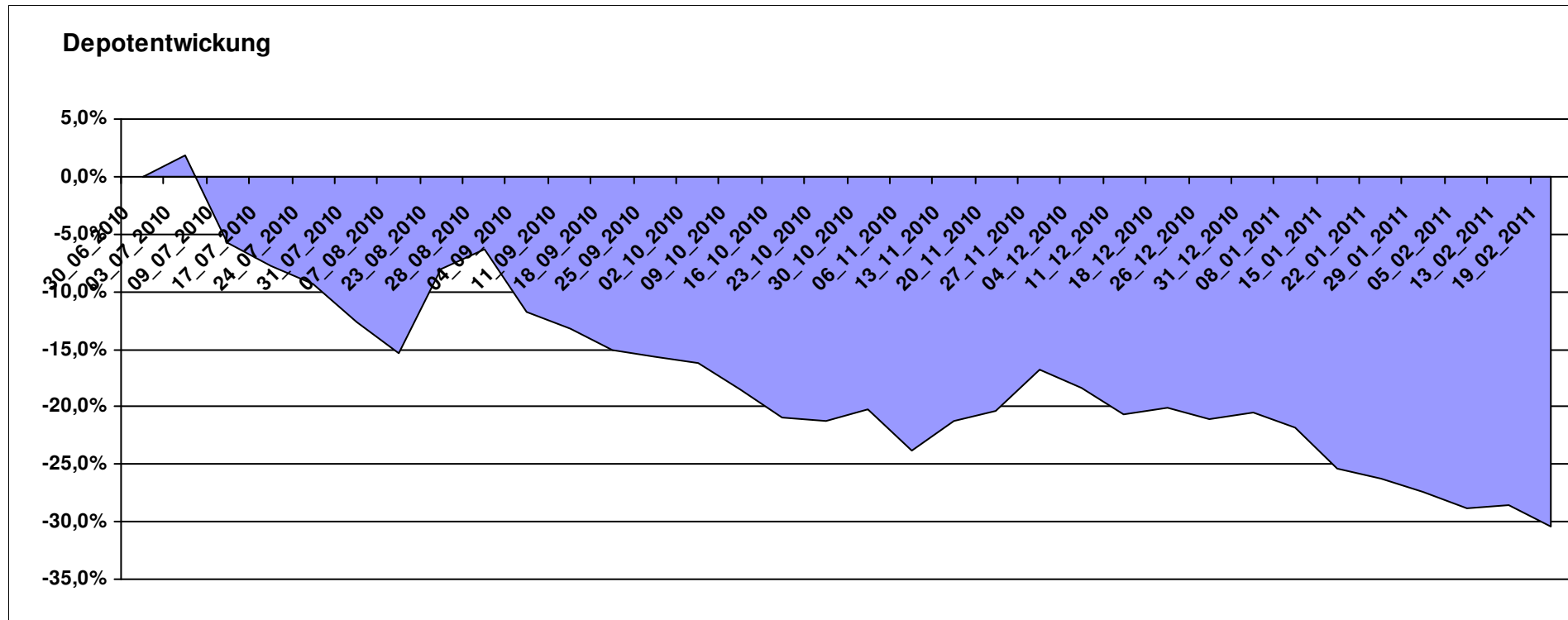
6.961,79

0,00

-3.038,21

-3.038,21

-30,38%



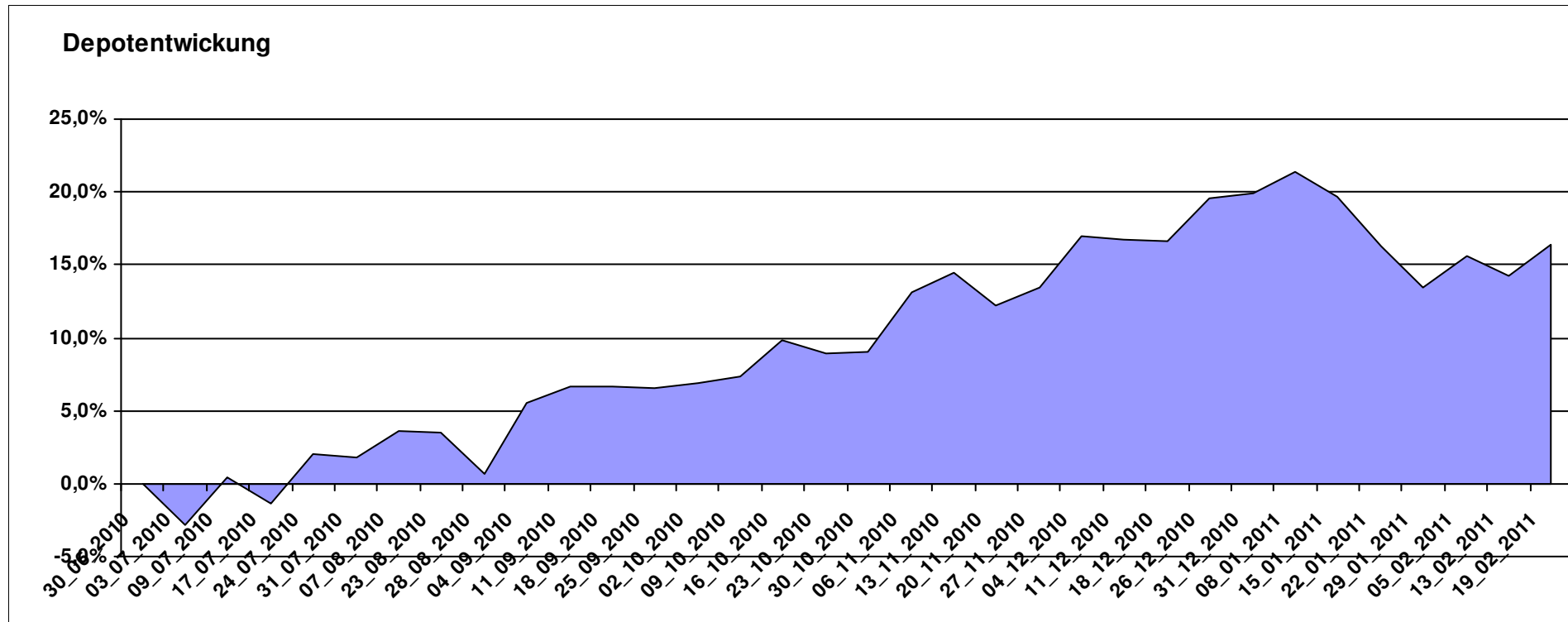
Aktuelle Depotübersicht

Letzter festgestellter Kurs vom: 19.02.2011

Bericht erstellt am: 19.02.2011 16:09:43

hugolee		Teilnehmer									
WKN	Wertpapier Name	Stück	Bestand Einstandspreis	MW	Aktuell letzter Kurs	Depotwert	Div.	Gewinn/Verlust Kurs	Summe	v.H	Portfolio
LU0075056555	BGF World Mining Fund A2 USD	41,999	2.000,00	47,62	62,21	2.612,77	0,00	612,77	612,77	30,64%	22,45%
GB0030932676	M+G Global Basic	95,969	2.000,00	20,84	25,63	2.459,69	0,00	459,69	459,69	22,98%	21,14%
LU0255610742	Nordea 1 - European Value Fund AP	63,432	2.000,00	31,53	35,85	2.274,02	0,00	274,02	274,02	13,70%	19,54%
LU0072463663	BGF Latin American Fund A2 USD	31,148	2.000,00	64,21	71,17	2.216,79	0,00	216,79	216,79	10,84%	19,05%
IE0004866889	Baring Hong Kong China Fund (EUR)	3,062	2.000,00	653,24	677,46	2.074,15	0,00	74,15	74,15	3,71%	17,82%

Aktuelle Depotperformance 10.000,00 11.637,42 0,00 1.637,43 1.637,43 16,37%



Aktuelle Depotübersicht

Letzter festgestellter Kurs vom: 19.02.2011

Bericht erstellt am: 19.02.2011 16:09:43

idefix		Teilnehmer									
WKN	Wertpapier Name	Stück	Bestand Einstandspreis	MW	Aktuell letzter Kurs	Depotwert	Div.	Gewinn/Verlust Kurs	Summe	v.H	Portfolio
LU0172157280	BGF World Mining Fund A2 EUR	42,256	2.000,00	47,33	62,16	2.626,66	0,00	626,66	626,66	31,33%	23,15%
LU0048578792	Fidelity European Growth Fund	226,501	2.000,00	8,83	10,70	2.423,56	0,00	423,56	423,56	21,18%	21,36%
FR0000292278	Magellan	1,291	2.000,00	1548,78	1700,26	2.195,61	0,00	195,61	195,61	9,78%	19,35%
FR0010148981	Carmignac Investissement A	0,241	2.000,00	8312,24	8861,87	2.132,25	0,00	132,25	132,25	6,61%	18,79%
DE0009846451	AXA Immoselect	35,365	2.059,66	58,24	55,62	1.967,02	59,66	-92,64	-32,98	-1,60%	17,34%

Aktuelle Depotperformance

10.059,66

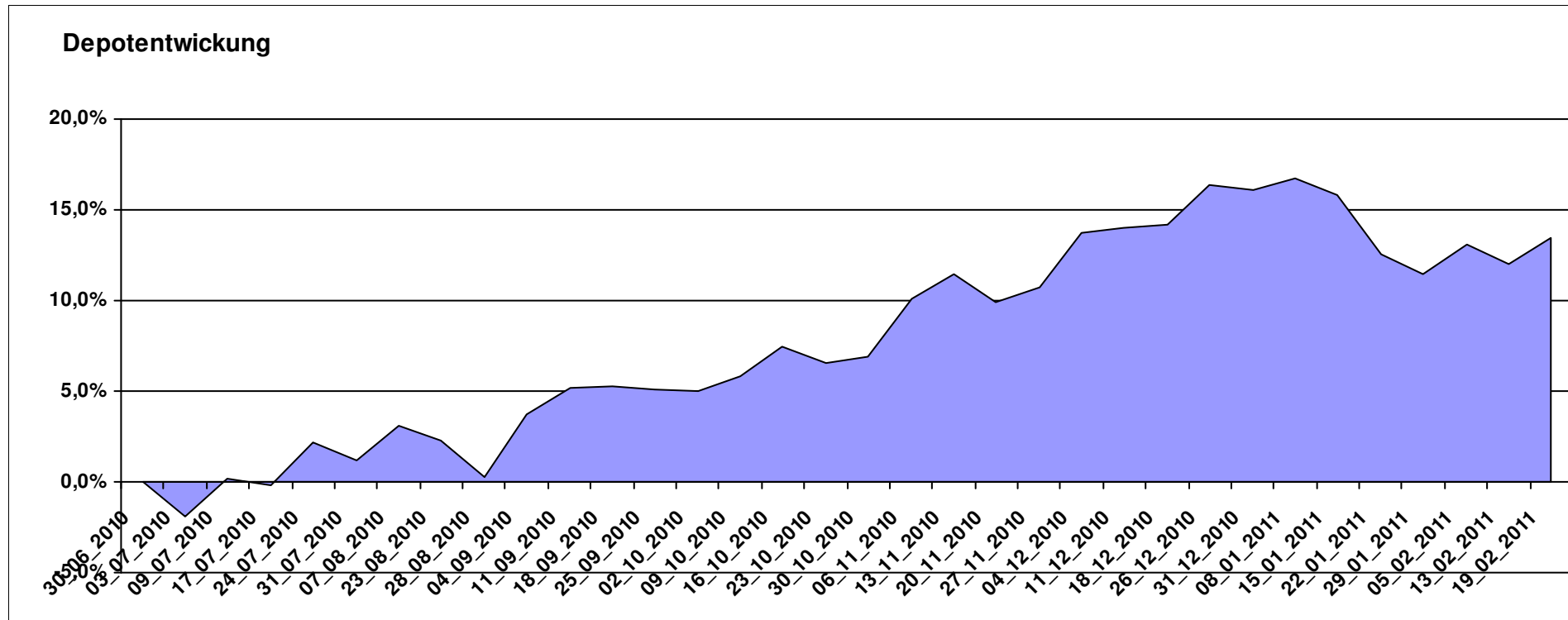
11.345,10

59,66

1.285,44

1.345,10

13,37%



Aktuelle Depotübersicht

Letzter festgestellter Kurs vom: 19.02.2011

Bericht erstellt am: 19.02.2011 16:09:43

jschoeck		Teilnehmer									
WKN	Wertpapier Name	Stück	Bestand Einstandspreis	MW	Aktuell		Div.	Gewinn/Verlust		v.H	Portfolio
					letzter Kurs	Depotwert		Kurs	Summe		
LU0322252502	db x-trackers Russia ETF	96,293	2.000,00	20,77	26,09	2.512,28	0,00	512,28	512,28	25,61%	23,21%
FR0000292278	Magellan	1,291	2.000,00	1548,78	1700,26	2.195,61	0,00	195,61	195,61	9,78%	20,29%
DE0008490988	DWS Inter Genuß	65,278	2.047,86	31,37	33,56	2.190,72	47,86	142,86	190,72	9,31%	20,24%
FR0010135103	Carmignac Patrimoine	0,378	2.000,00	5293,21	5245,73	1.982,06	0,00	-17,94	-17,94	-0,90%	18,31%
AT0000989090	ZZ 1	7,841	2.126,28	271,18	247,74	1.942,49	126,28	-183,79	-57,51	-2,70%	17,95%

Aktuelle Depotperformance

10.174,14

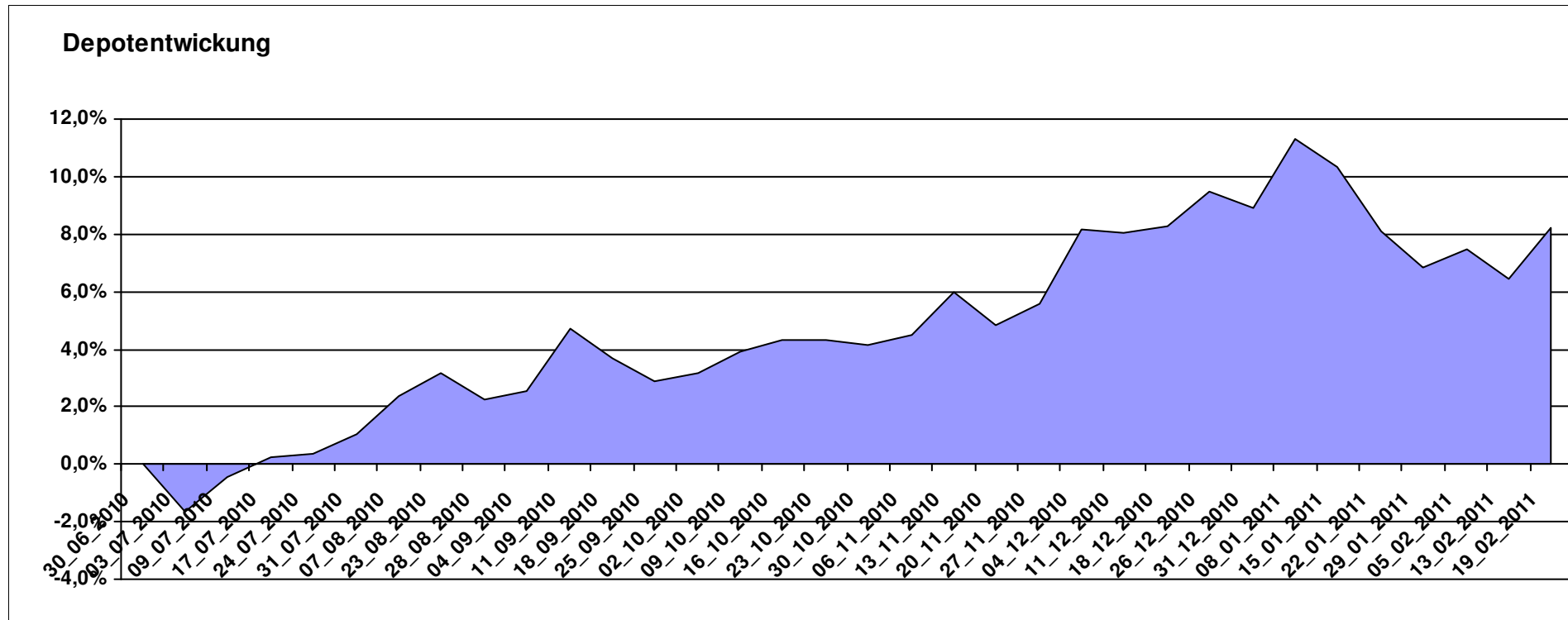
10.823,16

174,14

649,02

823,16

8,09%



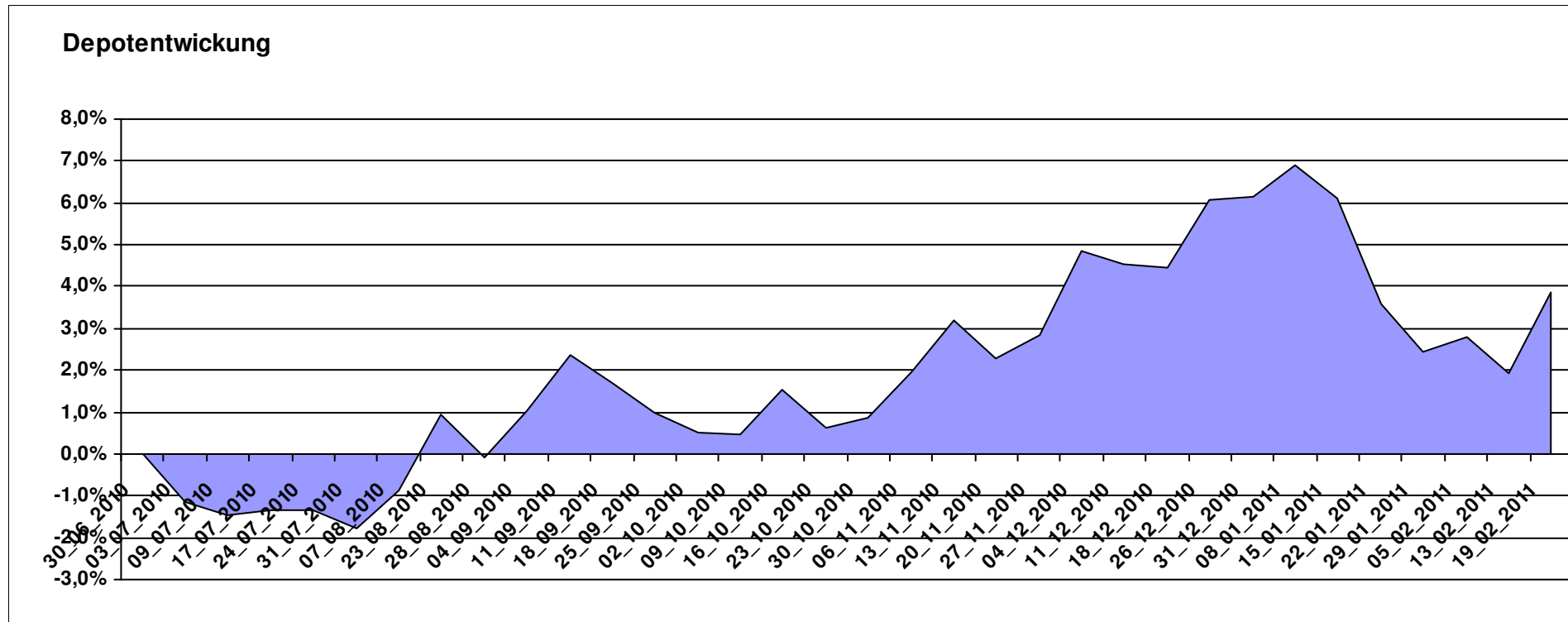
Aktuelle Depotübersicht

Letzter festgestellter Kurs vom: 19.02.2011

Bericht erstellt am: 19.02.2011 16:09:43

Karl Squell		Teilnehmer									
WKN	Wertpapier Name	Stück	Bestand Einstandspreis	MW	Aktuell letzter Kurs	Depotwert	Div.	Gewinn/Verlust Kurs	Summe	v.H	Portfolio
FR0000292278	Magellan	1,291	2.000,00	1548,78	1700,26	2.195,61	0,00	195,61	195,61	9,78%	21,14%
FR0010148981	Carmignac Investissement A	0,241	2.000,00	8312,24	8861,87	2.132,25	0,00	132,25	132,25	6,61%	20,53%
LU0136412771	Ethna-AKTIV-E A	18,905	2.000,00	105,79	111,39	2.105,87	0,00	105,87	105,87	5,29%	20,28%
FR0010135103	Carmignac Patrimoine	0,378	2.000,00	5293,21	5245,73	1.982,06	0,00	-17,94	-17,94	-0,90%	19,09%
LU0181997262	Templeton Global Bond Fund I	129,870	2.000,00	15,40	15,16	1.968,83	0,00	-31,17	-31,17	-1,56%	18,96%

Aktuelle Depotperformance 10.000,00 10.384,62 0,00 384,62 384,62 3,85%



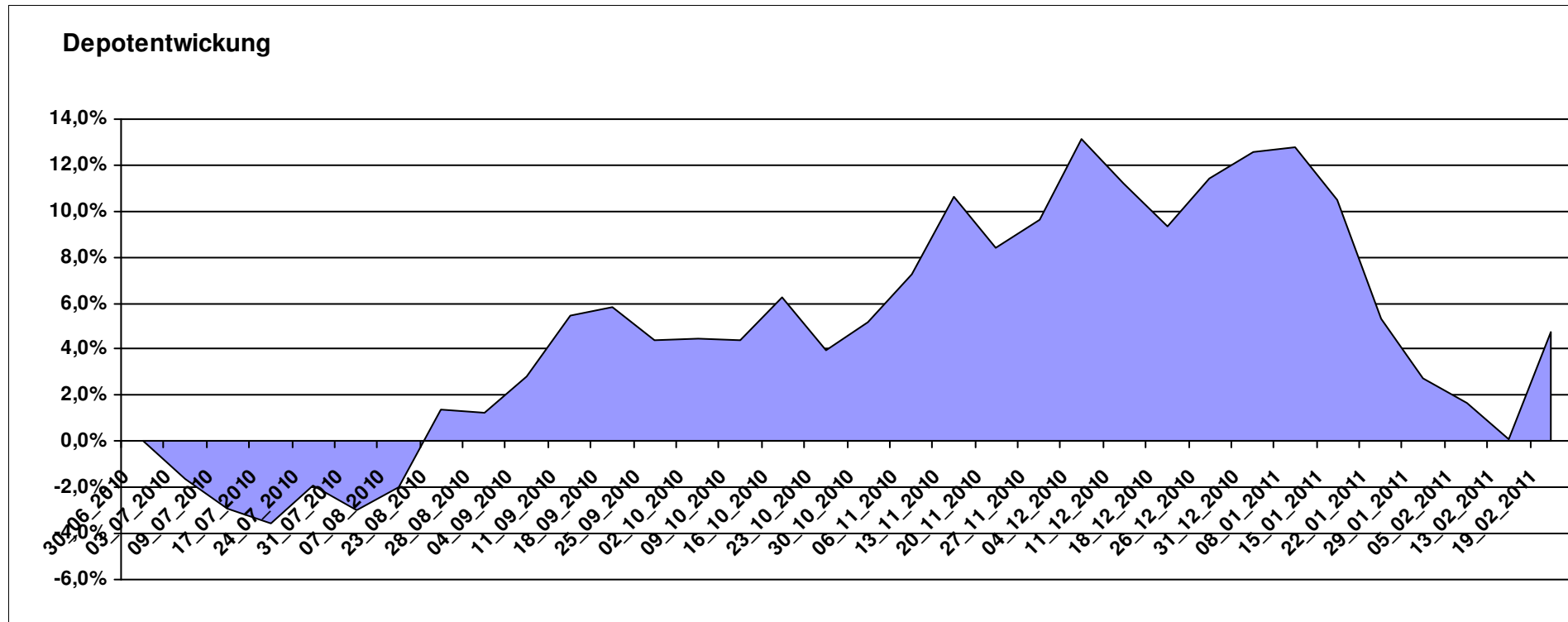
Aktuelle Depotübersicht

Letzter festgestellter Kurs vom: 19.02.2011

Bericht erstellt am: 19.02.2011 16:09:43

Keyboard		Teilnehmer									
WKN	Wertpapier Name	Stück	Bestand Einstandspreis	MW	Aktuell letzter Kurs	Depotwert	Div.	Gewinn/Verlust Kurs	Summe	v.H	Portfolio
CH0002783535	Falcon Gold Equity Fund A	4,808	2.000,00	415,97	477,25	2.294,64	0,00	294,64	294,64	14,73%	21,90%
LU0201575346	Amundi Funds LatAm Eq	4,206	2.000,00	475,47	542,86	2.283,47	0,00	283,47	283,47	14,17%	21,79%
LU0213068272	STANDARD LIFE INV CHINA EQ	72,516	2.000,00	27,58	29,14	2.113,13	0,00	113,13	113,13	5,66%	20,17%
LU0055114457	Fidelity Indonesia Fund	111,359	2.000,00	17,96	18,17	2.023,39	0,00	23,39	23,39	1,17%	19,31%
IE00B03DF997	Comgest Growth India (EUR)	79,145	2.000,00	25,27	22,29	1.764,15	0,00	-235,85	-235,85	-11,79%	16,84%

Aktuelle Depotperformance 10.000,00 10.478,78 0,00 478,76 478,76 4,79%



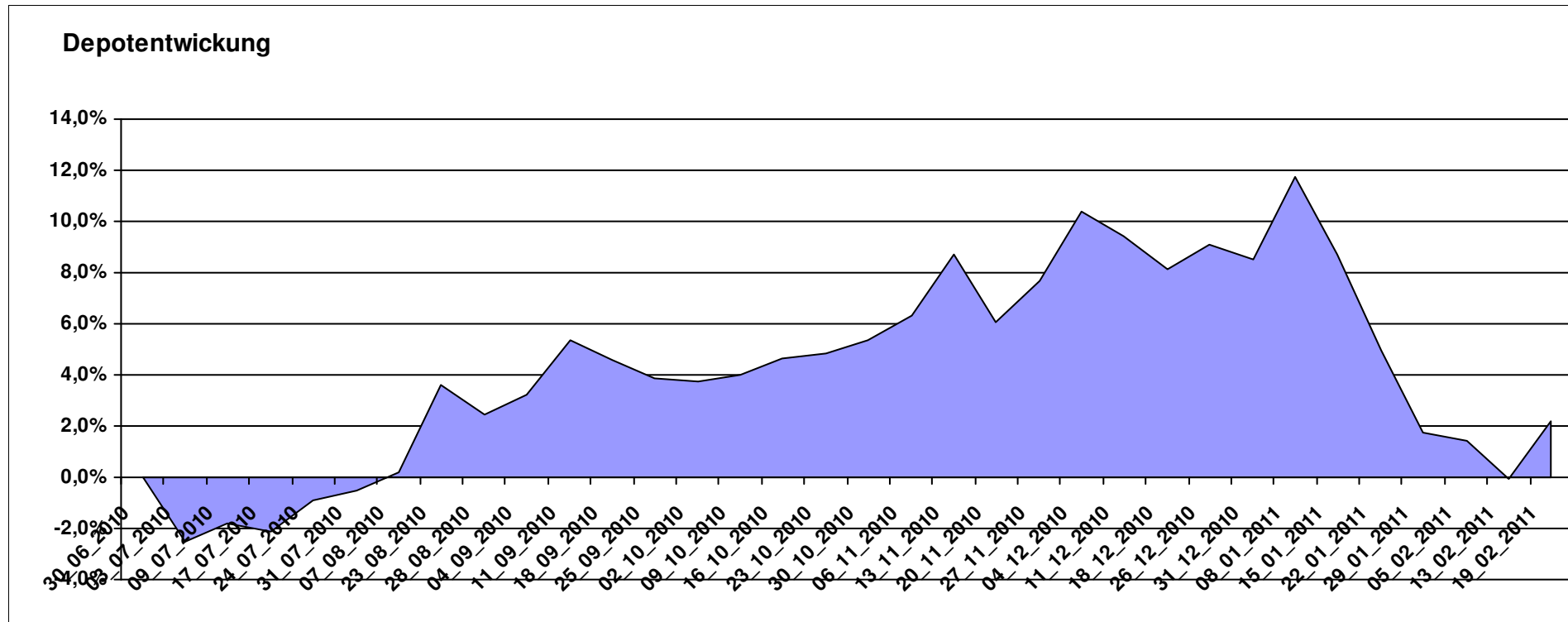
Aktuelle Depotübersicht

Letzter festgestellter Kurs vom: 19.02.2011

Bericht erstellt am: 19.02.2011 16:09:43

Laser12		Teilnehmer									
WKN	Wertpapier Name	Stück	Bestand Einstandspreis	MW	Aktuell letzter Kurs	Depotwert	Div.	Gewinn/Verlust Kurs	Summe	v.H	Portfolio
LU0300743431	Templeton Em. Markets Sm. Co.	238,663	2.000,00	8,38	9,38	2.238,66	0,00	238,66	238,66	11,93%	21,90%
AT0000745872	RAIFFEISEN-EURASIEN-AKTIEN T	11,013	2.000,00	181,61	193,14	2.126,98	0,00	126,98	126,98	6,35%	20,81%
LU0067059799	Carlson - Asian Small Cap	398,406	2.000,00	5,02	4,92	1.960,16	0,00	-39,84	-39,84	-1,99%	19,18%
AT0000831425	ZZ 2	6,094	2.000,00	328,21	320,45	1.952,71	0,00	-47,29	-47,29	-2,36%	19,10%
AT0000989090	ZZ 1	7,841	2.126,28	271,18	247,74	1.942,49	126,28	-183,79	-57,51	-2,70%	19,00%

Aktuelle Depotperformance 10.126,28 10.221,00 126,28 94,72 221,00 2,18%



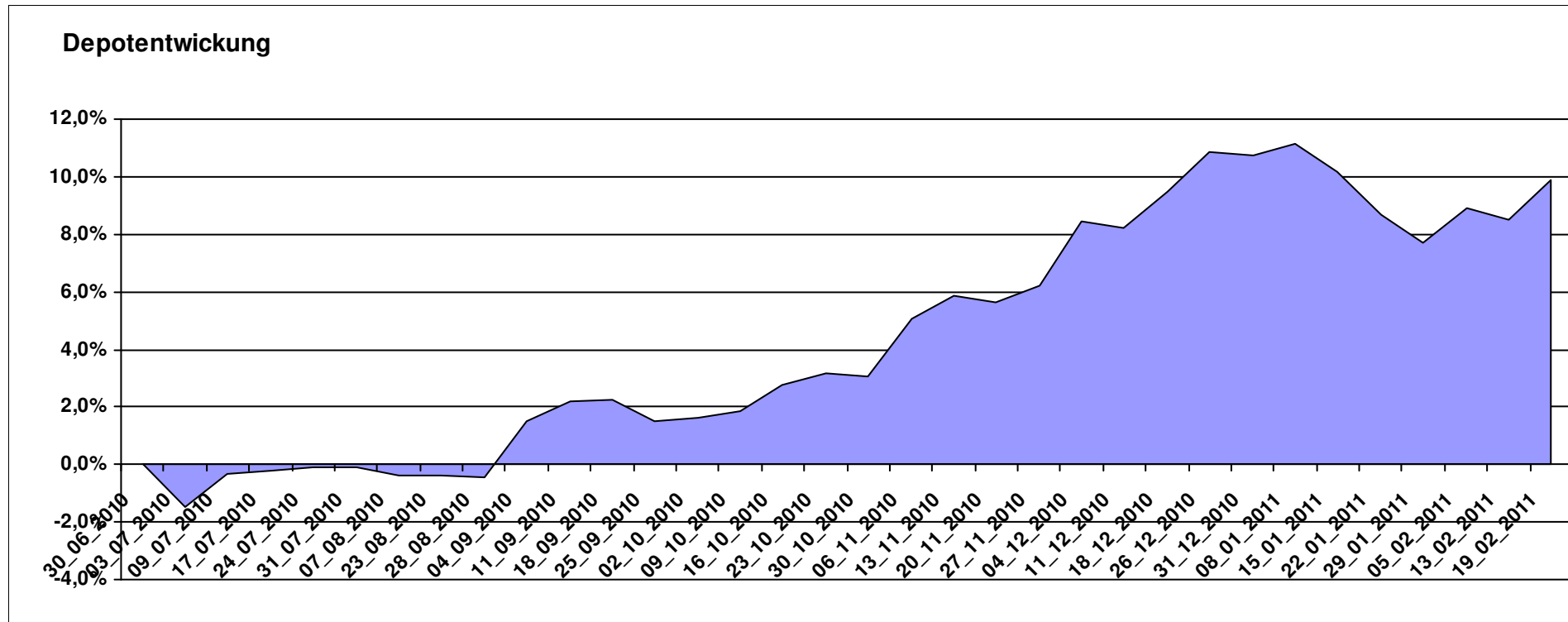
Aktuelle Depotübersicht

Letzter festgestellter Kurs vom: 19.02.2011

Bericht erstellt am: 19.02.2011 16:09:43

Limit		Teilnehmer									
WKN	Wertpapier Name	Stück	Bestand Einstandspreis	MW	Aktuell letzter Kurs	Depotwert	Div.	Gewinn/Verlust Kurs	Summe	v.H	Portfolio
LU0252635023	Lyxor DAXplus Covered Call	38,543	2.000,00	51,89	65,54	2.526,11	0,00	526,11	526,11	26,31%	22,99%
LU0292107645	db x-trackers Emerging Markets	71,994	2.000,00	27,78	30,43	2.190,78	0,00	190,78	190,78	9,54%	19,94%
DE0005561674	ETF Dachfonds	149,031	2.000,00	13,42	14,16	2.110,28	0,00	110,28	110,28	5,51%	19,21%
LU0378435803	ComStage Stoxx 600 Food & Beverage	37,573	2.000,00	53,23	55,94	2.101,82	0,00	101,82	101,82	5,09%	19,13%
DE0008474263	DWS Convertibles	16,295	2.014,56	123,63	126,29	2.057,93	14,56	43,37	57,93	2,88%	18,73%

Aktuelle Depotperformance 10.014,56 10.986,92 14,56 972,37 986,93 9,85%



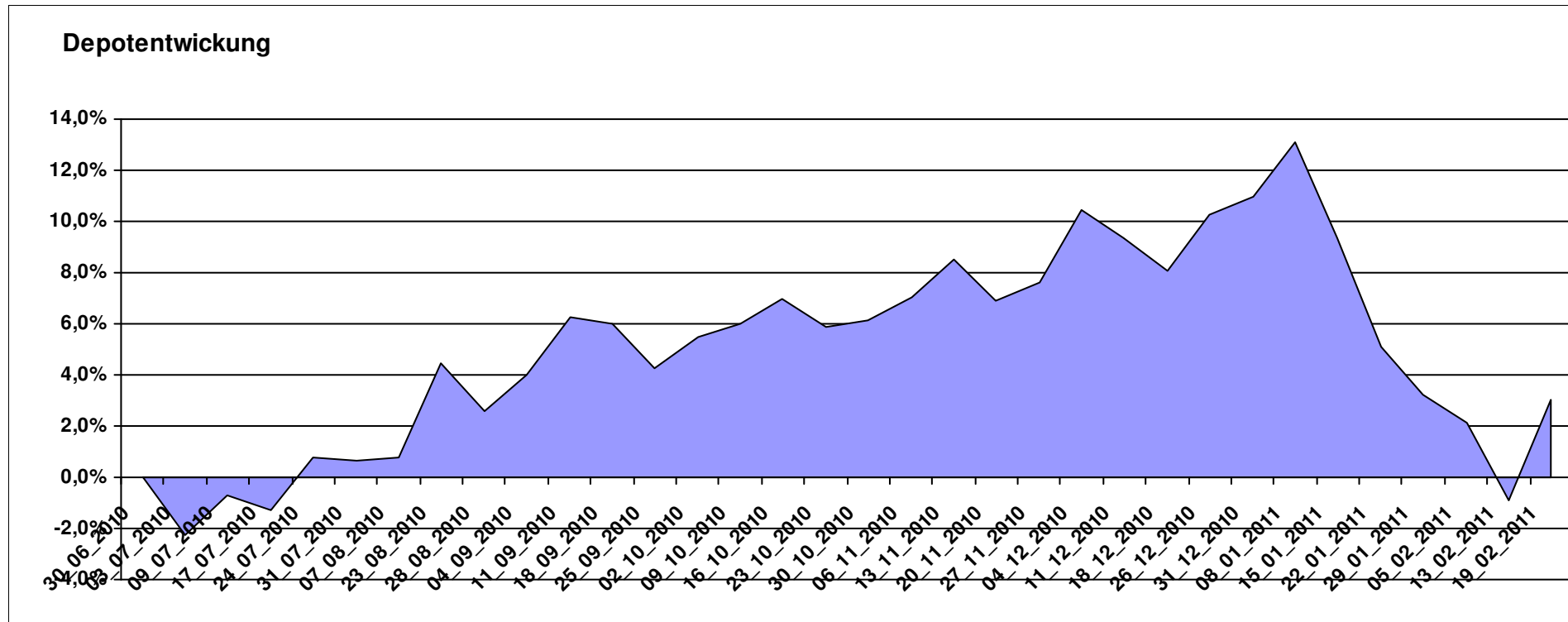
Aktuelle Depotübersicht

Letzter festgestellter Kurs vom: 19.02.2011

Bericht erstellt am: 19.02.2011 16:09:44

Ipj23		Teilnehmer									
WKN	Wertpapier Name	Stück	Bestand Einstandspreis	MW	letzter Kurs	Aktuell Depotwert	Div.	Gewinn/Verlust Kurs	Summe	v.H	Portfolio
GB0030939770	M&G Asian Fund A	86,430	2.000,00	23,14	26,63	2.301,64	0,00	301,64	301,64	15,08%	22,33%
LU0171289498	BGF Latin American Fund A2 EUR	31,333	2.000,00	63,83	71,12	2.228,42	0,00	228,42	228,42	11,42%	21,62%
LU0055114457	Fidelity Indonesia Fund	111,359	2.000,00	17,96	18,17	2.023,39	0,00	23,39	23,39	1,17%	19,63%
AT0000831425	ZZ 2	6,094	2.000,00	328,21	320,45	1.952,71	0,00	-47,29	-47,29	-2,36%	18,95%
LU0164881194	HSBC GIF-Indian Equity T	13,933	2.000,00	143,54	129,16	1.799,64	0,00	-200,36	-200,36	-10,02%	17,46%

Aktuelle Depotperformance 10.000,00 10.305,80 0,00 305,80 305,80 3,06%



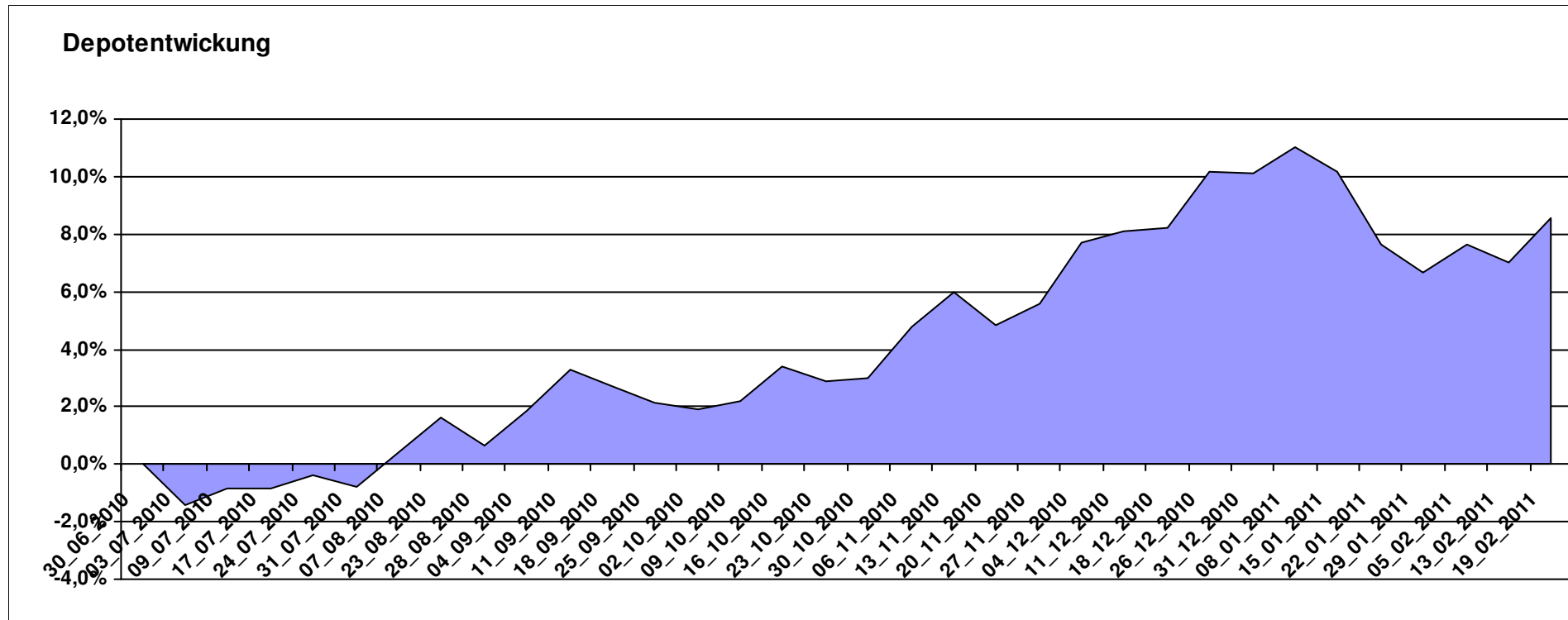
Aktuelle Depotübersicht

Letzter festgestellter Kurs vom: 19.02.2011

Bericht erstellt am: 19.02.2011 16:09:44

maddin711		Teilnehmer									
WKN	Wertpapier Name	Stück	Bestand Einstandspreis	MW	Aktuell letzter Kurs	Depotwert	Div.	Gewinn/Verlust Kurs	Summe	v.H	Portfolio
GB0030932676	M+G Global Basic	95,969	2.000,00	20,84	25,63	2.459,69	0,00	459,69	459,69	22,98%	22,66%
FR0000292278	Magellan	1,291	2.000,00	1548,78	1700,26	2.195,61	0,00	195,61	195,61	9,78%	20,23%
DE0005561674	ETF Dachfonds	149,031	2.000,00	13,42	14,16	2.110,28	0,00	110,28	110,28	5,51%	19,44%
LU0136412771	Ethna-AKTIV-E A	18,905	2.000,00	105,79	111,39	2.105,87	0,00	105,87	105,87	5,29%	19,40%
FR0010135103	Carmignac Patrimoine	0,378	2.000,00	5293,21	5245,73	1.982,06	0,00	-17,94	-17,94	-0,90%	18,26%

Aktuelle Depotperformance 10.000,00 10.853,51 0,00 853,52 853,52 8,54%



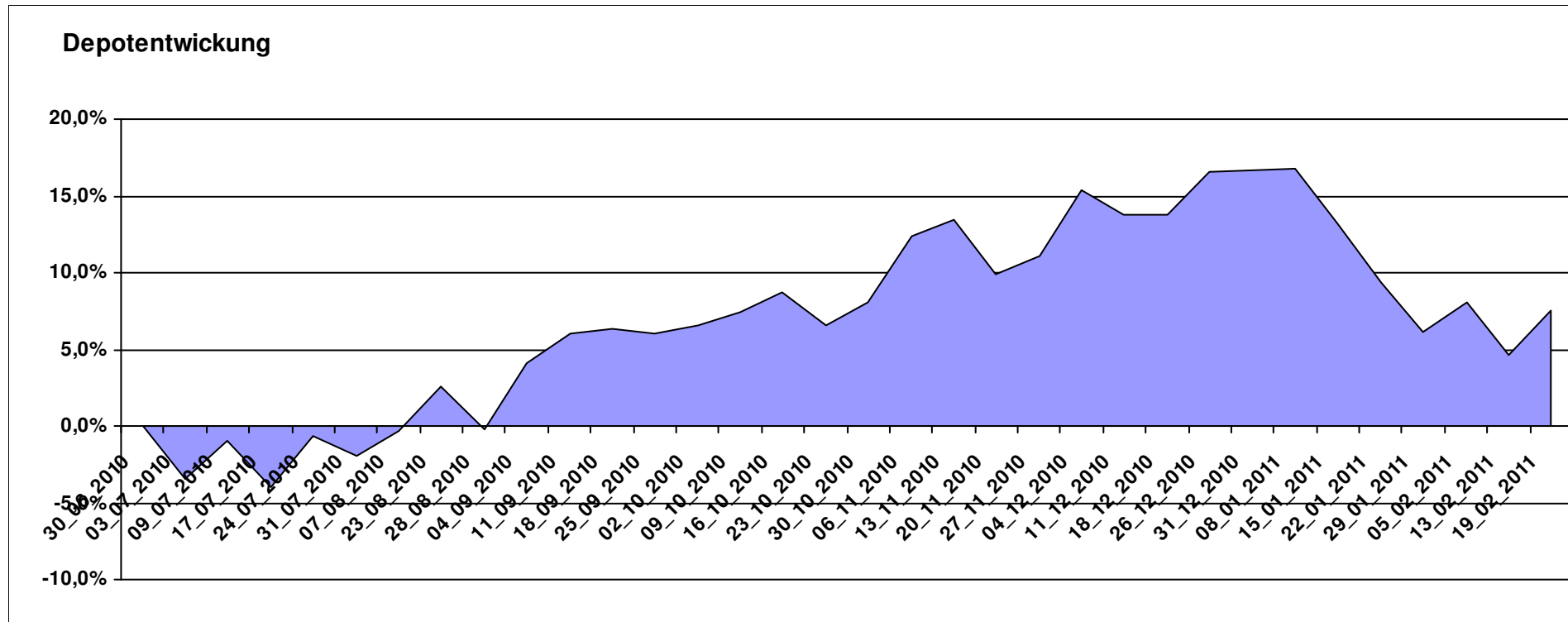
Aktuelle Depotübersicht

Letzter festgestellter Kurs vom: 19.02.2011

Bericht erstellt am: 19.02.2011 16:09:44

Marcise		Teilnehmer									
WKN	Wertpapier Name	Stück	Bestand Einstandspreis	MW	Aktuell letzter Kurs	Depotwert	Div.	Gewinn/Verlust Kurs	Summe	v.H	Portfolio
LU0172157280	BGF World Mining Fund A2 EUR	42,256	2.000,00	47,33	62,16	2.626,66	0,00	626,66	626,66	31,33%	24,43%
LU0171289498	BGF Latin American Fund A2 EUR	31,333	2.000,00	63,83	71,12	2.228,42	0,00	228,42	228,42	11,42%	20,72%
LU0171305526	BGF World Gold	45,914	2.000,00	43,56	46,58	2.138,66	0,00	138,66	138,66	6,93%	19,89%
LU0067059799	Carlson - Asian Small Cap	398,406	2.000,00	5,02	4,92	1.960,16	0,00	-39,84	-39,84	-1,99%	18,23%
LU0164881194	HSBC GIF-Indian Equity T	13,933	2.000,00	143,54	129,16	1.799,64	0,00	-200,36	-200,36	-10,02%	16,74%

Aktuelle Depotperformance 10.000,00 10.753,54 0,00 753,54 753,54 7,54%



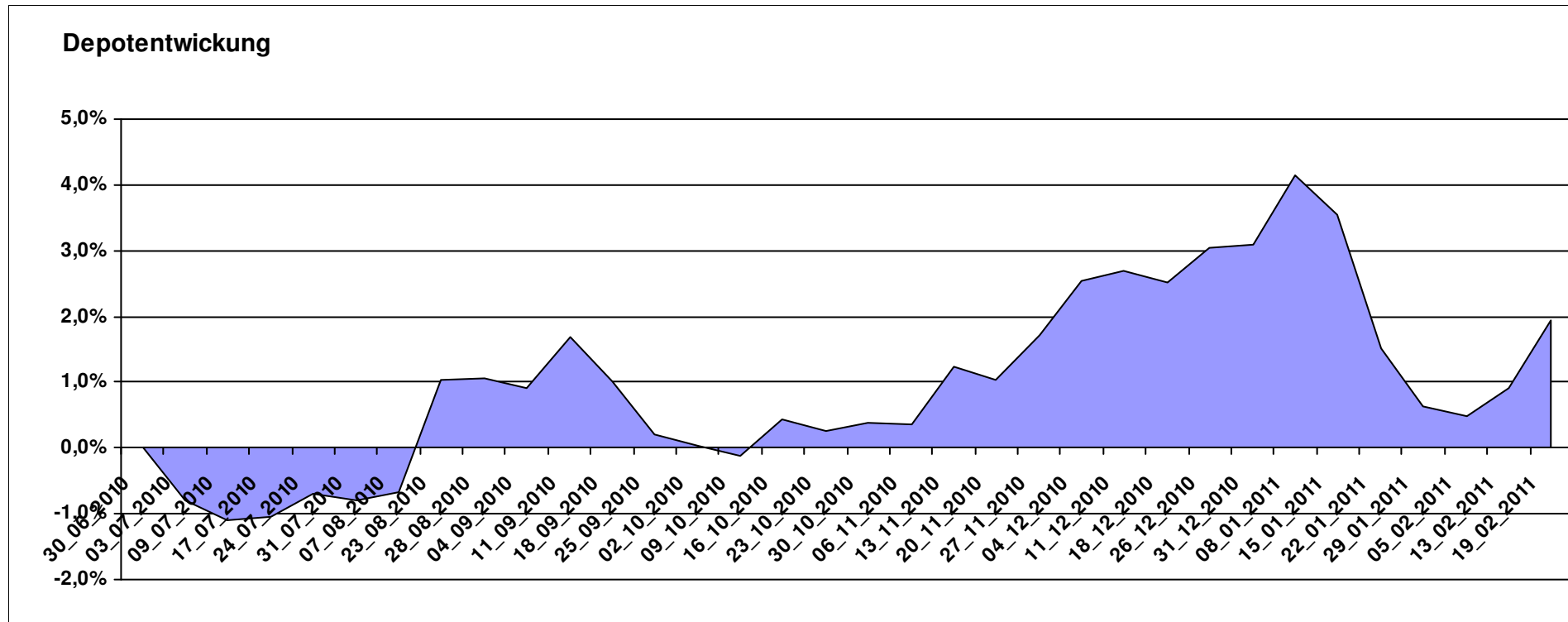
Aktuelle Depotübersicht

Letzter festgestellter Kurs vom: 19.02.2011

Bericht erstellt am: 19.02.2011 16:09:44

Mitoribo		Teilnehmer									
WKN	Wertpapier Name	Stück	Bestand Einstandspreis	MW	Aktuell letzter Kurs	Depotwert	Div.	Gewinn/Verlust Kurs	Summe	v.H	Portfolio
LU0199057307	Squad Capital - Squad Value	10,180	2.000,00	196,47	228,74	2.328,50	0,00	328,50	328,50	16,42%	22,84%
LU0093746393	RAM Dynamisch	14,901	2.000,00	134,22	143,33	2.135,75	0,00	135,75	135,75	6,79%	20,95%
DE0009781872	StarCapital Bondvalue UI	30,657	2.072,45	67,60	67,01	2.054,33	72,45	-18,12	54,33	2,62%	20,15%
AT0000989090	ZZ 1	7,841	2.126,28	271,18	247,74	1.942,49	126,28	-183,79	-57,51	-2,70%	19,06%
LU0319687124	Amundi Funds Volatility World Equities	17,495	2.000,00	114,32	99,00	1.731,98	0,00	-268,02	-268,02	-13,40%	16,99%

Aktuelle Depotperformance 10.198,73 10.193,05 198,73 -5,68 193,05 1,89%



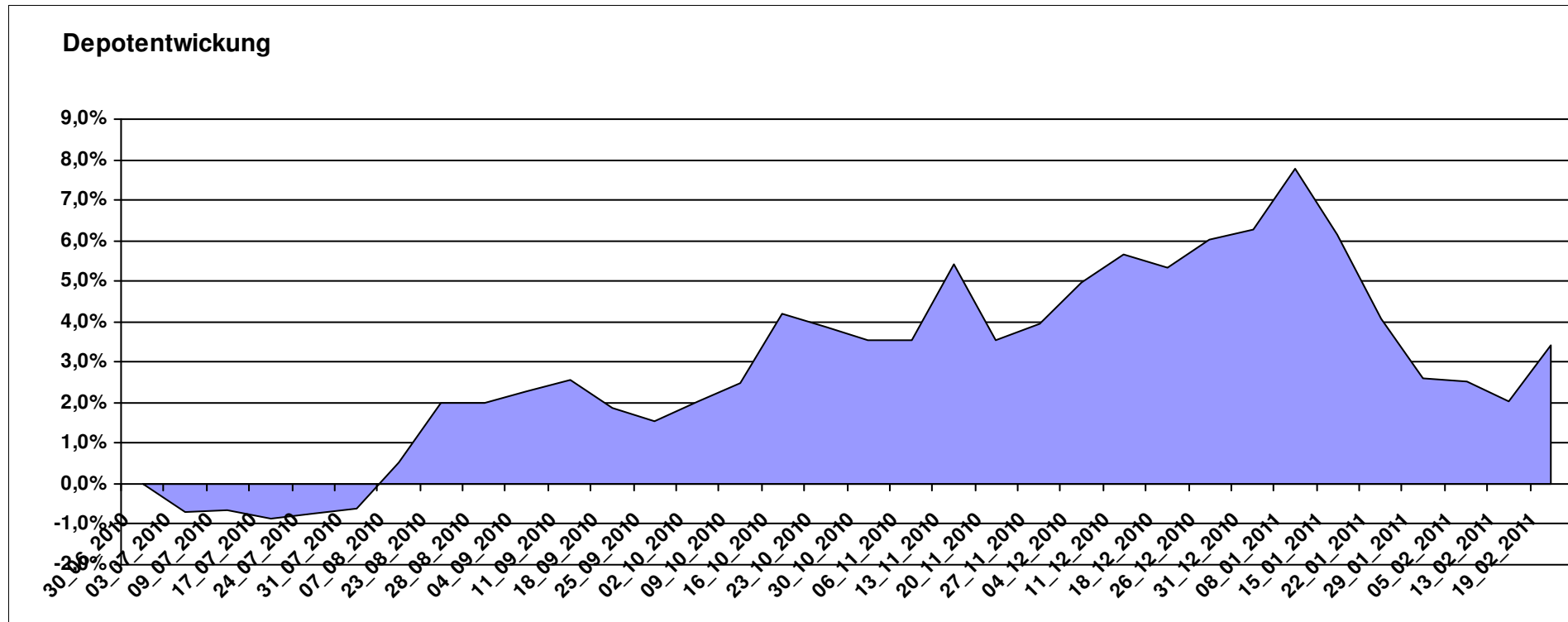
Aktuelle Depotübersicht

Letzter festgestellter Kurs vom: 19.02.2011

Bericht erstellt am: 19.02.2011 16:09:44

Molari		Teilnehmer									
WKN	Wertpapier Name	Stück	Bestand Einstandspreis	MW	Aktuell letzter Kurs	Depotwert	Div.	Gewinn/Verlust Kurs	Summe	v.H	Portfolio
FR0000292278	Magellan	1,291	2.000,00	1548,78	1700,26	2.195,61	0,00	195,61	195,61	9,78%	21,23%
LU0424370004	Man AHL Trend	20,046	2.000,00	99,77	106,24	2.129,70	0,00	129,70	129,70	6,48%	20,59%
DE0005561674	ETF Dachfonds	149,031	2.000,00	13,42	14,16	2.110,28	0,00	110,28	110,28	5,51%	20,40%
LU0272941971	Amundi Funds Volatility Euro Eq C/C	13,379	2.000,00	149,49	146,04	1.953,84	0,00	-46,16	-46,16	-2,31%	18,89%
AT0000831425	ZZ 2	6,094	2.000,00	328,21	320,45	1.952,71	0,00	-47,29	-47,29	-2,36%	18,88%

Aktuelle Depotperformance 10.000,00 10.342,14 0,00 342,15 342,15 3,42%



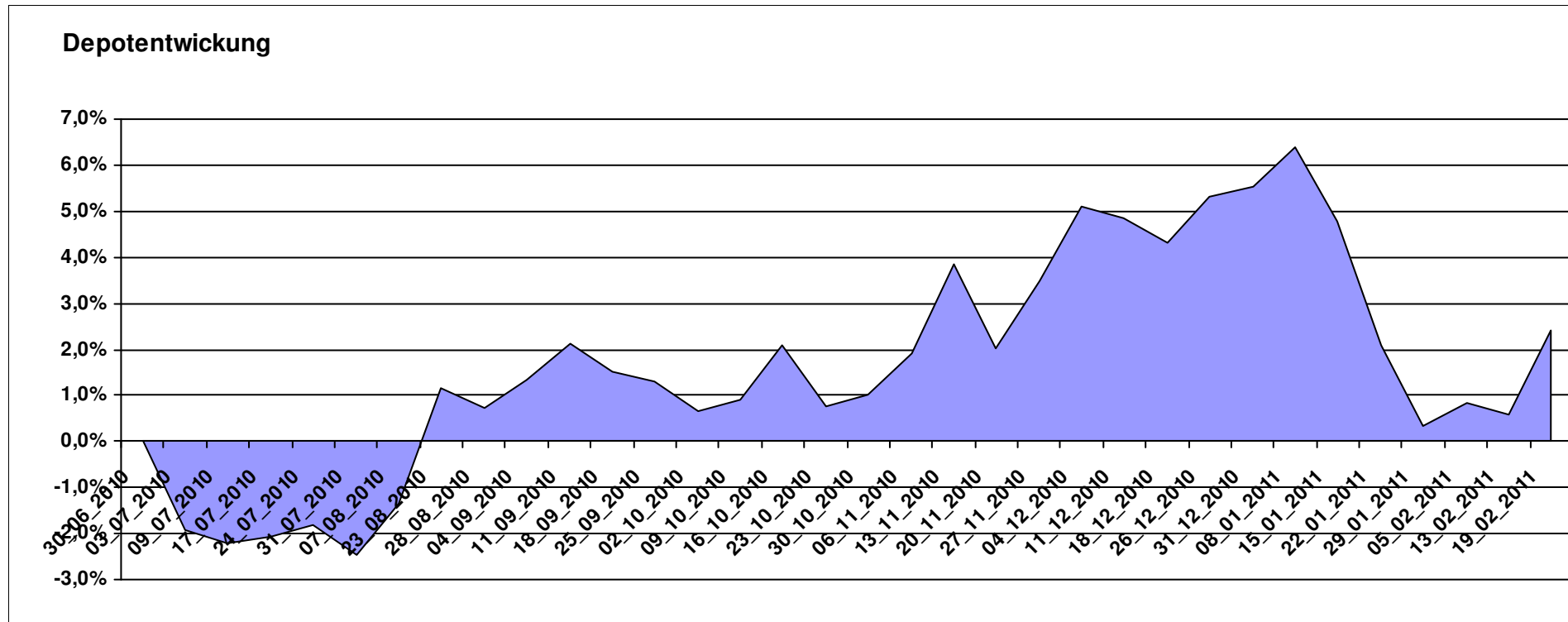
Aktuelle Depotübersicht

Letzter festgestellter Kurs vom: 19.02.2011

Bericht erstellt am: 19.02.2011 16:09:44

Norbert-54		Teilnehmer									
WKN	Wertpapier Name	Stück	Bestand Einstandspreis	MW	Aktuell letzter Kurs	Depotwert	Div.	Gewinn/Verlust Kurs	Summe	v.H	Portfolio
FR0000292278	Magellan	1,291	2.000,00	1548,78	1700,26	2.195,61	0,00	195,61	195,61	9,78%	21,44%
LU0355228080	AC Stat. Val. Mkt N. Abs Ret B	17,948	2.000,00	111,43	117,74	2.113,25	0,00	113,25	113,25	5,66%	20,64%
LU0055649056	DWS Gold Plus	1,199	2.000,00	1667,73	1665,06	1.996,80	0,00	-3,20	-3,20	-0,16%	19,50%
FR0010135103	Carmignac Patrimoine	0,378	2.000,00	5293,21	5245,73	1.982,06	0,00	-17,94	-17,94	-0,90%	19,36%
AT0000831425	ZZ 2	6,094	2.000,00	328,21	320,45	1.952,71	0,00	-47,29	-47,29	-2,36%	19,07%

Aktuelle Depotperformance 10.000,00 10.240,43 0,00 240,44 240,44 2,40%



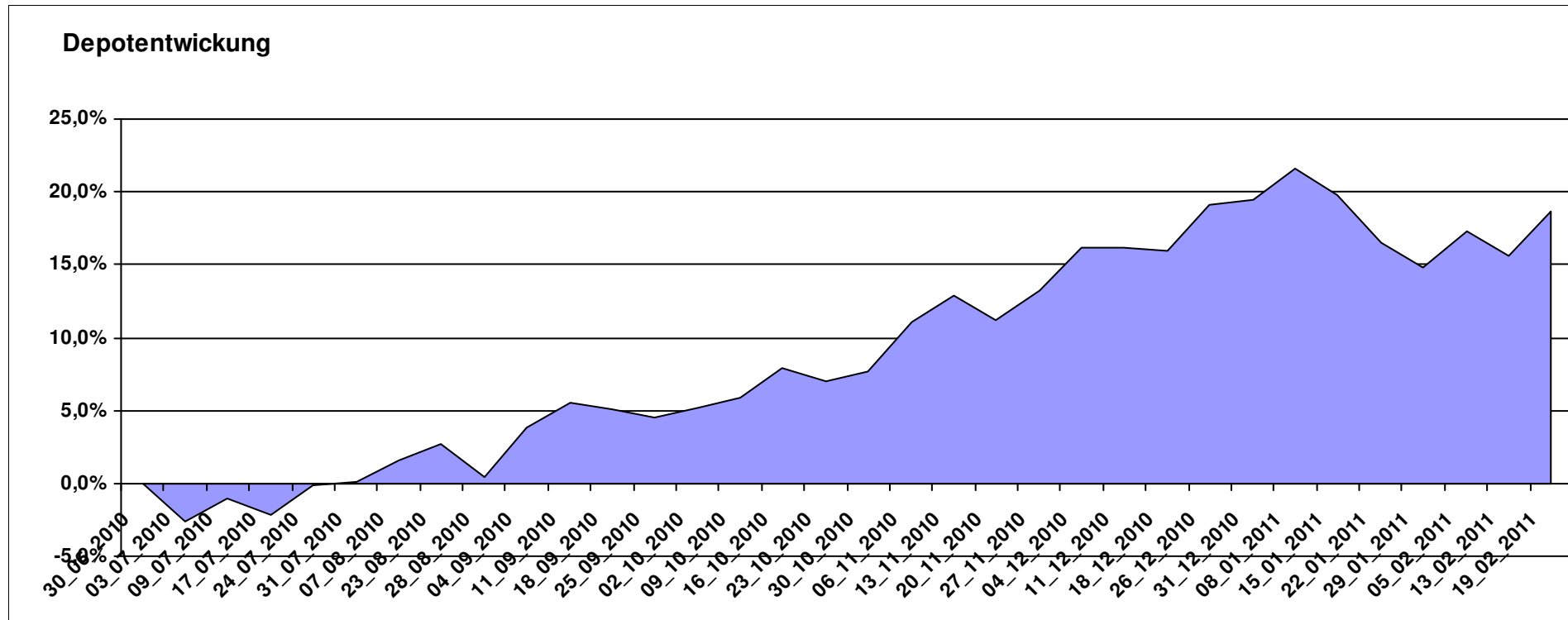
Aktuelle Depotübersicht

Letzter festgestellter Kurs vom: 19.02.2011

Bericht erstellt am: 19.02.2011 16:09:44

Padua		Teilnehmer									
WKN	Wertpapier Name	Stück	Bestand Einstandspreis	MW	Aktuell		Div.	Gewinn/Verlust		v.H	Portfolio
					letzter Kurs	Depotwert		Kurs	Summe		
LU0164455502	Carmignac Commodities	6,820	2.000,00	293,26	423,34	2.887,13	0,00	887,13	887,13	44,36%	24,34%
GB00B0BHJH99	M&G North American Value EUR A	257,732	2.000,00	7,76	9,29	2.394,33	0,00	394,33	394,33	19,72%	20,18%
LU0229940001	Templeton Asia Growth	88,652	2.000,00	22,56	25,31	2.243,79	0,00	243,79	243,79	12,19%	18,91%
LU0171289498	BGF Latin American Fund A2 EUR	31,333	2.000,00	63,83	71,12	2.228,42	0,00	228,42	228,42	11,42%	18,78%
DE0005561674	ETF Dachfonds	149,031	2.000,00	13,42	14,16	2.110,28	0,00	110,28	110,28	5,51%	17,79%

Aktuelle Depotperformance 10.000,00 11.863,95 0,00 1.863,96 1.863,96 18,64%



Aktuelle Depotübersicht

Letzter festgestellter Kurs vom: 19.02.2011

Bericht erstellt am: 19.02.2011 16:09:44

PHANTOMIAS												Teilnehmer
WKN	Wertpapier Name	Stück	Bestand Einstandspreis	MW	Aktuell		Div.	Gewinn/Verlust		v.H	Portfolio	
					letzter Kurs	Depotwert		Kurs	Summe			
LU0175576296	JB Gold Equity Fund	10,112	2.000,00	197,78	250,86	2.536,76	0,00	536,76	536,76	26,84%	23,01%	
LU0348798009	Allianz RCM Thailand	7,995	2.000,00	250,17	287,19	2.295,96	0,00	295,96	295,96	14,80%	20,82%	
LU0213961682	HSBC GIF Turkey Equity AC	92,251	2.000,00	21,68	23,80	2.195,57	0,00	195,57	195,57	9,78%	19,91%	
LU0055114457	Fidelity Indonesia Fund	111,359	2.000,00	17,96	18,17	2.023,39	0,00	23,39	23,39	1,17%	18,35%	
LU0231490524	Aberdeen Global - Indian Equity Fund A2	27,716	2.000,00	72,16	71,20	1.973,39	0,00	-26,61	-26,61	-1,33%	17,90%	

Aktuelle Depotperformance

10.000,00

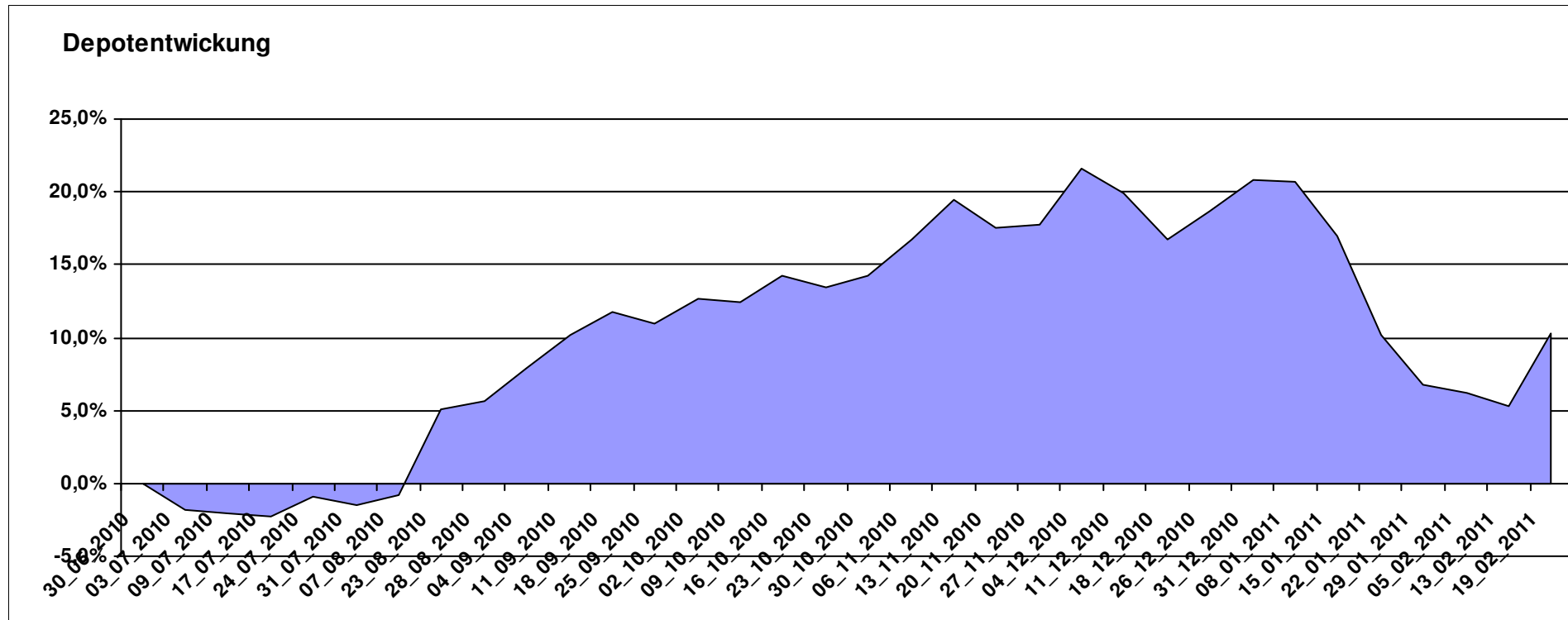
11.025,07

0,00

1.025,07

1.025,07

10,25%



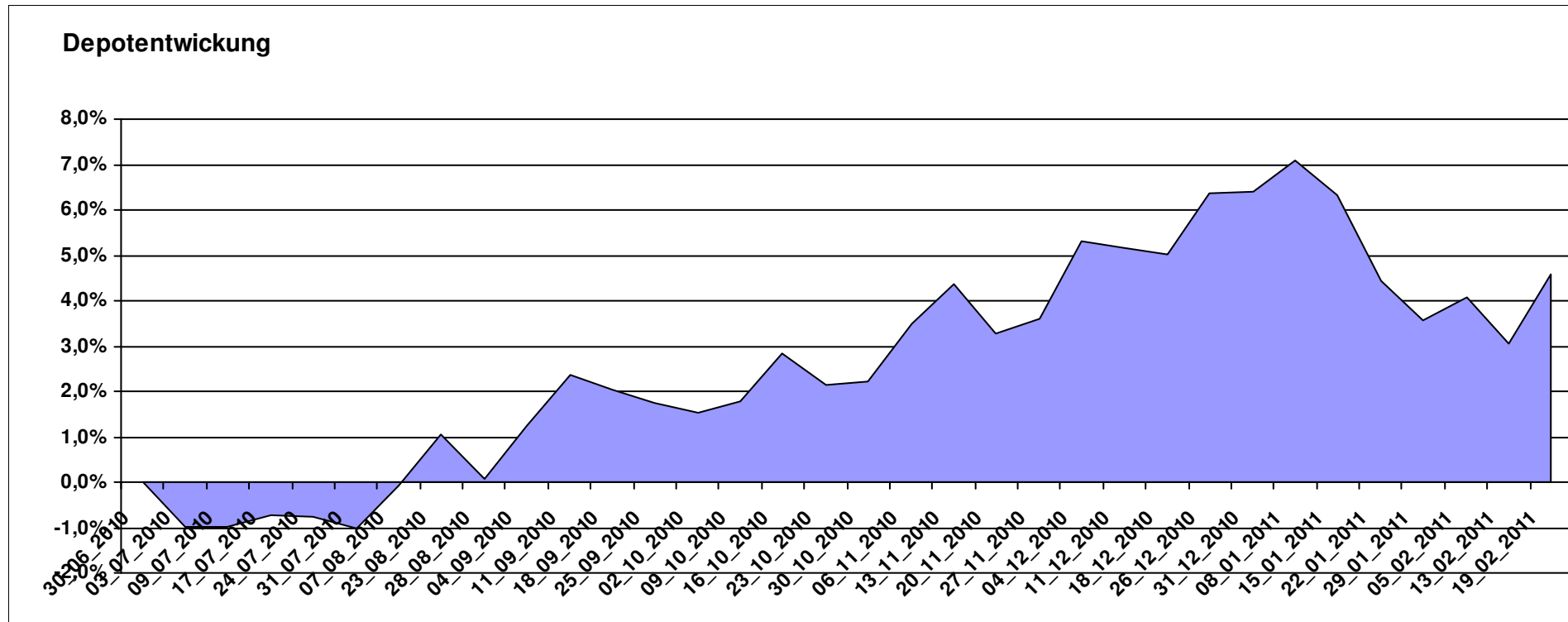
Aktuelle Depotübersicht

Letzter festgestellter Kurs vom: 19.02.2011

Bericht erstellt am: 19.02.2011 16:09:44

Pimboli		Teilnehmer									
WKN	Wertpapier Name	Stück	Bestand Einstandspreis	MW	Aktuell letzter Kurs	Depotwert	Div.	Gewinn/Verlust Kurs	Summe	v.H	Portfolio
FR0000292278	Magellan	1,291	2.000,00	1548,78	1700,26	2.195,61	0,00	195,61	195,61	9,78%	20,99%
FR0010148981	Carmignac Investissement A	0,241	2.000,00	8312,24	8861,87	2.132,25	0,00	132,25	132,25	6,61%	20,39%
LU0136412771	Ethna-AKTIV-E A	18,905	2.000,00	105,79	111,39	2.105,87	0,00	105,87	105,87	5,29%	20,13%
DE0009807016	Hausinvest Europa	47,824	2.000,00	41,82	42,74	2.044,00	0,00	44,00	44,00	2,20%	19,54%
FR0010135103	Carmignac Patrimoine	0,378	2.000,00	5293,21	5245,73	1.982,06	0,00	-17,94	-17,94	-0,90%	18,95%

Aktuelle Depotperformance 10.000,00 10.459,79 0,00 459,79 459,79 4,60%



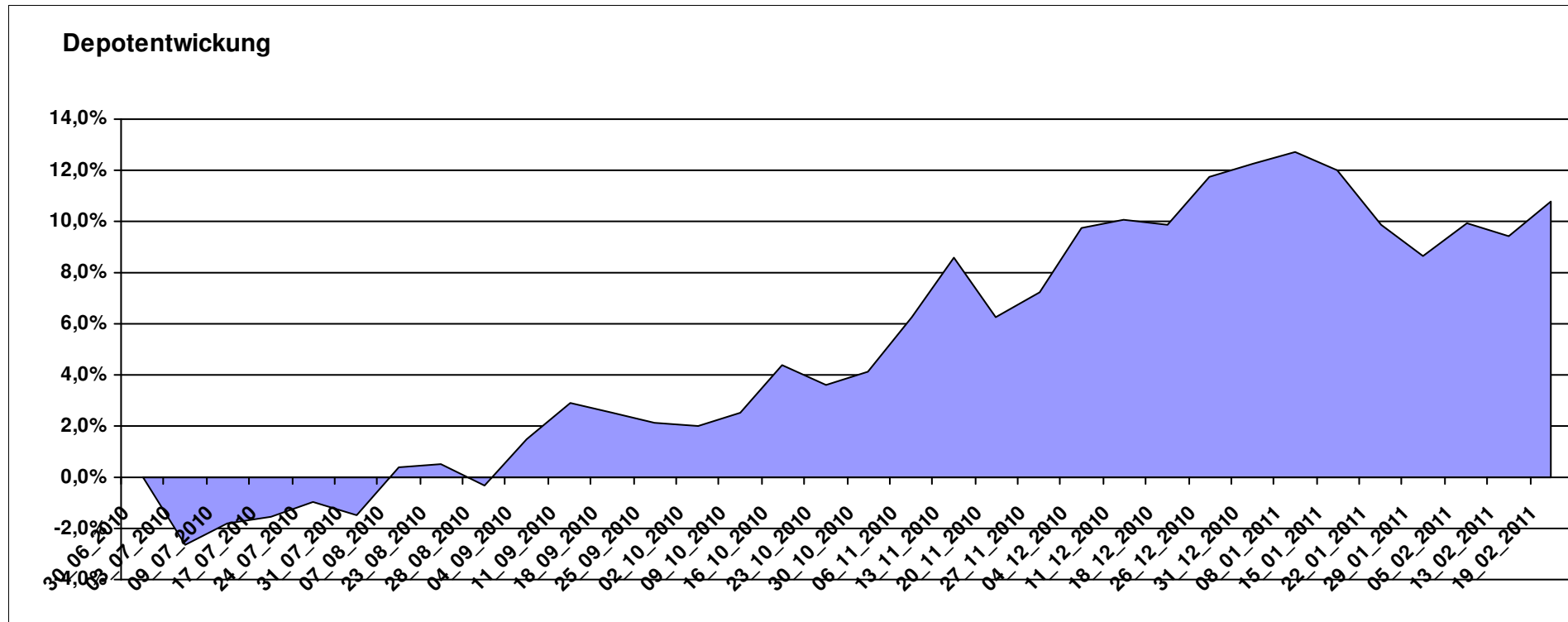
Aktuelle Depotübersicht

Letzter festgestellter Kurs vom: 19.02.2011

Bericht erstellt am: 19.02.2011 16:09:44

Postguru		Teilnehmer									
WKN	Wertpapier Name	Stück	Bestand Einstandspreis	MW	Aktuell letzter Kurs	Depotwert	Div.	Gewinn/Verlust Kurs	Summe	v.H	Portfolio
LU0222264441	DB Platinum Dynamic Aktien Plus R1C	17,652	2.000,00	113,30	139,78	2.467,43	0,00	467,43	467,43	23,37%	22,27%
DE000A0MKQK7	ETF Portfolio Global	204,082	2.000,00	9,80	11,22	2.289,80	0,00	289,80	289,80	14,49%	20,67%
FR0010149302	Carmignac Emergents	3,224	2.000,00	620,40	686,71	2.213,77	0,00	213,77	213,77	10,69%	19,98%
DE0005561674	ETF Dachfonds	149,031	2.000,00	13,42	14,16	2.110,28	0,00	110,28	110,28	5,51%	19,05%
LU0055649056	DWS Gold Plus	1,199	2.000,00	1667,73	1665,06	1.996,80	0,00	-3,20	-3,20	-0,16%	18,02%

Aktuelle Depotperformance 10.000,00 11.078,08 0,00 1.078,07 1.078,07 10,78%



Aktuelle Depotübersicht

Letzter festgestellter Kurs vom: 19.02.2011

Bericht erstellt am: 19.02.2011 16:09:44

PSTVA		Teilnehmer									
WKN	Wertpapier Name	Stück	Bestand Einstandspreis	MW	Aktuell letzter Kurs	Depotwert	Div.	Gewinn/Verlust Kurs	Summe	v.H	Portfolio
LU0172157280	BGF World Mining Fund A2 EUR	42,256	2.000,00	47,33	62,16	2.626,66	0,00	626,66	626,66	31,33%	23,60%
LU0011850392	BGF Emerging Europe A2 EUR	22,689	2.000,00	88,15	105,32	2.389,56	0,00	389,56	389,56	19,48%	21,47%
LU0171289498	BGF Latin American Fund A2 EUR	31,333	2.000,00	63,83	71,12	2.228,42	0,00	228,42	228,42	11,42%	20,02%
AT0000831425	ZZ 2	6,094	2.000,00	328,21	320,45	1.952,71	0,00	-47,29	-47,29	-2,36%	17,54%
LU0247050130	Lacuna - Adamant Asia Pacific Health	16,269	2.000,00	122,93	118,92	1.934,76	0,00	-65,24	-65,24	-3,26%	17,38%

Aktuelle Depotperformance

10.000,00

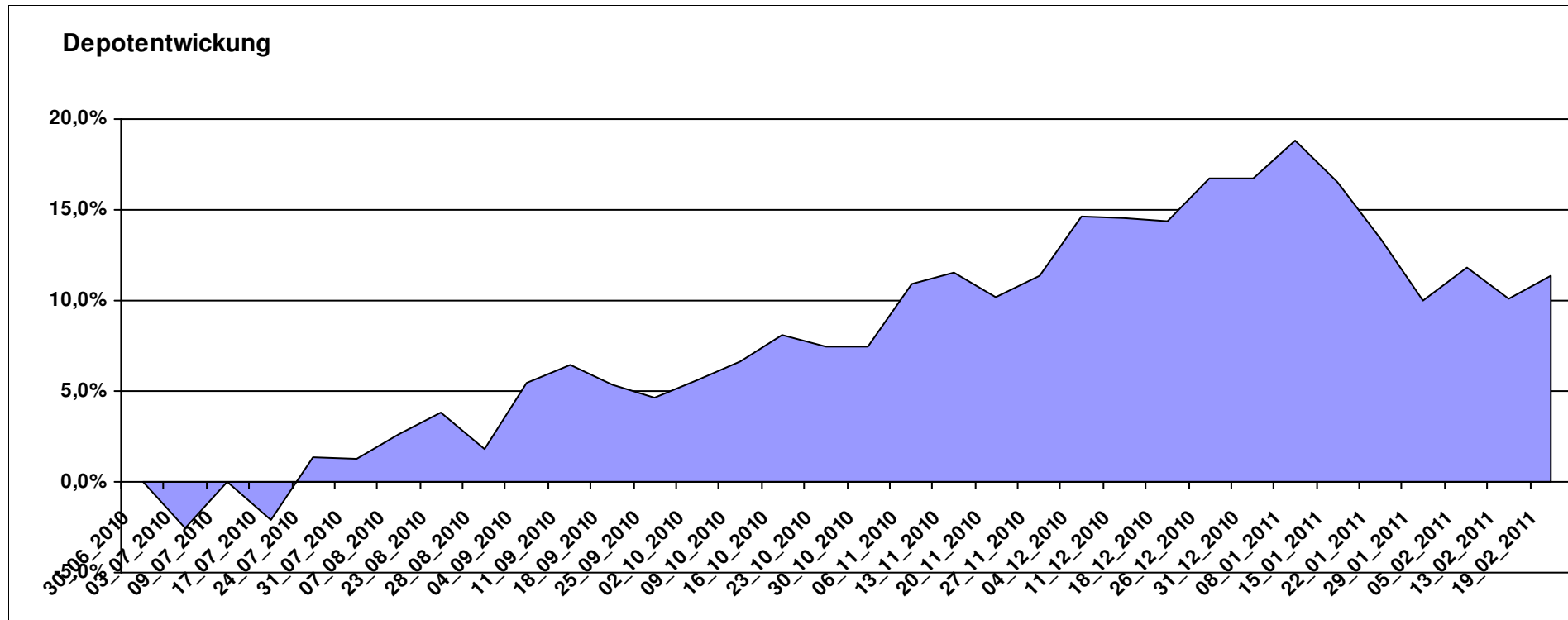
11.132,11

0,00

1.132,12

1.132,12

11,32%



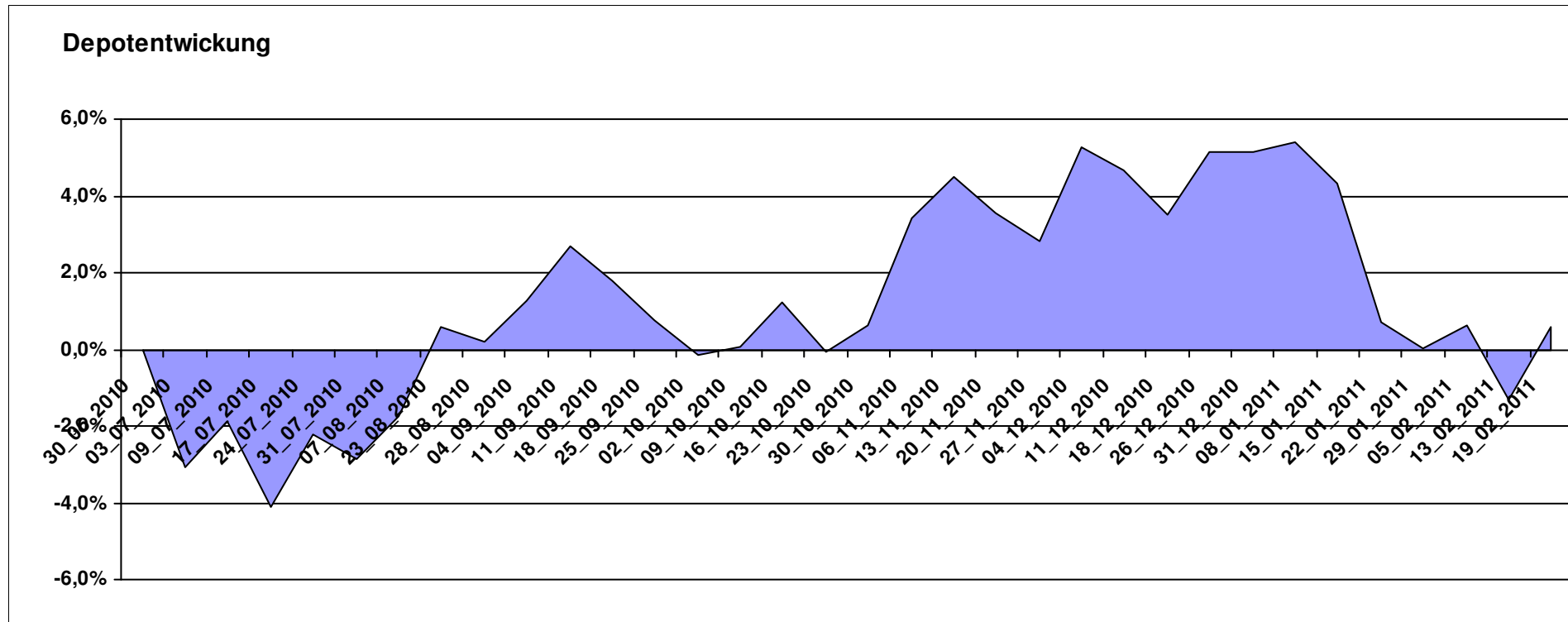
Aktuelle Depotübersicht

Letzter festgestellter Kurs vom: 19.02.2011

Bericht erstellt am: 19.02.2011 16:09:44

Pummelchen		Teilnehmer									
WKN	Wertpapier Name	Stück	Bestand Einstandspreis	MW	Aktuell letzter Kurs	Depotwert	Div.	Gewinn/Verlust Kurs	Summe	v.H	Portfolio
DE000A0LGQJ9	iShares FTSE EPRA/NAREIT AsiaPrpt	121,581	2.000,00	16,45	17,98	2.186,02	0,00	186,02	186,02	9,30%	21,73%
LU0259322260	Market Access NYSE Arca Gold Bugs	12,522	2.000,00	159,72	166,50	2.084,90	0,00	84,90	84,90	4,24%	20,73%
LU0347181561	Deka-OptiMix Europa TF	17,394	2.000,00	114,98	114,29	1.988,00	0,00	-12,00	-12,00	-0,60%	19,76%
FR0010204081	Lyxor ETF China Enterprise	16,636	2.000,00	120,22	118,19	1.966,23	0,00	-33,77	-33,77	-1,69%	19,55%
DE000A0RFFTO	iShares JPMorgan \$ Emerging Mkt Bd	23,928	2.000,00	83,58	76,62	1.833,39	0,00	-166,61	-166,61	-8,33%	18,23%

Aktuelle Depotperformance 10.000,00 10.058,54 0,00 58,53 58,53 0,59%



Aktuelle Depotübersicht

Letzter festgestellter Kurs vom: 19.02.2011

Bericht erstellt am: 19.02.2011 16:09:44

RichyRich		Teilnehmer									
WKN	Wertpapier Name	Stück	Bestand Einstandspreis	MW	Aktuell letzter Kurs	Depotwert	Div.	Gewinn/Verlust Kurs	Summe	v.H	Portfolio
LU0229944334	Templeton Latin America Fund I (ACC)	105,708	2.000,00	18,92	21,22	2.243,13	0,00	243,13	243,13	12,16%	20,91%
LU0132412106	Aberdeen - Emerging Market EQ FUND A2	47,996	2.000,00	41,67	44,46	2.133,91	0,00	133,91	133,91	6,70%	19,90%
FR0010148981	Carmignac Investissement A	0,241	2.000,00	8312,24	8861,87	2.132,25	0,00	132,25	132,25	6,61%	19,88%
DE0005561674	ETF Dachfonds	149,031	2.000,00	13,42	14,16	2.110,28	0,00	110,28	110,28	5,51%	19,68%
LU0136412771	Ethna-AKTIV-E A	18,905	2.000,00	105,79	111,39	2.105,87	0,00	105,87	105,87	5,29%	19,63%

Aktuelle Depotperformance

10.000,00

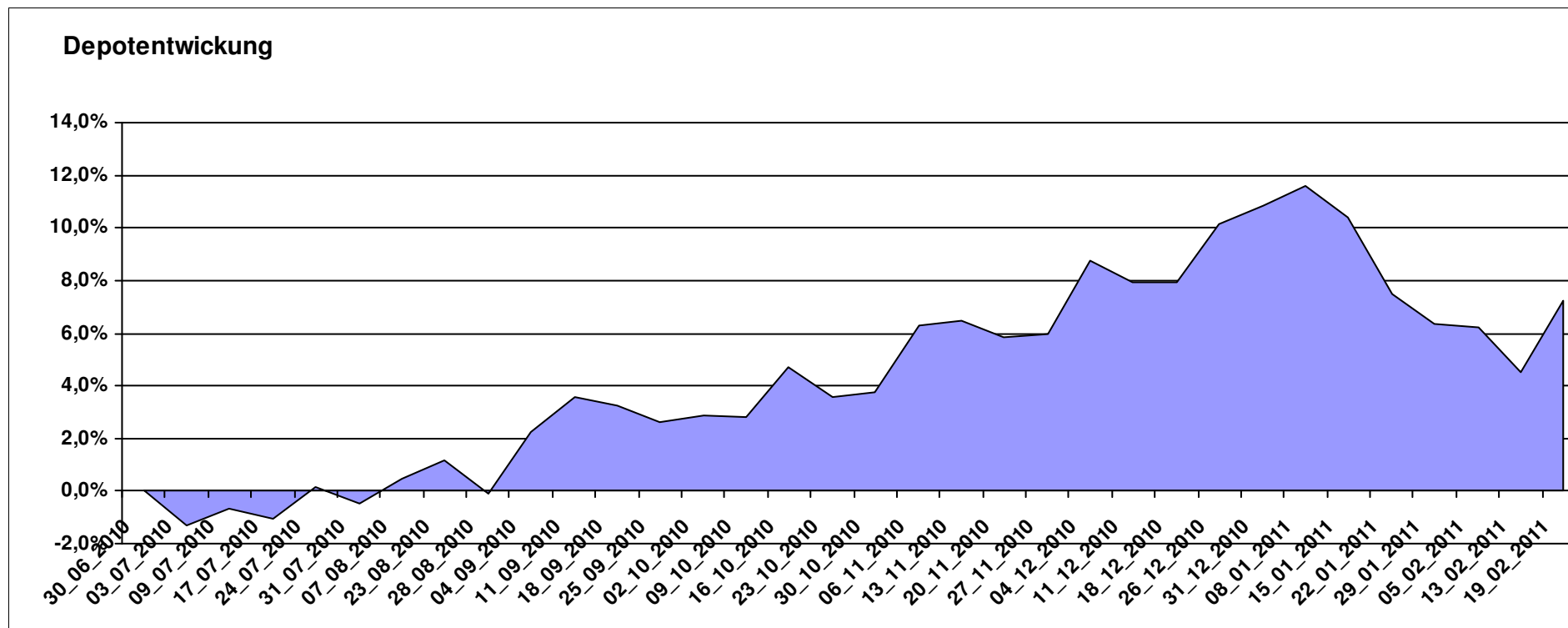
10.725,44

0,00

725,44

725,44

7,25%



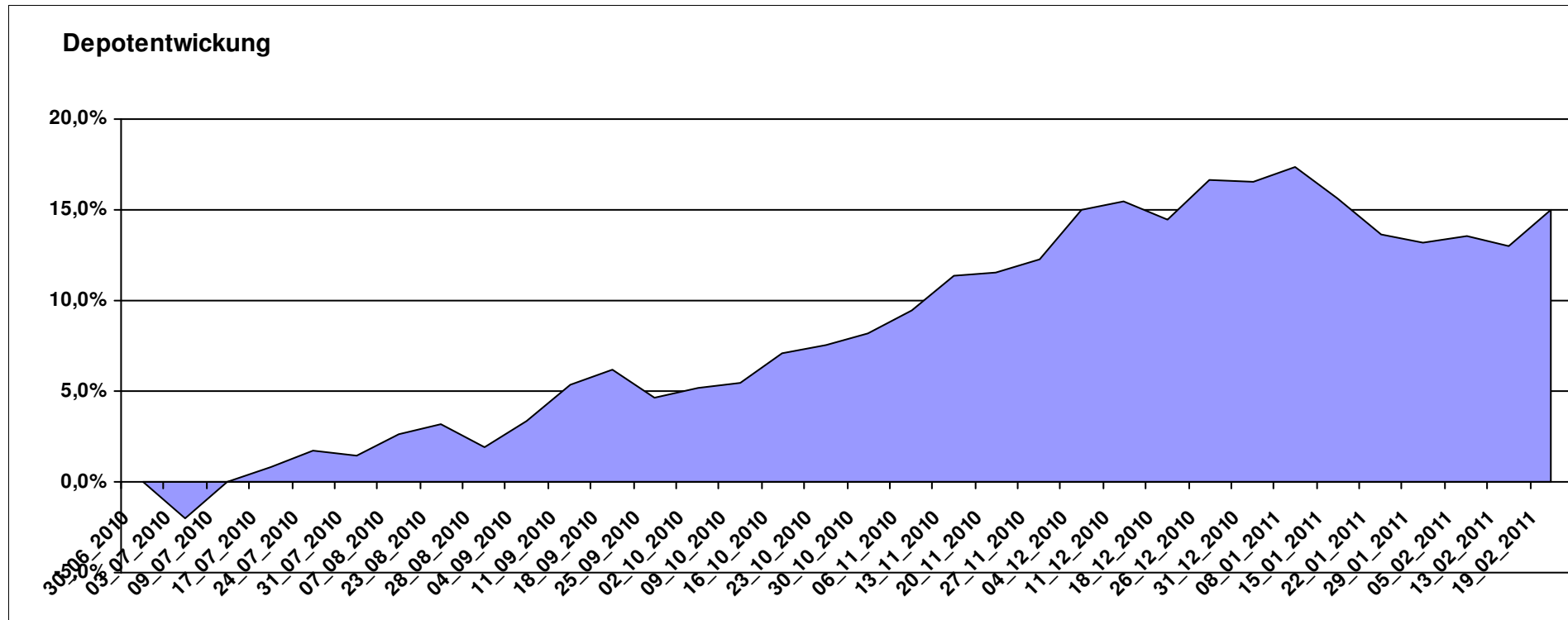
Aktuelle Depotübersicht

Letzter festgestellter Kurs vom: 19.02.2011

Bericht erstellt am: 19.02.2011 16:09:44

riddler218		Teilnehmer									
WKN	Wertpapier Name	Stück	Bestand Einstandspreis	MW	Aktuell letzter Kurs	Depotwert	Div.	Gewinn/Verlust Kurs	Summe	v.H	Portfolio
DE0008490962	DWS Deutschland	22,141	2.000,00	90,33	118,65	2.627,03	0,00	627,03	627,03	31,35%	22,84%
GB0030932676	M+G Global Basic	95,969	2.000,00	20,84	25,63	2.459,69	0,00	459,69	459,69	22,98%	21,38%
DE0005321442	Sauren Global Hedgefonds Opp A	183,150	2.000,00	10,92	12,05	2.206,96	0,00	206,96	206,96	10,35%	19,18%
IE00B240WN62	Comgest Growth EM EUR	92,166	2.000,00	21,70	23,73	2.187,10	0,00	187,10	187,10	9,35%	19,01%
LU0055114457	Fidelity Indonesia Fund	111,359	2.000,00	17,96	18,17	2.023,39	0,00	23,39	23,39	1,17%	17,59%

Aktuelle Depotperformance 10.000,00 11.504,17 0,00 1.504,17 1.504,17 15,04%



Aktuelle Depotübersicht

Letzter festgestellter Kurs vom: 19.02.2011

Bericht erstellt am: 19.02.2011 16:09:44

Roter Franz		Teilnehmer									
WKN	Wertpapier Name	Stück	Bestand Einstandspreis	MW	letzter Kurs	Aktuell Depotwert	Div.	Gewinn/Verlust Kurs	Summe	v.H	Portfolio
LU0086828794	SEB EASTERN EUROPE SC	682,594	2.000,00	2,93	3,76	2.566,55	0,00	566,55	566,55	28,33%	23,97%
LU0213961682	HSBC GIF Turkey Equity AC	92,251	2.000,00	21,68	23,80	2.195,57	0,00	195,57	195,57	9,78%	20,51%
LU0390137031	Templeton Frontier Markets A	121,139	2.000,00	16,51	17,52	2.122,35	0,00	122,35	122,35	6,12%	19,82%
LU0055114457	Fidelity Indonesia Fund	111,359	2.000,00	17,96	18,17	2.023,39	0,00	23,39	23,39	1,17%	18,90%
LU0066902890	HSBC GIF Indian Equity A	13,978	2.000,00	143,08	128,74	1.799,55	0,00	-200,45	-200,45	-10,02%	16,81%

Aktuelle Depotperformance

10.000,00

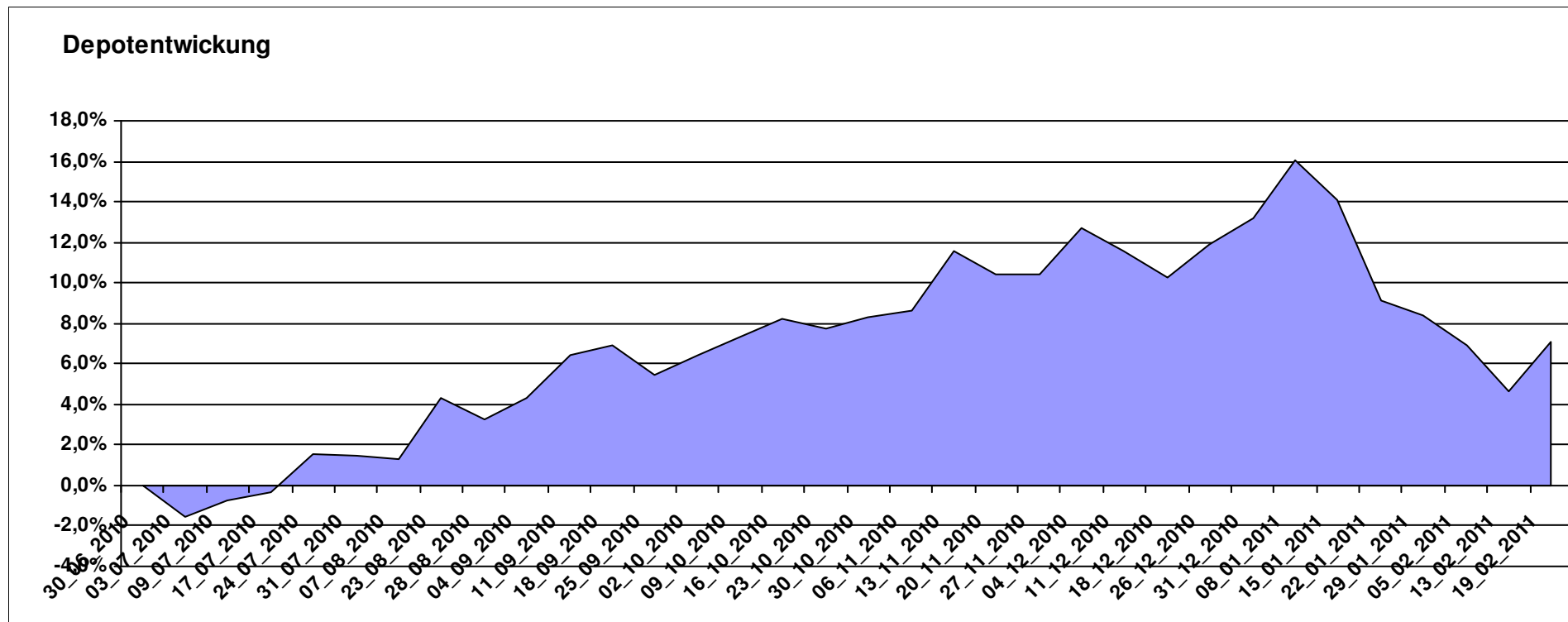
10.707,41

0,00

707,41

707,41

7,07%



Aktuelle Depotübersicht

Letzter festgestellter Kurs vom: 19.02.2011

Bericht erstellt am: 19.02.2011 16:09:44

SchinziIord		Teilnehmer									
WKN	Wertpapier Name	Stück	Bestand Einstandspreis	MW	Aktuell letzter Kurs	Depotwert	Div.	Gewinn/Verlust Kurs	Summe	v.H	Portfolio
LU0419741177	ComStage ETF Commerzbank Commodity EW	22,198	2.000,00	90,10	113,87	2.527,64	0,00	527,64	527,64	26,38%	23,37%
LU0292107645	db x-trackers Emerging Markets	71,994	2.000,00	27,78	30,43	2.190,78	0,00	190,78	190,78	9,54%	20,26%
LU0328476337	db x-trackers Hedge Fund	187,441	2.000,00	10,67	11,23	2.104,97	0,00	104,97	104,97	5,25%	19,47%
LU0328474472	db x-trackers Currency Returns	40,816	2.000,00	49,00	49,54	2.022,04	0,00	22,04	22,04	1,10%	18,70%
LU0290355717	iBoxx sovereigns TR	11,885	2.000,00	168,28	165,64	1.968,62	0,00	-31,38	-31,38	-1,57%	18,20%

Aktuelle Depotperformance

10.000,00

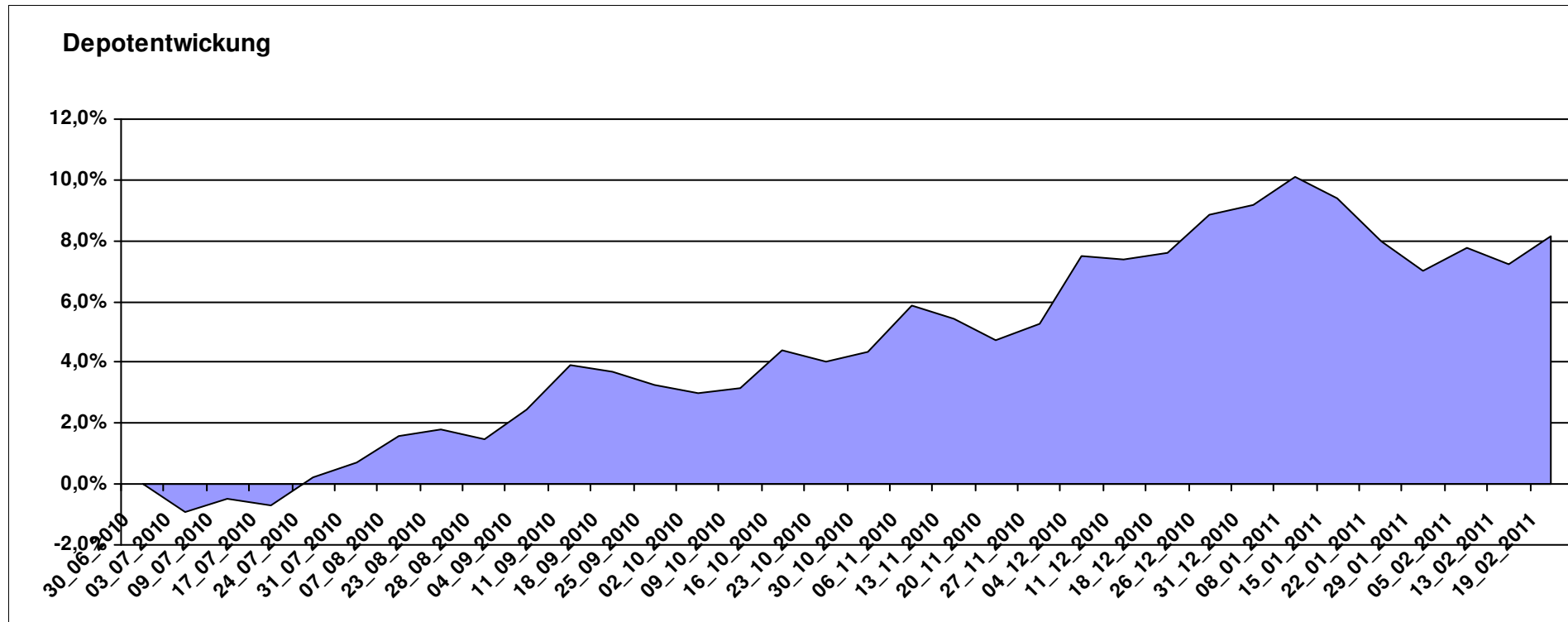
10.814,05

0,00

814,05

814,05

8,14%



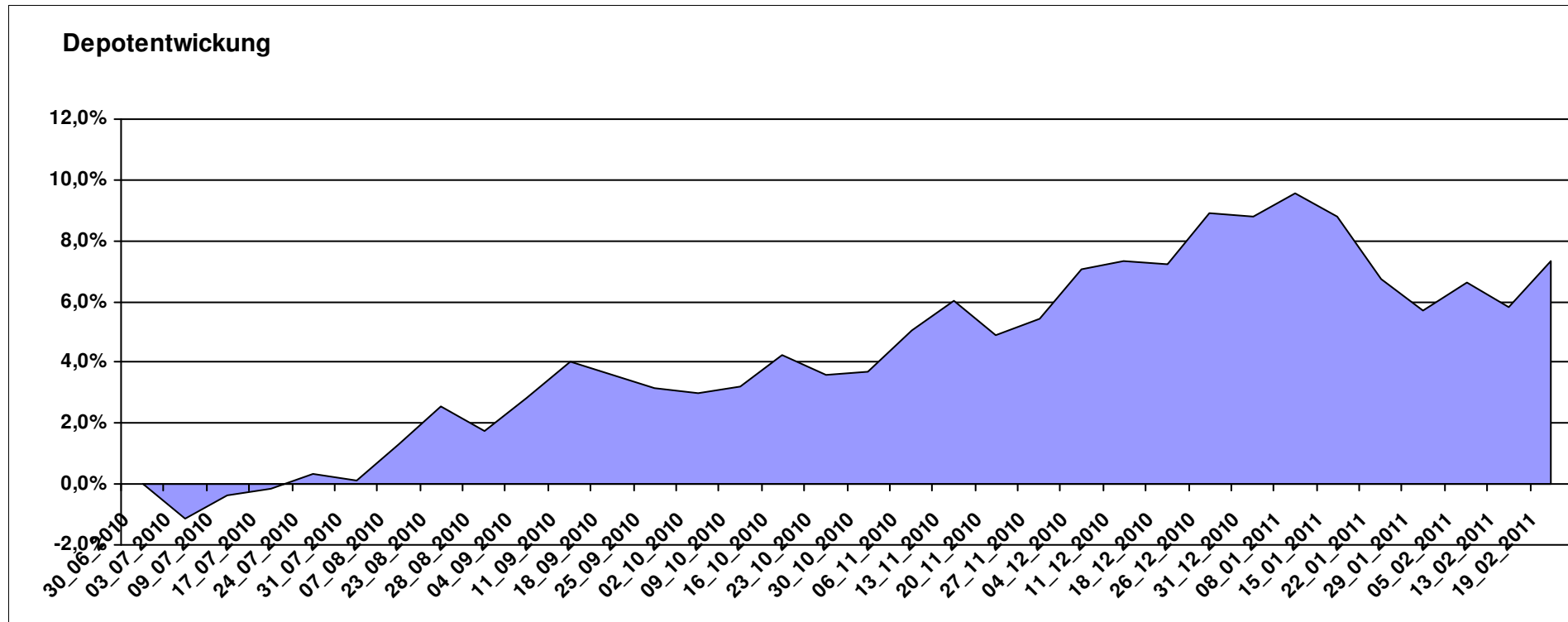
Aktuelle Depotübersicht

Letzter festgestellter Kurs vom: 19.02.2011

Bericht erstellt am: 19.02.2011 16:09:44

Schlappflicker		Teilnehmer									
WKN	Wertpapier Name	Stück	Bestand Einstandspreis	MW	Aktuell letzter Kurs	Depotwert	Div.	Gewinn/Verlust Kurs	Summe	v.H	Portfolio
GB0030932676	M+G Global Basic	95,969	2.000,00	20,84	25,63	2.459,69	0,00	459,69	459,69	22,98%	22,92%
FR0000292278	Magellan	1,291	2.000,00	1548,78	1700,26	2.195,61	0,00	195,61	195,61	9,78%	20,46%
LU0136412771	Ethna-AKTIV-E A	18,905	2.000,00	105,79	111,39	2.105,87	0,00	105,87	105,87	5,29%	19,62%
AT0000996681	Raiffeisen-Euro-Rent R A	25,119	2.000,00	79,62	79,19	1.989,20	0,00	-10,80	-10,80	-0,54%	18,53%
FR0010135103	Carmignac Patrimoine	0,378	2.000,00	5293,21	5245,73	1.982,06	0,00	-17,94	-17,94	-0,90%	18,47%

Aktuelle Depotperformance 10.000,00 10.732,43 0,00 732,43 732,43 7,32%



Aktuelle Depotübersicht

Letzter festgestellter Kurs vom: 19.02.2011

Bericht erstellt am: 19.02.2011 16:09:44

SeppBroesel		Teilnehmer									
WKN	Wertpapier Name	Stück	Bestand Einstandspreis	MW	Aktuell letzter Kurs	Depotwert	Div.	Gewinn/Verlust Kurs	Summe	v.H	Portfolio
LU0252634307	LYXOR ETF LEVDAX	53,319	2.000,00	37,51	56,33	3.003,47	0,00	1003,47	1003,47	50,17%	25,14%
LU0075056555	BGF World Mining Fund A2 USD	41,999	2.000,00	47,62	62,21	2.612,77	0,00	612,77	612,77	30,64%	21,87%
LU0229940001	Templeton Asia Growth	88,652	2.000,00	22,56	25,31	2.243,79	0,00	243,79	243,79	12,19%	18,78%
LU0132412106	Aberdeen - Emerging Market EQ FUND A2	47,996	2.000,00	41,67	44,46	2.133,91	0,00	133,91	133,91	6,70%	17,86%
AT0000831425	ZZ 2	6,094	2.000,00	328,21	320,45	1.952,71	0,00	-47,29	-47,29	-2,36%	16,35%

Aktuelle Depotperformance

10.000,00

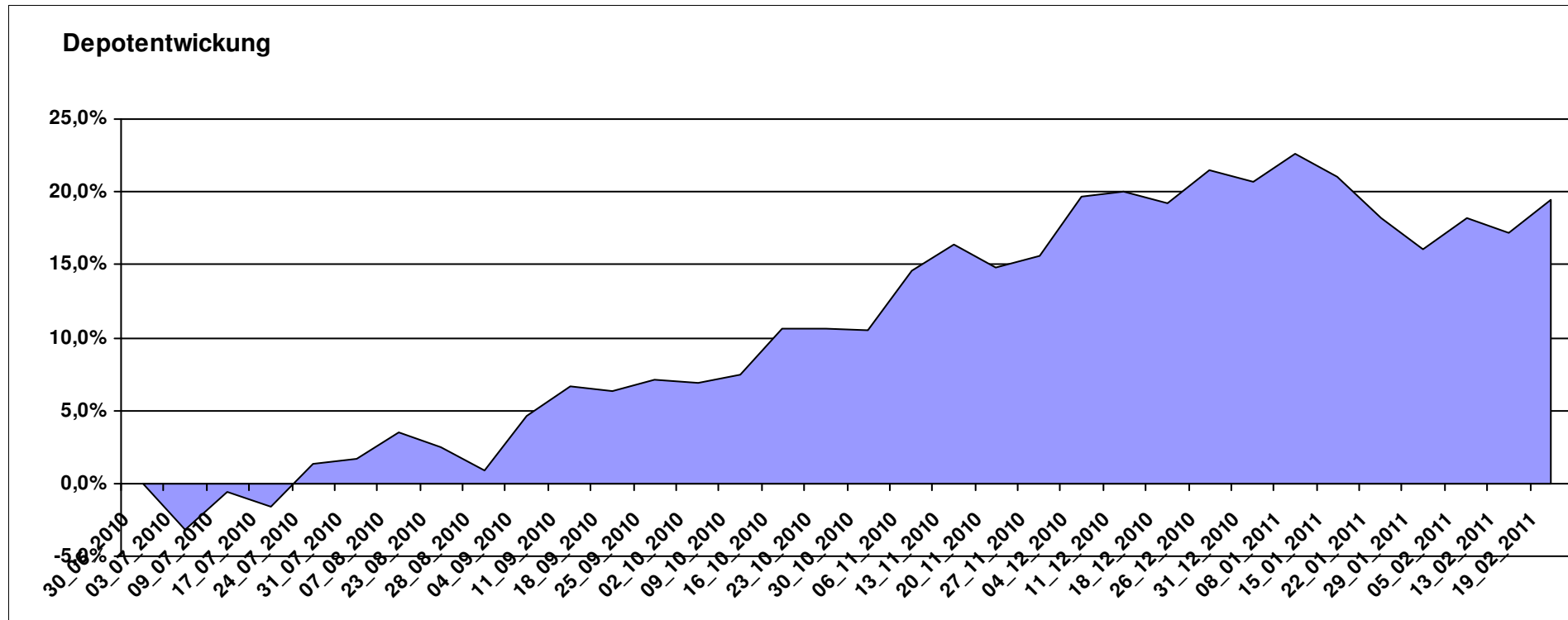
11.946,65

0,00

1.946,65

1.946,65

19,47%



Aktuelle Depotübersicht

Letzter festgestellter Kurs vom: 19.02.2011

Bericht erstellt am: 19.02.2011 16:09:44

Skywalker		Teilnehmer									
WKN	Wertpapier Name	Stück	Bestand Einstandspreis	MW	Aktuell		Div.	Gewinn/Verlust		v.H	Portfolio
					letzter Kurs	Depotwert		Kurs	Summe		
DE0008475096	Allianz RCM Rohstoffonds	18,476	2.000,00	108,25	141,86	2.620,97	0,00	620,97	620,97	31,05%	22,72%
DE0008481763	Allianz RCM Nebenwerte Deutschland	17,640	2.000,00	113,38	143,61	2.533,25	0,00	533,25	533,25	26,66%	21,96%
LU0243956009	INVECO Asia Infrastructure	194,742	2.000,00	10,27	11,56	2.251,22	0,00	251,22	251,22	12,56%	19,52%
FR0010413294	Lyxor ETF Brazil (Ibovespa) B	74,460	2.000,00	26,86	28,82	2.145,94	0,00	145,94	145,94	7,30%	18,61%
FR0010135103	Carmignac Patrimoine	0,378	2.000,00	5293,21	5245,73	1.982,06	0,00	-17,94	-17,94	-0,90%	17,19%

Aktuelle Depotperformance

10.000,00

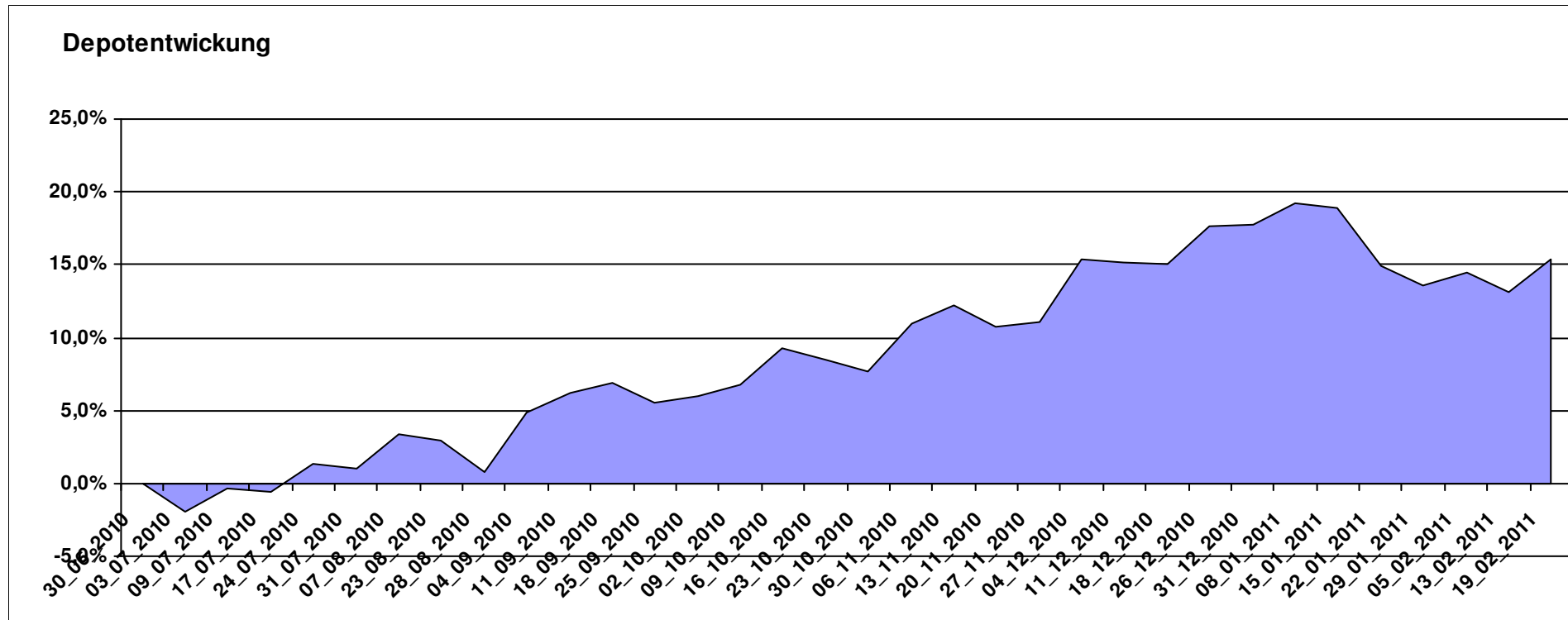
11.533,44

0,00

1.533,44

1.533,44

15,33%



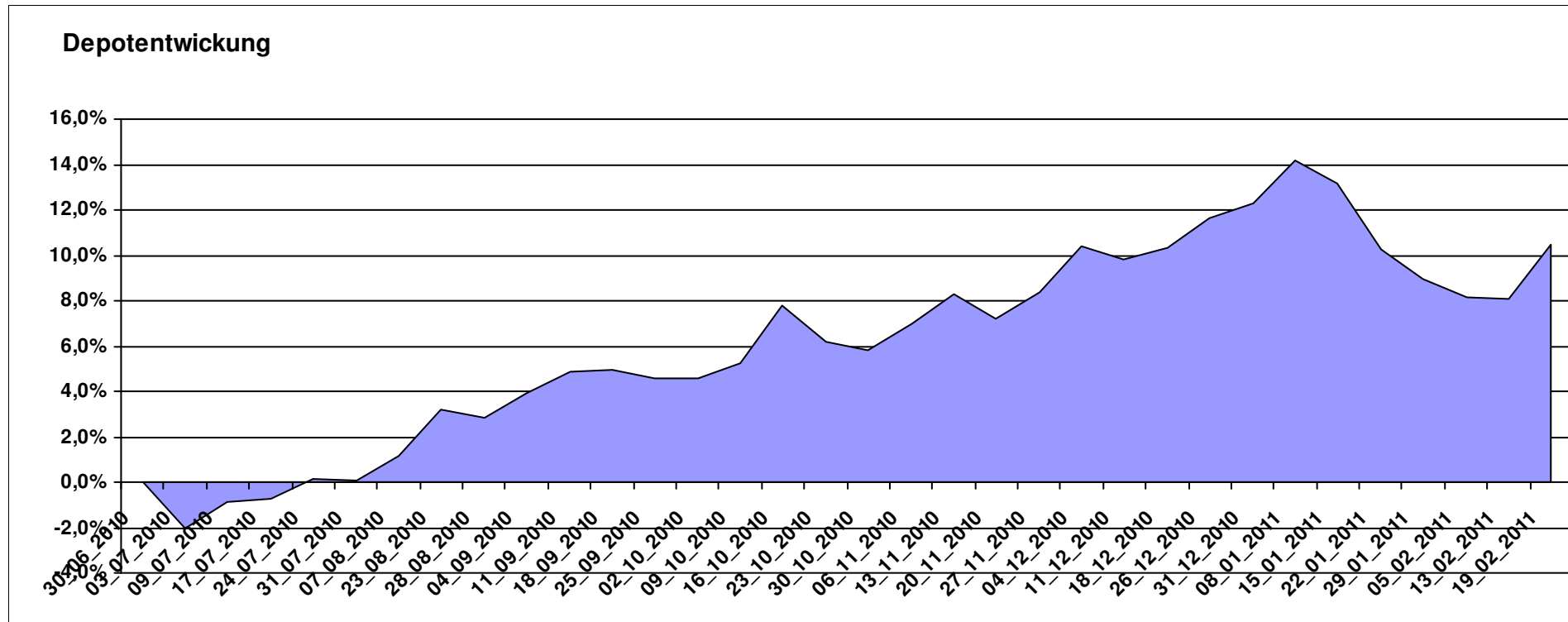
Aktuelle Depotübersicht

Letzter festgestellter Kurs vom: 19.02.2011

Bericht erstellt am: 19.02.2011 16:09:44

Snowky		Teilnehmer									
WKN	Wertpapier Name	Stück	Bestand Einstandspreis	MW	Aktuell letzter Kurs	Depotwert	Div.	Gewinn/Verlust Kurs	Summe	v.H	Portfolio
LU0278527428	Nordea-1 Nordic Eq SC BP	229,621	2.000,00	8,71	11,49	2.638,35	0,00	638,35	638,35	31,92%	23,88%
LU0069514817	LiLux Convert	13,732	2.000,00	145,64	164,60	2.260,37	0,00	260,37	260,37	13,02%	20,46%
LU0196696701	HSBC GIF Brazil Equity A	76,262	2.008,59	26,34	28,85	2.200,16	8,59	191,57	200,16	9,97%	19,91%
LU0055649056	DWS Gold Plus	1,199	2.000,00	1667,73	1665,06	1.996,80	0,00	-3,20	-3,20	-0,16%	18,07%
AT0000831425	ZZ 2	6,094	2.000,00	328,21	320,45	1.952,71	0,00	-47,29	-47,29	-2,36%	17,67%

Aktuelle Depotperformance 10.008,59 11.048,39 8,59 1.039,79 1.048,38 10,47%



Aktuelle Depotübersicht

Letzter festgestellter Kurs vom: 19.02.2011

Bericht erstellt am: 19.02.2011 16:09:44

Stephan09		Teilnehmer									
WKN	Wertpapier Name	Stück	Bestand Einstandspreis	MW	Aktuell letzter Kurs	Depotwert	Div.	Gewinn/Verlust Kurs	Summe	v.H	Portfolio
LU0378819881	db x-trackers II iTraxx EurSubFn5yrSh	18,386	2.000,00	108,78	107,35	1.973,71	0,00	-26,29	-26,29	-1,31%	22,46%
DE000A0D8Q31	iShares eb.rexx® Government Germany 10.5+	14,435	2.000,00	138,55	132,73	1.915,99	0,00	-84,01	-84,01	-4,20%	21,80%
LU0321462870	db x-trackers II iTraxx CrOvr 5y	21,283	2.000,00	93,97	82,17	1.748,86	0,00	-251,14	-251,14	-12,56%	19,90%
LU0322249037	db x-trackers STOXX 600 Banks Short ETF	59,701	2.000,00	33,50	27,59	1.647,16	0,00	-352,84	-352,84	-17,64%	18,74%
LU0412624602	db x-trackers STOXX 600 Insurance Short ETF	42,310	2.000,00	47,27	35,52	1.502,86	0,00	-497,14	-497,14	-24,86%	17,10%

Aktuelle Depotperformance

10.000,00

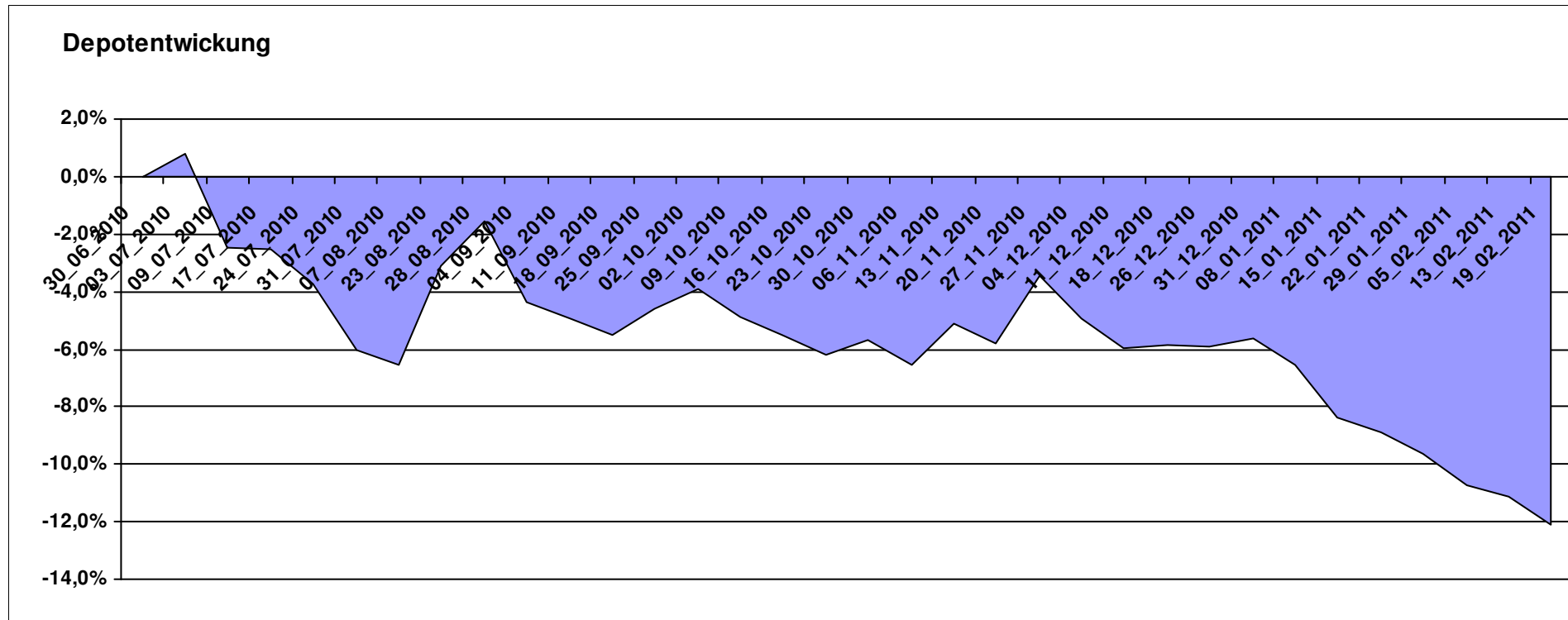
8.788,58

0,00

-1.211,43

-1.211,43

-12,11%



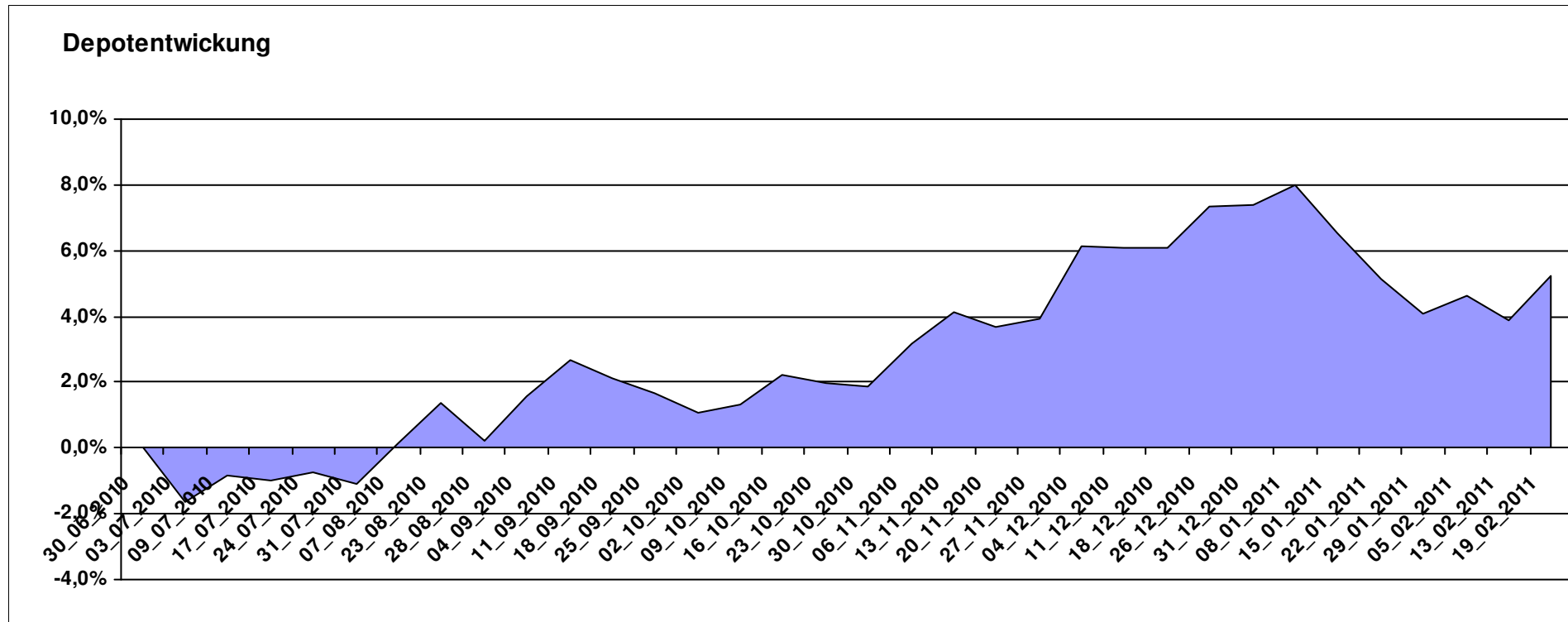
Aktuelle Depotübersicht

Letzter festgestellter Kurs vom: 19.02.2011

Bericht erstellt am: 19.02.2011 16:09:44

steve87		Teilnehmer									
WKN	Wertpapier Name	Stück	Bestand Einstandspreis	MW	Aktuell letzter Kurs	Depotwert	Div.	Gewinn/Verlust Kurs	Summe	v.H	Portfolio
GB0030190366	First State Global Emerging Markets	378,072	2.000,00	5,29	5,81	2.196,60	0,00	196,60	196,60	9,83%	20,88%
LU0181454132	Walser Portfolio German Select	12,568	2.000,00	159,14	173,97	2.186,38	0,00	186,38	186,38	9,32%	20,78%
FR0010148981	Carmignac Investissement A	0,241	2.000,00	8312,24	8861,87	2.132,25	0,00	132,25	132,25	6,61%	20,27%
DE0006791809	KanAm grundinvest	36,560	2.044,68	55,93	55,31	2.022,13	44,68	-22,55	22,13	1,08%	19,22%
IE00B11YFQ84	BNY Mellon EM Markets	1639,344	2.000,00	1,22	1,21	1.983,61	0,00	-16,39	-16,39	-0,82%	18,85%

Aktuelle Depotperformance 10.044,68 10.520,97 44,68 476,27 520,95 5,19%



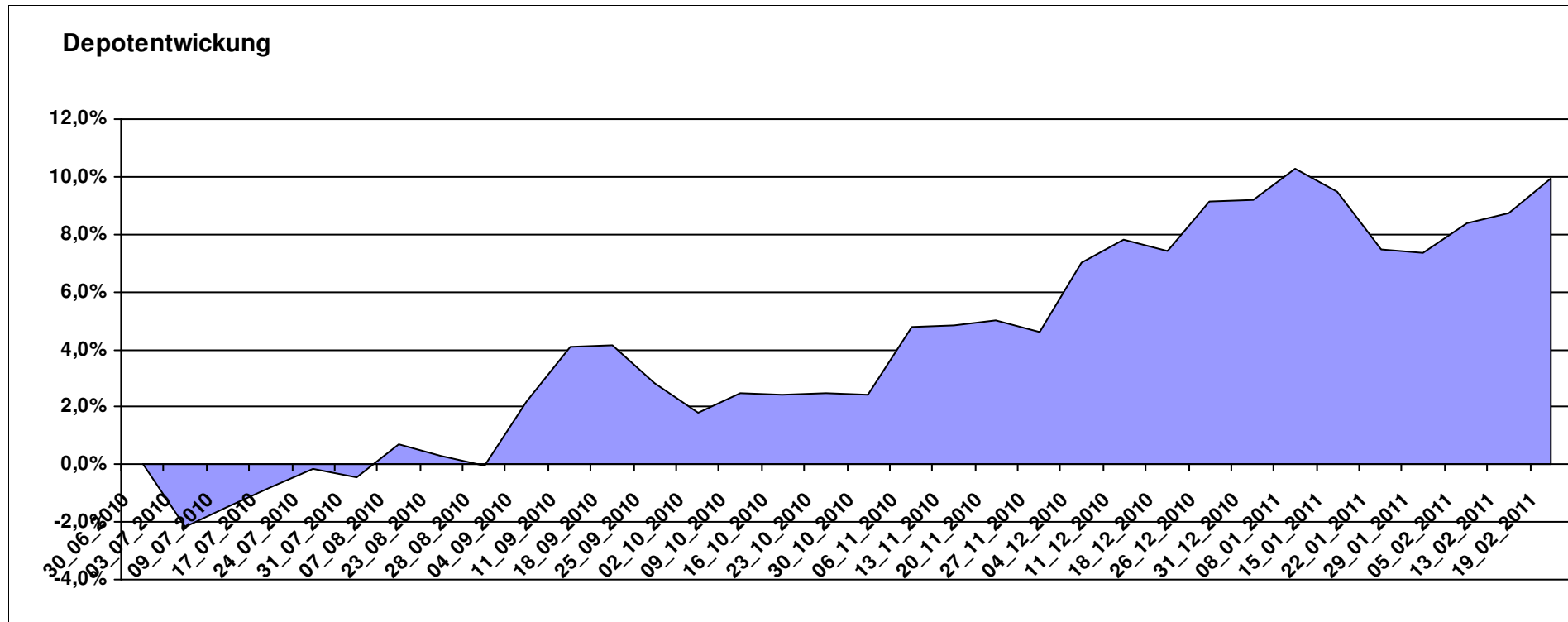
Aktuelle Depotübersicht

Letzter festgestellter Kurs vom: 19.02.2011

Bericht erstellt am: 19.02.2011 16:09:44

SumSum		Teilnehmer									
WKN	Wertpapier Name	Stück	Bestand Einstandspreis	MW	Aktuell letzter Kurs	Depotwert	Div.	Gewinn/Verlust Kurs	Summe	v.H	Portfolio
LU0486851024	db x-trackers MSCI Europe Value	157,729	2.000,00	12,68	15,54	2.451,10	0,00	451,10	451,10	22,56%	22,29%
LU0292096186	db x-trackers select dividend 100 Div	104,972	2.127,89	20,27	21,50	2.256,91	127,89	129,02	256,91	12,07%	20,53%
DE000A0H0744	iShares DJ Asia Pacific SelDiv30	85,507	2.000,00	23,39	26,35	2.253,10	0,00	253,10	253,10	12,65%	20,49%
DE0005561674	ETF Dachfonds	149,031	2.000,00	13,42	14,16	2.110,28	0,00	110,28	110,28	5,51%	19,19%
LU0152984307	Templeton EM Bond Fund (QDIS)	129,844	2.026,63	15,61	14,82	1.924,29	26,63	-102,34	-75,71	-3,74%	17,50%

Aktuelle Depotperformance 10.154,52 10.995,68 154,52 841,16 995,68 9,81%



Aktuelle Depotübersicht

Letzter festgestellter Kurs vom: 19.02.2011

Bericht erstellt am: 19.02.2011 16:09:45

tanzpartner		Teilnehmer									
WKN	Wertpapier Name	Stück	Bestand Einstandspreis	MW	Aktuell letzter Kurs	Depotwert	Div.	Gewinn/Verlust Kurs	Summe	v.H	Portfolio
LU0292101796	db x-trackers DJ STOXX 600 OIL+GAS 1C	39,401	2.000,00	50,76	67,70	2.667,45	0,00	667,45	667,45	33,37%	24,30%
IE00B5MTXK03	DJ STOXX600 Optimised Utilities Source	15,261	2.000,00	131,05	155,74	2.376,80	0,00	376,80	376,80	18,84%	21,66%
DE000A0LGQL5	Ishares FTSE Global Property Yield	151,860	2.000,00	13,17	14,66	2.226,27	0,00	226,27	226,27	11,31%	20,28%
LU0269999792	Market Access DAXGlobal BRIC	43,403	2.000,00	46,08	48,94	2.124,13	0,00	124,13	124,13	6,21%	19,35%
LU0322252924	db x-trackers FTSE Vietnam Index ETF	58,445	2.000,00	34,22	27,04	1.580,36	0,00	-419,64	-419,64	-20,98%	14,40%

Aktuelle Depotperformance

10.000,00

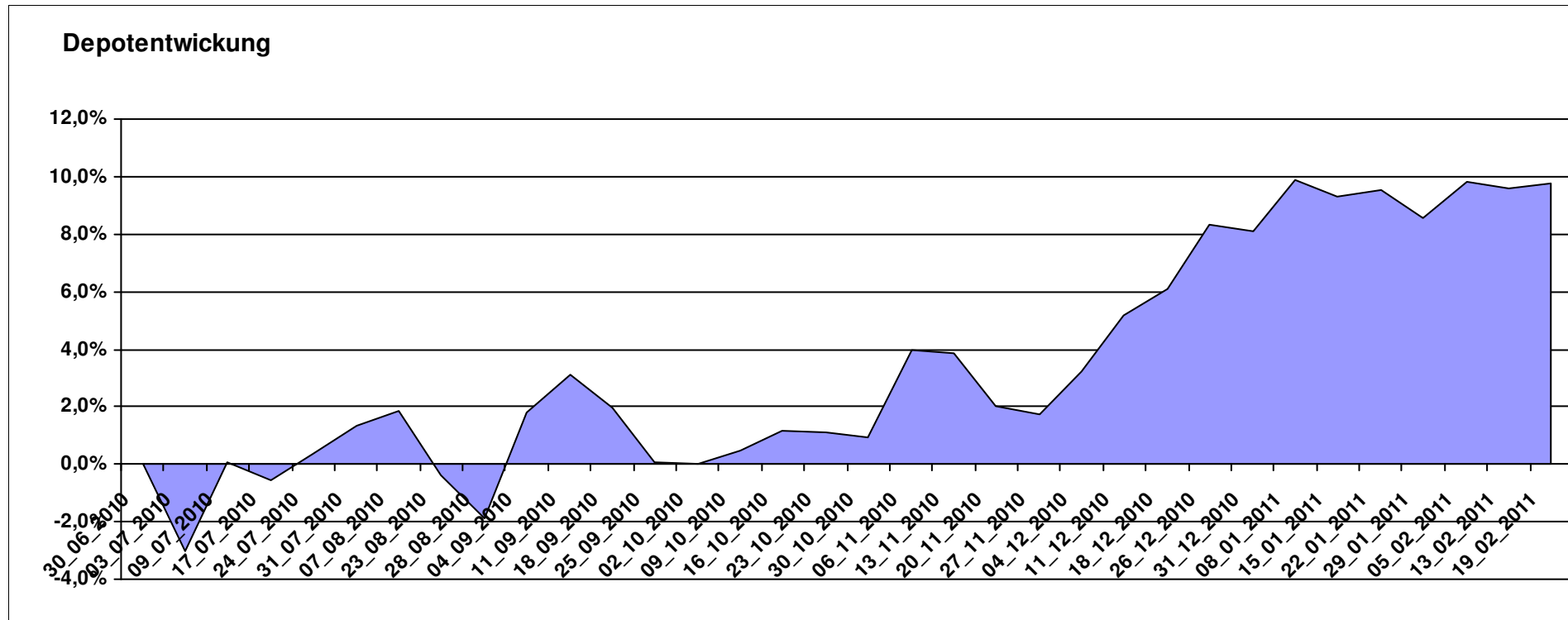
10.975,01

0,00

975,02

975,02

9,75%



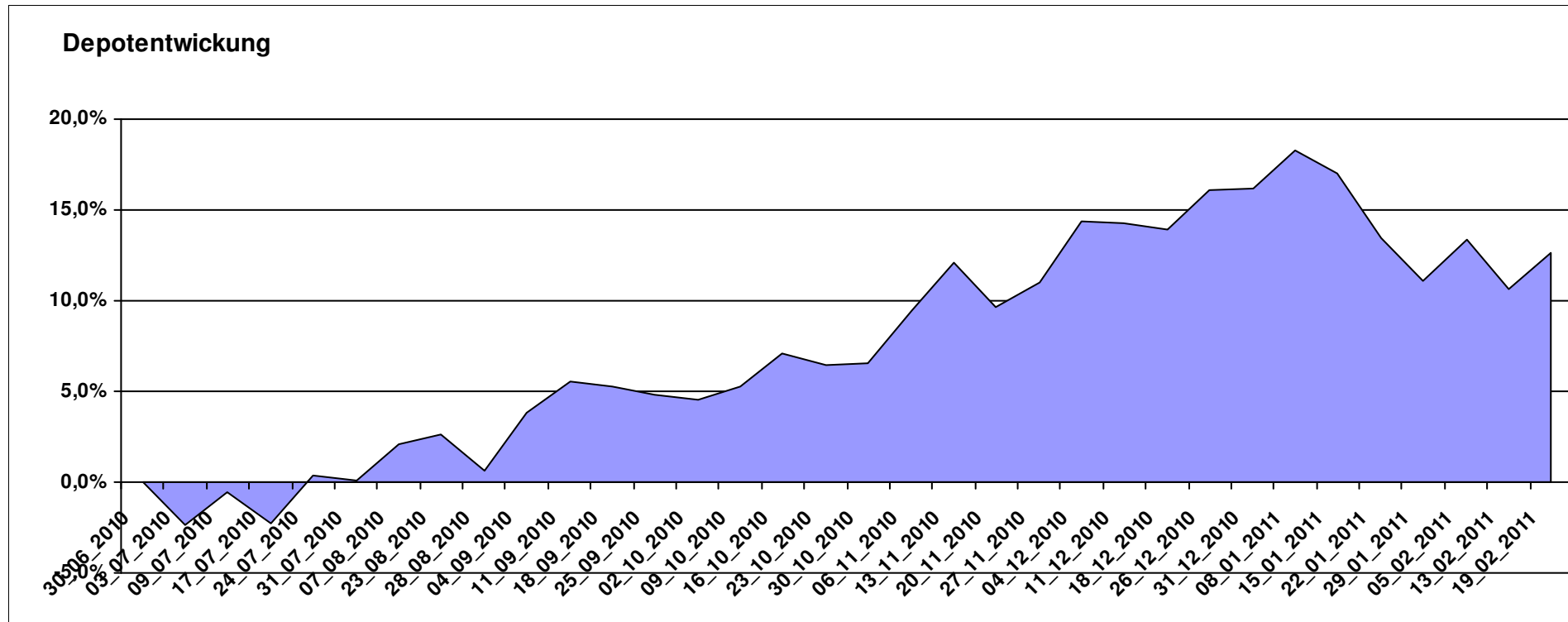
Aktuelle Depotübersicht

Letzter festgestellter Kurs vom: 19.02.2011

Bericht erstellt am: 19.02.2011 16:09:45

Urmel		Teilnehmer									
WKN	Wertpapier Name	Stück	Bestand Einstandspreis	MW	Aktuell letzter Kurs	Depotwert	Div.	Gewinn/Verlust Kurs	Summe	v.H	Portfolio
LU0075056555	BGF World Mining Fund A2 USD	41,999	2.000,00	47,62	62,21	2.612,77	0,00	612,77	612,77	30,64%	23,19%
DE0008479387	LINGOHR-ASIEN-SYSTEMATIC-LBB-INVEST	31,061	2.000,00	64,39	77,34	2.402,24	0,00	402,24	402,24	20,11%	21,32%
FR0000292278	Magellan	1,291	2.000,00	1548,78	1700,26	2.195,61	0,00	195,61	195,61	9,78%	19,49%
IE0004866889	Baring Hong Kong China Fund (EUR)	3,062	2.000,00	653,24	677,46	2.074,15	0,00	74,15	74,15	3,71%	18,41%
FR0010135103	Carmignac Patrimoine	0,378	2.000,00	5293,21	5245,73	1.982,06	0,00	-17,94	-17,94	-0,90%	17,59%

Aktuelle Depotperformance 10.000,00 11.266,83 0,00 1.266,83 1.266,83 12,67%



Aktuelle Depotübersicht

Letzter festgestellter Kurs vom: 19.02.2011

Bericht erstellt am: 19.02.2011 16:09:45

west263		Teilnehmer									
WKN	Wertpapier Name	Stück	Bestand Einstandspreis	MW	Aktuell letzter Kurs	Depotwert	Div.	Gewinn/Verlust Kurs	Summe	v.H	Portfolio
LU0392496005	ComStage ETF MSCI USA SC	147,167	2.000,00	13,59	17,02	2.504,78	0,00	504,78	504,78	25,24%	21,36%
GB0030932676	M+G Global Basic	95,969	2.000,00	20,84	25,63	2.459,69	0,00	459,69	459,69	22,98%	20,97%
DE000A0YBR04	iShares MSCI Emerging Markets SC	41,999	2.000,00	47,62	54,75	2.299,45	0,00	299,45	299,45	14,97%	19,61%
DE000A0RFEF2	iShares MSCI AC Far East ex-Japan SC	104,493	2.000,00	19,14	21,73	2.270,64	0,00	270,64	270,64	13,53%	19,36%
LU0328476410	db x-trackers S&P SEL.FRONTIER	260,756	2.000,00	7,67	8,41	2.192,96	0,00	192,96	192,96	9,65%	18,70%

Aktuelle Depotperformance 10.000,00 11.727,52 0,00 1.727,53 1.727,53 17,28%

