

# Aktuelle Depotübersicht

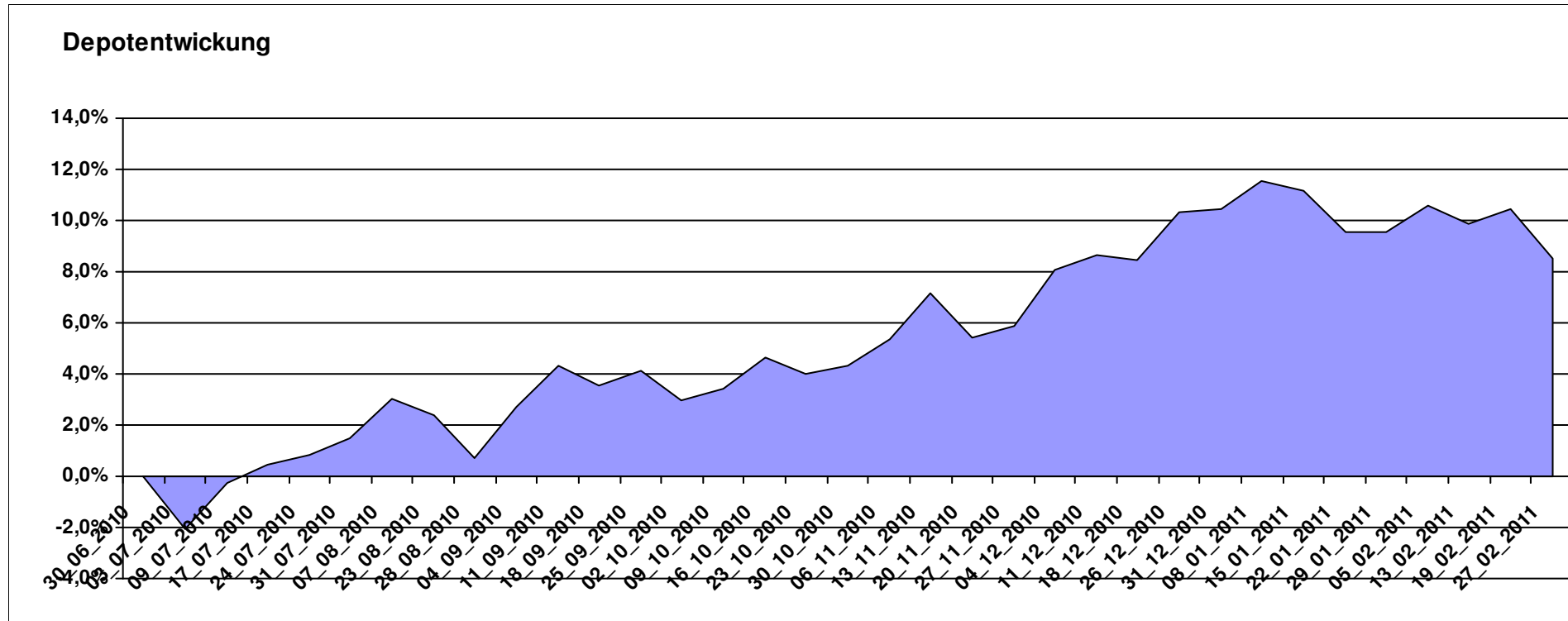
Letzter festgestellter Kurs vom: 27.02.2011

Bericht erstellt am: 27.02.2011 08:05:12

[BM] ARERO		Benchmark									
WKN	Wertpapier Name	Stück	Bestand Einstandspreis	MW	letztter Kurs	Aktuell Depotwert	Div.	Gewinn/Verlust Kurs	Summe	v.H	Portfolio
LU0360863863	ARERO	80,090	10.000,00	124,86	135,48	10.850,55	0,00	850,55	850,55	8,51%	100,00%

## Aktuelle Depotperformance

10.000,00      10.850,55      0,00      850,55      850,55      8,51%



# Aktuelle Depotübersicht

Letzter festgestellter Kurs vom: 27.02.2011

Bericht erstellt am: 27.02.2011 08:05:12

[BM] ATTUI		Benchmark									
WKN	Wertpapier Name	Stück	Bestand Einstandspreis	MW	Aktuell letzter Kurs	Depotwert	Div.	Gewinn/Verlust Kurs	Summe	v.H	Portfolio
LU0147784119	NESTOR Australien Fonds	7,050	2.000,00	283,67	426,88	3.009,69	0,00	1009,69	1009,69	50,48%	27,07%
LU0048621477	Fidelity Thailand Fund A	98,425	2.000,00	20,32	23,04	2.267,72	0,00	267,72	267,72	13,39%	20,40%
LU0055114457	Fidelity Indonesia Fund	111,359	2.000,00	17,96	18,04	2.008,91	0,00	8,91	8,91	0,45%	18,07%
LU0213961682	HSBC GIF Turkey Equity AC	92,251	2.000,00	21,68	20,98	1.935,42	0,00	-64,58	-64,58	-3,23%	17,41%
DE000A0HF400	Berenberg Osteuropa	73,140	2.000,00	27,34	25,93	1.896,51	0,00	-103,49	-103,49	-5,17%	17,06%

## Aktuelle Depotperformance

10.000,00

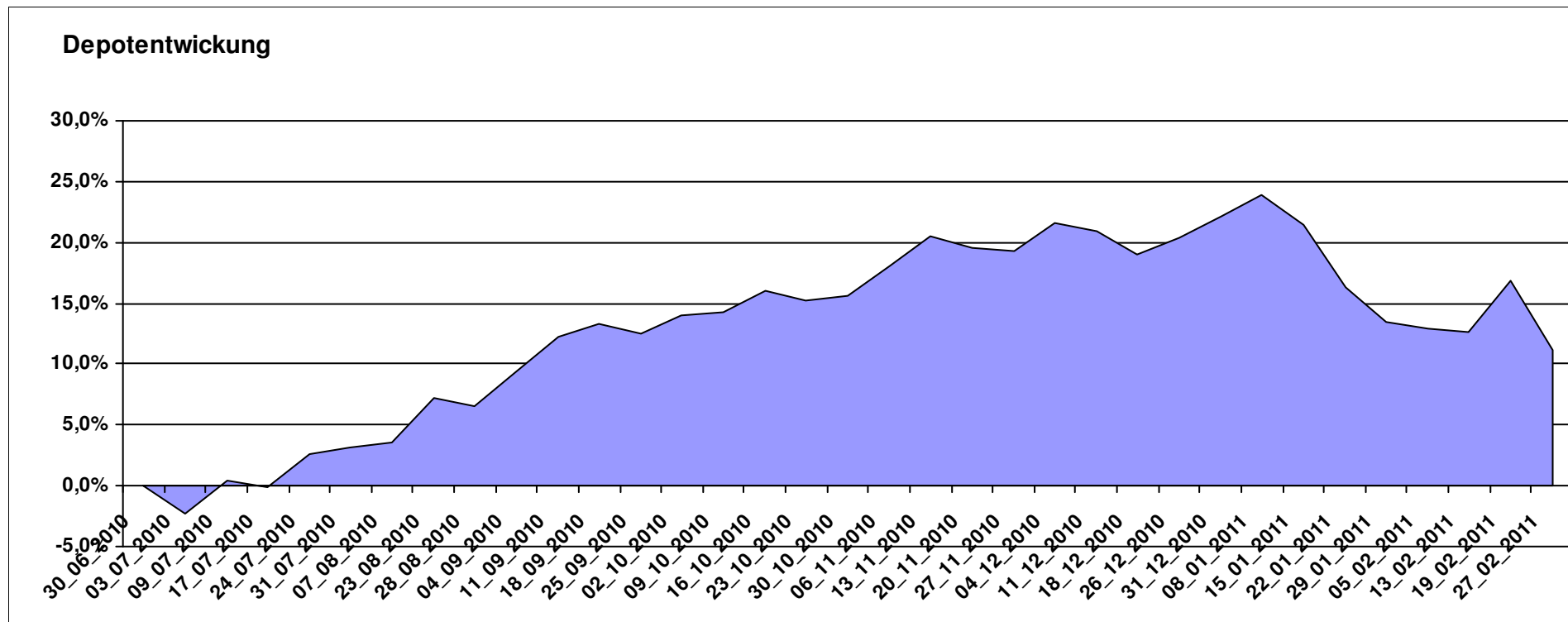
11.118,25

0,00

1.118,25

1.118,25

11,18%



# Aktuelle Depotübersicht

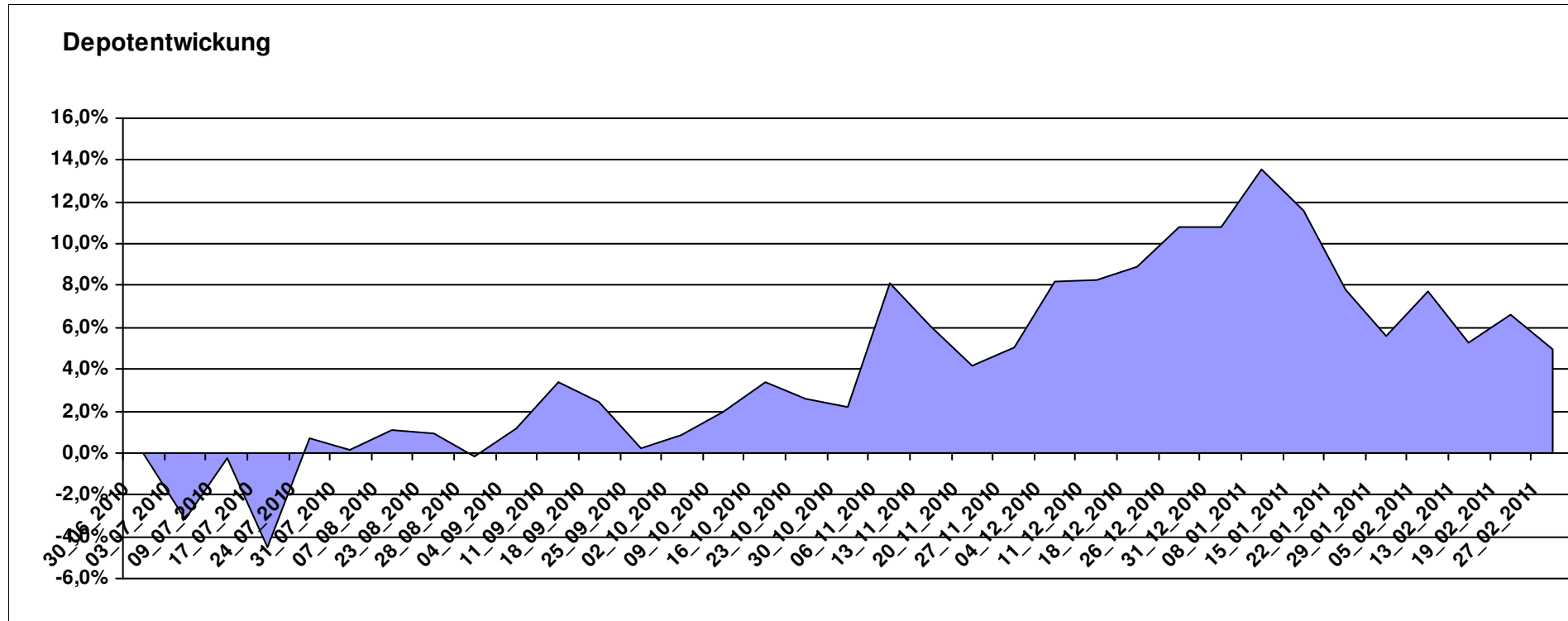
Letzter festgestellter Kurs vom: 27.02.2011

Bericht erstellt am: 27.02.2011 08:05:12

[BM] BRIC		Benchmark									Portfolio
WKN	Wertpapier Name	Stück	Bestand Einstandspreis	MW	letzter Kurs	Aktuell Depotwert	Div.	Gewinn/Verlust Kurs	Summe	v.H	
DE000A0C4CJ1	DAXglobal BRIC Index (Perf)	18,927	10.000,00	528,35	554,69	10.498,53	0,00	498,53	498,53	4,99%	100,00%

## Aktuelle Depotperformance

10.000,00      10.498,53      0,00      498,53      498,53      4,99%



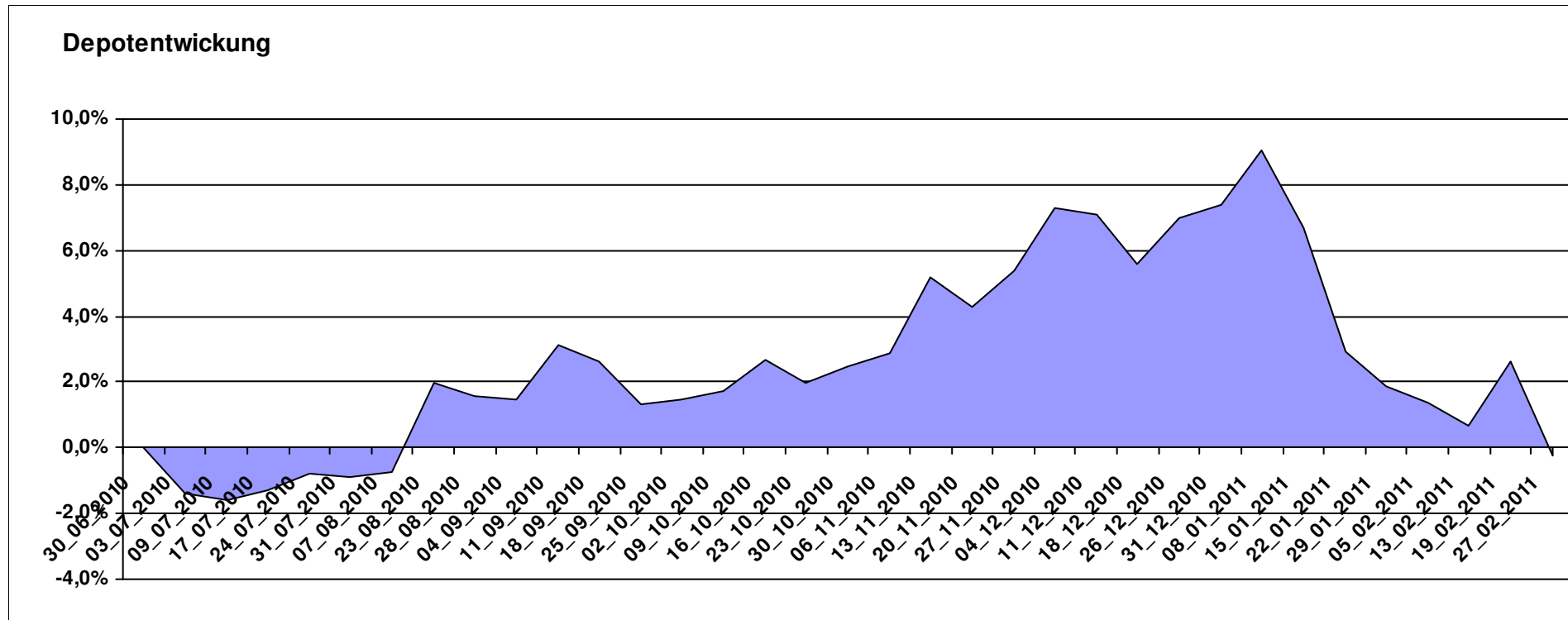
# Aktuelle Depotübersicht

Letzter festgestellter Kurs vom: 27.02.2011

Bericht erstellt am: 27.02.2011 08:05:12

[BM] Die beliebtesten Fonds		Benchmark									
WKN	Wertpapier Name	Stück	Bestand Einstandspreis	MW	letztter Kurs	Aktuell Depotwert	Div.	Gewinn/Verlust Kurs	Summe	v.H	Portfolio
FR0000292278	Magellan	1,291	2.000,00	1548,78	1632,52	2.108,14	0,00	108,14	108,14	5,41%	21,13%
DE0005561674	ETF Dachfonds	149,031	2.000,00	13,42	13,70	2.041,73	0,00	41,73	41,73	2,09%	20,46%
LU0055114457	Fidelity Indonesia Fund	111,359	2.000,00	17,96	18,04	2.008,91	0,00	8,91	8,91	0,45%	20,13%
FR0010135103	Carmignac Patrimoine	0,378	2.000,00	5293,21	5102,15	1.927,81	0,00	-72,19	-72,19	-3,61%	19,32%
AT0000831425	ZZ 2	6,094	2.000,00	328,21	310,45	1.891,78	0,00	-108,22	-108,22	-5,41%	18,96%

**Aktuelle Depotperformance** 10.000,00 9.978,37 0,00 -21,64 -21,64 -0,22%

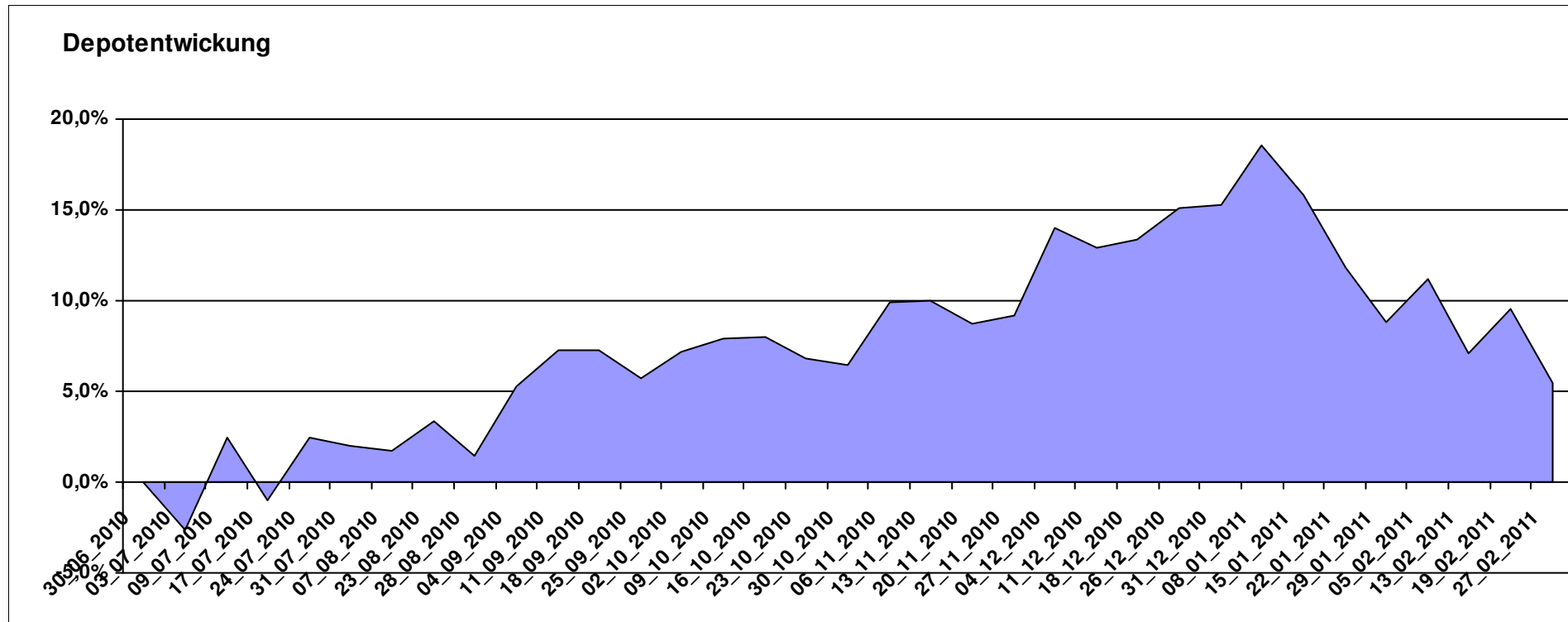


# Aktuelle Depotübersicht

Letzter festgestellter Kurs vom: 27.02.2011

Bericht erstellt am: 27.02.2011 08:05:12

[BM] Emerging Market		Benchmark									
WKN	Wertpapier Name	Stück	Bestand Einstandspreis	MW	letztter Kurs	Aktuell Depotwert	Div.	Gewinn/Verlust Kurs	Summe	v.H	Portfolio
LU0292107645	db x-trackers Emerging Markets	359,971	10.000,00	27,78	29,30	10.547,16	0,00	547,16	547,16	5,47%	100,00%
<b>Aktuelle Depotperformance</b>			<b>10.000,00</b>			<b>10.547,16</b>	<b>0,00</b>	<b>547,16</b>	<b>547,16</b>	<b>5,47%</b>	



# Aktuelle Depotübersicht

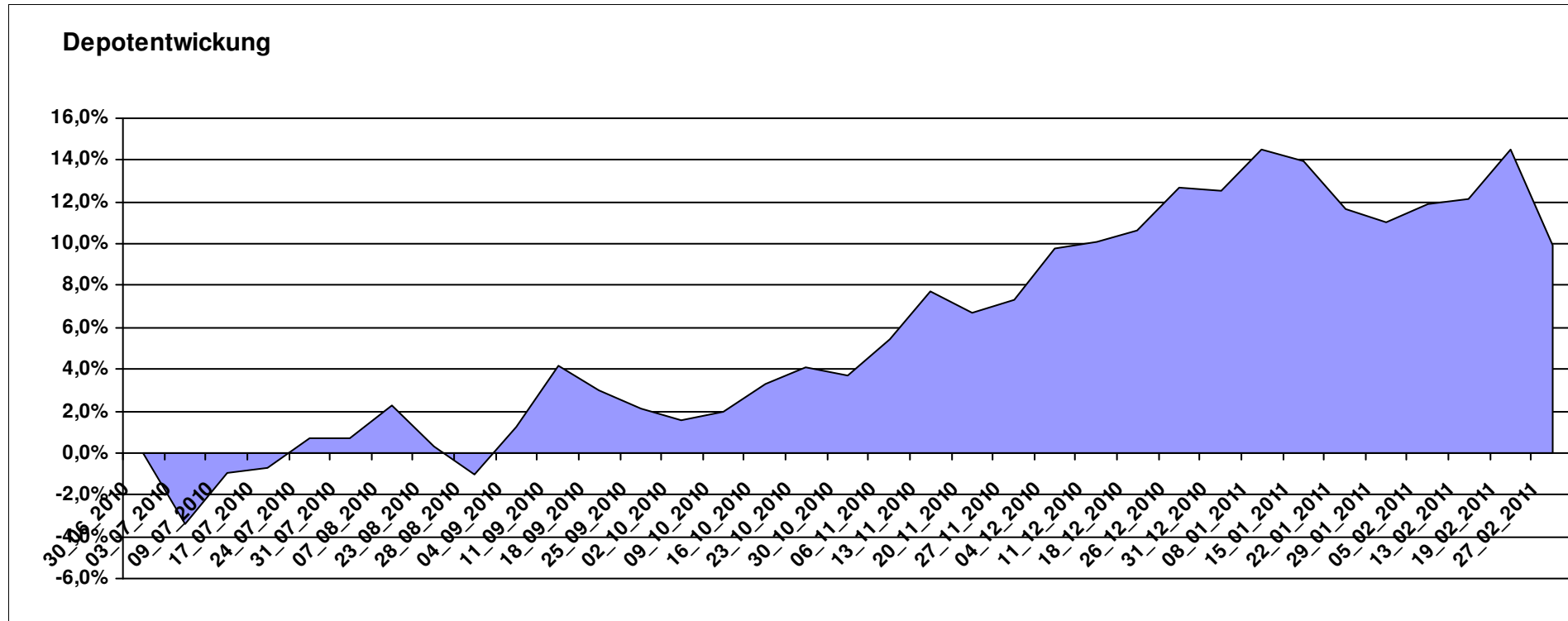
Letzter festgestellter Kurs vom: 27.02.2011

Bericht erstellt am: 27.02.2011 08:05:12

[BM] ETF Portfolio Global		Benchmark									
WKN	Wertpapier Name	Stück	Bestand Einstandspreis	MW	letztter Kurs	Aktuell Depotwert	Div.	Gewinn/Verlust Kurs	Summe	v.H	Portfolio
DE000A0MKQK7	ETF Portfolio Global	1020,408	10.000,00	9,80	10,77	10.989,80	0,00	989,80	989,80	9,90%	100,00%

## Aktuelle Depotperformance

10.000,00      10.989,80      0,00      989,80      989,80      9,90%



# Aktuelle Depotübersicht

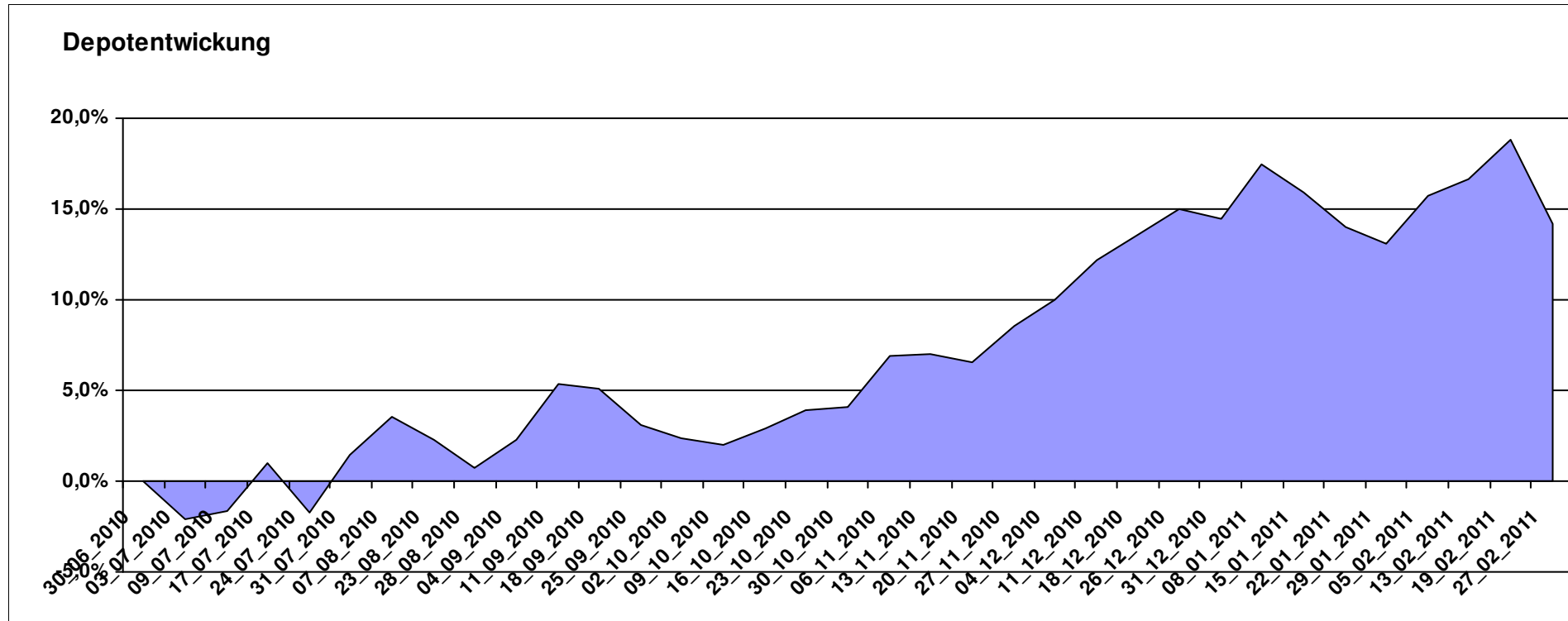
Letzter festgestellter Kurs vom: 27.02.2011

Bericht erstellt am: 27.02.2011 08:05:12

[BM] MSCI World		Benchmark									
WKN	Wertpapier Name	Stück	Bestand Einstandspreis	MW	letztter Kurs	Aktuell Depotwert	Div.	Gewinn/Verlust Kurs	Summe	v.H	Portfolio
LU0274208692	db x-trackers MSCI World TRN	488,759	10.000,00	20,46	23,37	11.422,29	0,00	1422,29	1422,29	14,22%	100,00%

## Aktuelle Depotperformance

10.000,00      11.422,29      0,00      1.422,29      1.422,29      14,22%



# Aktuelle Depotübersicht

Letzter festgestellter Kurs vom: 27.02.2011

Bericht erstellt am: 27.02.2011 08:05:12

[BM] PIIGS Index		Benchmark									
WKN	Wertpapier Name	Stück	Bestand Einstandspreis	MW	letzte Kurs	Aktuell Depotwert	Div.	Gewinn/Verlust Kurs	Summe	v.H	Portfolio
LU0048584766	Fidelity Funds - Italy Fund	88,183	2.000,00	22,68	27,42	2.417,99	0,00	417,99	417,99	20,90%	21,72%
LU0048581077	Fidelity Funds - Iberia Fund	49,554	2.000,00	40,36	45,53	2.256,19	0,00	256,19	256,19	12,81%	20,26%
LU0088676159	EMIF Portugal Index Plus	27,964	2.000,00	71,52	78,95	2.207,77	0,00	207,77	207,77	10,39%	19,83%
LU0088678106	EMIF Greece Index	13,105	2.000,00	152,61	168,32	2.205,88	0,00	205,88	205,88	10,29%	19,81%
LU0096311948	EMIF Ireland Index	12,390	2.000,00	161,42	165,16	2.046,34	0,00	46,34	46,34	2,32%	18,38%

## Aktuelle Depotperformance

10.000,00

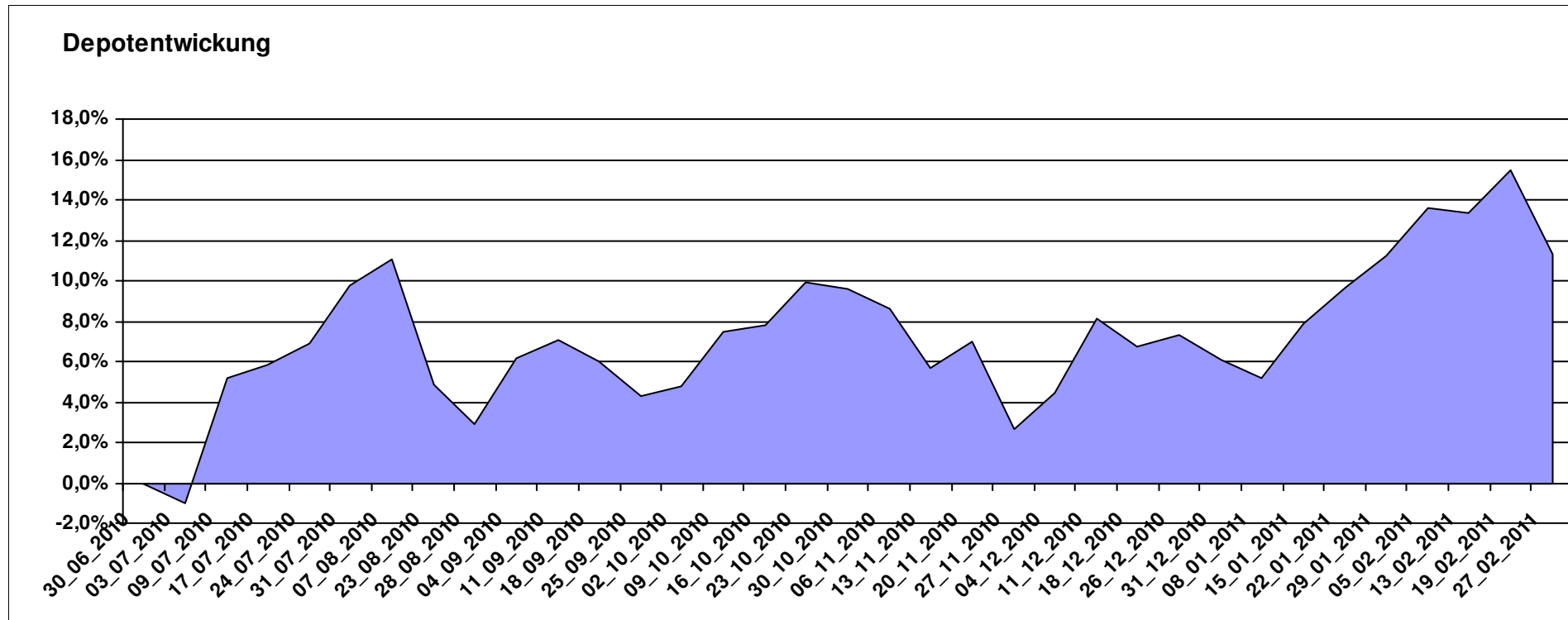
11.134,17

0,00

1.134,18

1.134,18

11,34%



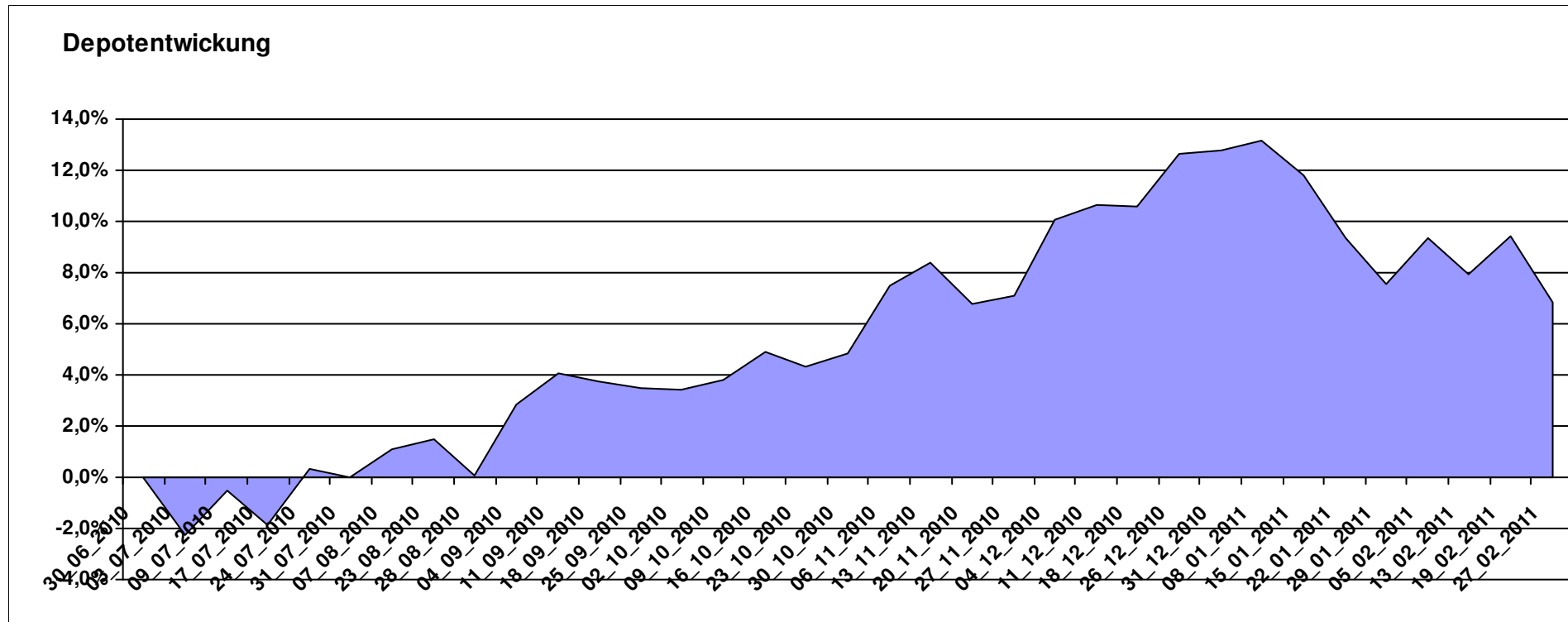
# Aktuelle Depotübersicht

Letzter festgestellter Kurs vom: 27.02.2011

Bericht erstellt am: 27.02.2011 08:05:12

André		Teilnehmer									
WKN	Wertpapier Name	Stück	Bestand Einstandspreis	MW	Aktuell letzter Kurs	Depotwert	Div.	Gewinn/Verlust Kurs	Summe	v.H	Portfolio
LU0172157280	BGF World Mining Fund A2 EUR	42,256	2.000,00	47,33	60,54	2.558,21	0,00	558,21	558,21	27,91%	23,95%
DE0009848119	DWS Top Dividende	27,437	2.070,29	75,46	79,65	2.185,34	70,29	115,05	185,34	8,95%	20,46%
LU0053685615	JPM Emerging Markets Equity Fund	90,539	2.000,00	22,09	22,51	2.038,03	0,00	38,03	38,03	1,90%	19,08%
DE0007483612	Deka ImmobilienGlobal	34,837	2.000,00	57,41	56,59	1.971,43	0,00	-28,57	-28,57	-1,43%	18,46%
FR0010135103	Carmignac Patrimoine	0,378	2.000,00	5293,21	5102,15	1.927,81	0,00	-72,19	-72,19	-3,61%	18,05%

**Aktuelle Depotperformance** 10.070,29 10.680,82 70,29 610,53 680,82 6,76%



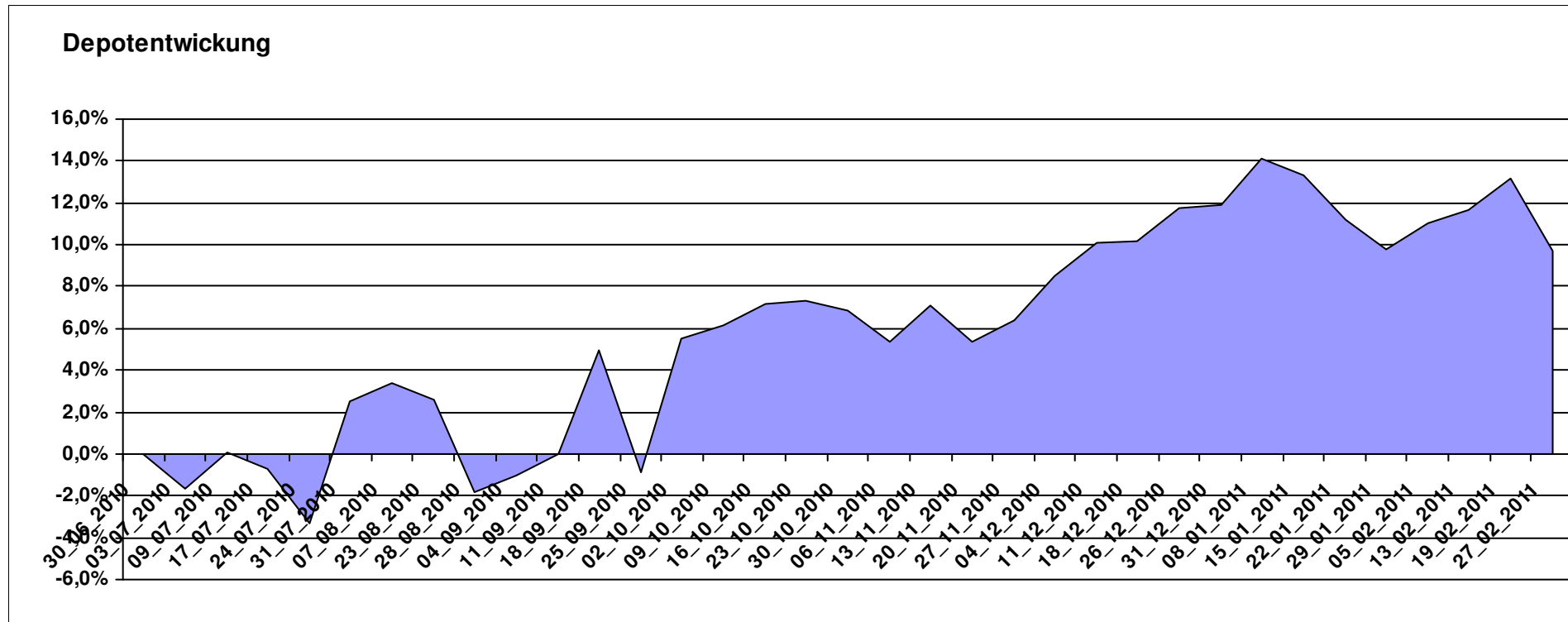
# Aktuelle Depotübersicht

Letzter festgestellter Kurs vom: 27.02.2011

Bericht erstellt am: 27.02.2011 08:05:12

Ariantes		Teilnehmer									
WKN	Wertpapier Name	Stück	Bestand Einstandspreis	MW	letztter Kurs	Aktuell Depotwert	Div.	Gewinn/Verlust Kurs	Summe	v.H	Portfolio
GB00B15KYG56	ETC DJ-UBS IND. MET. SUB-IND	161,616	2.000,00	12,38	15,42	2.492,12	0,00	492,12	492,12	24,61%	22,72%
FR0010407197	Lyxor ETF PRIVEX	565,163	2.000,00	3,54	4,33	2.447,16	0,00	447,16	447,16	22,36%	22,31%
LU0328476337	db x-trackers Hedge Fund	187,441	2.000,00	10,67	11,19	2.097,47	0,00	97,47	97,47	4,87%	19,12%
DE0005561674	ETF Dachfonds	149,031	2.000,00	13,42	13,70	2.041,73	0,00	41,73	41,73	2,09%	18,61%
AT0000831425	ZZ 2	6,094	2.000,00	328,21	310,45	1.891,78	0,00	-108,22	-108,22	-5,41%	17,24%

**Aktuelle Depotperformance** 10.000,00 10.970,26 0,00 970,25 970,25 9,70%



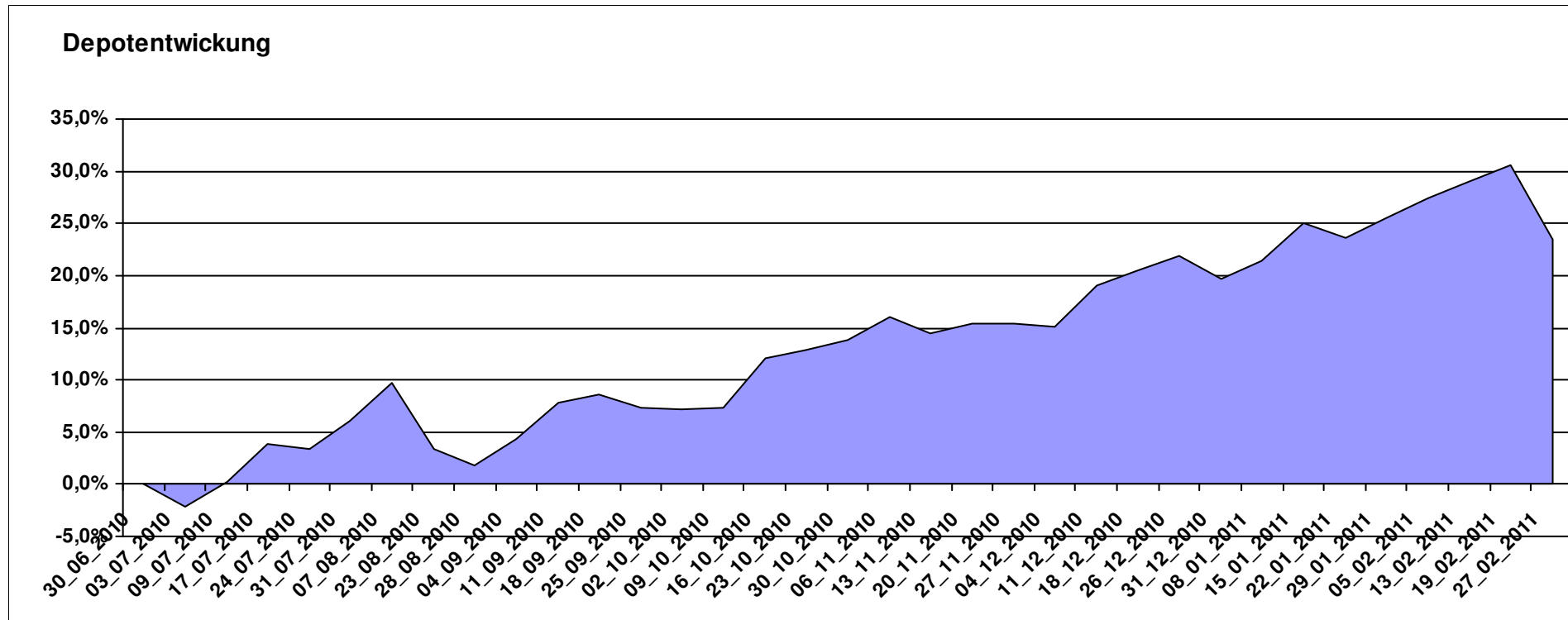
# Aktuelle Depotübersicht

Letzter festgestellter Kurs vom: 27.02.2011

Bericht erstellt am: 27.02.2011 08:05:12

Bärenbulle		Teilnehmer									
WKN	Wertpapier Name	Stück	Bestand Einstandspreis	MW	Aktuell letzter Kurs	Depotwert	Div.	Gewinn/Verlust Kurs	Summe	v.H	Portfolio
LU0252634307	LYXOR ETF LEVDAX	53,319	2.000,00	37,51	52,17	2.781,66	0,00	781,66	781,66	39,08%	22,53%
LU0392496930	ComStage ETF DJ EURO STOXX 50 Lev.	129,116	2.000,00	15,49	20,10	2.595,22	0,00	595,22	595,22	29,76%	21,02%
LU0252635023	Lyxor DAXplus Covered Call	38,543	2.000,00	51,89	63,14	2.433,61	0,00	433,61	433,61	21,68%	19,71%
FR0010168781	Lyxor ETF MSCI EMU Value	19,972	2.000,00	100,14	114,30	2.282,80	0,00	282,80	282,80	14,14%	18,49%
LU0292100046	db x-trackers MSCI Korea TRN	55,249	2.000,00	36,20	40,75	2.251,38	0,00	251,38	251,38	12,57%	18,24%

**Aktuelle Depotperformance** 10.000,00 12.344,67 0,00 2.344,68 2.344,68 23,45%



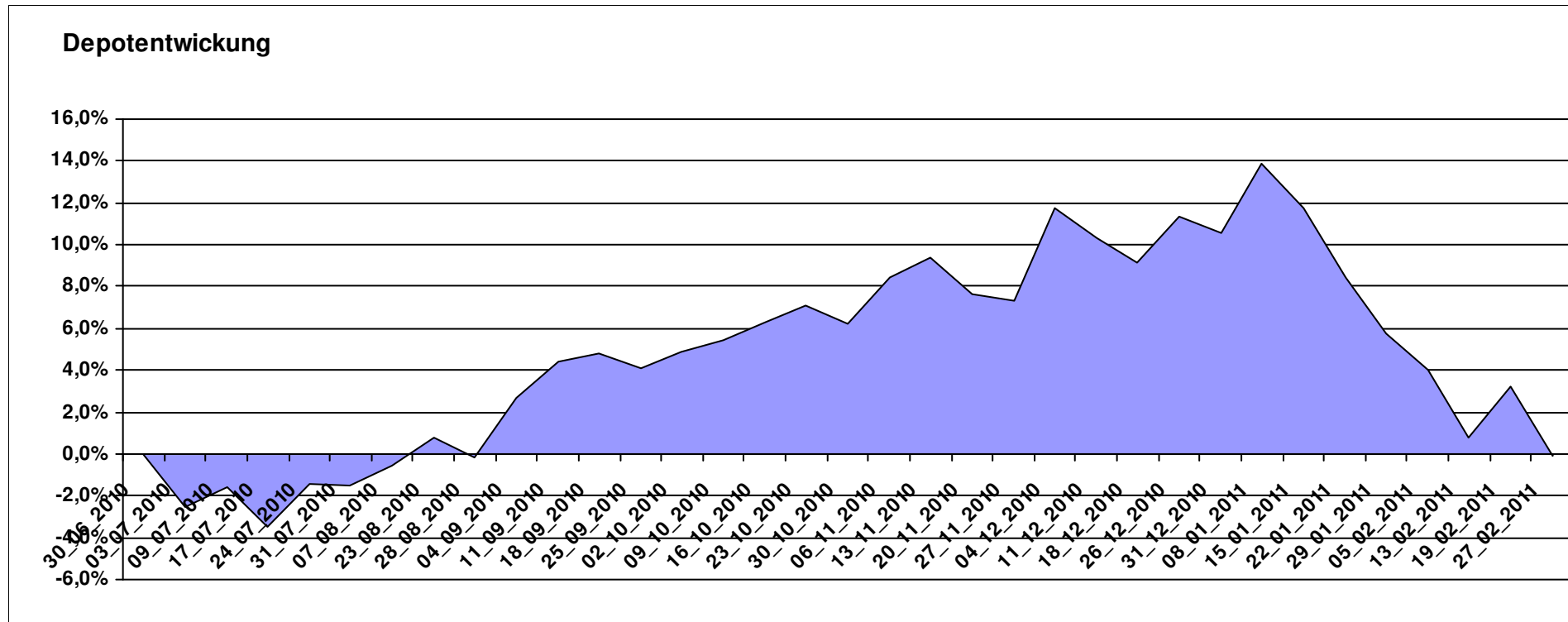
# Aktuelle Depotübersicht

Letzter festgestellter Kurs vom: 27.02.2011

Bericht erstellt am: 27.02.2011 08:05:12

bernstedter		Teilnehmer									
WKN	Wertpapier Name	Stück	Bestand Einstandspreis	MW	letztter Kurs	Aktuell Depotwert	Div.	Gewinn/Verlust Kurs	Summe	v.H	Portfolio
LU0298454926	Latin American Opportunities	22,321	2.000,00	89,60	100,81	2.250,22	0,00	250,22	250,22	12,51%	22,53%
LU0229940183	Templeton Asia Growth Fund A	93,897	2.000,00	21,30	22,83	2.143,66	0,00	143,66	143,66	7,18%	21,46%
LU0292107645	db x-trackers Emerging Markets	71,994	2.000,00	27,78	29,30	2.109,43	0,00	109,43	109,43	5,47%	21,12%
LU0292109856	db x-trackers FTSE/XINHUA China 25	83,928	2.000,00	23,83	21,57	1.810,32	0,00	-189,68	-189,68	-9,48%	18,13%
IE00B03DF997	Comgest Growth India (EUR)	79,145	2.000,00	25,27	21,15	1.673,92	0,00	-326,08	-326,08	-16,30%	16,76%

**Aktuelle Depotperformance** 10.000,00 9.987,55 0,00 -12,44 -12,44 -0,12%



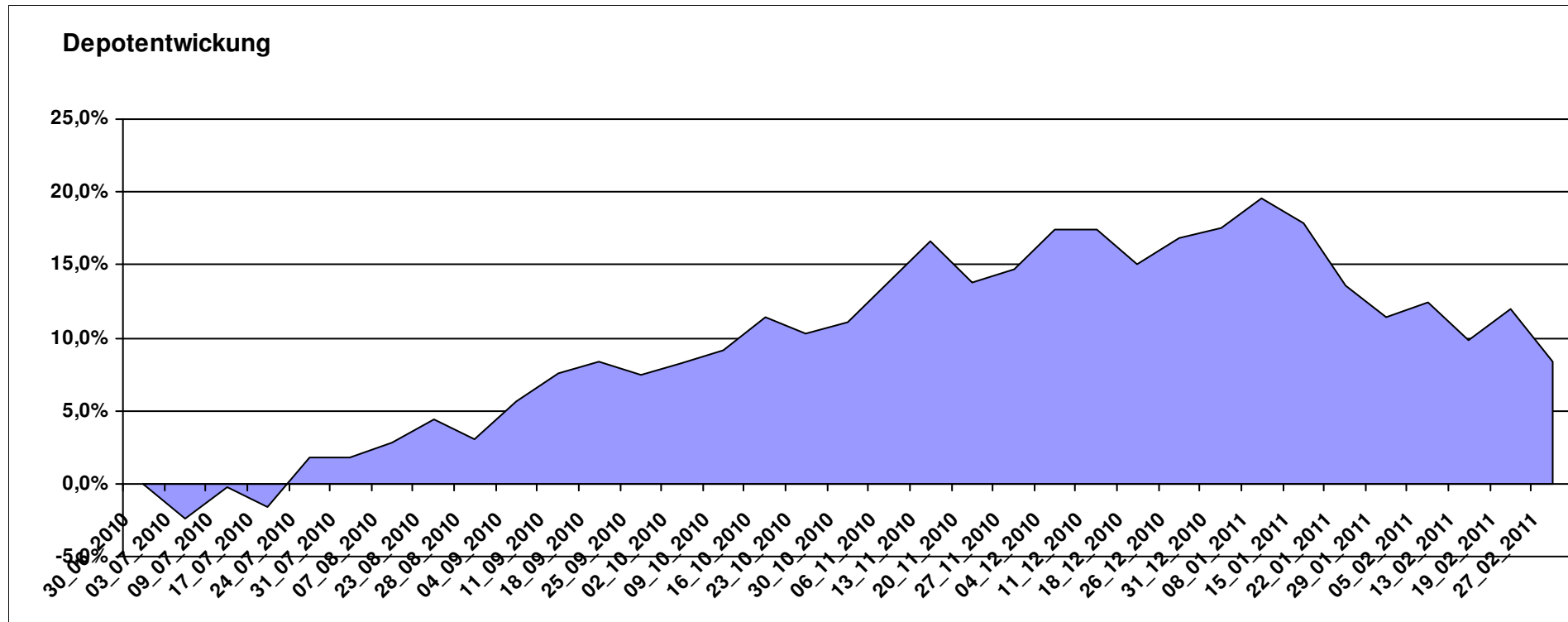
# Aktuelle Depotübersicht

Letzter festgestellter Kurs vom: 27.02.2011

Bericht erstellt am: 27.02.2011 08:05:13

Blujuice		Teilnehmer									
WKN	Wertpapier Name	Stück	Bestand Einstandspreis	MW	Aktuell letzter Kurs	Aktuell Depotwert	Div.	Gewinn/Verlust Kurs	Summe	v.H	Portfolio
LU0326424115	BGF World Mining Hedged A2 EUR	345,423	2.000,00	5,79	8,15	2.815,20	0,00	815,20	815,20	40,76%	25,98%
LU0318933057	JPM Em Mkts Small Cap A	267,380	2.000,00	7,48	7,90	2.112,30	0,00	112,30	112,30	5,61%	19,50%
LU0055114457	Fidelity Indonesia Fund	111,359	2.000,00	17,96	18,04	2.008,91	0,00	8,91	8,91	0,45%	18,54%
LU0213068272	STANDARD LIFE INV CHINA EQ	72,516	2.000,00	27,58	27,66	2.005,80	0,00	5,80	5,80	0,29%	18,51%
AT0000831425	ZZ 2	6,094	2.000,00	328,21	310,45	1.891,78	0,00	-108,22	-108,22	-5,41%	17,46%

**Aktuelle Depotperformance** 10.000,00 10.833,99 0,00 833,98 833,98 8,34%



# Aktuelle Depotübersicht

Letzter festgestellter Kurs vom: 27.02.2011

Bericht erstellt am: 27.02.2011 08:05:13

Büffeltier		Teilnehmer									
WKN	Wertpapier Name	Stück	Bestand Einstandspreis	MW	Aktuell letzter Kurs	Depotwert	Div.	Gewinn/Verlust Kurs	Summe	v.H	Portfolio
LU0111482716	Parvest Australia I	0,010	2.000,00	193007,10	228455,95	2.367,33	0,00	367,33	367,33	18,37%	21,16%
IE0032914032	HPS Time World Fund D	16,817	2.000,00	118,93	139,31	2.342,72	0,00	342,72	342,72	17,14%	20,94%
LU0199057307	Squad Capital - Squad Value	10,180	2.000,00	196,47	224,23	2.282,59	0,00	282,59	282,59	14,13%	20,41%
IE0032876397	PIMCO GIS Gbl InvGr	154,083	2.000,00	12,98	13,70	2.110,94	0,00	110,94	110,94	5,55%	18,87%
LU0048588163	Fidelity - Singapore Fund	60,599	2.017,68	33,30	34,36	2.082,17	17,68	64,49	82,17	4,07%	18,61%

## Aktuelle Depotperformance

10.017,68

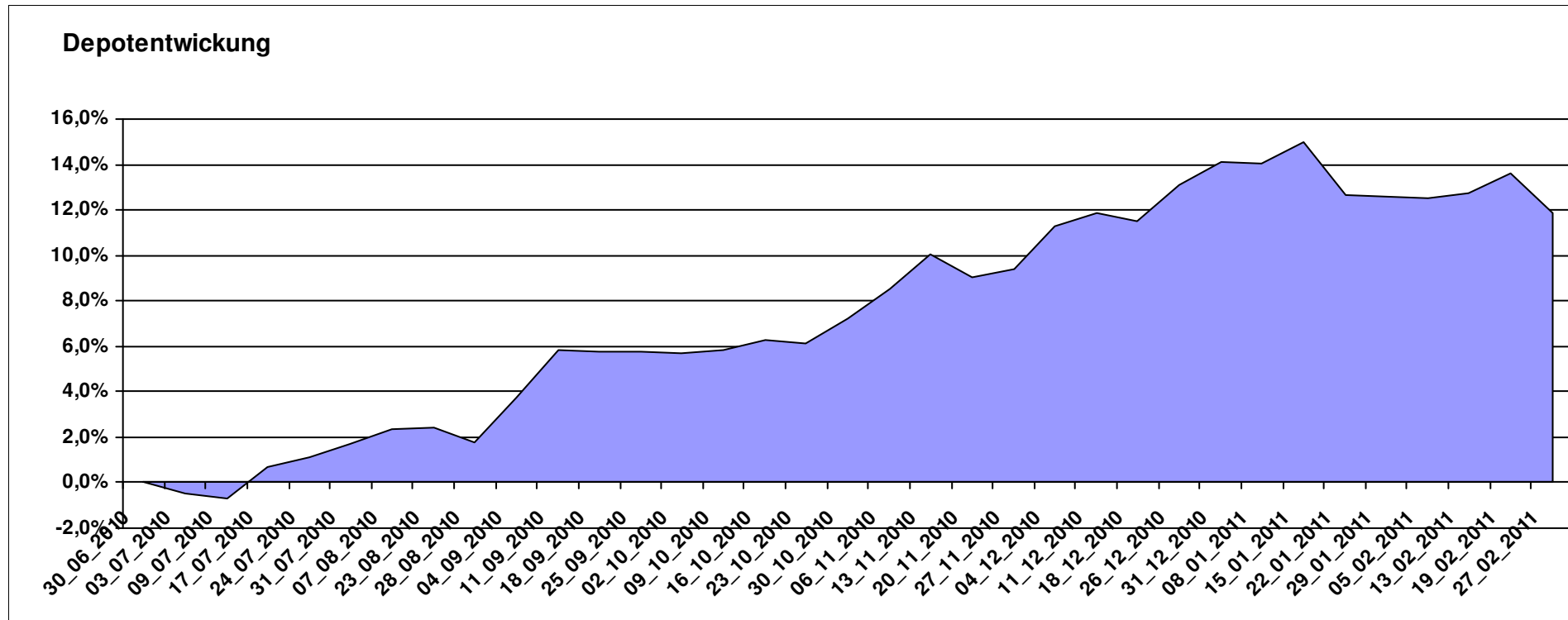
11.185,75

17,68

1.168,08

1.185,76

11,84%



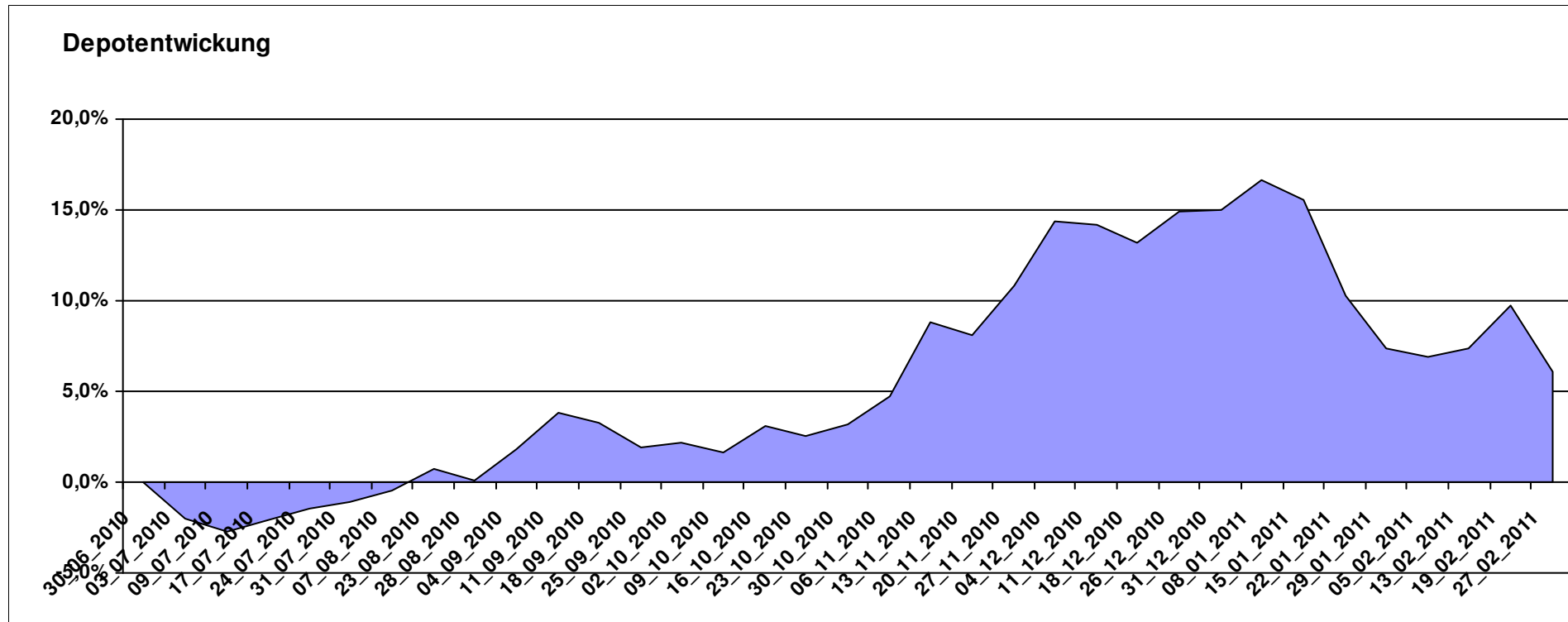
# Aktuelle Depotübersicht

Letzter festgestellter Kurs vom: 27.02.2011

Bericht erstellt am: 27.02.2011 08:05:13

Dagobert		Teilnehmer									
WKN	Wertpapier Name	Stück	Bestand Einstandspreis	MW	Aktuell letzter Kurs	Depotwert	Div.	Gewinn/Verlust Kurs	Summe	v.H	Portfolio
AT0000500392	Globo I T	25,631	2.000,00	78,03	95,42	2.445,73	0,00	445,73	445,73	22,29%	23,05%
LU0254364663	CS EF (Lux) Global Prestige R USD	292,398	2.000,00	6,84	7,54	2.204,68	0,00	204,68	204,68	10,23%	20,78%
LU0278915607	Aberdeen - Emerging Market SC	180,832	2.000,00	11,06	11,69	2.113,92	0,00	113,92	113,92	5,70%	19,92%
DE000A0Q8M45	ETFX DAXglobal Shipping Fund	107,296	2.000,00	18,64	18,21	1.953,86	0,00	-46,14	-46,14	-2,31%	18,42%
AT0000831425	ZZ 2	6,094	2.000,00	328,21	310,45	1.891,78	0,00	-108,22	-108,22	-5,41%	17,83%

**Aktuelle Depotperformance** 10.000,00 10.609,97 0,00 609,97 609,97 6,10%



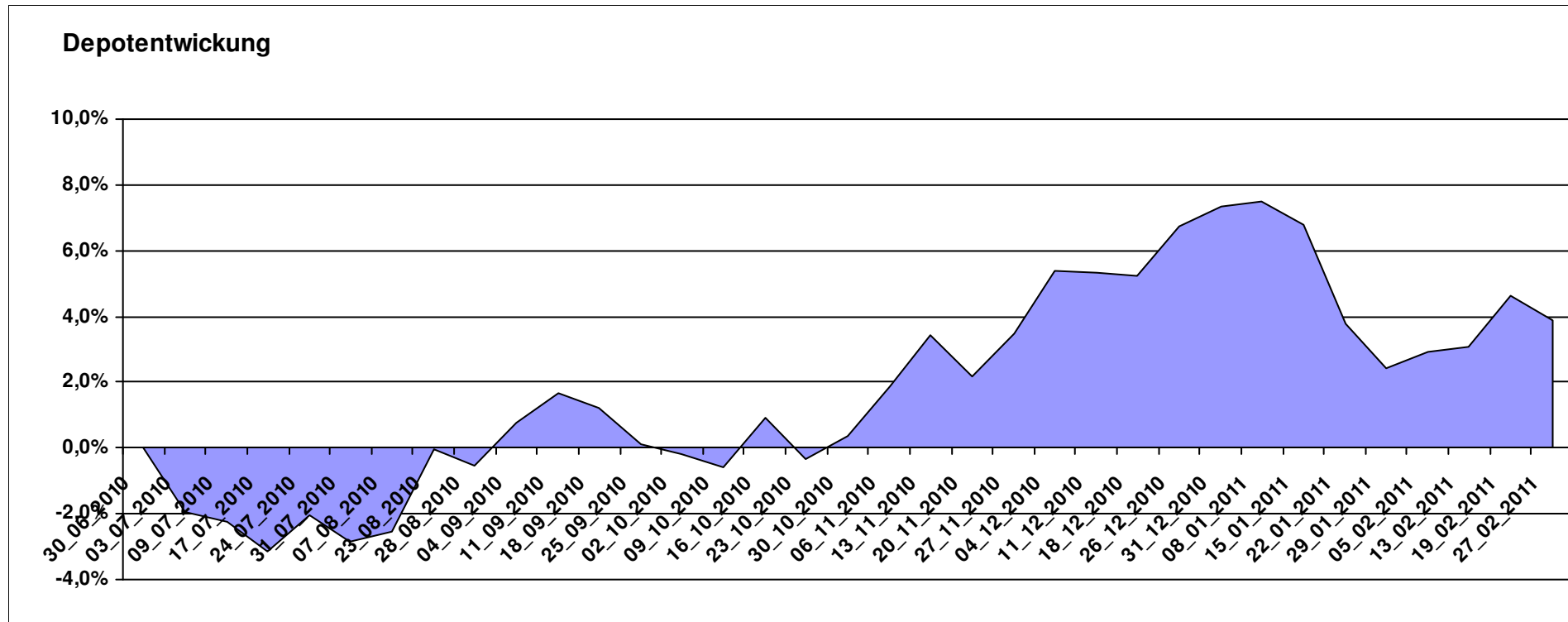
# Aktuelle Depotübersicht

Letzter festgestellter Kurs vom: 27.02.2011

Bericht erstellt am: 27.02.2011 08:05:13

DAX43		Teilnehmer									
WKN	Wertpapier Name	Stück	Bestand Einstandspreis	MW	Aktuell letzter Kurs	Depotwert	Div.	Gewinn/Verlust Kurs	Summe	v.H	Portfolio
DE000A0Q8A07	Concept Aurelia Global	16,124	2.000,00	124,04	135,57	2.185,91	0,00	185,91	185,91	9,30%	21,04%
FR0010429068	Lyxor MSCI Emerging Markets A	265,957	2.000,00	7,52	8,21	2.183,51	0,00	183,51	183,51	9,18%	21,02%
LU0136412771	Ethna-AKTIV-E A	18,905	2.000,00	105,79	110,47	2.088,48	0,00	88,48	88,48	4,42%	20,10%
LU0055649056	DWS Gold Plus	1,199	2.000,00	1667,73	1675,11	2.008,85	0,00	8,85	8,85	0,44%	19,33%
LU0181997262	Templeton Global Bond Fund I	129,870	2.000,00	15,40	14,81	1.923,38	0,00	-76,62	-76,62	-3,83%	18,51%

**Aktuelle Depotperformance** 10.000,00 10.390,13 0,00 390,12 390,12 3,90%



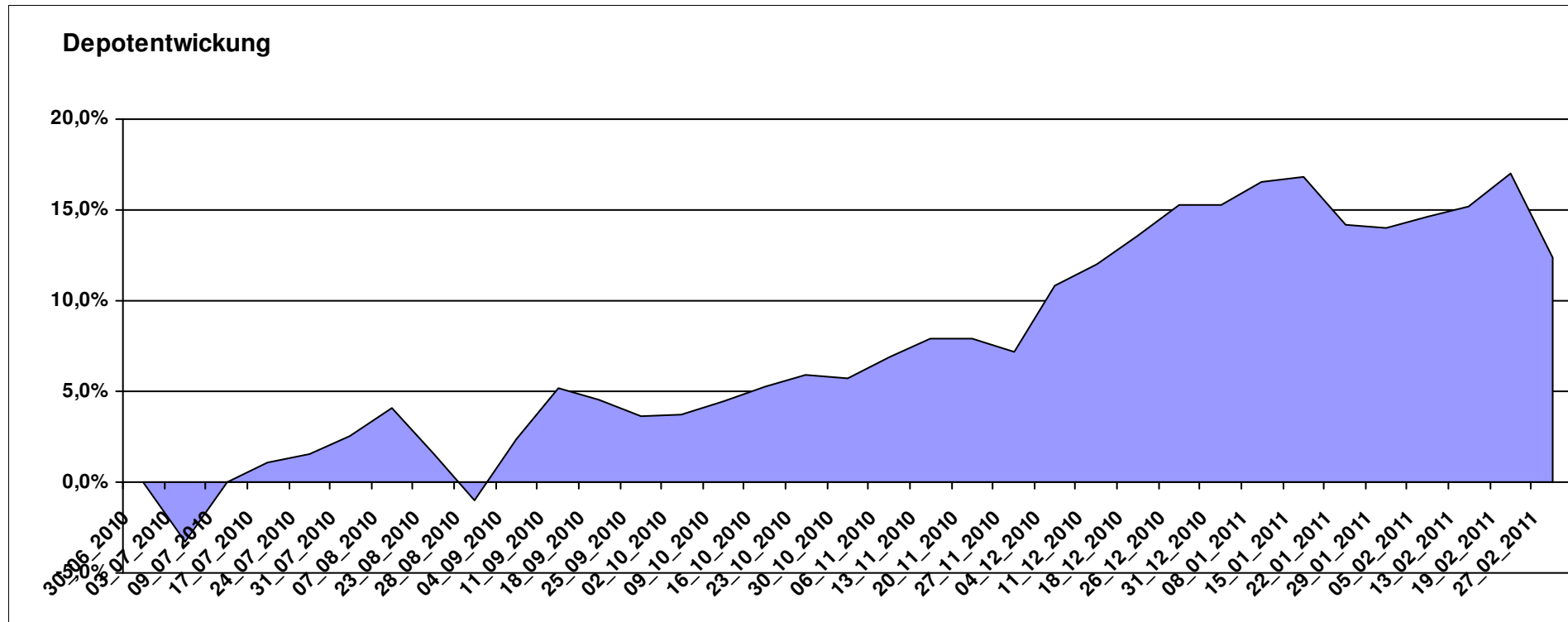
# Aktuelle Depotübersicht

Letzter festgestellter Kurs vom: 27.02.2011

Bericht erstellt am: 27.02.2011 08:05:13

Emilian		Teilnehmer									
WKN	Wertpapier Name	Stück	Bestand Einstandspreis	MW	Aktuell letzter Kurs	Depotwert	Div.	Gewinn/Verlust Kurs	Summe	v.H	Portfolio
LU0322253906	db x-trackers MSCI Europe SC	123,609	2.000,00	16,18	19,77	2.443,76	0,00	443,76	443,76	22,19%	21,76%
LU0322248658	db x-trackers RUSSELL 2000 ETF	31,353	2.000,00	63,79	75,05	2.353,03	0,00	353,03	353,03	17,65%	20,95%
IE00B0M62T89	iShares DJ Euro STOXX Value	106,781	2.000,00	18,73	21,06	2.248,80	0,00	248,80	248,80	12,44%	20,02%
LU0292107645	db x-trackers Emerging Markets	71,994	2.000,00	27,78	29,30	2.109,43	0,00	109,43	109,43	5,47%	18,78%
DE000A0D8Q49	iShares DJ STOXX US SelDiv	78,309	2.000,00	25,54	26,53	2.077,53	0,00	77,53	77,53	3,88%	18,50%

**Aktuelle Depotperformance** 10.000,00 11.232,55 0,00 1.232,55 1.232,55 12,33%



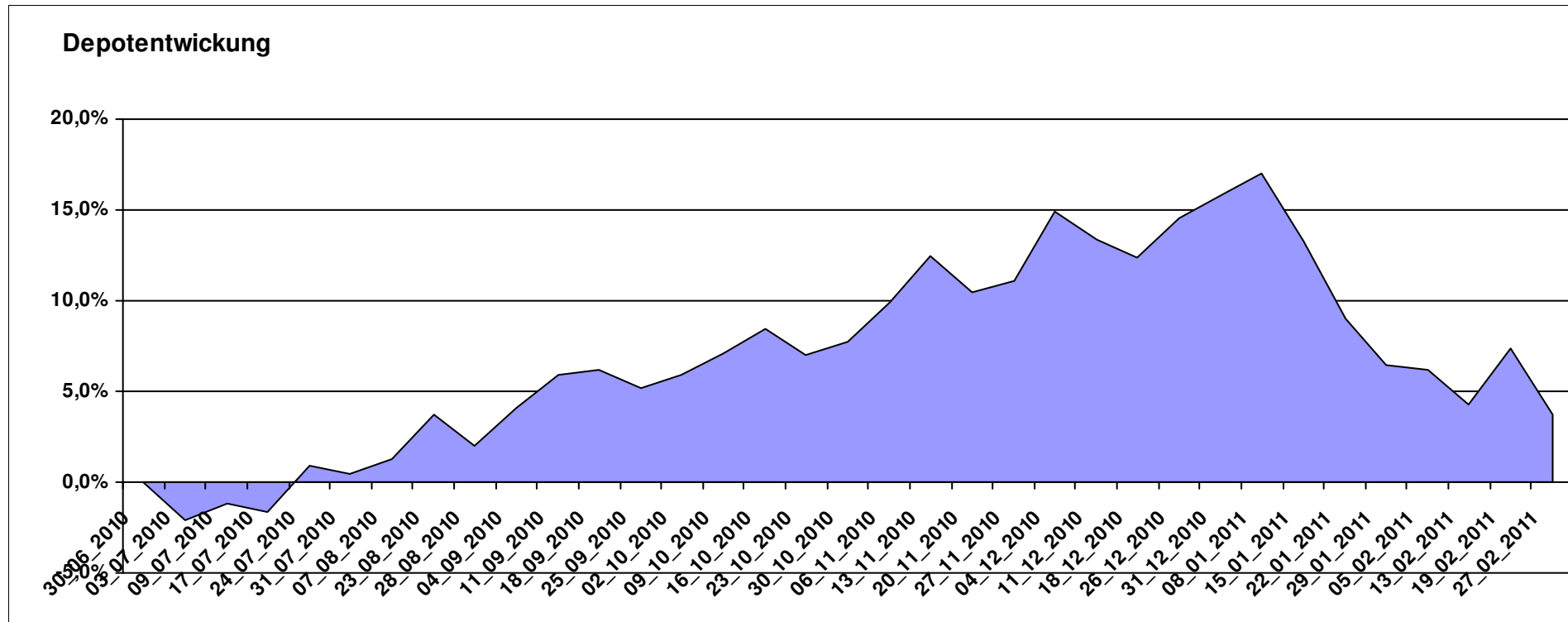
# Aktuelle Depotübersicht

Letzter festgestellter Kurs vom: 27.02.2011

Bericht erstellt am: 27.02.2011 08:05:13

ep00166		Teilnehmer									
WKN	Wertpapier Name	Stück	Bestand Einstandspreis	MW	Aktuell letzter Kurs	Depotwert	Div.	Gewinn/Verlust Kurs	Summe	v.H	Portfolio
LU0075056555	BGF World Mining Fund A2 USD	41,999	2.000,00	47,62	60,17	2.527,09	0,00	527,09	527,09	26,35%	24,36%
LU0200081486	Gartmore SICAV Latin America	114,025	2.000,00	17,54	19,36	2.207,53	0,00	207,53	207,53	10,38%	21,28%
LU0055114457	Fidelity Indonesia Fund	111,359	2.000,00	17,96	18,04	2.008,91	0,00	8,91	8,91	0,45%	19,37%
AT0000831425	ZZ 2	6,094	2.000,00	328,21	310,45	1.891,78	0,00	-108,22	-108,22	-5,41%	18,24%
LU0047987325	ACMB-India Growth Portfolio AX USD	20,964	2.000,00	95,40	82,93	1.738,57	0,00	-261,43	-261,43	-13,07%	16,76%

**Aktuelle Depotperformance** 10.000,00 10.373,88 0,00 373,87 373,87 3,74%



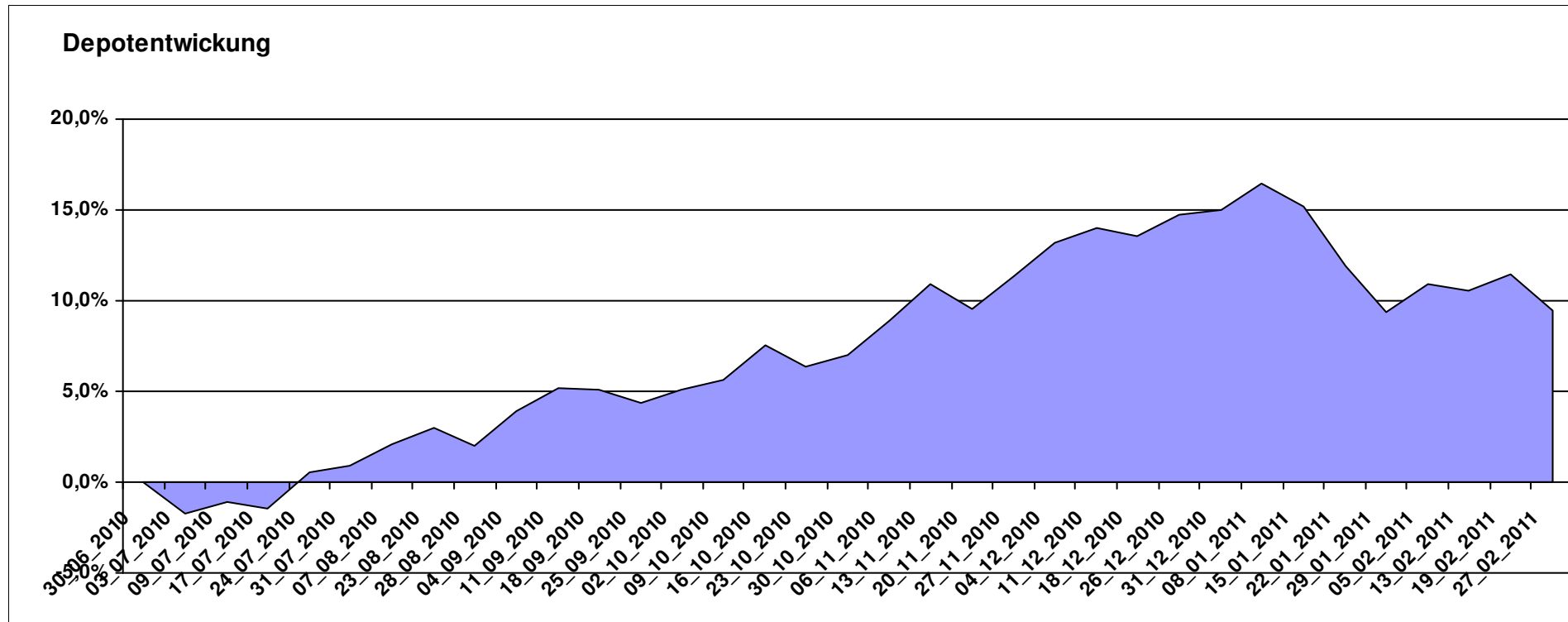
# Aktuelle Depotübersicht

Letzter festgestellter Kurs vom: 27.02.2011

Bericht erstellt am: 27.02.2011 08:05:13

feba68		Teilnehmer									
WKN	Wertpapier Name	Stück	Bestand Einstandspreis	MW	Aktuell letzter Kurs	Depotwert	Div.	Gewinn/Verlust Kurs	Summe	v.H	Portfolio
GB0033737767	First State Global Resources B GBP Acc.	507,614	2.000,00	3,94	5,22	2.649,75	0,00	649,75	649,75	32,49%	24,20%
LU0185172052	LuxTopic - Cosmopolitan	15,423	2.000,00	129,68	145,89	2.250,00	0,00	250,00	250,00	12,50%	20,55%
LU0355584979	JPM Africa Equity A Acc EUR	128,041	2.000,00	15,62	16,96	2.171,57	0,00	171,57	171,57	8,58%	19,83%
LU0272941971	Amundi Funds Volatility Euro Eq C/C	13,379	2.000,00	149,49	148,48	1.986,49	0,00	-13,51	-13,51	-0,68%	18,14%
AT0000831425	ZZ 2	6,094	2.000,00	328,21	310,45	1.891,78	0,00	-108,22	-108,22	-5,41%	17,28%

**Aktuelle Depotperformance** 10.000,00 10.949,59 0,00 949,59 949,59 9,50%



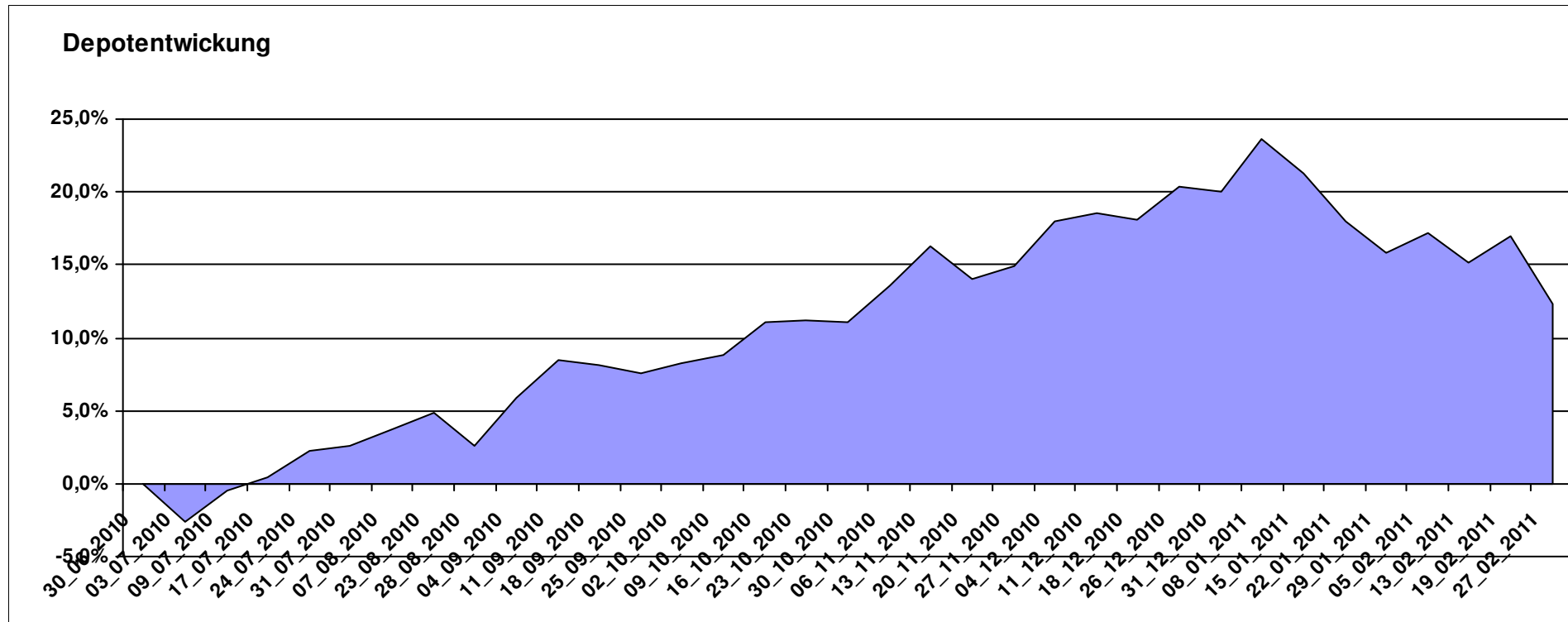
# Aktuelle Depotübersicht

Letzter festgestellter Kurs vom: 27.02.2011

Bericht erstellt am: 27.02.2011 08:05:13

Fondsguru22		Teilnehmer									
WKN	Wertpapier Name	Stück	Bestand Einstandspreis	MW	Aktuell letzter Kurs	Depotwert	Div.	Gewinn/Verlust Kurs	Summe	v.H	Portfolio
LU0260085492	Jupiter European Growth	154,202	2.000,00	12,97	15,42	2.377,79	0,00	377,79	377,79	18,89%	21,17%
GB0030932676	M+G Global Basic	95,969	2.000,00	20,84	24,67	2.367,56	0,00	367,56	367,56	18,38%	21,08%
LU0210529144	JPM Eastern Europe EQ	111,669	2.000,00	17,91	20,20	2.255,72	0,00	255,72	255,72	12,79%	20,08%
LU0229940001	Templeton Asia Growth	88,652	2.000,00	22,56	24,28	2.152,48	0,00	152,48	152,48	7,62%	19,16%
LU0300743431	Templeton Em. Markets Sm. Co.	238,663	2.000,00	8,38	8,71	2.078,76	0,00	78,76	78,76	3,94%	18,51%

**Aktuelle Depotperformance** 10.000,00 11.232,31 0,00 1.232,32 1.232,32 12,32%



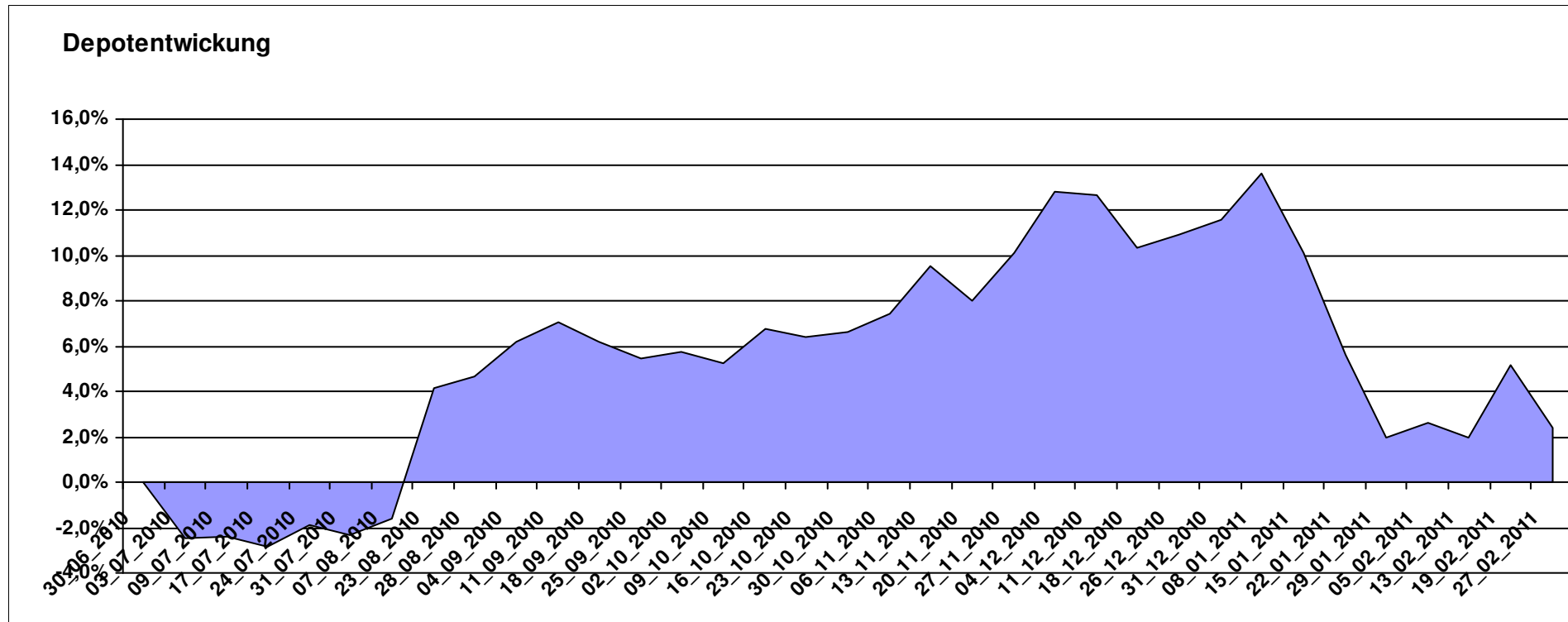
# Aktuelle Depotübersicht

Letzter festgestellter Kurs vom: 27.02.2011

Bericht erstellt am: 27.02.2011 08:05:13

frank05		Teilnehmer									
WKN	Wertpapier Name	Stück	Bestand Einstandspreis	MW	Aktuell letzter Kurs	Depotwert	Div.	Gewinn/Verlust Kurs	Summe	v.H	Portfolio
LU0348798009	Allianz RCM Thailand	7,995	2.000,00	250,17	279,19	2.232,00	0,00	232,00	232,00	11,60%	21,80%
IE0004868828	Baring ASEAN Frontiers	18,620	2.000,00	107,41	119,13	2.218,23	0,00	218,23	218,23	10,91%	21,66%
LU0055649056	DWS Gold Plus	1,199	2.000,00	1667,73	1675,11	2.008,85	0,00	8,85	8,85	0,44%	19,62%
AT0000831425	ZZ 2	6,094	2.000,00	328,21	310,45	1.891,78	0,00	-108,22	-108,22	-5,41%	18,48%
AT0000989090	ZZ 1	7,841	2.126,28	271,18	240,89	1.888,78	126,28	-237,50	-111,22	-5,23%	18,45%

**Aktuelle Depotperformance** 10.126,28 10.239,64 126,28 113,36 239,64 2,37%



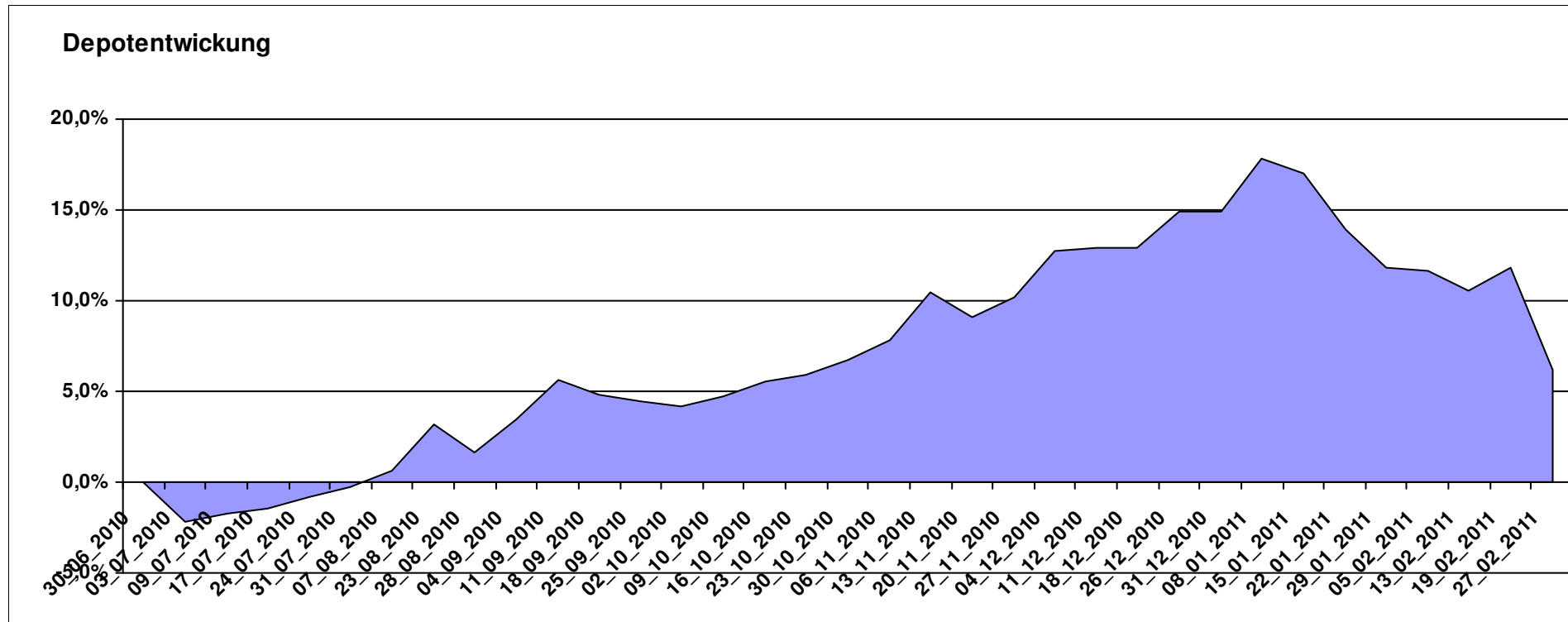
# Aktuelle Depotübersicht

Letzter festgestellter Kurs vom: 27.02.2011

Bericht erstellt am: 27.02.2011 08:05:13

Geldspeicher		Teilnehmer									
WKN	Wertpapier Name	Stück	Bestand Einstandspreis	MW	Aktuell letzter Kurs	Depotwert	Div.	Gewinn/Verlust Kurs	Summe	v.H	Portfolio
LU0392496344	ComStage MSCI Europe SC	122,399	2.000,00	16,34	19,90	2.435,74	0,00	435,74	435,74	21,79%	22,94%
LU0390135415	Templeton Asian SC	82,169	2.000,00	24,34	26,24	2.156,12	0,00	156,12	156,12	7,81%	20,30%
LU0300743431	Templeton Em. Markets Sm. Co.	238,663	2.000,00	8,38	8,71	2.078,76	0,00	78,76	78,76	3,94%	19,58%
LU0390137031	Templeton Frontier Markets A	121,139	2.000,00	16,51	16,68	2.020,59	0,00	20,59	20,59	1,03%	19,03%
FR0010135103	Carmignac Patrimoine	0,378	2.000,00	5293,21	5102,15	1.927,81	0,00	-72,19	-72,19	-3,61%	18,15%

**Aktuelle Depotperformance** 10.000,00 10.619,02 0,00 619,02 619,02 6,19%



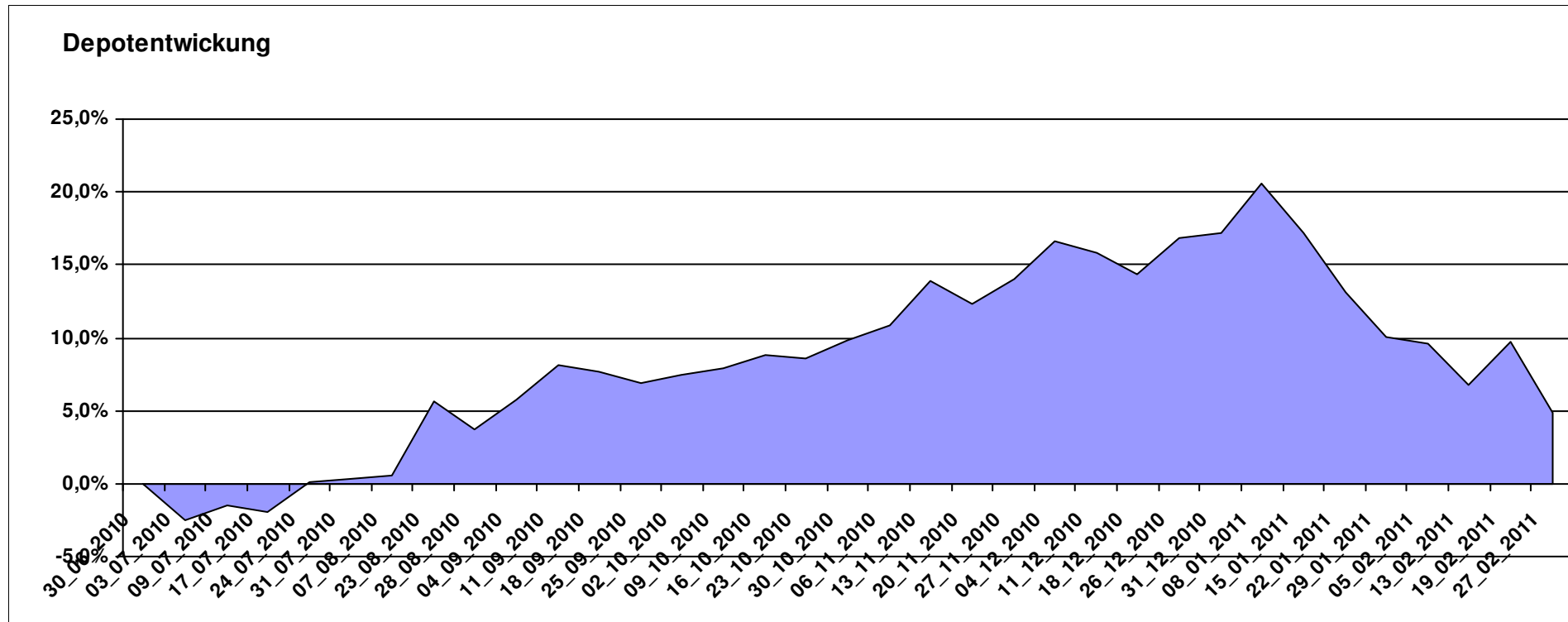
# Aktuelle Depotübersicht

Letzter festgestellter Kurs vom: 27.02.2011

Bericht erstellt am: 27.02.2011 08:05:13

Ghost_69		Teilnehmer									
WKN	Wertpapier Name	Stück	Bestand Einstandspreis	MW	Aktuell		Div.	Gewinn/Verlust		v.H	Portfolio
					letzter Kurs	Depotwert		Kurs	Summe		
LU0390135415	Templeton Asian SC	82,169	2.000,00	24,34	26,24	2.156,12	0,00	156,12	156,12	7,81%	20,57%
LU0171289498	BGF Latin American Fund A2 EUR	31,333	2.000,00	63,83	68,78	2.155,10	0,00	155,10	155,10	7,75%	20,56%
IE00B1VC7227	Comgest Growth GEM Promising Comp.	179,372	2.000,00	11,15	11,61	2.082,51	0,00	82,51	82,51	4,13%	19,87%
LU0300743431	Templeton Em. Markets Sm. Co.	238,663	2.000,00	8,38	8,71	2.078,76	0,00	78,76	78,76	3,94%	19,83%
LU0055114457	Fidelity Indonesia Fund	111,359	2.000,00	17,96	18,04	2.008,91	0,00	8,91	8,91	0,45%	19,17%

**Aktuelle Depotperformance** 10.000,00 10.481,40 0,00 481,40 481,40 4,81%



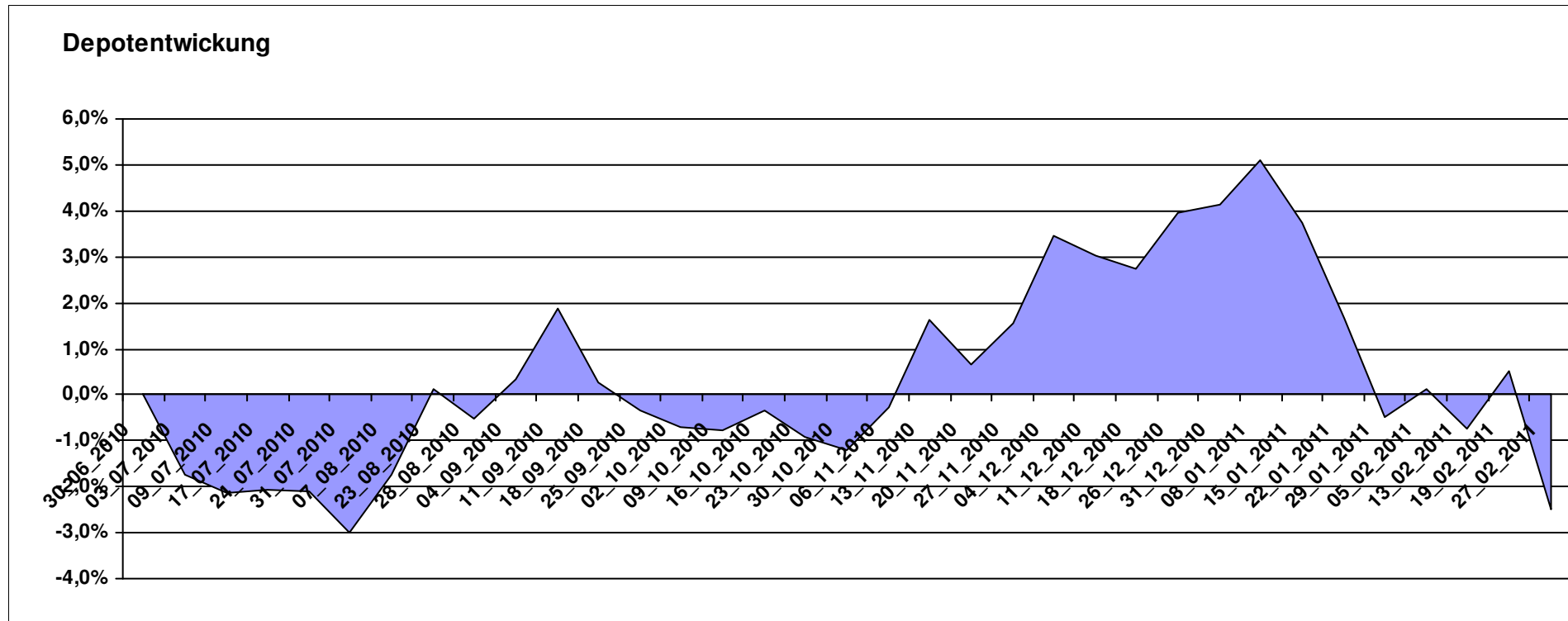
# Aktuelle Depotübersicht

Letzter festgestellter Kurs vom: 27.02.2011

Bericht erstellt am: 27.02.2011 08:05:13

Hasenhirn		Teilnehmer									
WKN	Wertpapier Name	Stück	Bestand Einstandspreis	MW	letztter Kurs	Aktuell Depotwert	Div.	Gewinn/Verlust Kurs	Summe	v.H	Portfolio
LU0280770768	JBM- SAM Sustainable Healthy Living Fund B	20,555	2.000,00	97,30	100,17	2.058,99	0,00	58,99	58,99	2,95%	21,12%
IE00B1VC7334	Comgest Growth GEM Promising Comp. D	189,215	2.000,00	10,57	10,81	2.045,41	0,00	45,41	45,41	2,27%	20,98%
FR0010135103	Carmignac Patrimoine	0,378	2.000,00	5293,21	5102,15	1.927,81	0,00	-72,19	-72,19	-3,61%	19,77%
DE0009763375	Veritas Ertrag	142,146	2.000,00	14,07	13,12	1.864,96	0,00	-135,04	-135,04	-6,75%	19,13%
LU0247050130	Lacuna - Adamant Asia Pacific Health	16,269	2.000,00	122,93	113,81	1.851,62	0,00	-148,38	-148,38	-7,42%	18,99%

**Aktuelle Depotperformance** 10.000,00 9.748,79 0,00 -251,20 -251,20 -2,51%



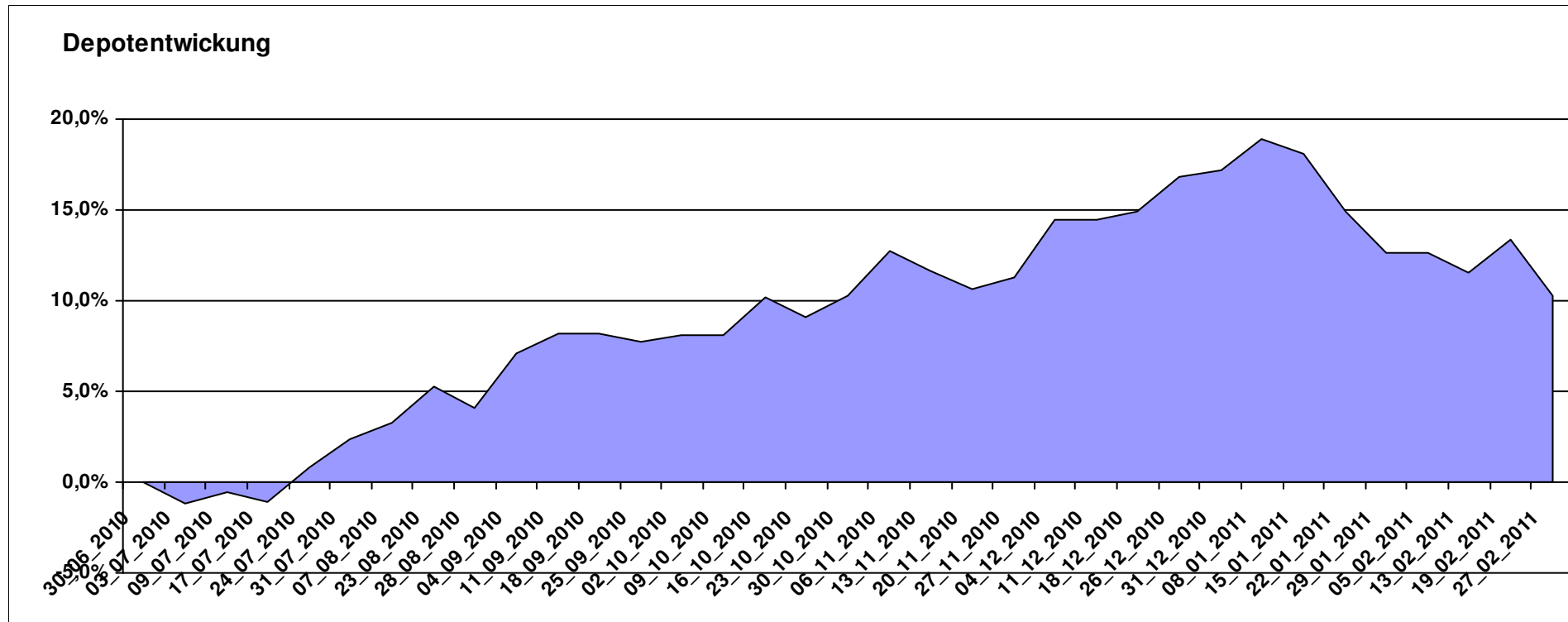
# Aktuelle Depotübersicht

Letzter festgestellter Kurs vom: 27.02.2011

Bericht erstellt am: 27.02.2011 08:05:13

Hellerhof		Teilnehmer									
WKN	Wertpapier Name	Stück	Bestand Einstandspreis	MW	Aktuell letzter Kurs	Depotwert	Div.	Gewinn/Verlust Kurs	Summe	v.H	Portfolio
LU0419741177	ComStage ETF Commerzbank Commodity EW	22,198	2.000,00	90,10	111,44	2.473,70	0,00	473,70	473,70	23,68%	22,44%
FR0010312124	Lyxor MSCI AC ASIA-PACIFIC EX JAPAN	64,082	2.000,00	31,21	33,90	2.172,38	0,00	172,38	172,38	8,62%	19,71%
DE000A0YBR04	iShares MSCI Emerging Markets SC	41,999	2.000,00	47,62	51,72	2.172,20	0,00	172,20	172,20	8,61%	19,71%
LU0292109344	db x-trackers MSCI Brazil	42,472	2.000,00	47,09	50,25	2.134,21	0,00	134,21	134,21	6,71%	19,36%
LU0321462953	db x-trackers Emerging Markets Liquid Eurobond	8,835	2.000,00	226,37	234,41	2.071,03	0,00	71,03	71,03	3,55%	18,79%

**Aktuelle Depotperformance** 10.000,00 11.023,52 0,00 1.023,52 1.023,52 10,24%



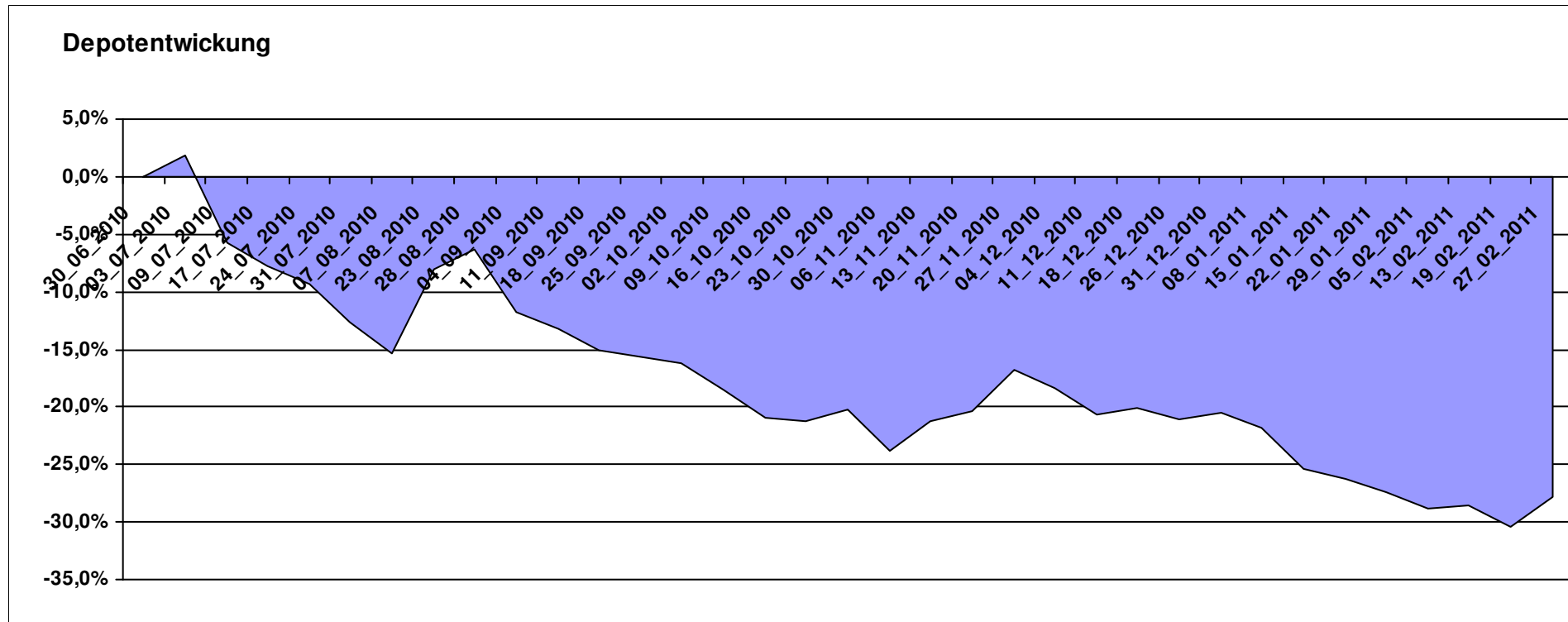
# Aktuelle Depotübersicht

Letzter festgestellter Kurs vom: 27.02.2011

Bericht erstellt am: 27.02.2011 08:05:13

Herr S.		Teilnehmer									
WKN	Wertpapier Name	Stück	Bestand Einstandspreis	MW	Aktuell letzter Kurs	Depotwert	Div.	Gewinn/Verlust Kurs	Summe	v.H	Portfolio
LU0322249037	db x-trackers STOXX 600 Banks Short ETF	59,701	2.000,00	33,50	28,55	1.704,48	0,00	-295,52	-295,52	-14,78%	23,60%
LU0412624602	db x-trackers STOXX 600 Insurance Short ETF	42,310	2.000,00	47,27	37,34	1.579,86	0,00	-420,14	-420,14	-21,01%	21,87%
LU0429790313	db x-trackers HSI Short Daily Index ETF	156,986	2.000,00	12,74	9,59	1.505,49	0,00	-494,51	-494,51	-24,73%	20,84%
LU0417510616	db x-trackers ES 50 D. Short Daily ETF	69,300	2.000,00	28,86	20,36	1.410,95	0,00	-589,05	-589,05	-29,45%	19,53%
LU0411078636	db x-trackers S&P 500 2x Inverse Daily ETF	74,047	2.000,00	27,01	13,81	1.022,58	0,00	-977,42	-977,42	-48,87%	14,16%

**Aktuelle Depotperformance** 10.000,00 7.223,36 0,00 -2.776,63 -2.776,63 -27,77%



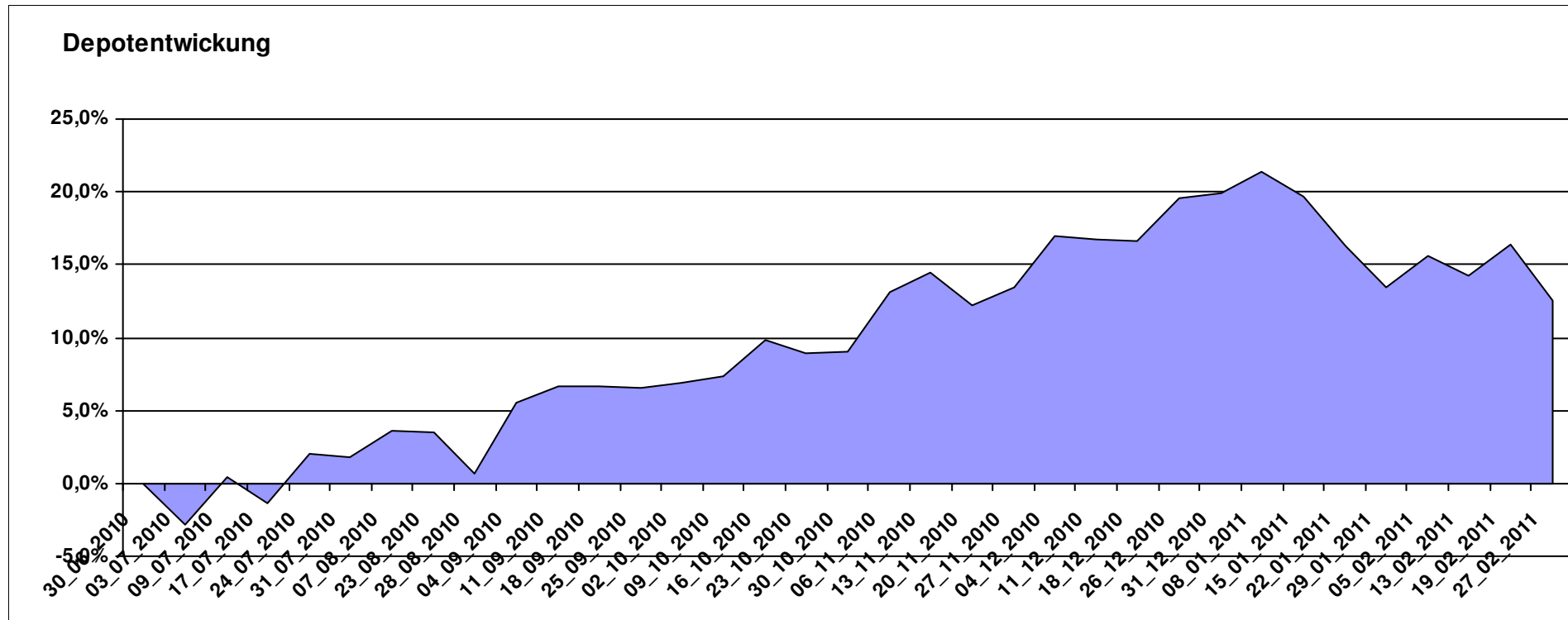
# Aktuelle Depotübersicht

Letzter festgestellter Kurs vom: 27.02.2011

Bericht erstellt am: 27.02.2011 08:05:13

hugolee		Teilnehmer									
WKN	Wertpapier Name	Stück	Bestand Einstandspreis	MW	Aktuell letzter Kurs	Depotwert	Div.	Gewinn/Verlust Kurs	Summe	v.H	Portfolio
LU0075056555	BGF World Mining Fund A2 USD	41,999	2.000,00	47,62	60,17	2.527,09	0,00	527,09	527,09	26,35%	22,46%
GB0030932676	M+G Global Basic	95,969	2.000,00	20,84	24,67	2.367,56	0,00	367,56	367,56	18,38%	21,04%
LU0255610742	Nordea 1 - European Value Fund AP	63,432	2.000,00	31,53	35,42	2.246,75	0,00	246,75	246,75	12,34%	19,97%
LU0072463663	BGF Latin American Fund A2 USD	31,148	2.000,00	64,21	69,25	2.156,98	0,00	156,98	156,98	7,85%	19,17%
IE0004866889	Baring Hong Kong China Fund (EUR)	3,062	2.000,00	653,24	638,05	1.953,49	0,00	-46,51	-46,51	-2,33%	17,36%

**Aktuelle Depotperformance** 10.000,00 11.251,87 0,00 1.251,88 1.251,88 12,52%



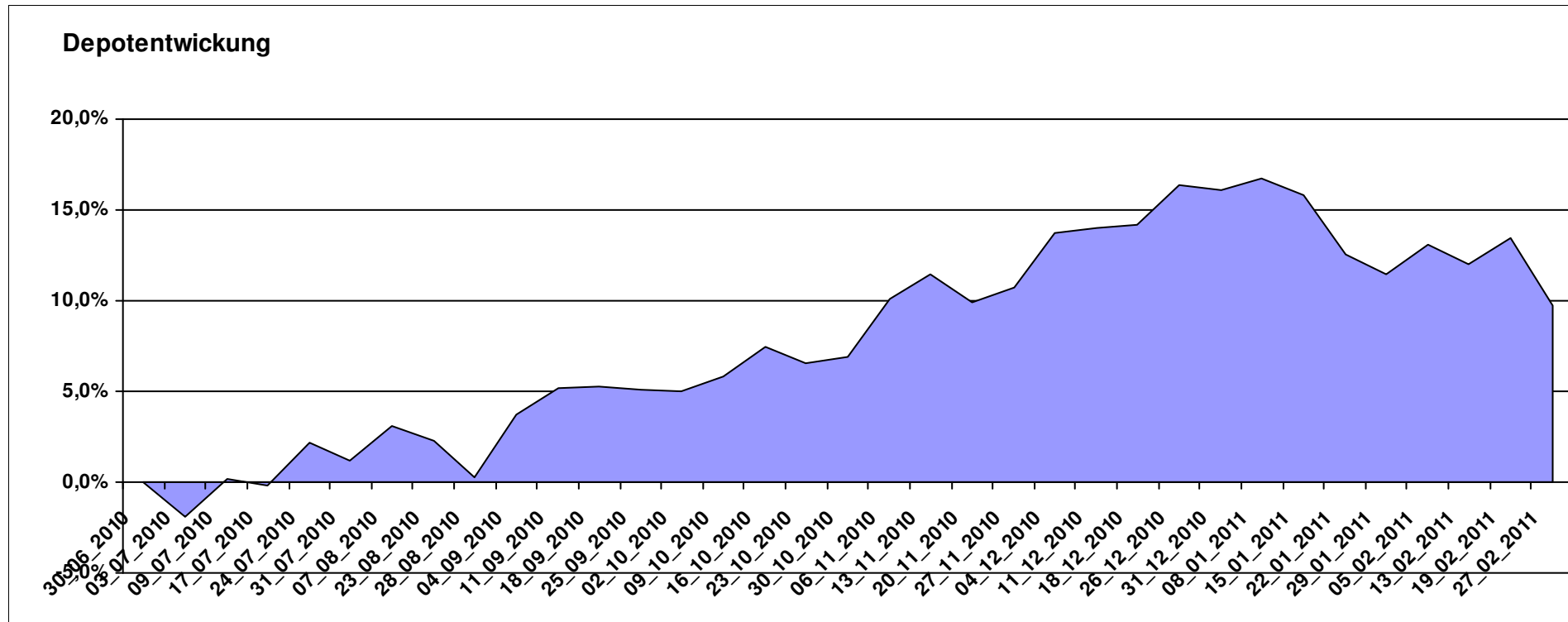
# Aktuelle Depotübersicht

Letzter festgestellter Kurs vom: 27.02.2011

Bericht erstellt am: 27.02.2011 08:05:13

idefix		Teilnehmer									
WKN	Wertpapier Name	Stück	Bestand Einstandspreis	MW	Aktuell letzter Kurs	Depotwert	Div.	Gewinn/Verlust Kurs	Summe	v.H	Portfolio
LU0172157280	BGF World Mining Fund A2 EUR	42,256	2.000,00	47,33	60,54	2.558,21	0,00	558,21	558,21	27,91%	23,32%
LU0048578792	Fidelity European Growth Fund	226,501	2.000,00	8,83	10,20	2.310,31	0,00	310,31	310,31	15,52%	21,06%
FR0000292278	Magellan	1,291	2.000,00	1548,78	1632,52	2.108,14	0,00	108,14	108,14	5,41%	19,21%
FR0010148981	Carmignac Investissement A	0,241	2.000,00	8312,24	8424,49	2.027,01	0,00	27,01	27,01	1,35%	18,47%
DE0009846451	AXA Immoselect	35,365	2.059,66	58,24	55,66	1.968,44	59,66	-91,22	-31,56	-1,53%	17,94%

**Aktuelle Depotperformance** 10.059,66 10.972,11 59,66 912,43 972,09 9,66%



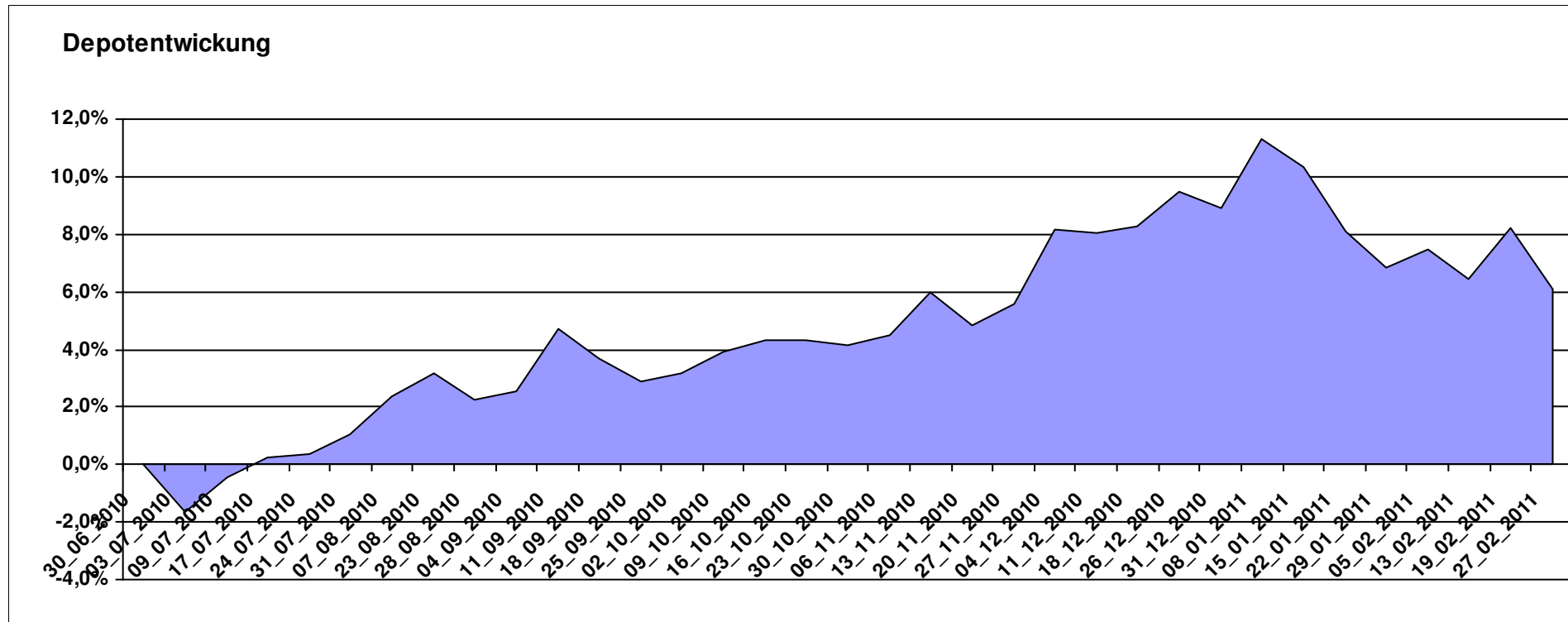
# Aktuelle Depotübersicht

Letzter festgestellter Kurs vom: 27.02.2011

Bericht erstellt am: 27.02.2011 08:05:13

jschoeck		Teilnehmer									
WKN	Wertpapier Name	Stück	Bestand Einstandspreis	MW	Aktuell letzter Kurs	Depotwert	Div.	Gewinn/Verlust Kurs	Summe	v.H	Portfolio
LU0322252502	db x-trackers Russia ETF	96,293	2.000,00	20,77	25,85	2.489,17	0,00	489,17	489,17	24,46%	23,46%
DE0008490988	DWS Inter Genuß	65,278	2.047,86	31,37	33,65	2.196,59	47,86	148,73	196,59	9,60%	20,70%
FR0000292278	Magellan	1,291	2.000,00	1548,78	1632,52	2.108,14	0,00	108,14	108,14	5,41%	19,87%
FR0010135103	Carmignac Patrimoine	0,378	2.000,00	5293,21	5102,15	1.927,81	0,00	-72,19	-72,19	-3,61%	18,17%
AT0000989090	ZZ 1	7,841	2.126,28	271,18	240,89	1.888,78	126,28	-237,50	-111,22	-5,23%	17,80%

**Aktuelle Depotperformance** 10.174,14 10.610,49 174,14 436,35 610,49 6,00%



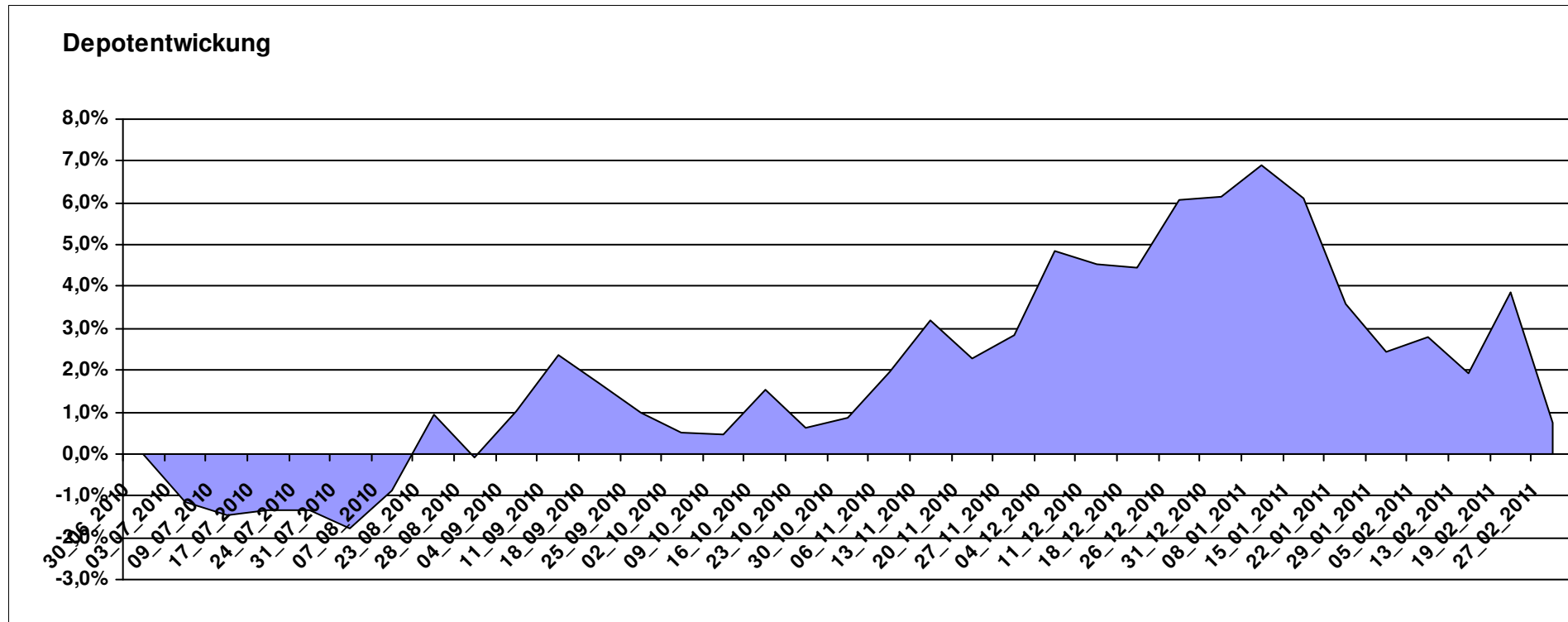
# Aktuelle Depotübersicht

Letzter festgestellter Kurs vom: 27.02.2011

Bericht erstellt am: 27.02.2011 08:05:13

Karl Squell		Teilnehmer									
WKN	Wertpapier Name	Stück	Bestand Einstandspreis	MW	Aktuell letzter Kurs	Depotwert	Div.	Gewinn/Verlust Kurs	Summe	v.H	Portfolio
FR0000292278	Magellan	1,291	2.000,00	1548,78	1632,52	2.108,14	0,00	108,14	108,14	5,41%	20,92%
LU0136412771	Ethna-AKTIV-E A	18,905	2.000,00	105,79	110,47	2.088,48	0,00	88,48	88,48	4,42%	20,73%
FR0010148981	Carmignac Investissement A	0,241	2.000,00	8312,24	8424,49	2.027,01	0,00	27,01	27,01	1,35%	20,12%
FR0010135103	Carmignac Patrimoine	0,378	2.000,00	5293,21	5102,15	1.927,81	0,00	-72,19	-72,19	-3,61%	19,13%
LU0181997262	Templeton Global Bond Fund I	129,870	2.000,00	15,40	14,81	1.923,38	0,00	-76,62	-76,62	-3,83%	19,09%

**Aktuelle Depotperformance** 10.000,00 10.074,82 0,00 74,81 74,81 0,75%



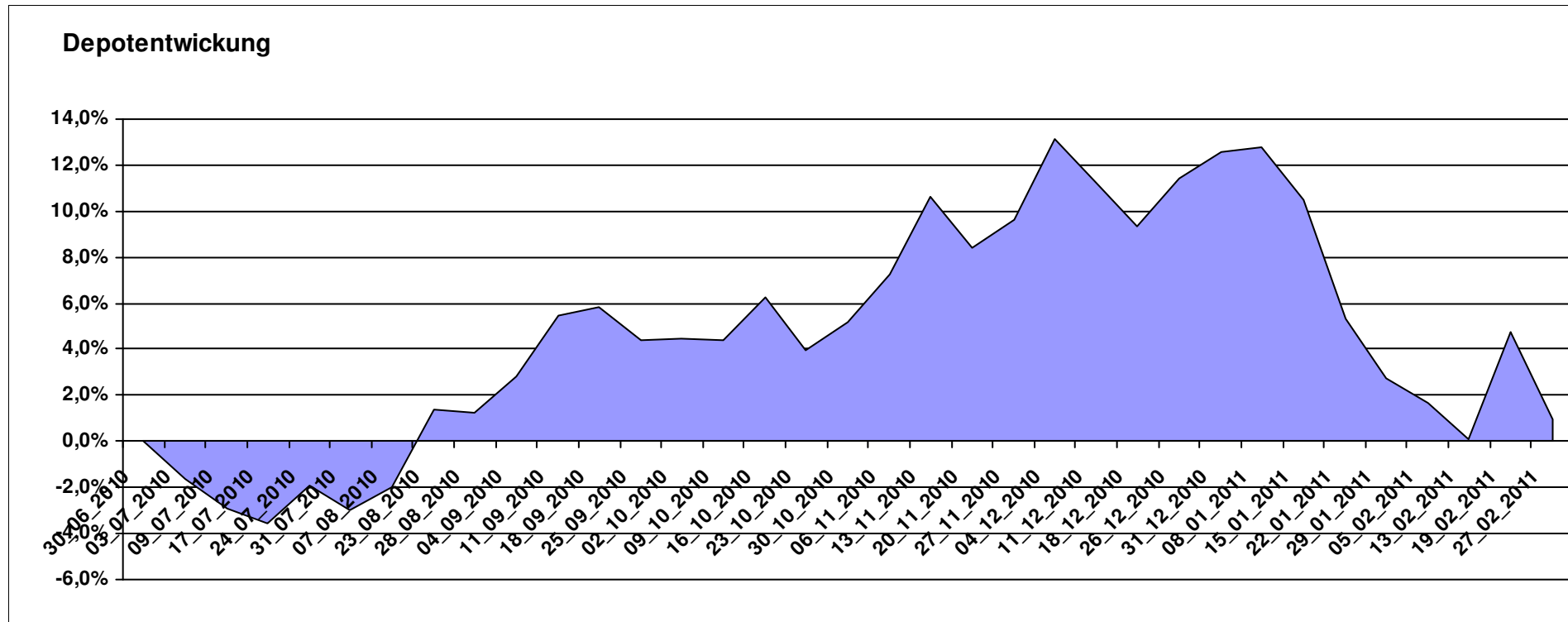
# Aktuelle Depotübersicht

Letzter festgestellter Kurs vom: 27.02.2011

Bericht erstellt am: 27.02.2011 08:05:13

Keyboard		Teilnehmer									
WKN	Wertpapier Name	Stück	Bestand Einstandspreis	MW	Aktuell letzter Kurs	Depotwert	Div.	Gewinn/Verlust Kurs	Summe	v.H	Portfolio
LU0201575346	Amundi Funds LatAm Eq	4,206	2.000,00	475,47	524,02	2.204,22	0,00	204,22	204,22	10,21%	21,84%
CH0002783535	Falcon Gold Equity Fund A	4,808	2.000,00	415,97	457,41	2.199,25	0,00	199,25	199,25	9,96%	21,79%
LU0055114457	Fidelity Indonesia Fund	111,359	2.000,00	17,96	18,04	2.008,91	0,00	8,91	8,91	0,45%	19,91%
LU0213068272	STANDARD LIFE INV CHINA EQ	72,516	2.000,00	27,58	27,66	2.005,80	0,00	5,80	5,80	0,29%	19,87%
IE00B03DF997	Comgest Growth India (EUR)	79,145	2.000,00	25,27	21,15	1.673,92	0,00	-326,08	-326,08	-16,30%	16,59%

**Aktuelle Depotperformance** 10.000,00 10.092,10 0,00 92,10 92,10 0,92%



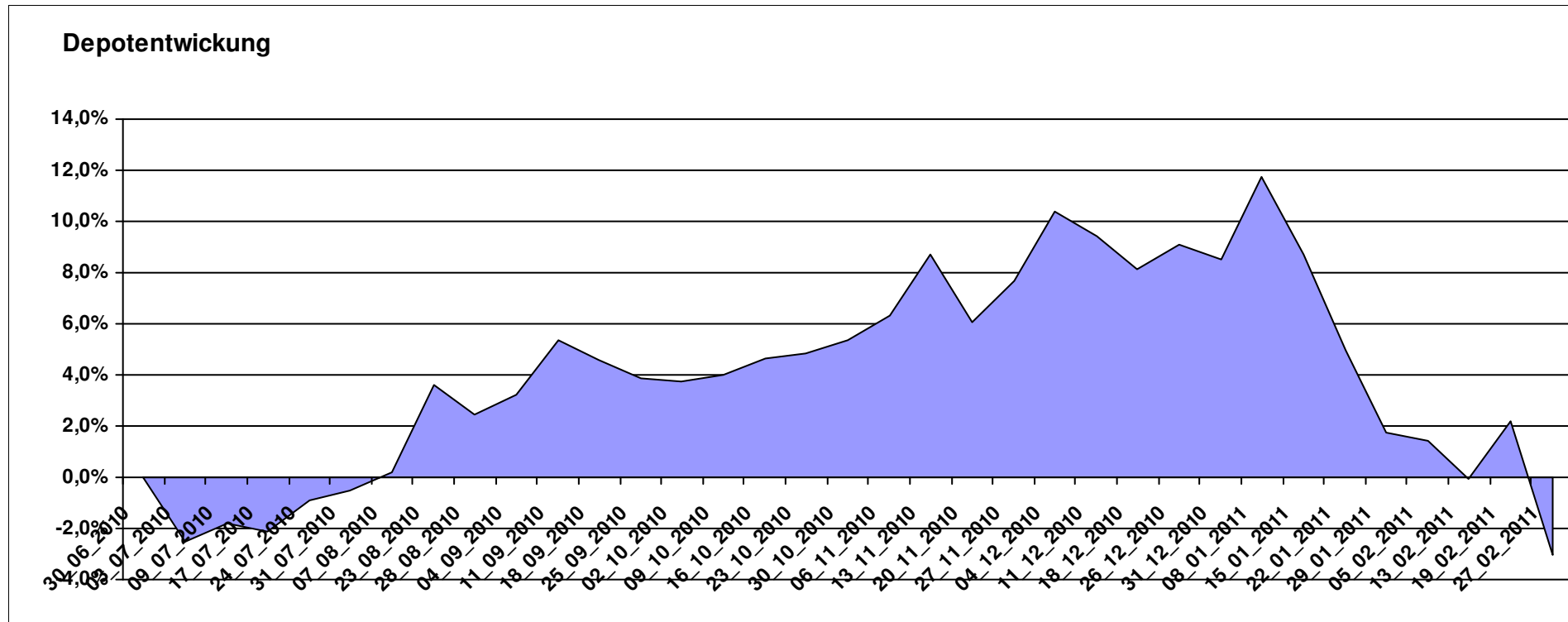
# Aktuelle Depotübersicht

Letzter festgestellter Kurs vom: 27.02.2011

Bericht erstellt am: 27.02.2011 08:05:13

Laser12		Teilnehmer									
WKN	Wertpapier Name	Stück	Bestand Einstandspreis	MW	Aktuell letzter Kurs	Depotwert	Div.	Gewinn/Verlust Kurs	Summe	v.H	Portfolio
LU0300743431	Templeton Em. Markets Sm. Co.	238,663	2.000,00	8,38	8,71	2.078,76	0,00	78,76	78,76	3,94%	21,43%
AT0000745872	RAIFFEISEN-EURASIEN-AKTIEN T	11,013	2.000,00	181,61	184,12	2.027,64	0,00	27,64	27,64	1,38%	20,90%
AT0000831425	ZZ 2	6,094	2.000,00	328,21	310,45	1.891,78	0,00	-108,22	-108,22	-5,41%	19,50%
AT0000989090	ZZ 1	7,841	2.126,28	271,18	240,89	1.888,78	126,28	-237,50	-111,22	-5,23%	19,47%
LU0067059799	Carlson - Asian Small Cap	398,406	2.000,00	5,02	4,55	1.812,75	0,00	-187,25	-187,25	-9,36%	18,69%

**Aktuelle Depotperformance** 10.126,28 9.699,71 126,28 -426,57 -300,29 -2,97%



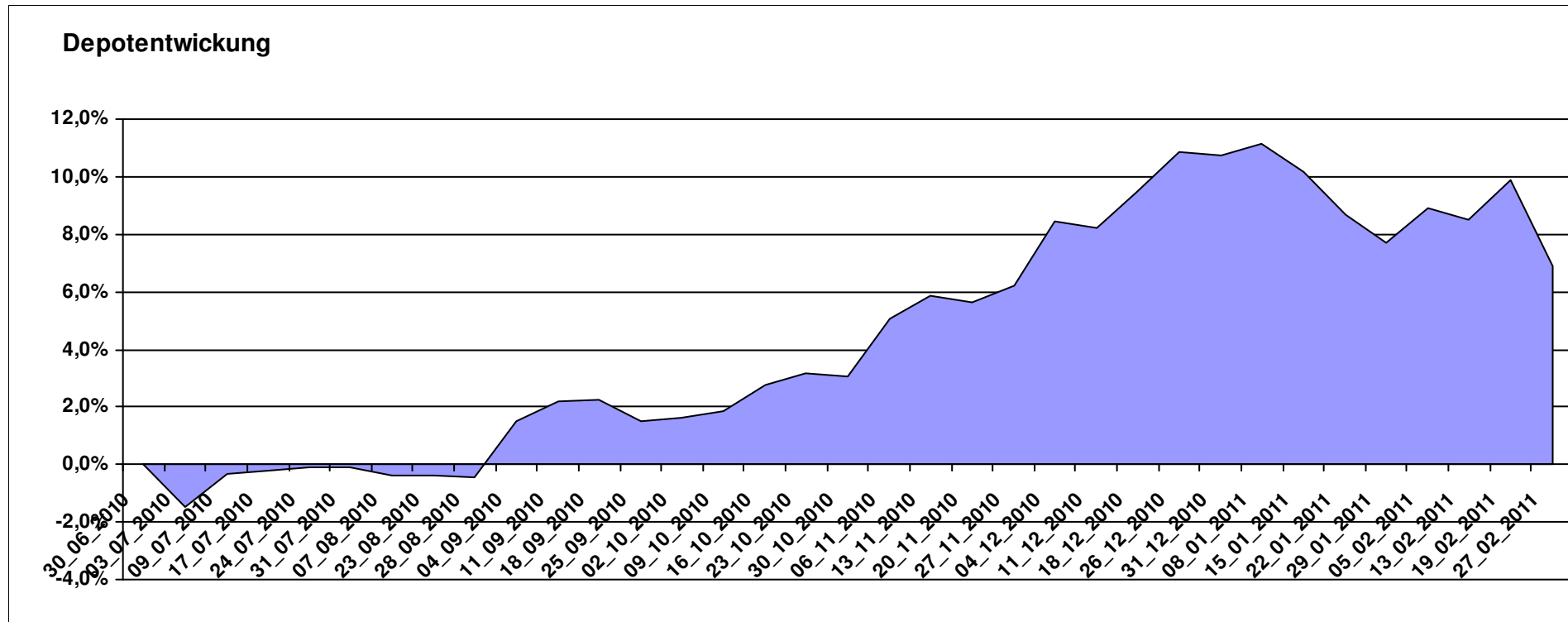
# Aktuelle Depotübersicht

Letzter festgestellter Kurs vom: 27.02.2011

Bericht erstellt am: 27.02.2011 08:05:13

Limit		Teilnehmer									
WKN	Wertpapier Name	Stück	Bestand Einstandspreis	MW	letztter Kurs	Aktuell Depotwert	Div.	Gewinn/Verlust Kurs	Summe	v.H	Portfolio
LU0252635023	Lyxor DAXplus Covered Call	38,543	2.000,00	51,89	63,14	2.433,61	0,00	433,61	433,61	21,68%	22,77%
LU0292107645	db x-trackers Emerging Markets	71,994	2.000,00	27,78	29,30	2.109,43	0,00	109,43	109,43	5,47%	19,73%
LU0378435803	ComStage Stoxx 600 Food & Beverage	37,573	2.000,00	53,23	55,41	2.081,91	0,00	81,91	81,91	4,10%	19,48%
DE0005561674	ETF Dachfonds	149,031	2.000,00	13,42	13,70	2.041,73	0,00	41,73	41,73	2,09%	19,10%
DE0008474263	DWS Convertibles	16,295	2.014,56	123,63	124,16	2.023,22	14,56	8,66	23,22	1,15%	18,93%

**Aktuelle Depotperformance** 10.014,56 10.689,90 14,56 675,34 689,90 6,89%



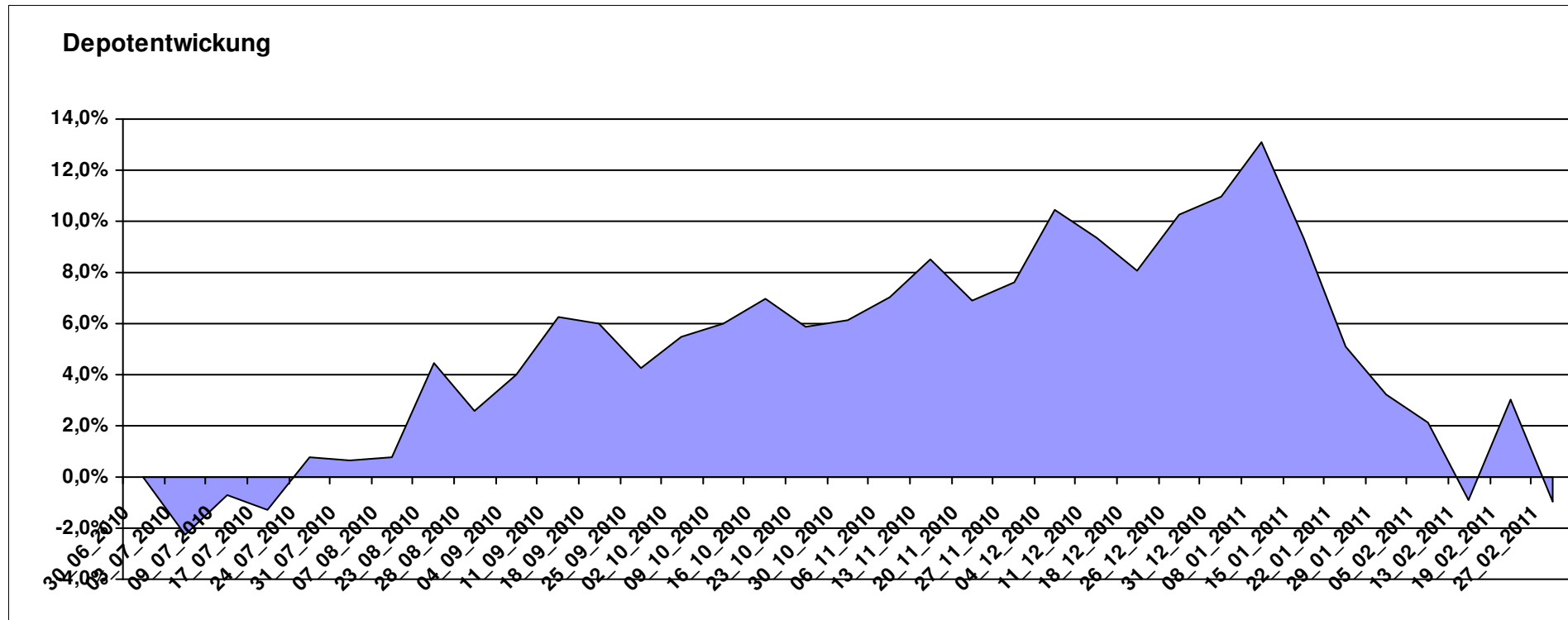
# Aktuelle Depotübersicht

Letzter festgestellter Kurs vom: 27.02.2011

Bericht erstellt am: 27.02.2011 08:05:13

Ipj23		Teilnehmer									
WKN	Wertpapier Name	Stück	Bestand Einstandspreis	MW	Aktuell letzter Kurs	Depotwert	Div.	Gewinn/Verlust Kurs	Summe	v.H	Portfolio
GB0030939770	M&G Asian Fund A	86,430	2.000,00	23,14	25,16	2.174,59	0,00	174,59	174,59	8,73%	21,96%
LU0171289498	BGF Latin American Fund A2 EUR	31,333	2.000,00	63,83	68,78	2.155,10	0,00	155,10	155,10	7,75%	21,77%
LU0055114457	Fidelity Indonesia Fund	111,359	2.000,00	17,96	18,04	2.008,91	0,00	8,91	8,91	0,45%	20,29%
AT0000831425	ZZ 2	6,094	2.000,00	328,21	310,45	1.891,78	0,00	-108,22	-108,22	-5,41%	19,11%
LU0164881194	HSBC GIF-Indian Equity T	13,933	2.000,00	143,54	119,85	1.669,92	0,00	-330,08	-330,08	-16,50%	16,87%

**Aktuelle Depotperformance** 10.000,00 9.900,30 0,00 -99,71 -99,71 -1,00%



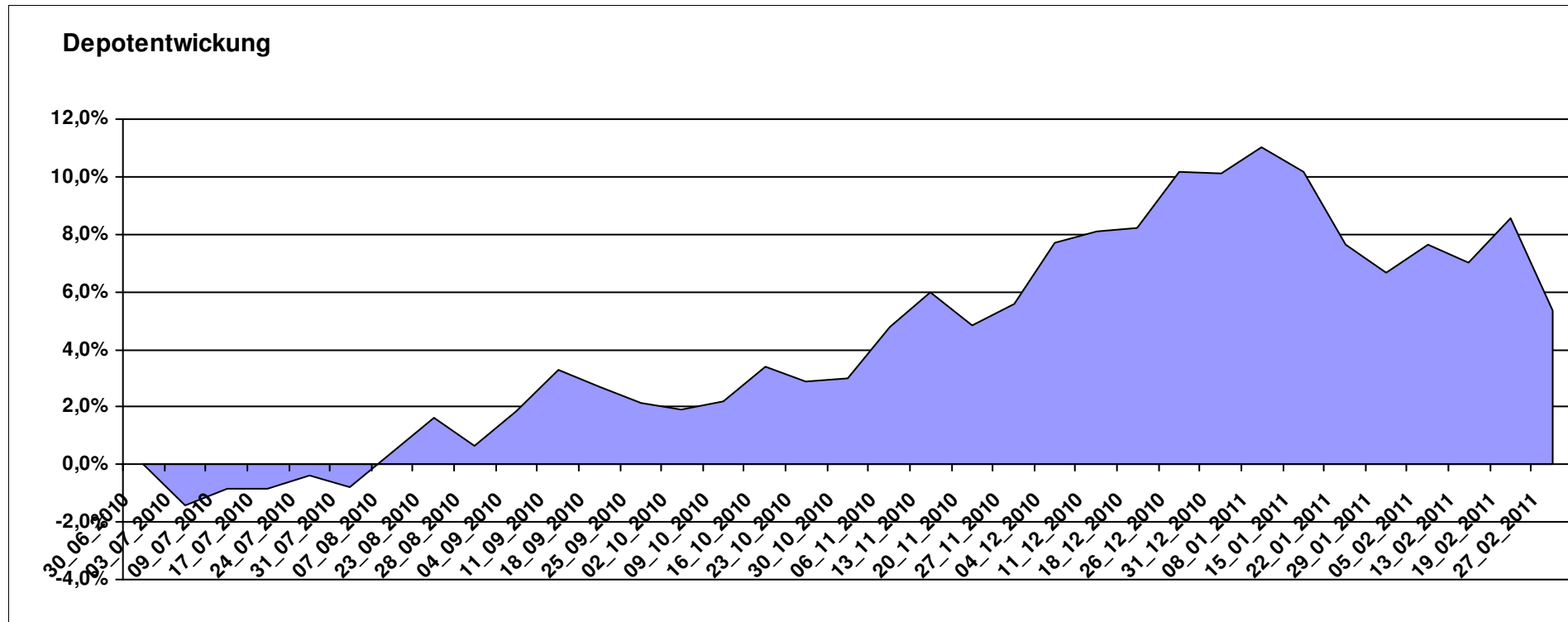
# Aktuelle Depotübersicht

Letzter festgestellter Kurs vom: 27.02.2011

Bericht erstellt am: 27.02.2011 08:05:13

maddin711		Teilnehmer									
WKN	Wertpapier Name	Stück	Bestand Einstandspreis	MW	Aktuell letzter Kurs	Depotwert	Div.	Gewinn/Verlust Kurs	Summe	v.H	Portfolio
GB0030932676	M+G Global Basic	95,969	2.000,00	20,84	24,67	2.367,56	0,00	367,56	367,56	18,38%	22,48%
FR0000292278	Magellan	1,291	2.000,00	1548,78	1632,52	2.108,14	0,00	108,14	108,14	5,41%	20,01%
LU0136412771	Ethna-AKTIV-E A	18,905	2.000,00	105,79	110,47	2.088,48	0,00	88,48	88,48	4,42%	19,83%
DE0005561674	ETF Dachfonds	149,031	2.000,00	13,42	13,70	2.041,73	0,00	41,73	41,73	2,09%	19,38%
FR0010135103	Carmignac Patrimoine	0,378	2.000,00	5293,21	5102,15	1.927,81	0,00	-72,19	-72,19	-3,61%	18,30%

**Aktuelle Depotperformance** 10.000,00 10.533,72 0,00 533,71 533,71 5,34%



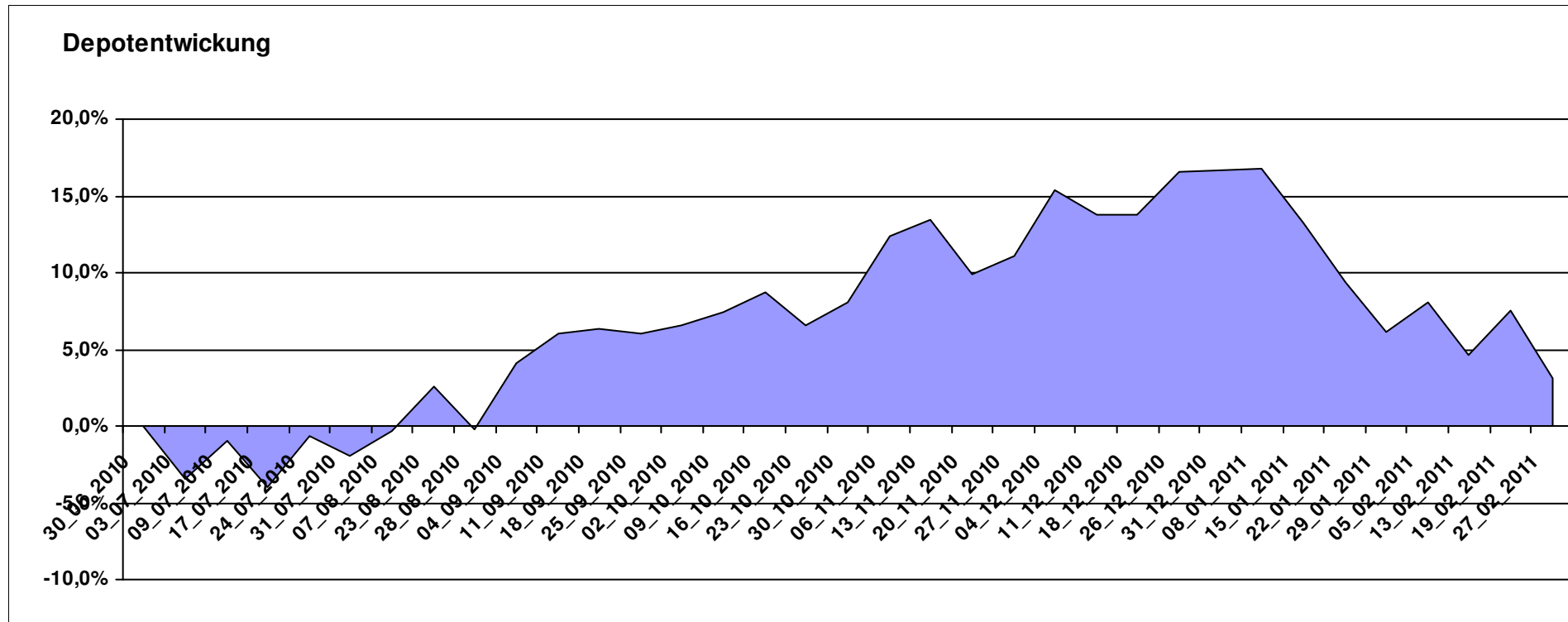
# Aktuelle Depotübersicht

Letzter festgestellter Kurs vom: 27.02.2011

Bericht erstellt am: 27.02.2011 08:05:13

Marcise		Teilnehmer									
WKN	Wertpapier Name	Stück	Bestand Einstandspreis	MW	Aktuell letzter Kurs	Depotwert	Div.	Gewinn/Verlust Kurs	Summe	v.H	Portfolio
LU0172157280	BGF World Mining Fund A2 EUR	42,256	2.000,00	47,33	60,54	2.558,21	0,00	558,21	558,21	27,91%	24,80%
LU0171289498	BGF Latin American Fund A2 EUR	31,333	2.000,00	63,83	68,78	2.155,10	0,00	155,10	155,10	7,75%	20,89%
LU0171305526	BGF World Gold	45,914	2.000,00	43,56	46,16	2.119,38	0,00	119,38	119,38	5,97%	20,55%
LU0067059799	Carlson - Asian Small Cap	398,406	2.000,00	5,02	4,55	1.812,75	0,00	-187,25	-187,25	-9,36%	17,57%
LU0164881194	HSBC GIF-Indian Equity T	13,933	2.000,00	143,54	119,85	1.669,92	0,00	-330,08	-330,08	-16,50%	16,19%

**Aktuelle Depotperformance** 10.000,00 10.315,36 0,00 315,35 315,35 3,15%



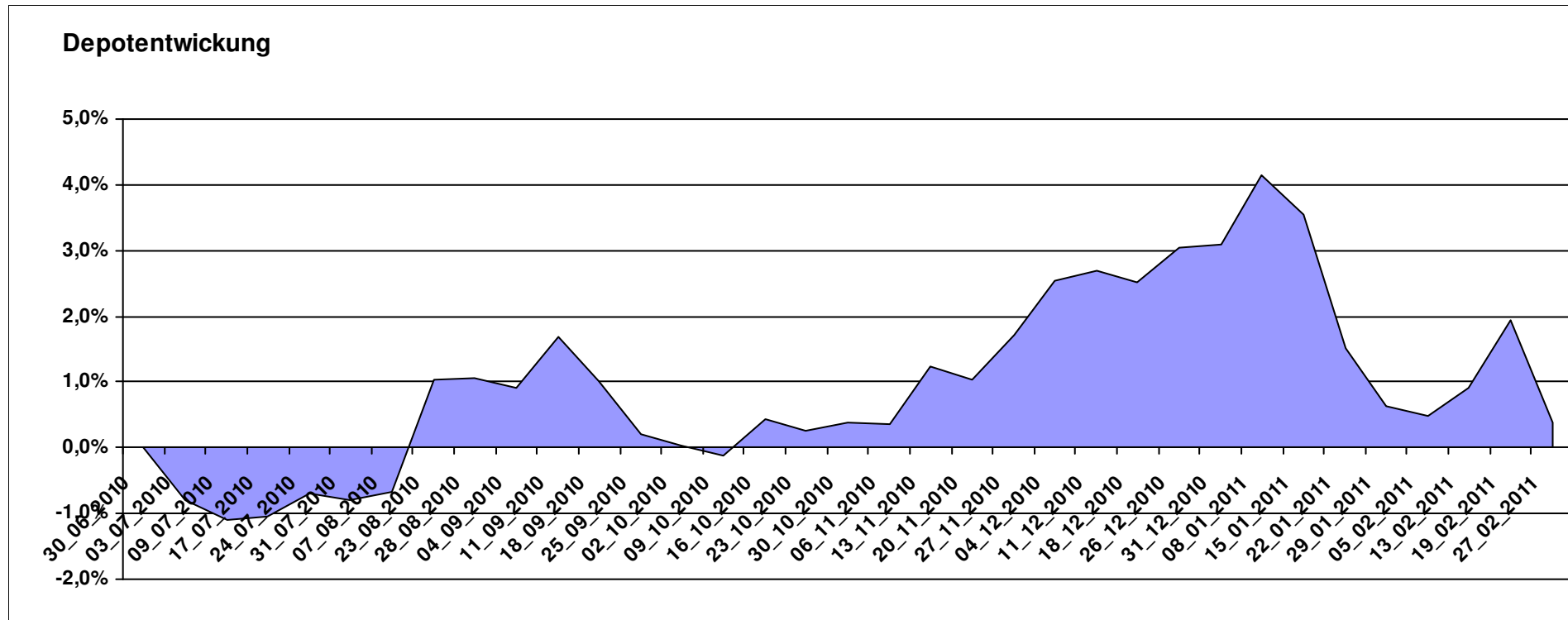
# Aktuelle Depotübersicht

Letzter festgestellter Kurs vom: 27.02.2011

Bericht erstellt am: 27.02.2011 08:05:13

Mitoribo		Teilnehmer									
WKN	Wertpapier Name	Stück	Bestand Einstandspreis	MW	Aktuell letzter Kurs	Depotwert	Div.	Gewinn/Verlust Kurs	Summe	v.H	Portfolio
LU0199057307	Squad Capital - Squad Value	10,180	2.000,00	196,47	224,23	2.282,59	0,00	282,59	282,59	14,13%	22,74%
LU0093746393	RAM Dynamisch	14,901	2.000,00	134,22	138,20	2.059,31	0,00	59,31	59,31	2,97%	20,51%
DE0009781872	StarCapital Bondvalue UI	30,657	2.072,45	67,60	66,79	2.047,59	72,45	-24,86	47,59	2,30%	20,40%
AT0000989090	ZZ 1	7,841	2.126,28	271,18	240,89	1.888,78	126,28	-237,50	-111,22	-5,23%	18,82%
LU0319687124	Amundi Funds Volatility World Equities	17,495	2.000,00	114,32	100,61	1.760,15	0,00	-239,85	-239,85	-11,99%	17,53%

**Aktuelle Depotperformance** 10.198,73 10.038,42 198,73 -160,32 38,41 0,38%



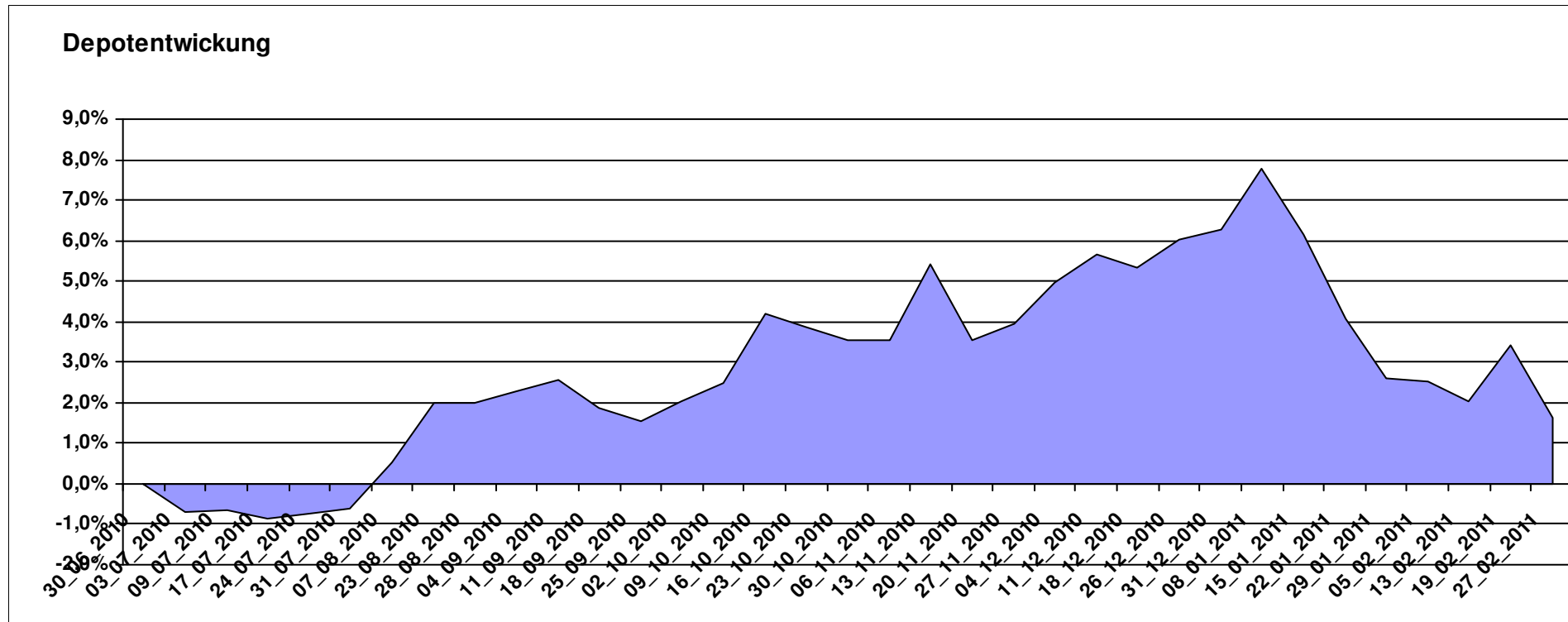
# Aktuelle Depotübersicht

Letzter festgestellter Kurs vom: 27.02.2011

Bericht erstellt am: 27.02.2011 08:05:14

Molari		Teilnehmer									
WKN	Wertpapier Name	Stück	Bestand Einstandspreis	MW	letzte Kurs	Aktuell Depotwert	Div.	Gewinn/Verlust Kurs	Summe	v.H	Portfolio
LU0424370004	Man AHL Trend	20,046	2.000,00	99,77	106,47	2.134,31	0,00	134,31	134,31	6,72%	21,00%
FR0000292278	Magellan	1,291	2.000,00	1548,78	1632,52	2.108,14	0,00	108,14	108,14	5,41%	20,74%
DE0005561674	ETF Dachfonds	149,031	2.000,00	13,42	13,70	2.041,73	0,00	41,73	41,73	2,09%	20,09%
LU0272941971	Amundi Funds Volatility Euro Eq C/C	13,379	2.000,00	149,49	148,48	1.986,49	0,00	-13,51	-13,51	-0,68%	19,55%
AT0000831425	ZZ 2	6,094	2.000,00	328,21	310,45	1.891,78	0,00	-108,22	-108,22	-5,41%	18,62%

**Aktuelle Depotperformance** 10.000,00 10.162,45 0,00 162,44 162,44 1,62%



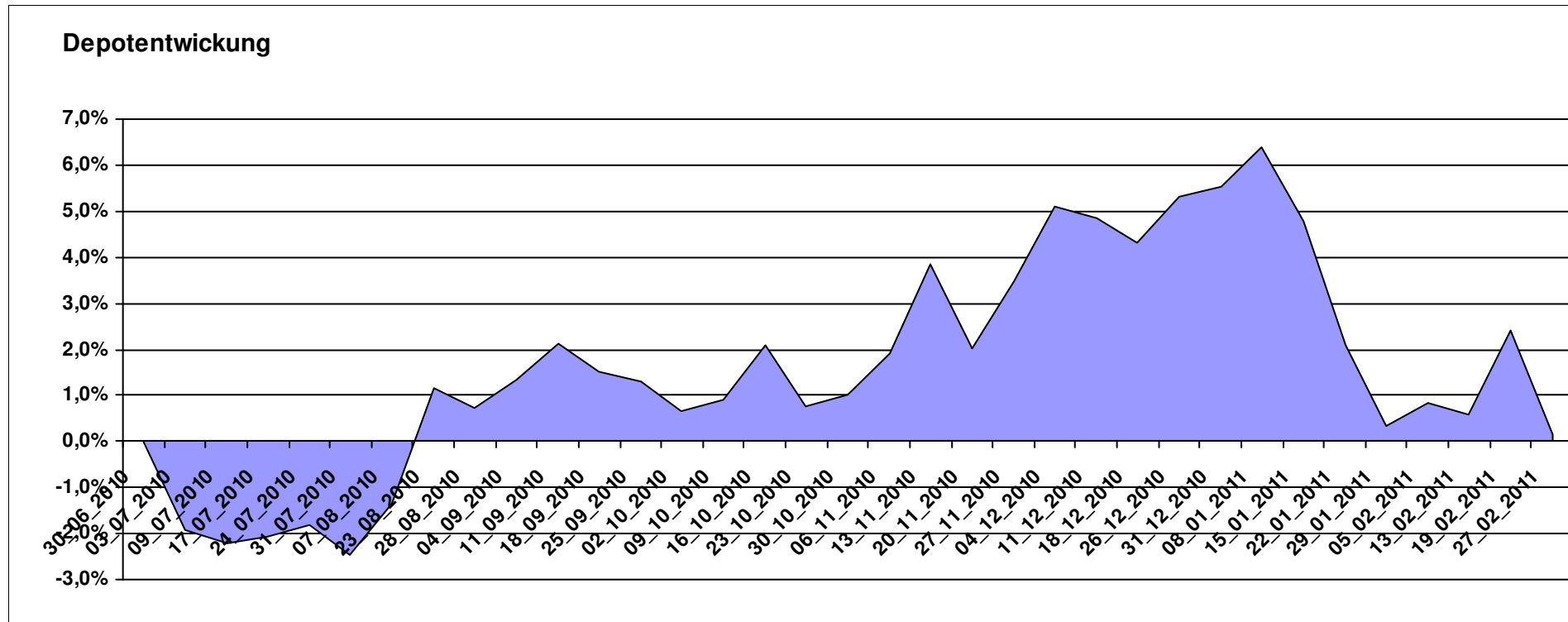
# Aktuelle Depotübersicht

Letzter festgestellter Kurs vom: 27.02.2011

Bericht erstellt am: 27.02.2011 08:05:14

Norbert-54		Teilnehmer									
WKN	Wertpapier Name	Stück	Bestand Einstandspreis	MW	Aktuell letzter Kurs	Depotwert	Div.	Gewinn/Verlust Kurs	Summe	v.H	Portfolio
FR0000292278	Magellan	1,291	2.000,00	1548,78	1632,52	2.108,14	0,00	108,14	108,14	5,41%	21,05%
LU0355228080	AC Stat. Val. Mkt N. Abs Ret B	17,948	2.000,00	111,43	115,78	2.078,08	0,00	78,08	78,08	3,90%	20,75%
LU0055649056	DWS Gold Plus	1,199	2.000,00	1667,73	1675,11	2.008,85	0,00	8,85	8,85	0,44%	20,06%
FR0010135103	Carmignac Patrimoine	0,378	2.000,00	5293,21	5102,15	1.927,81	0,00	-72,19	-72,19	-3,61%	19,25%
AT0000831425	ZZ 2	6,094	2.000,00	328,21	310,45	1.891,78	0,00	-108,22	-108,22	-5,41%	18,89%

**Aktuelle Depotperformance** 10.000,00 10.014,66 0,00 14,65 14,65 0,15%



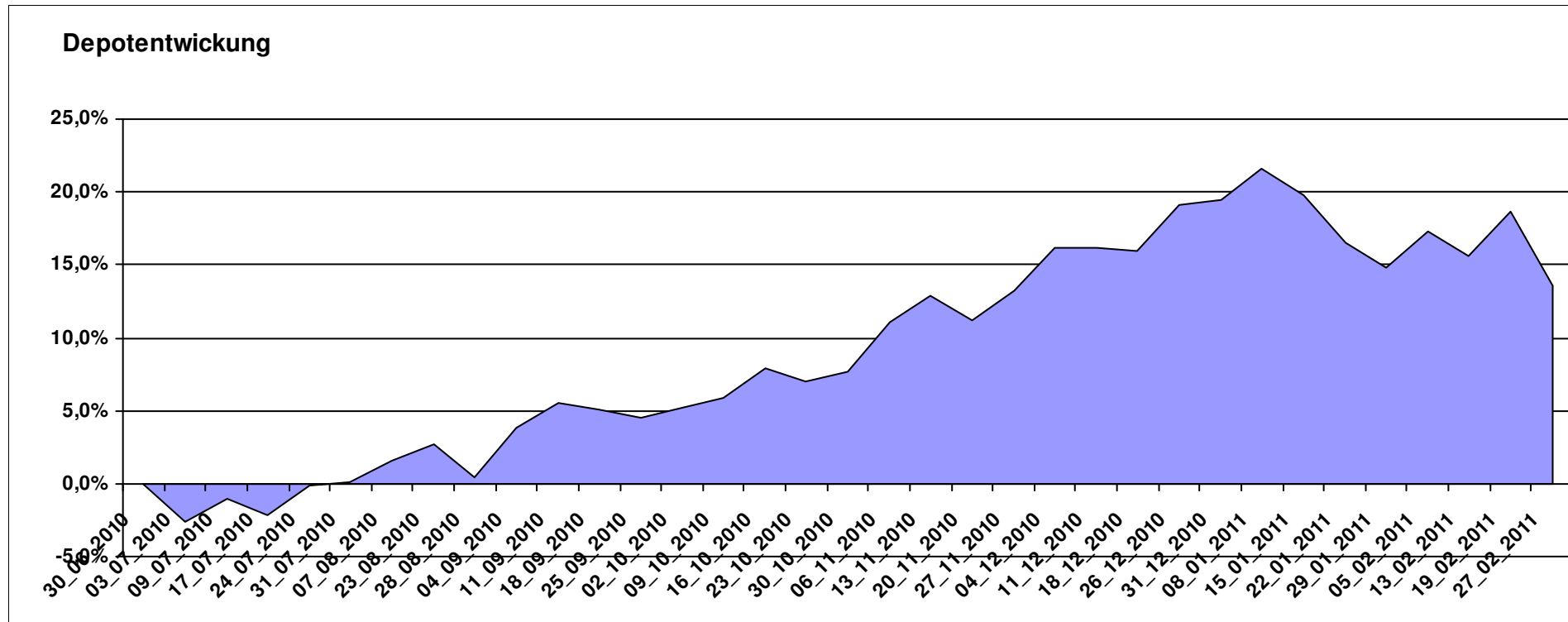
# Aktuelle Depotübersicht

Letzter festgestellter Kurs vom: 27.02.2011

Bericht erstellt am: 27.02.2011 08:05:14

Padua		Teilnehmer									
WKN	Wertpapier Name	Stück	Bestand Einstandspreis	MW	Aktuell letzter Kurs	Depotwert	Div.	Gewinn/Verlust Kurs	Summe	v.H	Portfolio
LU0164455502	Carmignac Commodities	6,820	2.000,00	293,26	399,56	2.724,95	0,00	724,95	724,95	36,25%	24,00%
GB00B0BHJH99	M&G North American Value EUR A	257,732	2.000,00	7,76	8,84	2.278,35	0,00	278,35	278,35	13,92%	20,07%
LU0171289498	BGF Latin American Fund A2 EUR	31,333	2.000,00	63,83	68,78	2.155,10	0,00	155,10	155,10	7,75%	18,98%
LU0229940001	Templeton Asia Growth	88,652	2.000,00	22,56	24,28	2.152,48	0,00	152,48	152,48	7,62%	18,96%
DE0005561674	ETF Dachfonds	149,031	2.000,00	13,42	13,70	2.041,73	0,00	41,73	41,73	2,09%	17,98%

**Aktuelle Depotperformance** 10.000,00 11.352,61 0,00 1.352,61 1.352,61 13,53%



# Aktuelle Depotübersicht

Letzter festgestellter Kurs vom: 27.02.2011

Bericht erstellt am: 27.02.2011 08:05:14

PHANTOMIAS												Teilnehmer
WKN	Wertpapier Name	Stück	Bestand Einstandspreis	MW	Aktuell		Div.	Gewinn/Verlust		v.H	Portfolio	
					letzter Kurs	Depotwert		Kurs	Summe			
LU0175576296	JB Gold Equity Fund	10,112	2.000,00	197,78	242,71	2.454,34	0,00	454,34	454,34	22,72%	23,33%	
LU0348798009	Allianz RCM Thailand	7,995	2.000,00	250,17	279,19	2.232,00	0,00	232,00	232,00	11,60%	21,22%	
LU0055114457	Fidelity Indonesia Fund	111,359	2.000,00	17,96	18,04	2.008,91	0,00	8,91	8,91	0,45%	19,10%	
LU0213961682	HSBC GIF Turkey Equity AC	92,251	2.000,00	21,68	20,98	1.935,42	0,00	-64,58	-64,58	-3,23%	18,40%	
LU0231490524	Aberdeen Global - Indian Equity Fund A2	27,716	2.000,00	72,16	68,16	1.889,14	0,00	-110,86	-110,86	-5,54%	17,96%	

## Aktuelle Depotperformance

10.000,00

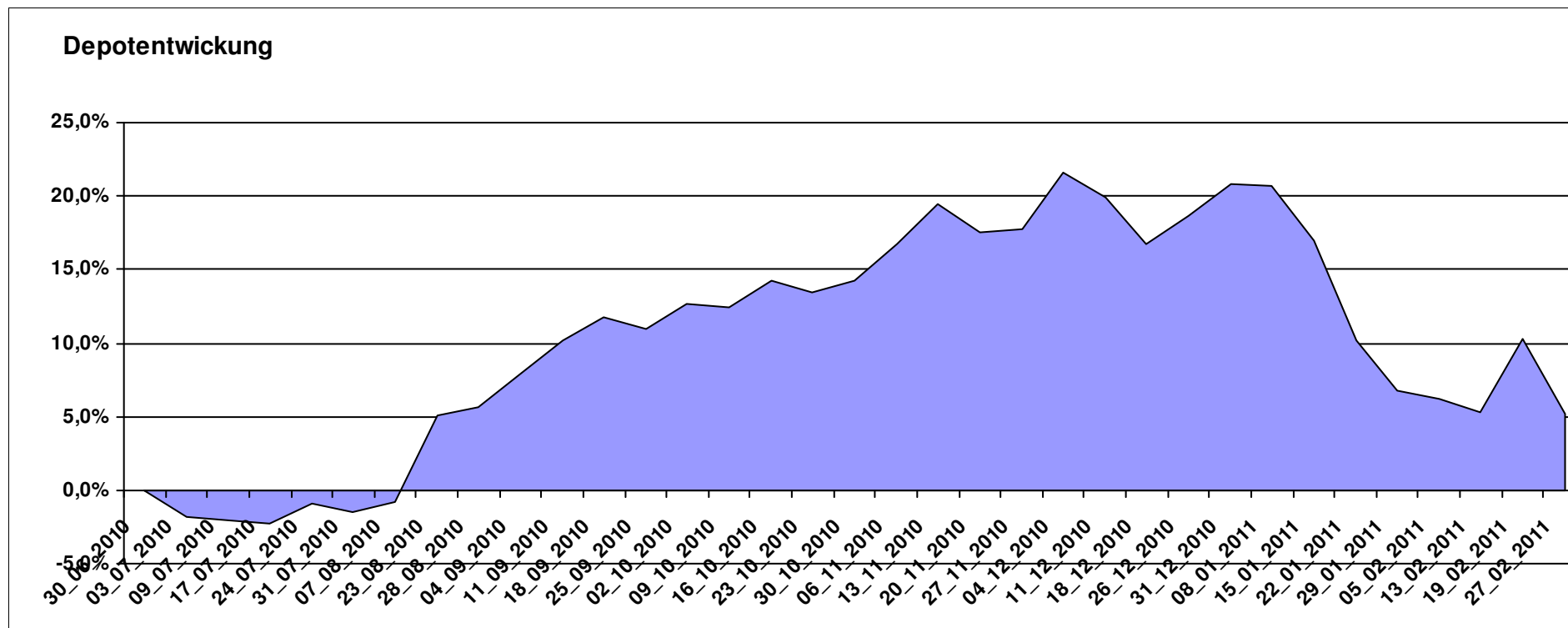
10.519,81

0,00

519,81

519,81

5,20%



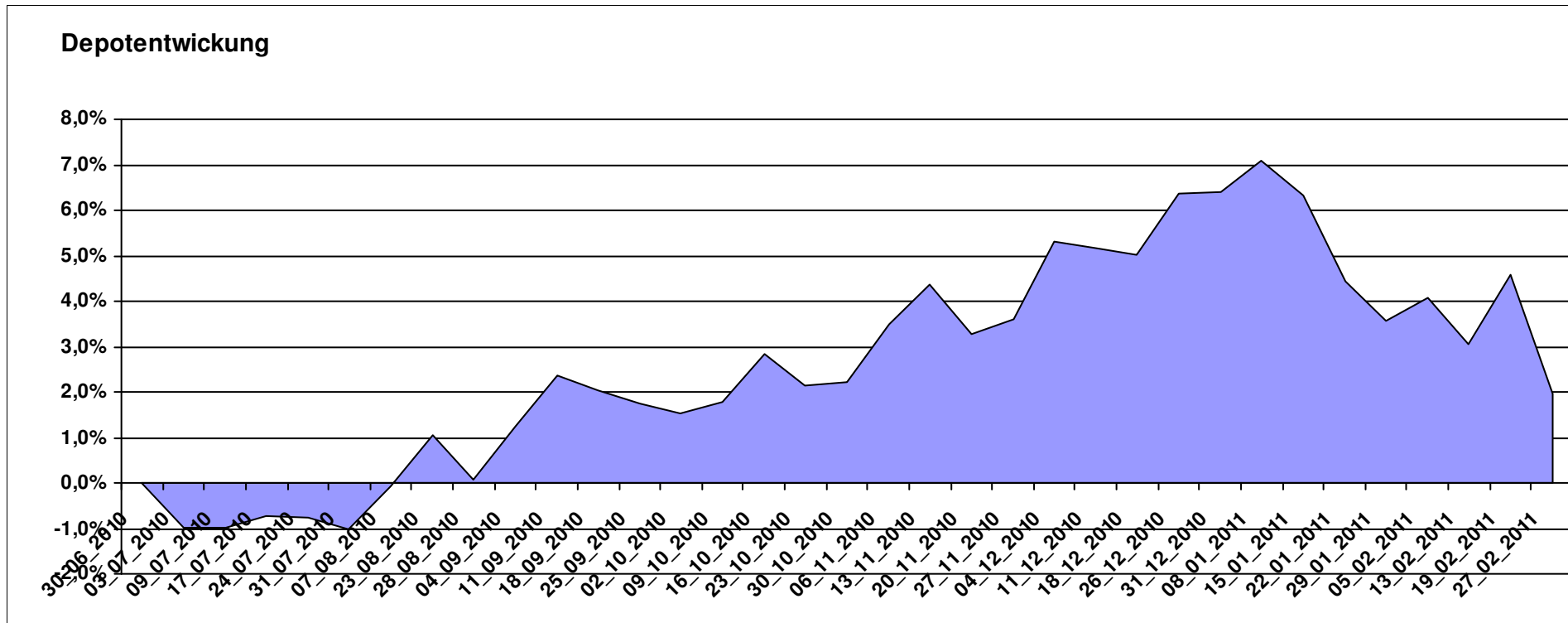
# Aktuelle Depotübersicht

Letzter festgestellter Kurs vom: 27.02.2011

Bericht erstellt am: 27.02.2011 08:05:14

Pimboli		Teilnehmer									
WKN	Wertpapier Name	Stück	Bestand Einstandspreis	MW	Aktuell letzter Kurs	Depotwert	Div.	Gewinn/Verlust Kurs	Summe	v.H	Portfolio
FR0000292278	Magellan	1,291	2.000,00	1548,78	1632,52	2.108,14	0,00	108,14	108,14	5,41%	20,68%
LU0136412771	Ethna-AKTIV-E A	18,905	2.000,00	105,79	110,47	2.088,48	0,00	88,48	88,48	4,42%	20,48%
DE0009807016	Hausinvest Europa	47,824	2.000,00	41,82	42,75	2.044,48	0,00	44,48	44,48	2,22%	20,05%
FR0010148981	Carmignac Investissement A	0,241	2.000,00	8312,24	8424,49	2.027,01	0,00	27,01	27,01	1,35%	19,88%
FR0010135103	Carmignac Patrimoine	0,378	2.000,00	5293,21	5102,15	1.927,81	0,00	-72,19	-72,19	-3,61%	18,91%

**Aktuelle Depotperformance** 10.000,00 10.195,92 0,00 195,91 195,91 1,96%



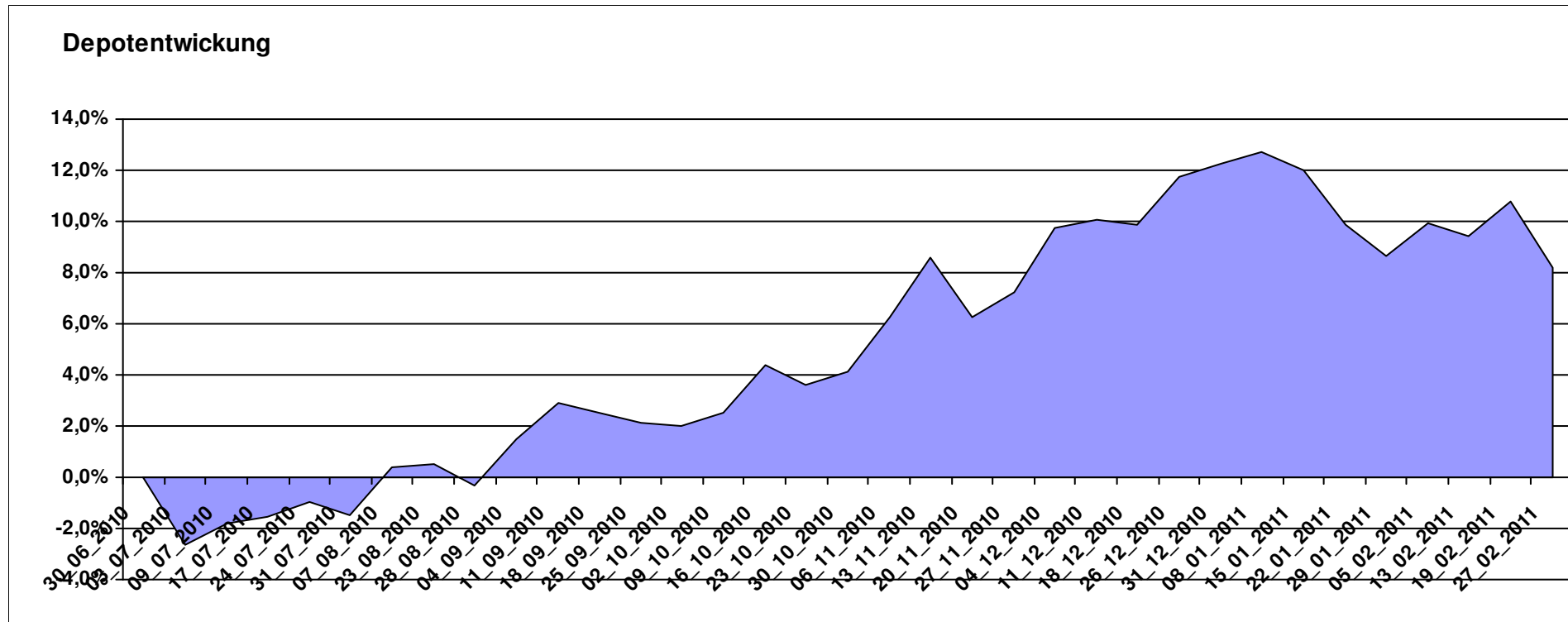
# Aktuelle Depotübersicht

Letzter festgestellter Kurs vom: 27.02.2011

Bericht erstellt am: 27.02.2011 08:05:14

Postguru		Teilnehmer									
WKN	Wertpapier Name	Stück	Bestand Einstandspreis	MW	Aktuell letzter Kurs	Depotwert	Div.	Gewinn/Verlust Kurs	Summe	v.H	Portfolio
LU0222264441	DB Platinum Dynamic Aktien Plus R1C	17,652	2.000,00	113,30	139,77	2.467,26	0,00	467,26	467,26	23,36%	22,81%
JE000A0MKQK7	ETF Portfolio Global	204,082	2.000,00	9,80	10,77	2.197,96	0,00	197,96	197,96	9,90%	20,32%
FR0010149302	Carmignac Emergents	3,224	2.000,00	620,40	652,15	2.102,35	0,00	102,35	102,35	5,12%	19,43%
DE0005561674	ETF Dachfonds	149,031	2.000,00	13,42	13,70	2.041,73	0,00	41,73	41,73	2,09%	18,87%
LU0055649056	DWS Gold Plus	1,199	2.000,00	1667,73	1675,11	2.008,85	0,00	8,85	8,85	0,44%	18,57%

**Aktuelle Depotperformance** 10.000,00 10.818,15 0,00 818,15 818,15 8,18%



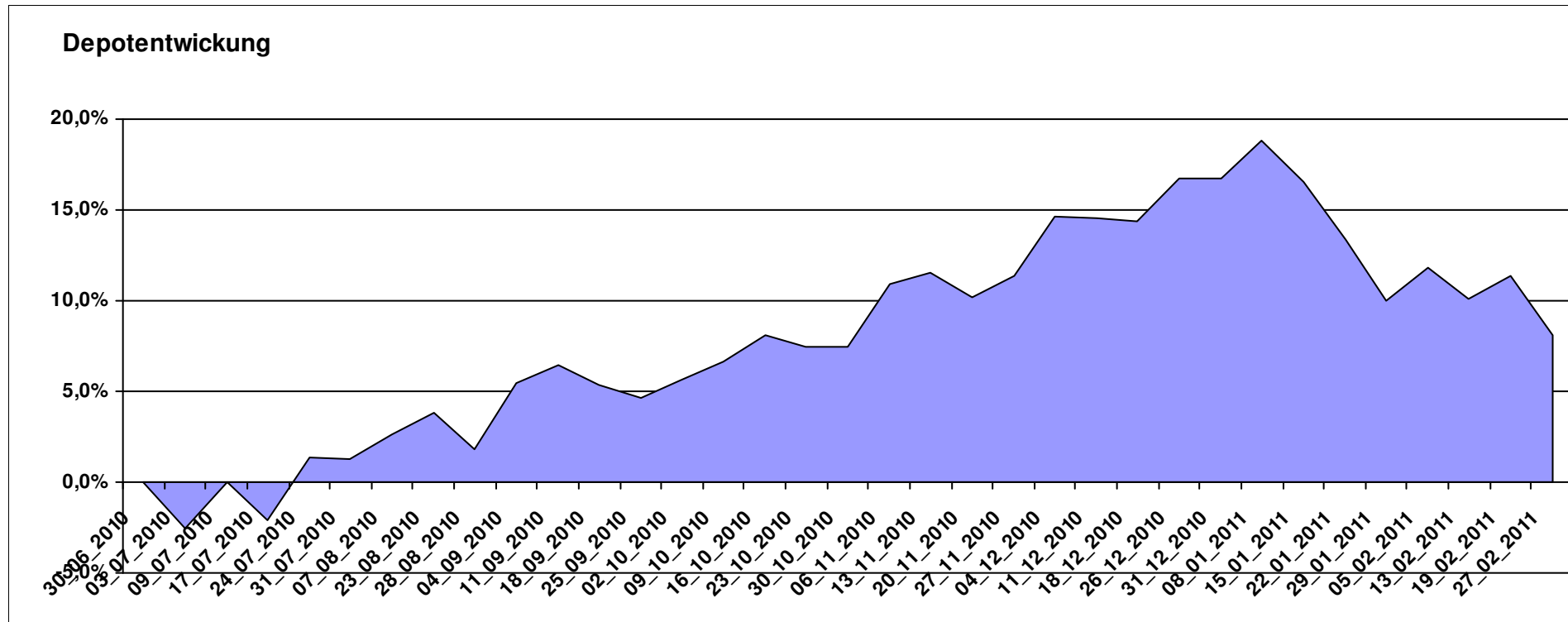
# Aktuelle Depotübersicht

Letzter festgestellter Kurs vom: 27.02.2011

Bericht erstellt am: 27.02.2011 08:05:14

PSTVA		Teilnehmer									
WKN	Wertpapier Name	Stück	Bestand Einstandspreis	MW	Aktuell letzter Kurs	Depotwert	Div.	Gewinn/Verlust Kurs	Summe	v.H	Portfolio
LU0172157280	BGF World Mining Fund A2 EUR	42,256	2.000,00	47,33	60,54	2.558,21	0,00	558,21	558,21	27,91%	23,67%
LU0011850392	BGF Emerging Europe A2 EUR	22,689	2.000,00	88,15	103,70	2.352,81	0,00	352,81	352,81	17,64%	21,77%
LU0171289498	BGF Latin American Fund A2 EUR	31,333	2.000,00	63,83	68,78	2.155,10	0,00	155,10	155,10	7,75%	19,94%
AT0000831425	ZZ 2	6,094	2.000,00	328,21	310,45	1.891,78	0,00	-108,22	-108,22	-5,41%	17,50%
LU0247050130	Lacuna - Adamant Asia Pacific Health	16,269	2.000,00	122,93	113,81	1.851,62	0,00	-148,38	-148,38	-7,42%	17,13%

**Aktuelle Depotperformance** 10.000,00 10.809,52 0,00 809,52 809,52 8,10%



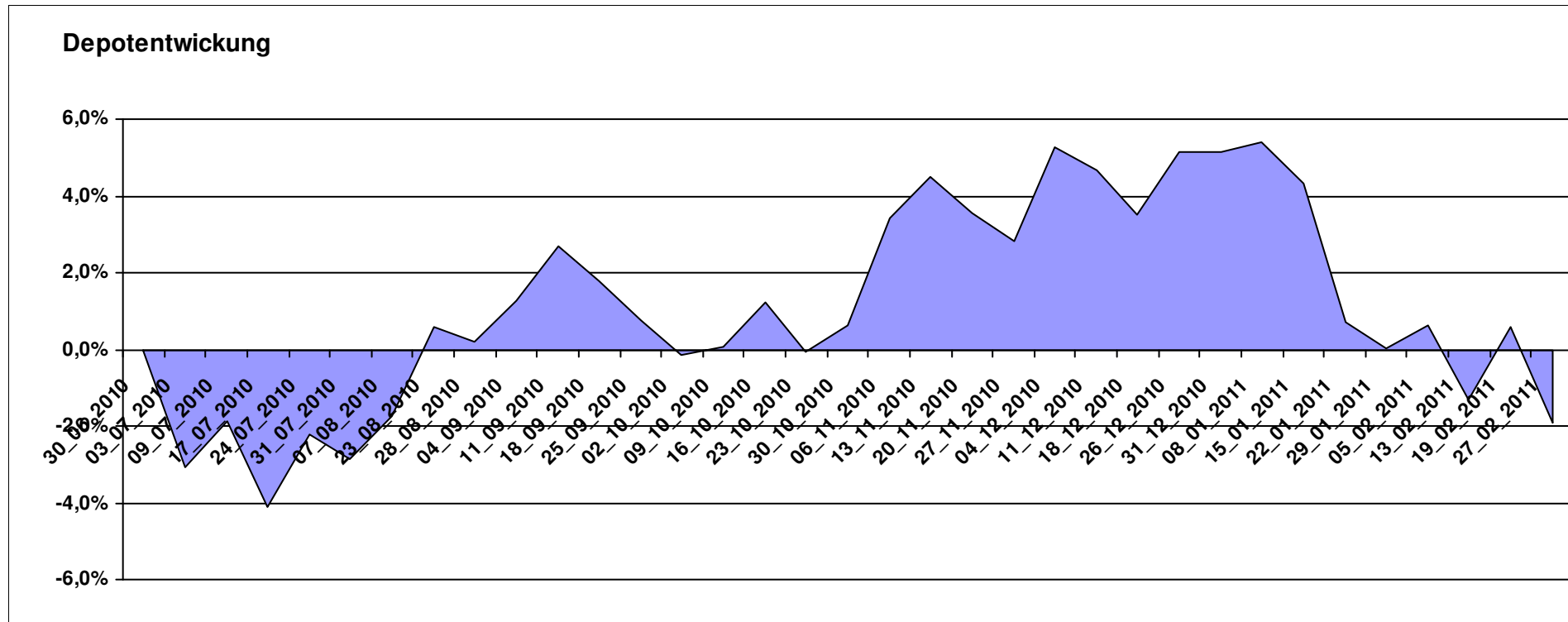
# Aktuelle Depotübersicht

Letzter festgestellter Kurs vom: 27.02.2011

Bericht erstellt am: 27.02.2011 08:05:14

Pummelchen		Teilnehmer									
WKN	Wertpapier Name	Stück	Bestand Einstandspreis	MW	Aktuell letzter Kurs	Depotwert	Div.	Gewinn/Verlust Kurs	Summe	v.H	Portfolio
DE000A0LGQJ9	iShares FTSE EPRA/NAREIT AsiaPrpt	121,581	2.000,00	16,45	17,31	2.104,56	0,00	104,56	104,56	5,23%	21,46%
LU0259322260	Market Access NYSE Arca Gold Bugs	12,522	2.000,00	159,72	162,09	2.029,68	0,00	29,68	29,68	1,48%	20,69%
LU0347181561	Deka-OptiMix Europa TF	17,394	2.000,00	114,98	113,70	1.977,74	0,00	-22,26	-22,26	-1,11%	20,16%
FR0010204081	Lyxor ETF China Enterprise	16,636	2.000,00	120,22	114,28	1.901,18	0,00	-98,82	-98,82	-4,94%	19,38%
DE000A0RFFT0	iShares JPMorgan \$ Emerging Mkt Bd	23,928	2.000,00	83,58	75,03	1.795,34	0,00	-204,66	-204,66	-10,23%	18,30%

**Aktuelle Depotperformance** 10.000,00 9.808,50 0,00 -191,50 -191,50 -1,92%



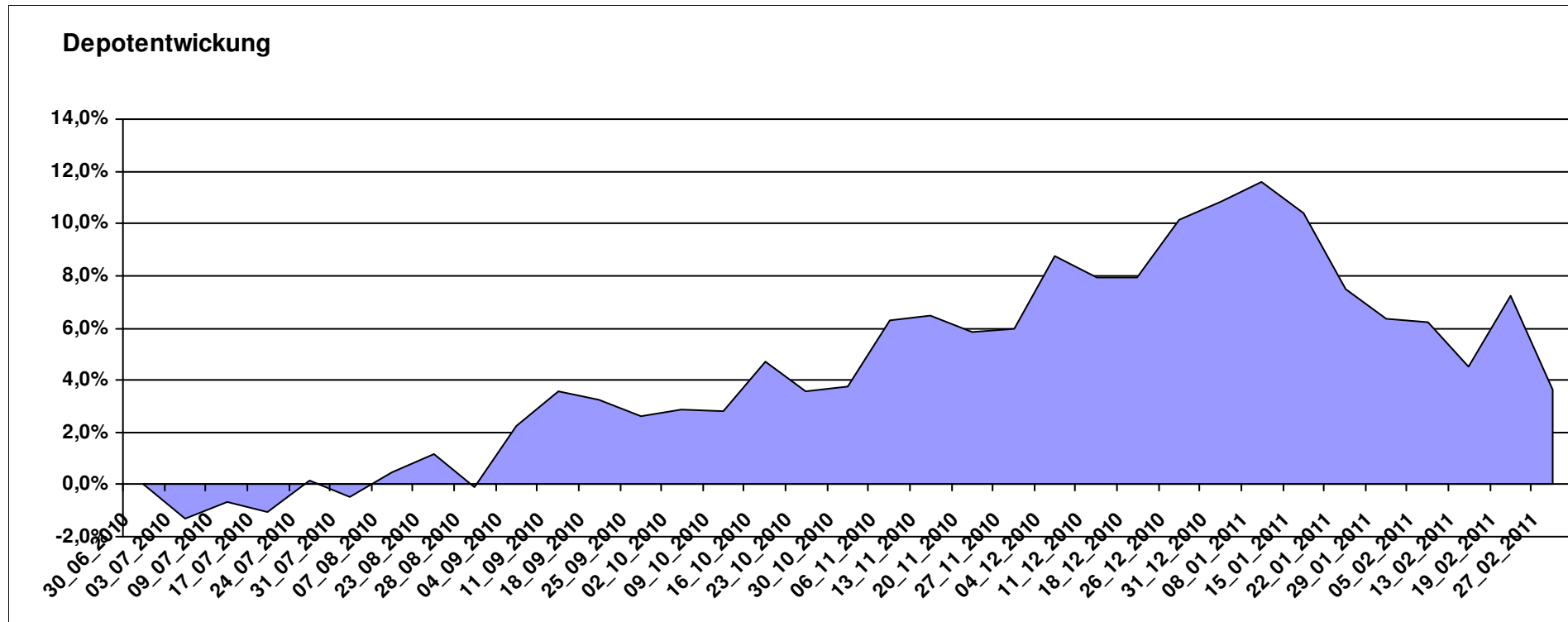
# Aktuelle Depotübersicht

Letzter festgestellter Kurs vom: 27.02.2011

Bericht erstellt am: 27.02.2011 08:05:14

RichyRich		Teilnehmer									
WKN	Wertpapier Name	Stück	Bestand Einstandspreis	MW	Aktuell letzter Kurs	Depotwert	Div.	Gewinn/Verlust Kurs	Summe	v.H	Portfolio
LU0229944334	Templeton Latin America Fund I (ACC)	105,708	2.000,00	18,92	20,33	2.149,05	0,00	149,05	149,05	7,45%	20,74%
LU0136412771	Ethna-AKTIV-E A	18,905	2.000,00	105,79	110,47	2.088,48	0,00	88,48	88,48	4,42%	20,15%
LU0132412106	Aberdeen - Emerging Market EQ FUND A2	47,996	2.000,00	41,67	42,88	2.058,08	0,00	58,08	58,08	2,90%	19,86%
DE0005561674	ETF Dachfonds	149,031	2.000,00	13,42	13,70	2.041,73	0,00	41,73	41,73	2,09%	19,70%
FR0010148981	Carmignac Investissement A	0,241	2.000,00	8312,24	8424,49	2.027,01	0,00	27,01	27,01	1,35%	19,56%

**Aktuelle Depotperformance** 10.000,00 10.364,35 0,00 364,34 364,34 3,64%



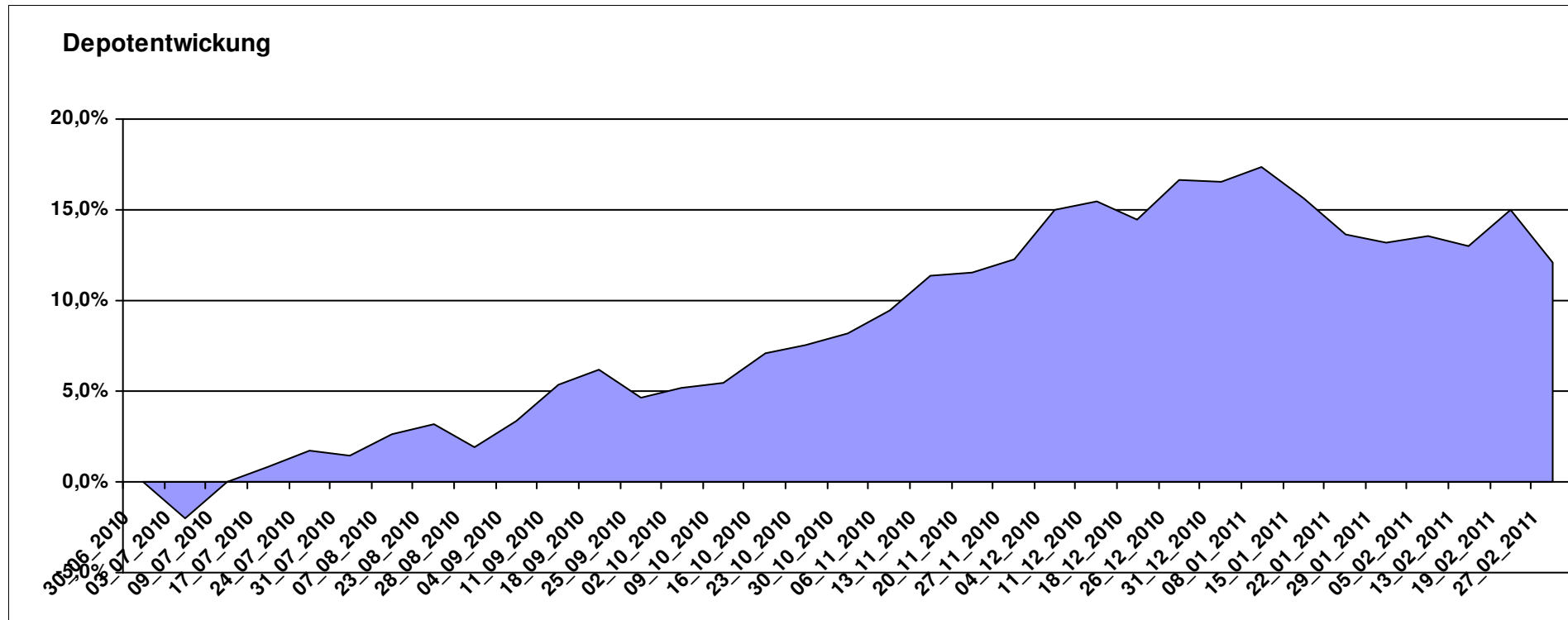
# Aktuelle Depotübersicht

Letzter festgestellter Kurs vom: 27.02.2011

Bericht erstellt am: 27.02.2011 08:05:14

riddler218		Teilnehmer									
WKN	Wertpapier Name	Stück	Bestand Einstandspreis	MW	Aktuell letzter Kurs	Depotwert	Div.	Gewinn/Verlust Kurs	Summe	v.H	Portfolio
DE0008490962	DWS Deutschland	22,141	2.000,00	90,33	114,04	2.524,96	0,00	524,96	524,96	26,25%	22,53%
GB0030932676	M+G Global Basic	95,969	2.000,00	20,84	24,67	2.367,56	0,00	367,56	367,56	18,38%	21,12%
DE0005321442	Sauren Global Hedgefonds Opp A	183,150	2.000,00	10,92	12,05	2.206,96	0,00	206,96	206,96	10,35%	19,69%
IE00B240WN62	Comgest Growth EM EUR	92,166	2.000,00	21,70	22,78	2.099,54	0,00	99,54	99,54	4,98%	18,73%
LU0055114457	Fidelity Indonesia Fund	111,359	2.000,00	17,96	18,04	2.008,91	0,00	8,91	8,91	0,45%	17,92%

**Aktuelle Depotperformance** 10.000,00 11.207,93 0,00 1.207,93 1.207,93 12,08%



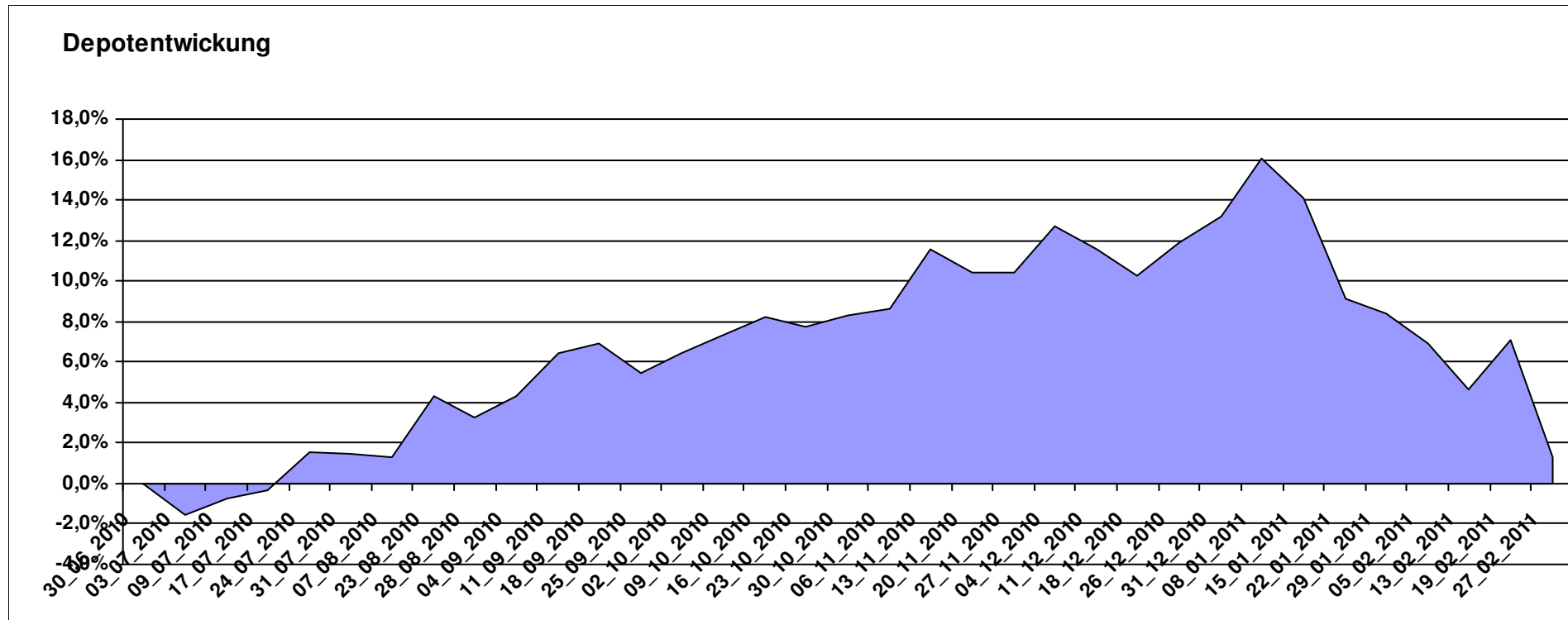
# Aktuelle Depotübersicht

Letzter festgestellter Kurs vom: 27.02.2011

Bericht erstellt am: 27.02.2011 08:05:14

Roter Franz		Teilnehmer									
WKN	Wertpapier Name	Stück	Bestand Einstandspreis	MW	Aktuell letzter Kurs	Depotwert	Div.	Gewinn/Verlust Kurs	Summe	v.H	Portfolio
LU0086828794	SEB EASTERN EUROPE SC	682,594	2.000,00	2,93	3,66	2.498,29	0,00	498,29	498,29	24,91%	24,65%
LU0390137031	Templeton Frontier Markets A	121,139	2.000,00	16,51	16,68	2.020,59	0,00	20,59	20,59	1,03%	19,94%
LU0055114457	Fidelity Indonesia Fund	111,359	2.000,00	17,96	18,04	2.008,91	0,00	8,91	8,91	0,45%	19,83%
LU0213961682	HSBC GIF Turkey Equity AC	92,251	2.000,00	21,68	20,98	1.935,42	0,00	-64,58	-64,58	-3,23%	19,10%
LU0066902890	HSBC GIF Indian Equity A	13,978	2.000,00	143,08	119,47	1.669,97	0,00	-330,03	-330,03	-16,50%	16,48%

**Aktuelle Depotperformance** 10.000,00 10.133,18 0,00 133,19 133,19 1,33%



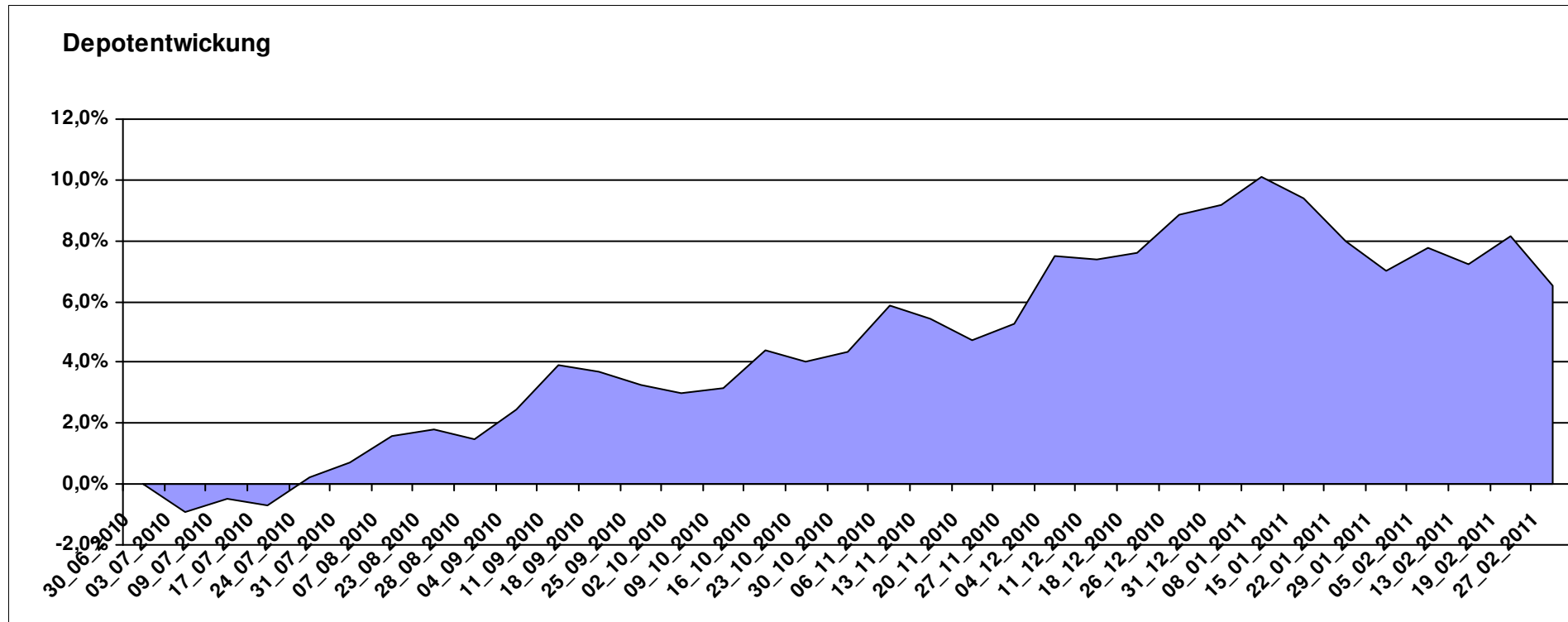
# Aktuelle Depotübersicht

Letzter festgestellter Kurs vom: 27.02.2011

Bericht erstellt am: 27.02.2011 08:05:14

SchinziIord		Teilnehmer									
WKN	Wertpapier Name	Stück	Bestand Einstandspreis	MW	Aktuell letzter Kurs	Depotwert	Div.	Gewinn/Verlust Kurs	Summe	v.H	Portfolio
LU0419741177	ComStage ETF Commerzbank Commodity EW	22,198	2.000,00	90,10	111,44	2.473,70	0,00	473,70	473,70	23,68%	23,22%
LU0292107645	db x-trackers Emerging Markets	71,994	2.000,00	27,78	29,30	2.109,43	0,00	109,43	109,43	5,47%	19,80%
LU0328476337	db x-trackers Hedge Fund	187,441	2.000,00	10,67	11,19	2.097,47	0,00	97,47	97,47	4,87%	19,69%
LU0328474472	db x-trackers Currency Returns	40,816	2.000,00	49,00	49,14	2.005,71	0,00	5,71	5,71	0,29%	18,83%
LU0290355717	iBoxx sovereigns TR	11,885	2.000,00	168,28	165,60	1.968,15	0,00	-31,85	-31,85	-1,59%	18,47%

**Aktuelle Depotperformance** 10.000,00 10.654,46 0,00 654,46 654,46 6,54%



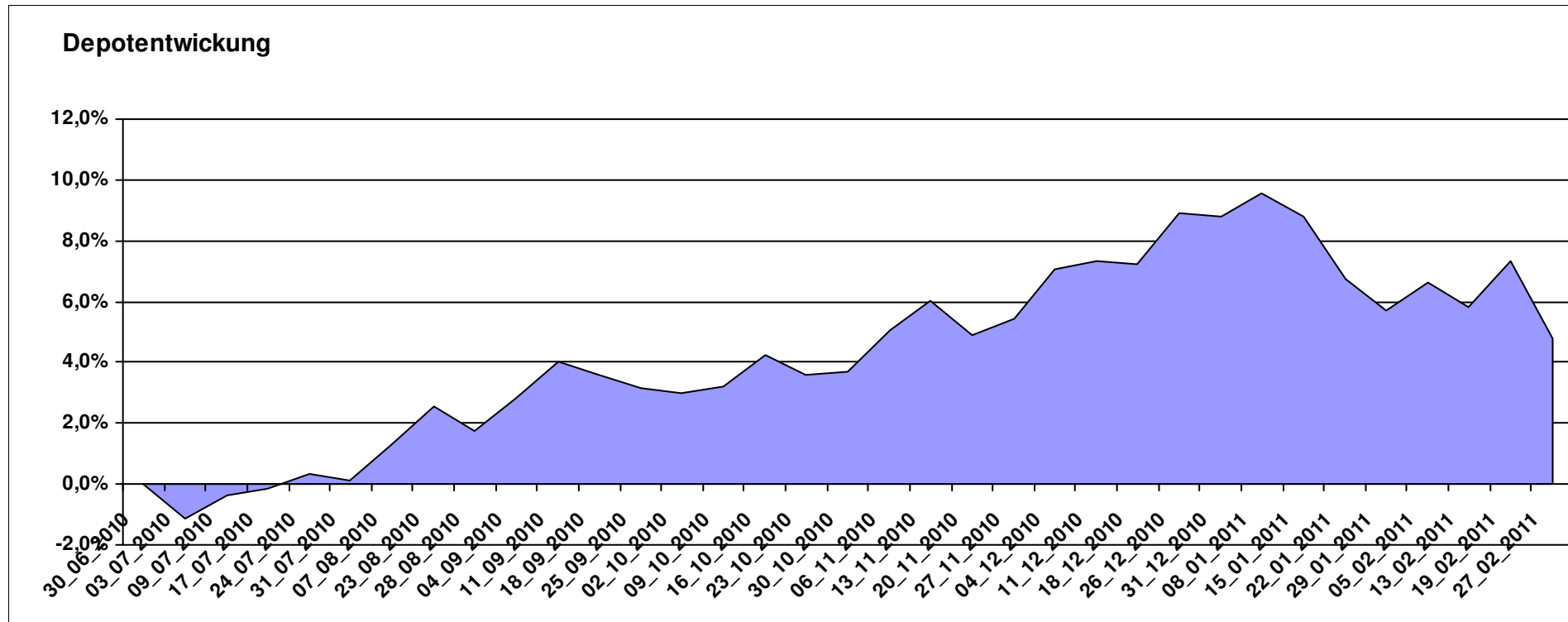
# Aktuelle Depotübersicht

Letzter festgestellter Kurs vom: 27.02.2011

Bericht erstellt am: 27.02.2011 08:05:14

Schlappflicker		Teilnehmer									
WKN	Wertpapier Name	Stück	Bestand Einstandspreis	MW	Aktuell letzter Kurs	Depotwert	Div.	Gewinn/Verlust Kurs	Summe	v.H	Portfolio
GB0030932676	M+G Global Basic	95,969	2.000,00	20,84	24,67	2.367,56	0,00	367,56	367,56	18,38%	22,59%
FR0000292278	Magellan	1,291	2.000,00	1548,78	1632,52	2.108,14	0,00	108,14	108,14	5,41%	20,11%
LU0136412771	Ethna-AKTIV-E A	18,905	2.000,00	105,79	110,47	2.088,48	0,00	88,48	88,48	4,42%	19,93%
AT0000996681	Raiffeisen-Euro-Rent R A	25,119	2.000,00	79,62	79,16	1.988,45	0,00	-11,55	-11,55	-0,58%	18,97%
FR0010135103	Carmignac Patrimoine	0,378	2.000,00	5293,21	5102,15	1.927,81	0,00	-72,19	-72,19	-3,61%	18,39%

**Aktuelle Depotperformance** 10.000,00 10.480,44 0,00 480,43 480,43 4,80%



# Aktuelle Depotübersicht

Letzter festgestellter Kurs vom: 27.02.2011

Bericht erstellt am: 27.02.2011 08:05:14

SeppBroesel		Teilnehmer									
WKN	Wertpapier Name	Stück	Bestand Einstandspreis	MW	Aktuell letzter Kurs	Depotwert	Div.	Gewinn/Verlust Kurs	Summe	v.H	Portfolio
LU0252634307	LYXOR ETF LEVDAX	53,319	2.000,00	37,51	52,17	2.781,66	0,00	781,66	781,66	39,08%	24,38%
LU0075056555	BGF World Mining Fund A2 USD	41,999	2.000,00	47,62	60,17	2.527,09	0,00	527,09	527,09	26,35%	22,15%
LU0229940001	Templeton Asia Growth	88,652	2.000,00	22,56	24,28	2.152,48	0,00	152,48	152,48	7,62%	18,86%
LU0132412106	Aberdeen - Emerging Market EQ FUND A2	47,996	2.000,00	41,67	42,88	2.058,08	0,00	58,08	58,08	2,90%	18,04%
AT0000831425	ZZ 2	6,094	2.000,00	328,21	310,45	1.891,78	0,00	-108,22	-108,22	-5,41%	16,58%

## Aktuelle Depotperformance

10.000,00

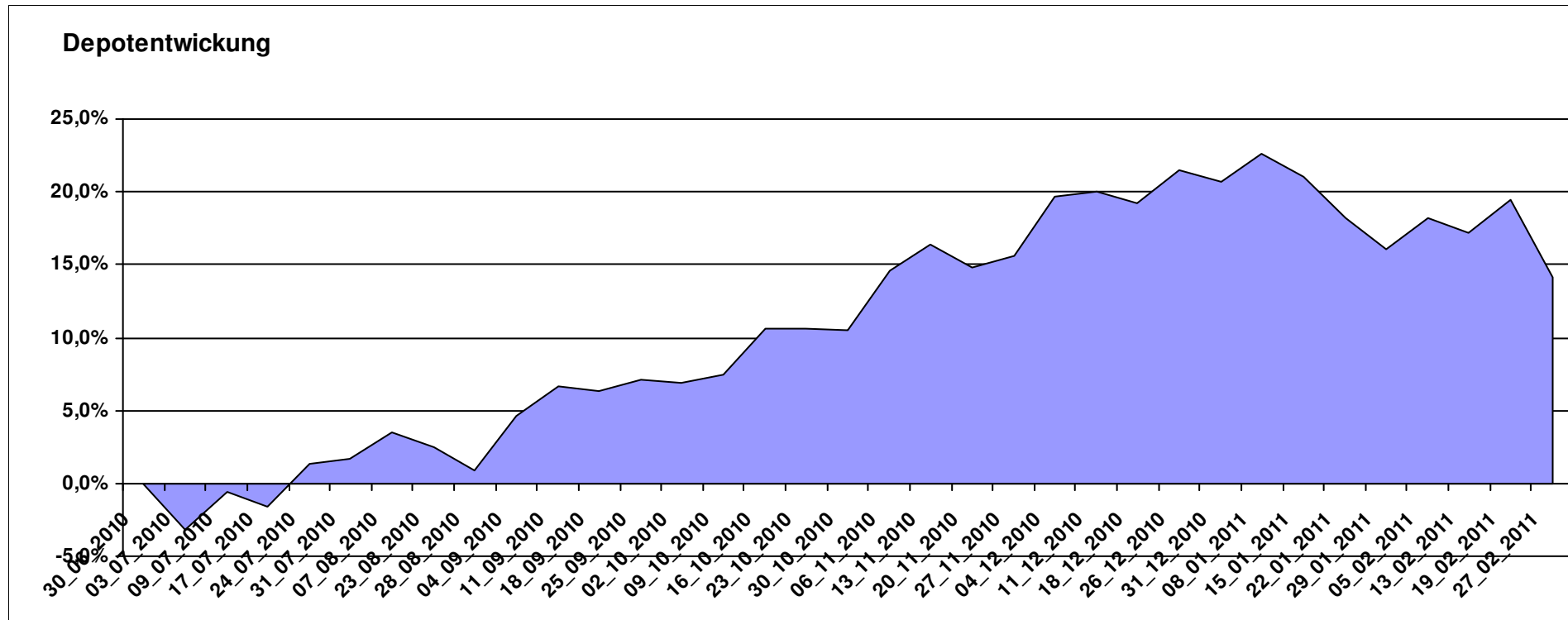
11.411,09

0,00

1.411,08

1.411,08

14,11%



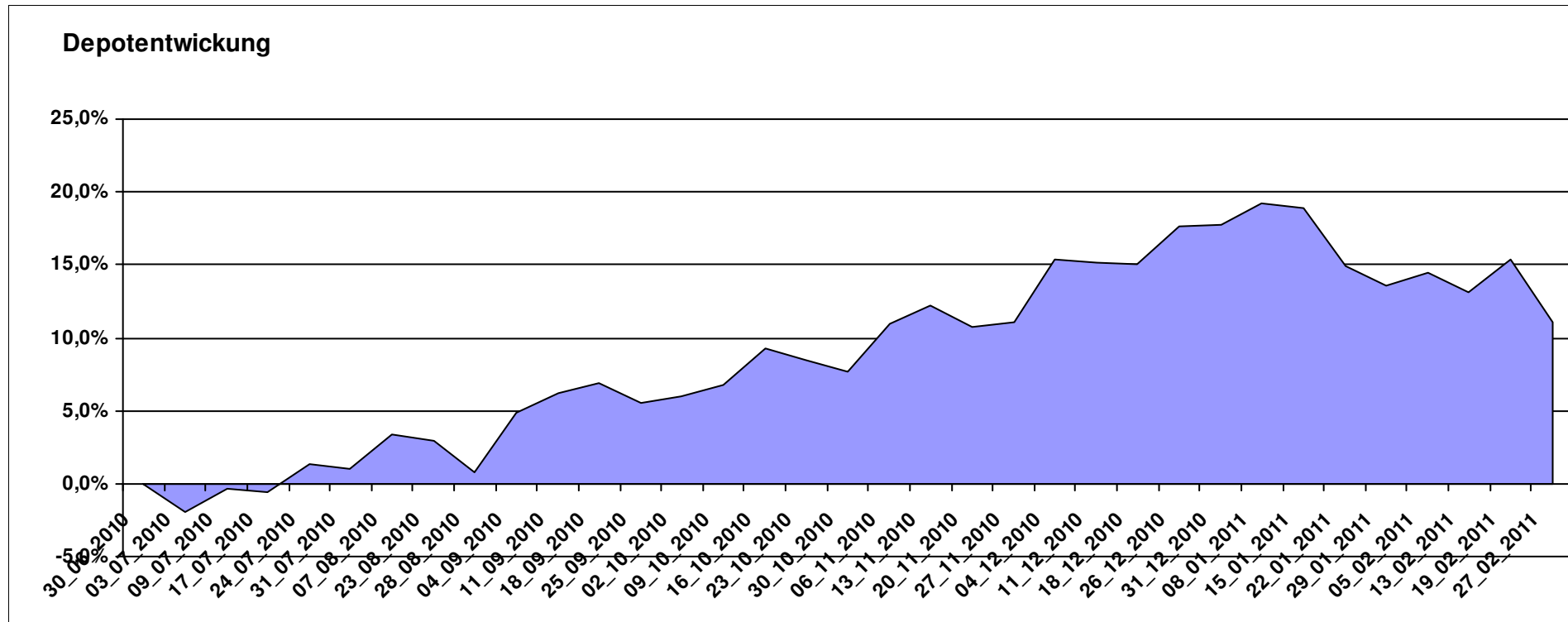
# Aktuelle Depotübersicht

Letzter festgestellter Kurs vom: 27.02.2011

Bericht erstellt am: 27.02.2011 08:05:14

Skywalker		Teilnehmer									
WKN	Wertpapier Name	Stück	Bestand Einstandspreis	MW	Aktuell letzter Kurs	Depotwert	Div.	Gewinn/Verlust Kurs	Summe	v.H	Portfolio
DE0008475096	Allianz RCM Rohstoffonds	18,476	2.000,00	108,25	134,46	2.484,25	0,00	484,25	484,25	24,21%	22,37%
DE0008481763	Allianz RCM Nebenwerte Deutschland	17,640	2.000,00	113,38	139,49	2.460,58	0,00	460,58	460,58	23,03%	22,16%
LU0243956009	INVECO Asia Infrastructure	194,742	2.000,00	10,27	10,98	2.138,27	0,00	138,27	138,27	6,91%	19,25%
FR0010413294	Lyxor ETF Brazil (Ibovespa) B	74,460	2.000,00	26,86	28,13	2.094,56	0,00	94,56	94,56	4,73%	18,86%
FR0010135103	Carmignac Patrimoine	0,378	2.000,00	5293,21	5102,15	1.927,81	0,00	-72,19	-72,19	-3,61%	17,36%

**Aktuelle Depotperformance** 10.000,00 11.105,47 0,00 1.105,47 1.105,47 11,05%



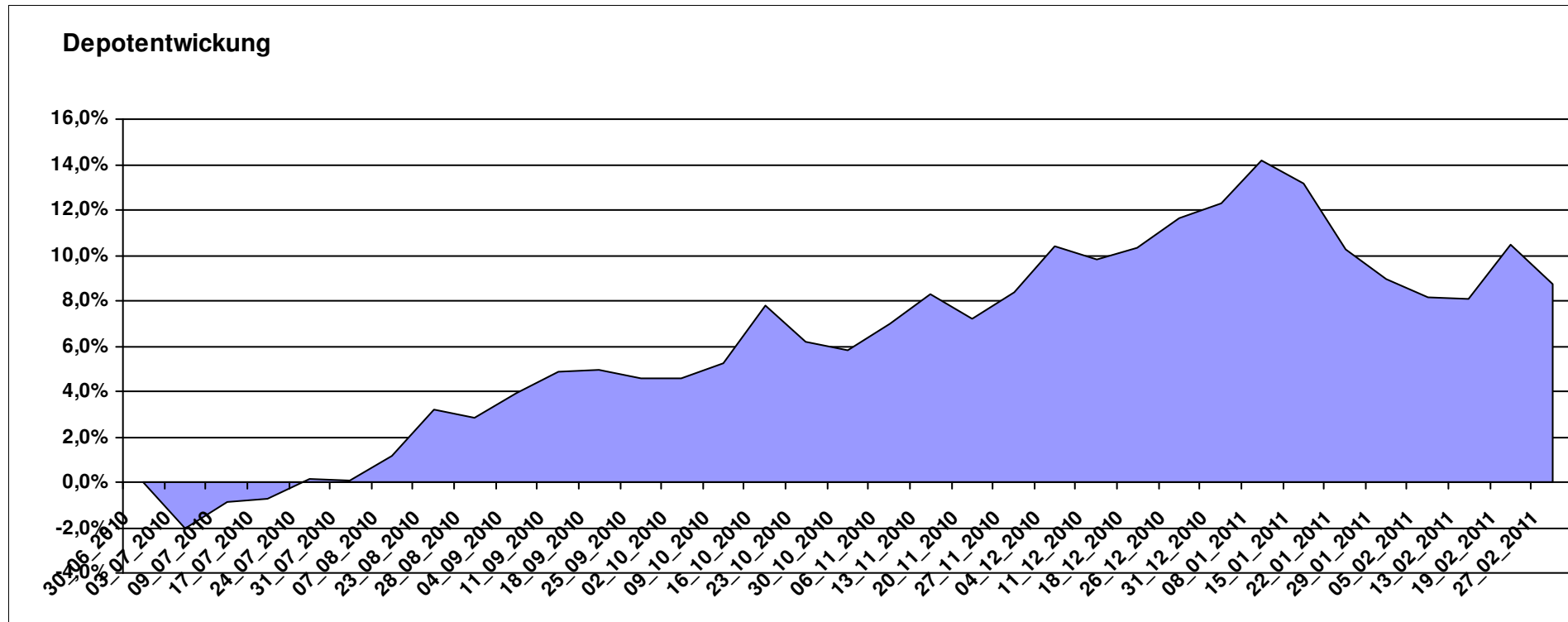
# Aktuelle Depotübersicht

Letzter festgestellter Kurs vom: 27.02.2011

Bericht erstellt am: 27.02.2011 08:05:14

Snowky		Teilnehmer									
WKN	Wertpapier Name	Stück	Bestand Einstandspreis	MW	Aktuell letzter Kurs	Depotwert	Div.	Gewinn/Verlust Kurs	Summe	v.H	Portfolio
LU0278527428	Nordea-1 Nordic Eq SC BP	229,621	2.000,00	8,71	11,32	2.599,31	0,00	599,31	599,31	29,97%	23,91%
LU0069514817	LiLux Convert	13,732	2.000,00	145,64	163,26	2.241,97	0,00	241,97	241,97	12,10%	20,62%
LU0196696701	HSBC GIF Brazil Equity A	76,262	2.008,59	26,34	27,94	2.130,76	8,59	122,17	130,76	6,51%	19,60%
LU0055649056	DWS Gold Plus	1,199	2.000,00	1667,73	1675,11	2.008,85	0,00	8,85	8,85	0,44%	18,48%
AT0000831425	ZZ 2	6,094	2.000,00	328,21	310,45	1.891,78	0,00	-108,22	-108,22	-5,41%	17,40%

**Aktuelle Depotperformance** 10.008,59 10.872,67 8,59 864,07 872,66 8,72%



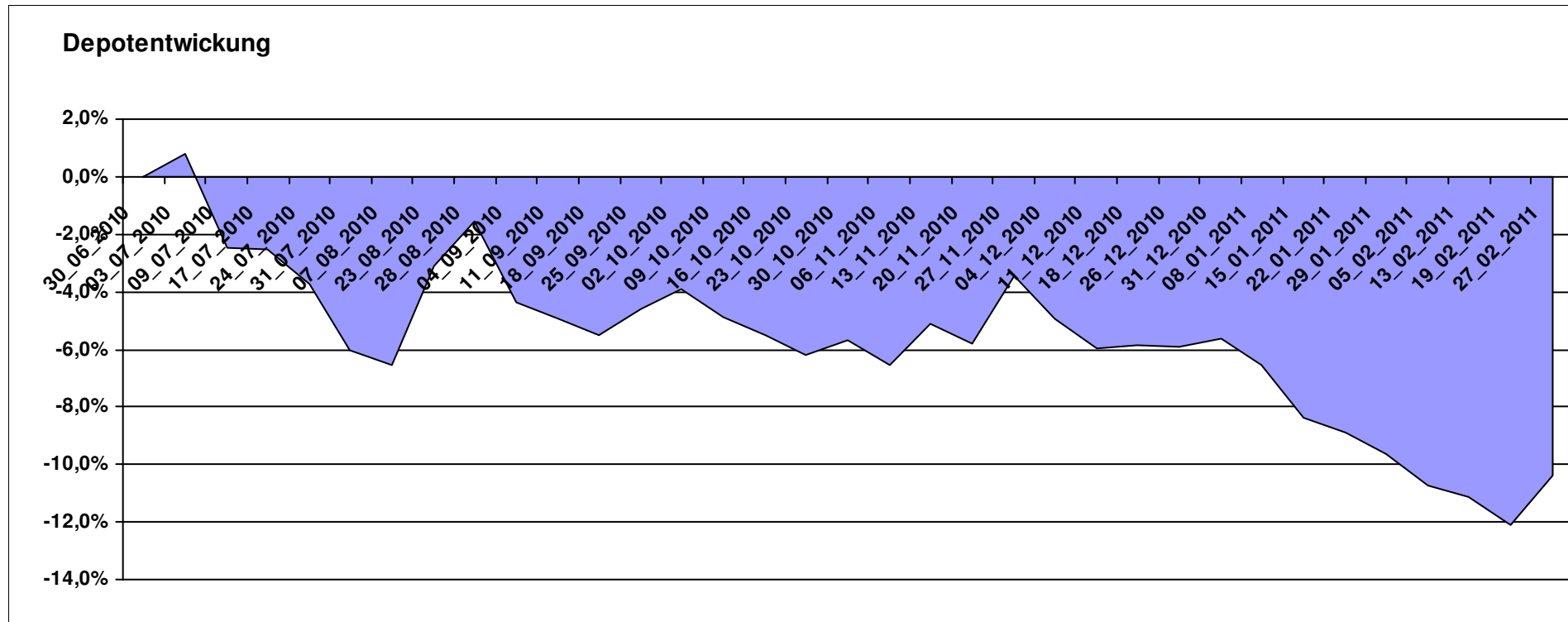
# Aktuelle Depotübersicht

Letzter festgestellter Kurs vom: 27.02.2011

Bericht erstellt am: 27.02.2011 08:05:14

Stephan09		Teilnehmer									
WKN	Wertpapier Name	Stück	Bestand Einstandspreis	MW	Aktuell letzter Kurs	Depotwert	Div.	Gewinn/Verlust Kurs	Summe	v.H	Portfolio
LU0378819881	db x-trackers II iTraxx EurSubFn5yrSh	18,386	2.000,00	108,78	107,62	1.978,67	0,00	-21,33	-21,33	-1,07%	22,08%
DE000A0D8Q31	iShares eb.rexx® Government Germany 10.5+	14,435	2.000,00	138,55	134,10	1.935,76	0,00	-64,24	-64,24	-3,21%	21,60%
LU0321462870	db x-trackers II iTraxx CrOvr 5y	21,283	2.000,00	93,97	82,76	1.761,41	0,00	-238,59	-238,59	-11,93%	19,66%
LU0322249037	db x-trackers STOXX 600 Banks Short ETF	59,701	2.000,00	33,50	28,55	1.704,48	0,00	-295,52	-295,52	-14,78%	19,02%
LU0412624602	db x-trackers STOXX 600 Insurance Short ETF	42,310	2.000,00	47,27	37,34	1.579,86	0,00	-420,14	-420,14	-21,01%	17,63%

**Aktuelle Depotperformance** 10.000,00 8.960,18 0,00 -1.039,81 -1.039,81 -10,40%



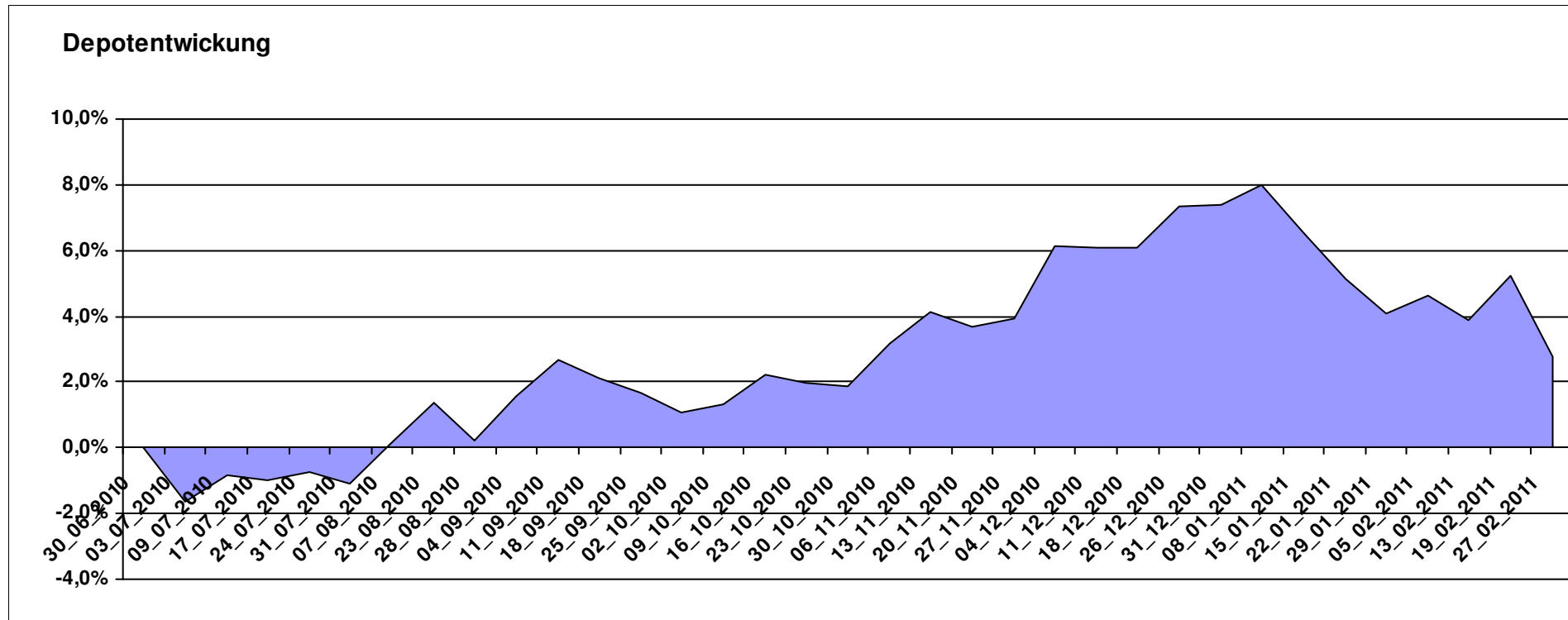
# Aktuelle Depotübersicht

Letzter festgestellter Kurs vom: 27.02.2011

Bericht erstellt am: 27.02.2011 08:05:14

steve87		Teilnehmer									
WKN	Wertpapier Name	Stück	Bestand Einstandspreis	MW	Aktuell letzter Kurs	Depotwert	Div.	Gewinn/Verlust Kurs	Summe	v.H	Portfolio
LU0181454132	Walser Portfolio German Select	12,568	2.000,00	159,14	170,70	2.145,28	0,00	145,28	145,28	7,26%	20,87%
GB0030190366	First State Global Emerging Markets	378,072	2.000,00	5,29	5,64	2.132,33	0,00	132,33	132,33	6,62%	20,75%
FR0010148981	Carmignac Investissement A	0,241	2.000,00	8312,24	8424,49	2.027,01	0,00	27,01	27,01	1,35%	19,72%
DE0006791809	KanAm grundinvest	36,560	2.044,68	55,93	55,33	2.022,86	44,68	-21,82	22,86	1,12%	19,68%
IE00B11YFQ84	BNY Mellon EM Markets	1639,344	2.000,00	1,22	1,19	1.950,82	0,00	-49,18	-49,18	-2,46%	18,98%

**Aktuelle Depotperformance** 10.044,68 10.278,30 44,68 233,61 278,29 2,77%



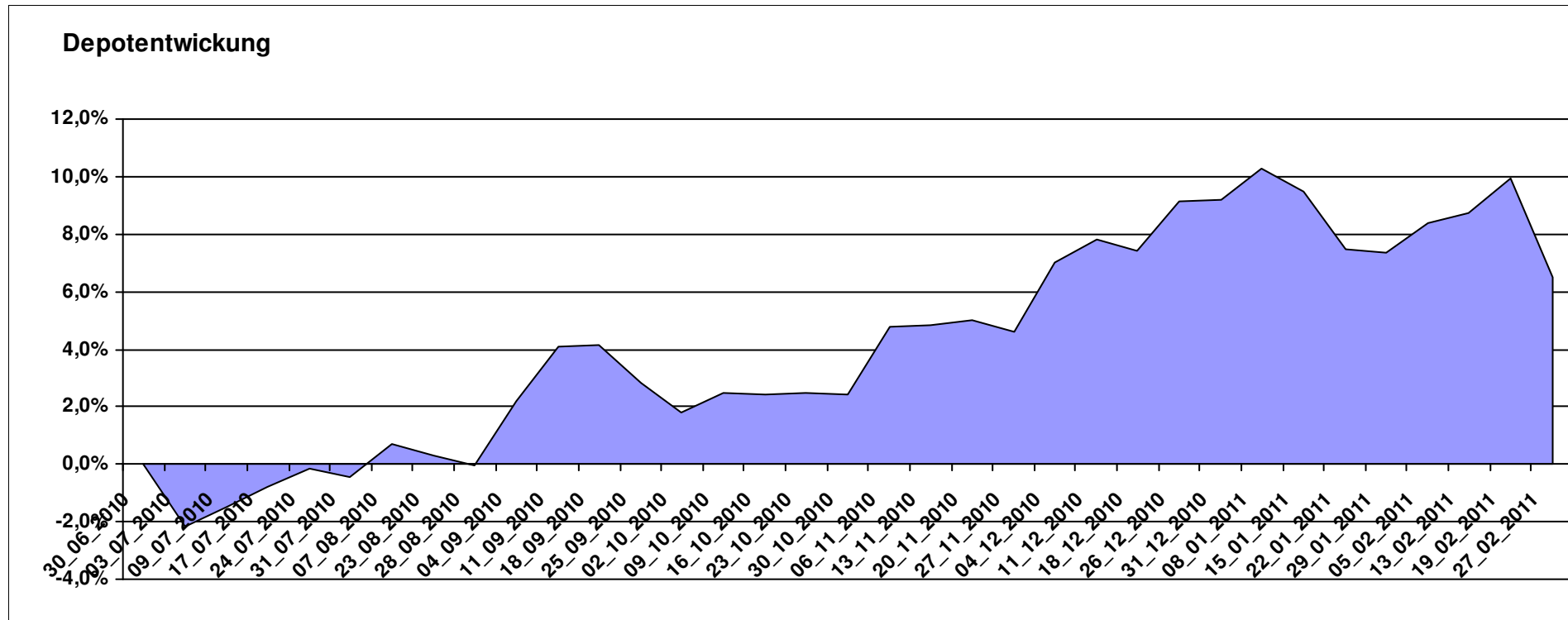
# Aktuelle Depotübersicht

Letzter festgestellter Kurs vom: 27.02.2011

Bericht erstellt am: 27.02.2011 08:05:14

SumSum		Teilnehmer									
WKN	Wertpapier Name	Stück	Bestand Einstandspreis	MW	Aktuell letzter Kurs	Depotwert	Div.	Gewinn/Verlust Kurs	Summe	v.H	Portfolio
LU0486851024	db x-trackers MSCI Europe Value	157,729	2.000,00	12,68	14,99	2.364,35	0,00	364,35	364,35	18,22%	22,20%
DE000A0H0744	iShares DJ Asia Pacific SelDiv30	85,507	2.000,00	23,39	25,51	2.181,27	0,00	181,27	181,27	9,06%	20,48%
LU0292096186	db x-trackers select dividend 100 Div	104,972	2.127,89	20,27	20,76	2.179,23	127,89	51,34	179,23	8,42%	20,46%
DE0005561674	ETF Dachfonds	149,031	2.000,00	13,42	13,70	2.041,73	0,00	41,73	41,73	2,09%	19,17%
LU0152984307	Templeton EM Bond Fund (QDIS)	129,844	2.026,63	15,61	14,50	1.882,74	26,63	-143,89	-117,26	-5,79%	17,68%

**Aktuelle Depotperformance** 10.154,52 10.649,32 154,52 494,80 649,32 6,39%



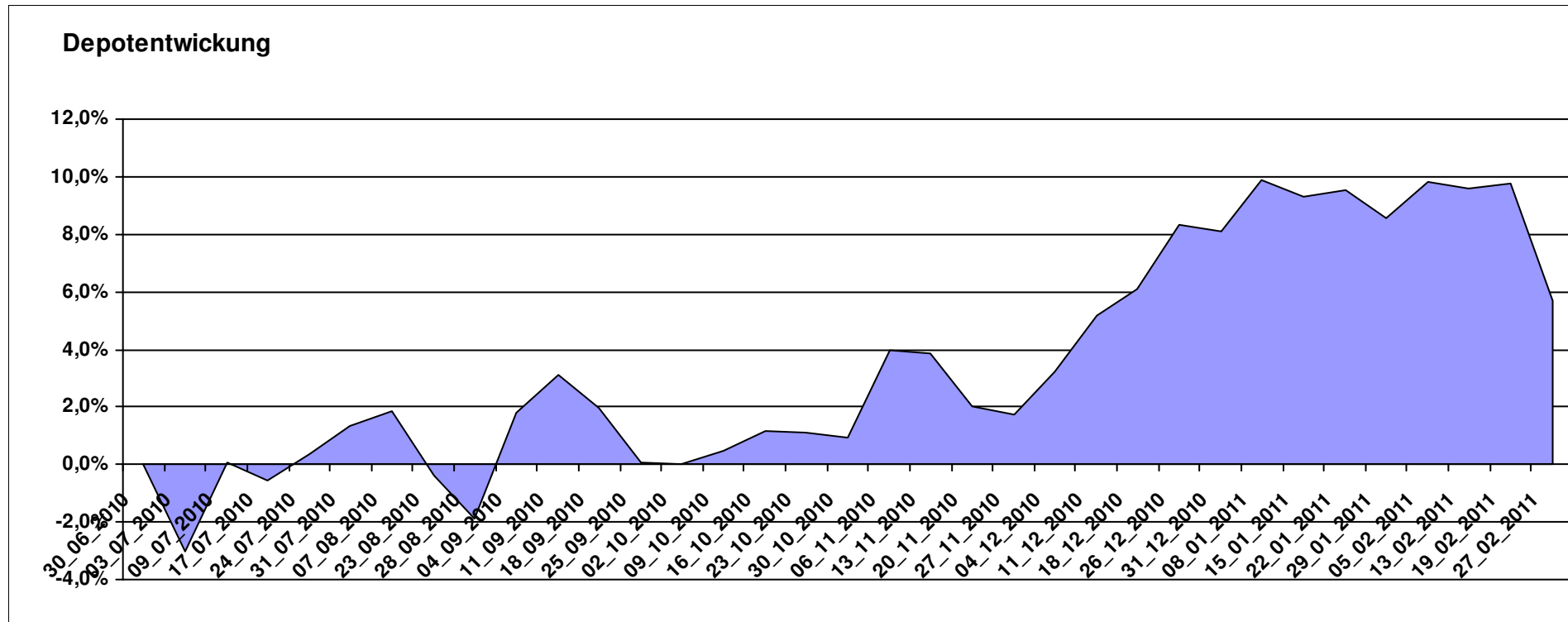
# Aktuelle Depotübersicht

Letzter festgestellter Kurs vom: 27.02.2011

Bericht erstellt am: 27.02.2011 08:05:14

tanzpartner		Teilnehmer									
WKN	Wertpapier Name	Stück	Bestand Einstandspreis	MW	letztter Kurs	Aktuell Depotwert	Div.	Gewinn/Verlust Kurs	Summe	v.H	Portfolio
LU0292101796	db x-trackers DJ STOXX 600 OIL+GAS 1C	39,401	2.000,00	50,76	66,81	2.632,39	0,00	632,39	632,39	31,62%	24,91%
IE00B5MTXK03	DJ STOXX600 Optimised Utilities Source	15,261	2.000,00	131,05	150,58	2.298,05	0,00	298,05	298,05	14,90%	21,75%
DE000A0LGQL5	Ishares FTSE Global Property Yield	151,860	2.000,00	13,17	14,18	2.153,38	0,00	153,38	153,38	7,67%	20,38%
LU0269999792	Market Access DAXGlobal BRIC	43,403	2.000,00	46,08	48,10	2.087,67	0,00	87,67	87,67	4,38%	19,76%
LU0322252924	db x-trackers FTSE Vietnam Index ETF	58,445	2.000,00	34,22	23,89	1.396,26	0,00	-603,74	-603,74	-30,19%	13,21%

**Aktuelle Depotperformance** 10.000,00 10.567,75 0,00 567,75 567,75 5,68%



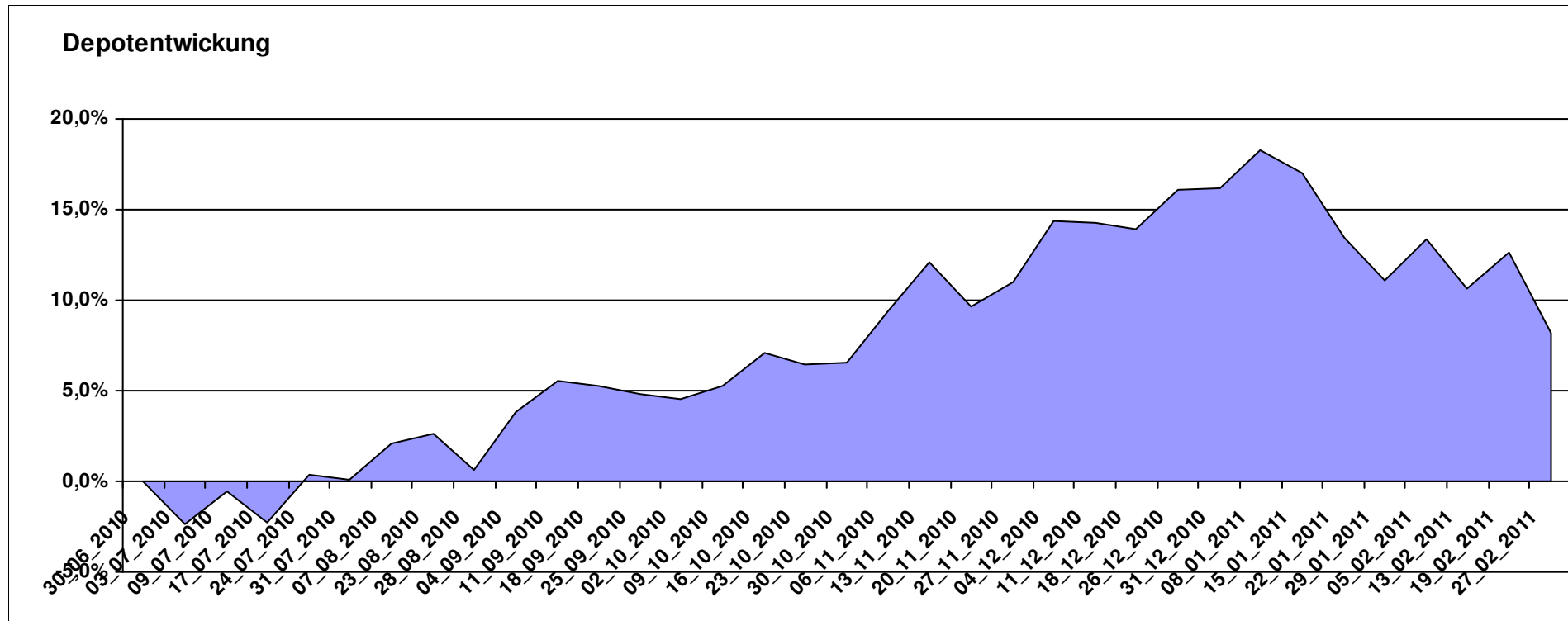
# Aktuelle Depotübersicht

Letzter festgestellter Kurs vom: 27.02.2011

Bericht erstellt am: 27.02.2011 08:05:14

Urmel		Teilnehmer									
WKN	Wertpapier Name	Stück	Bestand Einstandspreis	MW	Aktuell letzter Kurs	Depotwert	Div.	Gewinn/Verlust Kurs	Summe	v.H	Portfolio
LU0075056555	BGF World Mining Fund A2 USD	41,999	2.000,00	47,62	60,17	2.527,09	0,00	527,09	527,09	26,35%	23,37%
DE0008479387	LINGOHR-ASIEN-SYSTEMATIC-LBB-INVEST	31,061	2.000,00	64,39	73,98	2.297,87	0,00	297,87	297,87	14,89%	21,25%
FR0000292278	Magellan	1,291	2.000,00	1548,78	1632,52	2.108,14	0,00	108,14	108,14	5,41%	19,49%
IE0004866889	Baring Hong Kong China Fund (EUR)	3,062	2.000,00	653,24	638,05	1.953,49	0,00	-46,51	-46,51	-2,33%	18,06%
FR0010135103	Carmignac Patrimoine	0,378	2.000,00	5293,21	5102,15	1.927,81	0,00	-72,19	-72,19	-3,61%	17,83%

**Aktuelle Depotperformance** 10.000,00 10.814,40 0,00 814,40 814,40 8,14%



# Aktuelle Depotübersicht

Letzter festgestellter Kurs vom: 27.02.2011

Bericht erstellt am: 27.02.2011 08:05:14

west263		Teilnehmer									
WKN	Wertpapier Name	Stück	Bestand Einstandspreis	MW	Aktuell letzter Kurs	Depotwert	Div.	Gewinn/Verlust Kurs	Summe	v.H	Portfolio
LU0392496005	ComStage ETF MSCI USA SC	147,167	2.000,00	13,59	16,15	2.376,75	0,00	376,75	376,75	18,84%	21,35%
GB0030932676	M+G Global Basic	95,969	2.000,00	20,84	24,67	2.367,56	0,00	367,56	367,56	18,38%	21,26%
DE000A0YBR04	iShares MSCI Emerging Markets SC	41,999	2.000,00	47,62	51,72	2.172,20	0,00	172,20	172,20	8,61%	19,51%
DE000A0RFEF2	iShares MSCI AC Far East ex-Japan SC	104,493	2.000,00	19,14	20,43	2.134,80	0,00	134,80	134,80	6,74%	19,17%
LU0328476410	db x-trackers S&P SEL.FRONTIER	260,756	2.000,00	7,67	7,99	2.083,44	0,00	83,44	83,44	4,17%	18,71%

**Aktuelle Depotperformance** 10.000,00 11.134,75 0,00 1.134,74 1.134,74 11,35%

