

Aktuelle Depotübersicht

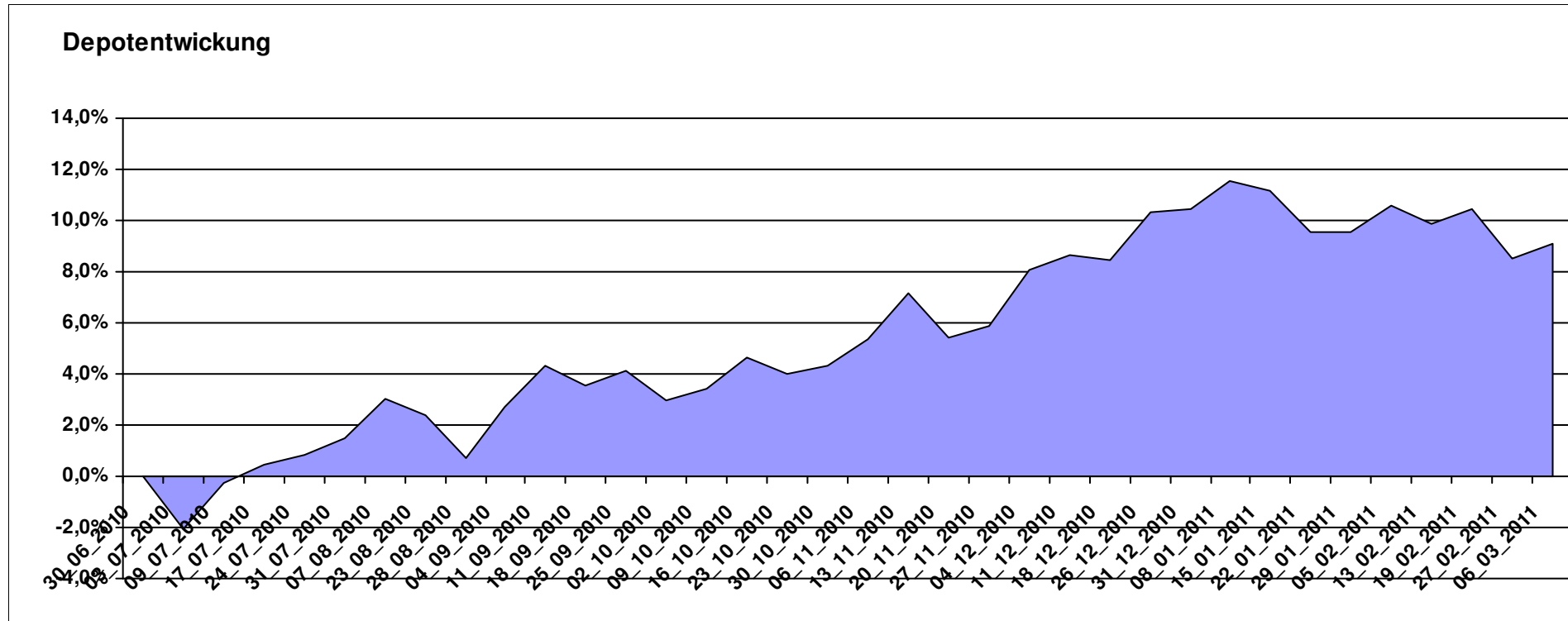
Letzter festgestellter Kurs vom: 06.03.2011

Bericht erstellt am: 06.03.2011 08:50:23

[BM] ARERO		Benchmark									
WKN	Wertpapier Name	Stück	Bestand Einstandspreis	MW	letztter Kurs	Aktuell Depotwert	Div.	Gewinn/Verlust Kurs	Summe	v.H	Portfolio
LU0360863863	ARERO	80,090	10.000,00	124,86	136,18	10.906,62	0,00	906,62	906,62	9,07%	100,00%

Aktuelle Depotperformance

10.000,00 10.906,62 0,00 906,62 906,62 9,07%



Aktuelle Depotübersicht

Letzter festgestellter Kurs vom: 06.03.2011

Bericht erstellt am: 06.03.2011 08:50:23

[BM] ATTUI		Benchmark									
WKN	Wertpapier Name	Stück	Bestand Einstandspreis	MW	Aktuell letzter Kurs	Depotwert	Div.	Gewinn/Verlust Kurs	Summe	v.H	Portfolio
LU0147784119	NESTOR Australien Fonds	7,050	2.000,00	283,67	435,65	3.071,53	0,00	1071,53	1071,53	53,58%	27,37%
LU0048621477	Fidelity Thailand Fund A	98,425	2.000,00	20,32	23,51	2.313,98	0,00	313,98	313,98	15,70%	20,62%
LU0055114457	Fidelity Indonesia Fund	111,359	2.000,00	17,96	18,51	2.061,25	0,00	61,25	61,25	3,06%	18,37%
LU0213961682	HSBC GIF Turkey Equity AC	92,251	2.000,00	21,68	20,58	1.898,52	0,00	-101,48	-101,48	-5,07%	16,92%
DE000A0HF400	Berenberg Osteuropa	73,140	2.000,00	27,34	25,66	1.876,76	0,00	-123,24	-123,24	-6,16%	16,72%

Aktuelle Depotperformance

10.000,00

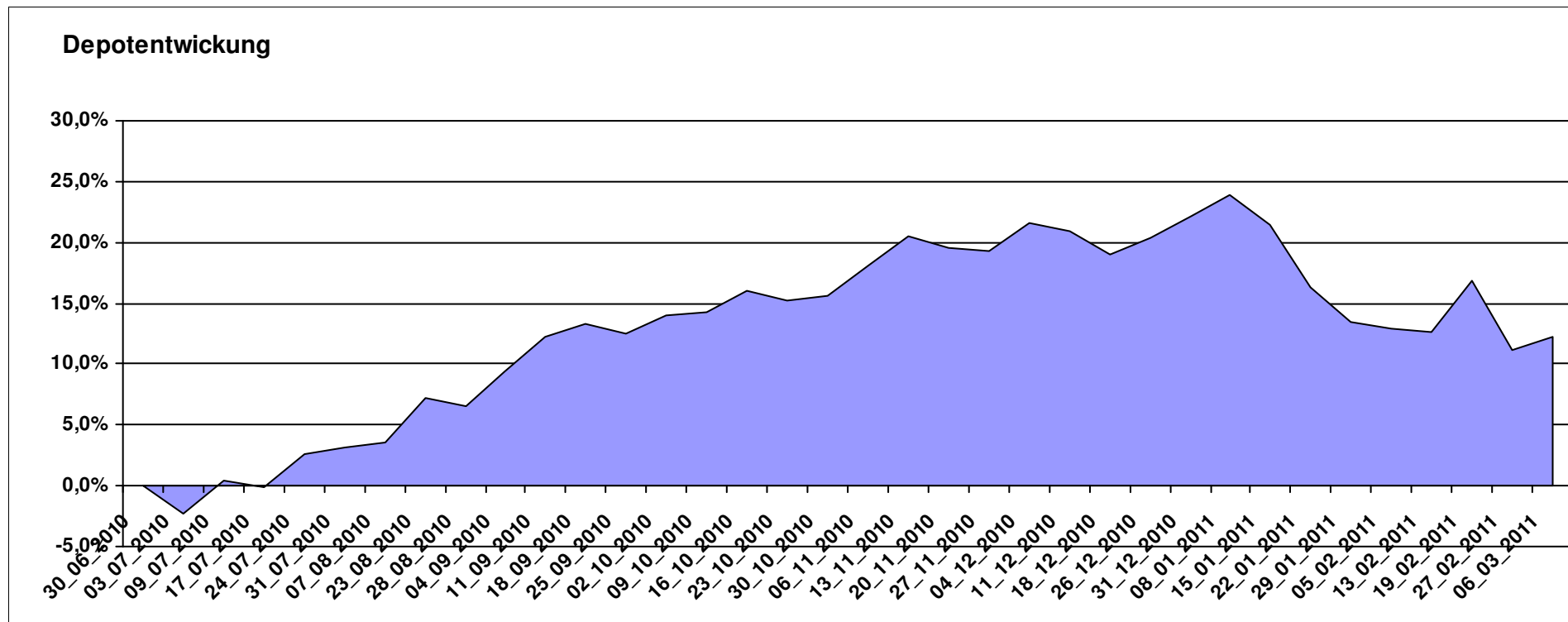
11.222,04

0,00

1.222,03

1.222,03

12,22%



Aktuelle Depotübersicht

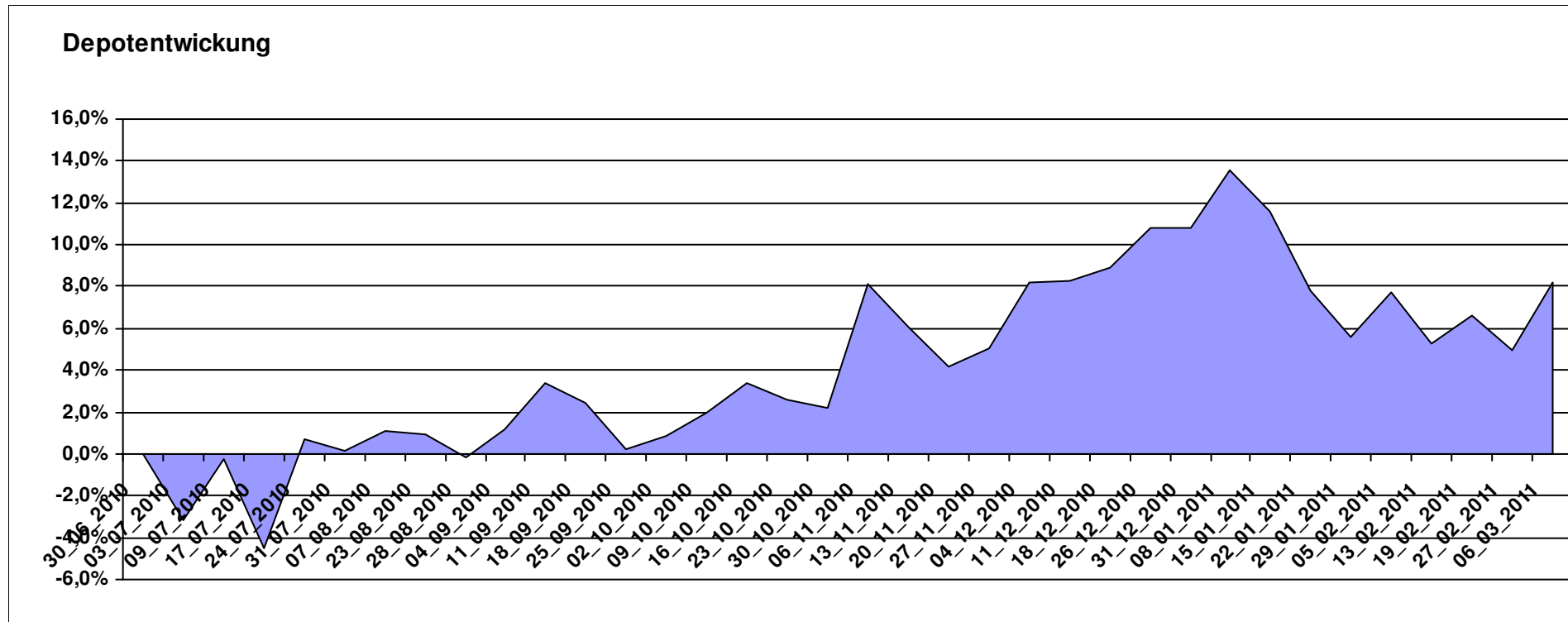
Letzter festgestellter Kurs vom: 06.03.2011

Bericht erstellt am: 06.03.2011 08:50:23

[BM] BRIC		Benchmark									Portfolio
WKN	Wertpapier Name	Stück	Bestand Einstandspreis	MW	Aktuell letzter Kurs	Depotwert	Div.	Gewinn/Verlust Kurs	Summe	v.H	
DE000A0C4CJ1	DAXglobal BRIC Index (Perf)	18,927	10.000,00	528,35	571,67	10.819,91	0,00	819,91	819,91	8,20%	100,00%

Aktuelle Depotperformance

10.000,00 10.819,91 0,00 819,91 819,91 8,20%



Aktuelle Depotübersicht

Letzter festgestellter Kurs vom: 06.03.2011

Bericht erstellt am: 06.03.2011 08:50:23

[BM] Die beliebtesten Fonds		Benchmark									
WKN	Wertpapier Name	Stück	Bestand Einstandspreis	MW	letztter Kurs	Aktuell Depotwert	Div.	Gewinn/Verlust Kurs	Summe	v.H	Portfolio
FR0000292278	Magellan	1,291	2.000,00	1548,78	1676,03	2.164,32	0,00	164,32	164,32	8,22%	21,41%
DE0005561674	ETF Dachfonds	149,031	2.000,00	13,42	13,90	2.071,54	0,00	71,54	71,54	3,58%	20,50%
LU0055114457	Fidelity Indonesia Fund	111,359	2.000,00	17,96	18,51	2.061,25	0,00	61,25	61,25	3,06%	20,39%
FR0010135103	Carmignac Patrimoine	0,378	2.000,00	5293,21	5137,79	1.941,28	0,00	-58,72	-58,72	-2,94%	19,21%
AT0000831425	ZZ 2	6,657	2.159,65	324,43	280,67	1.868,36	159,65	-291,29	-131,64	-6,10%	18,49%

Aktuelle Depotperformance

10.159,65

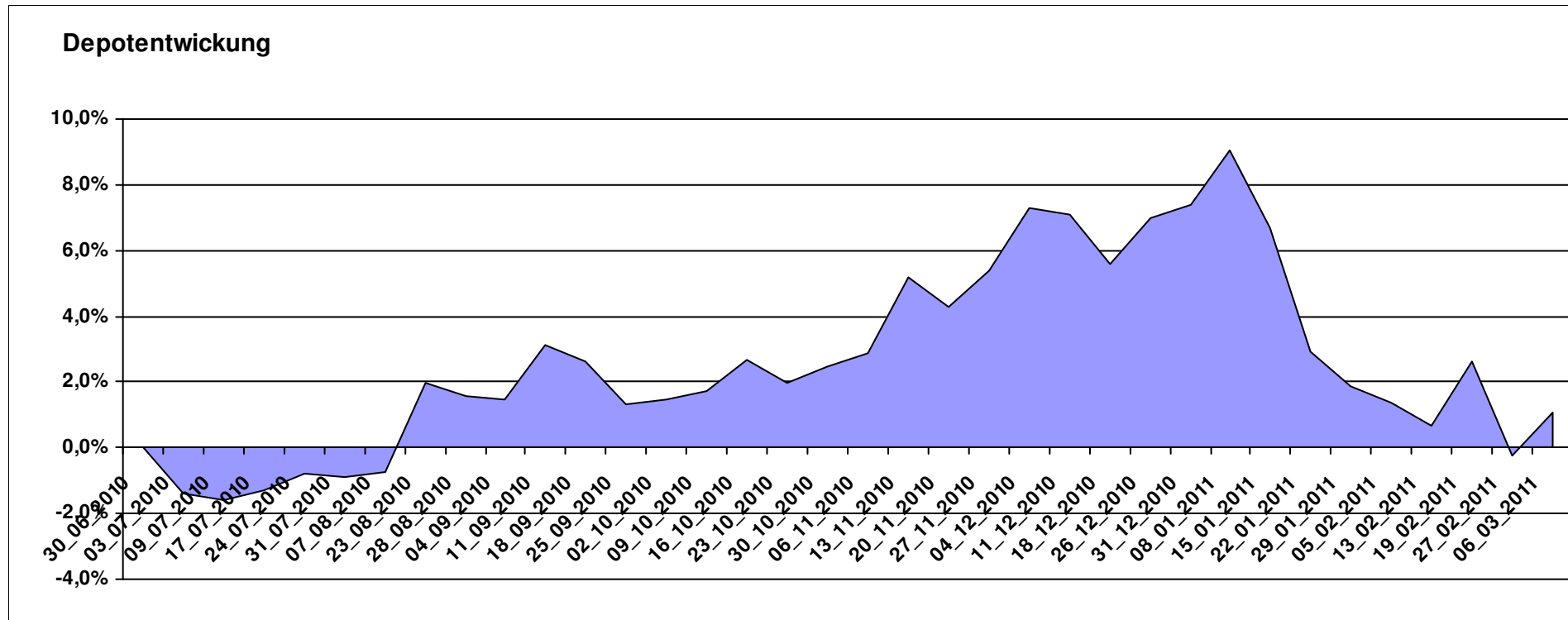
10.106,75

159,65

-52,91

106,74

1,05%



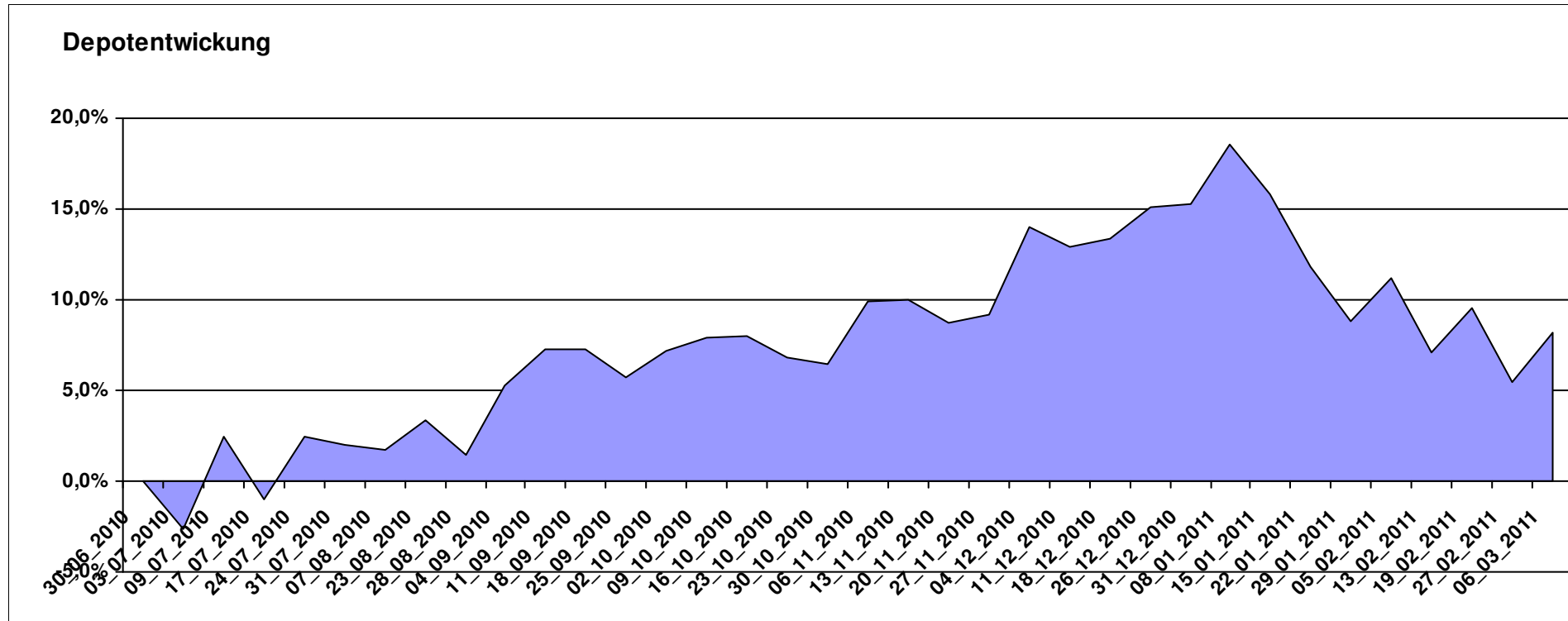
Aktuelle Depotübersicht

Letzter festgestellter Kurs vom: 06.03.2011

Bericht erstellt am: 06.03.2011 08:50:23

[BM] Emerging Market		Benchmark									
WKN	Wertpapier Name	Stück	Bestand Einstandspreis	MW	letztter Kurs	Aktuell Depotwert	Div.	Gewinn/Verlust Kurs	Summe	v.H	Portfolio
LU0292107645	db x-trackers Emerging Markets	359,971	10.000,00	27,78	30,06	10.820,73	0,00	820,73	820,73	8,21%	100,00%

Aktuelle Depotperformance 10.000,00 10.820,73 0,00 820,73 820,73 8,21%



Aktuelle Depotübersicht

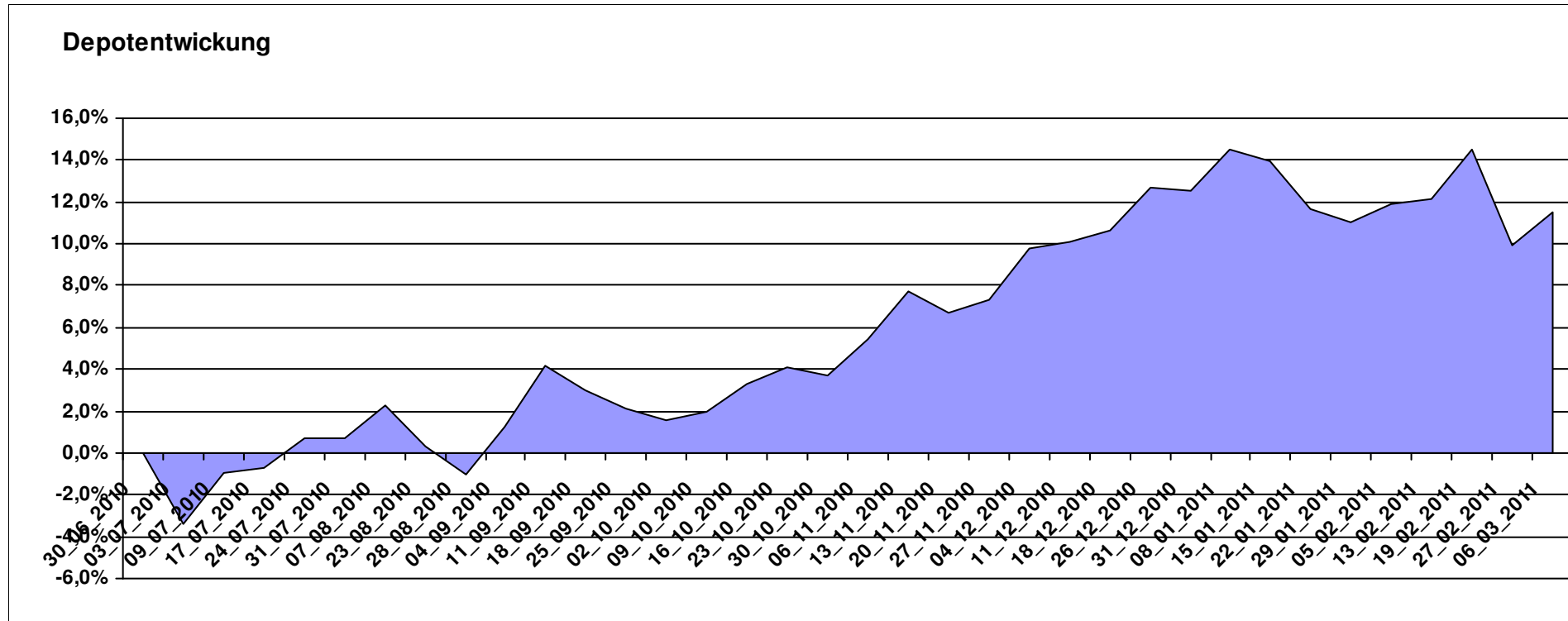
Letzter festgestellter Kurs vom: 06.03.2011

Bericht erstellt am: 06.03.2011 08:50:23

[BM] ETF Portfolio Global		Benchmark									Portfolio
WKN	Wertpapier Name	Stück	Bestand Einstandspreis	MW	Aktuell letzter Kurs	Depotwert	Div.	Gewinn/Verlust Kurs	Summe	v.H	
DE000A0MKQK7	ETF Portfolio Global	1020,408	10.000,00	9,80	10,93	11.153,06	0,00	1153,06	1153,06	11,53%	100,00%

Aktuelle Depotperformance

10.000,00 11.153,06 0,00 1.153,06 1.153,06 11,53%



Aktuelle Depotübersicht

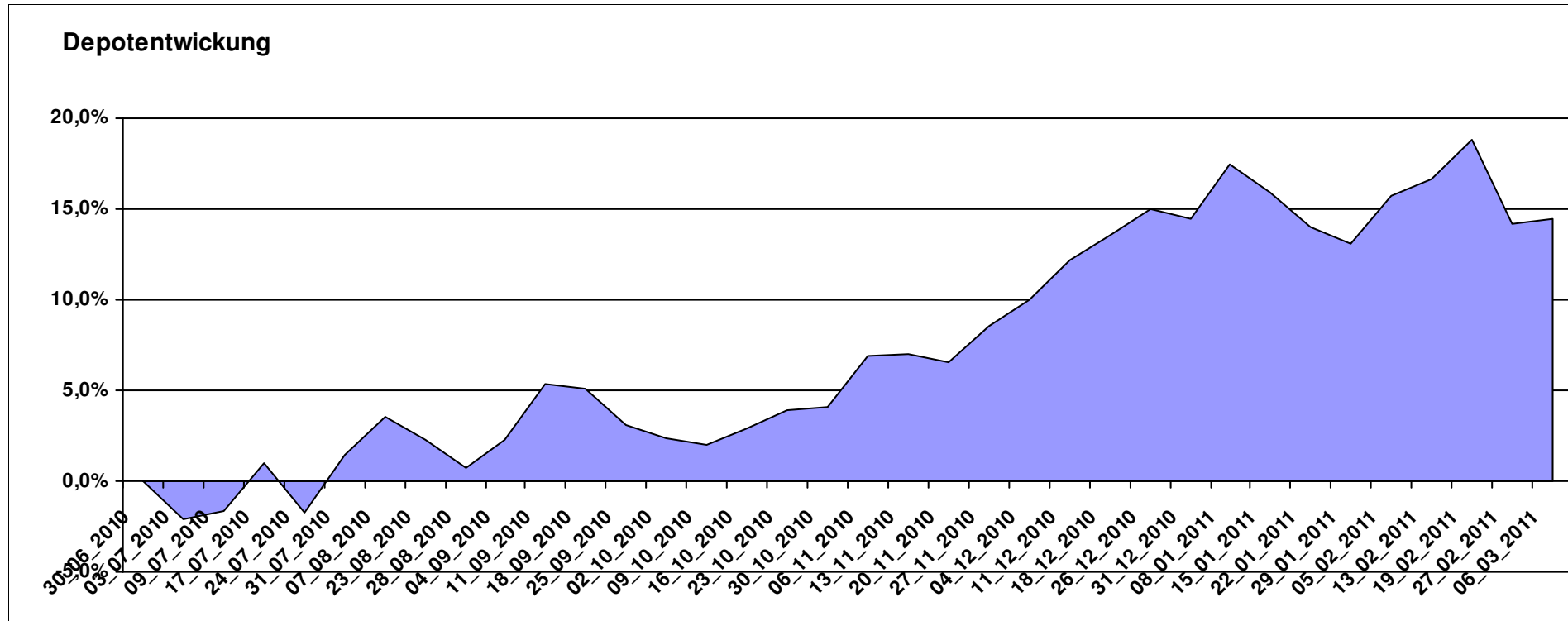
Letzter festgestellter Kurs vom: 06.03.2011

Bericht erstellt am: 06.03.2011 08:50:23

[BM] MSCI World		Benchmark									
WKN	Wertpapier Name	Stück	Bestand Einstandspreis	MW	letzt. Kurs	Aktuell Depotwert	Div.	Gewinn/Verlust Kurs	Summe	v.H	Portfolio
LU0274208692	db x-trackers MSCI World TRN	488,759	10.000,00	20,46	23,42	11.446,73	0,00	1446,73	1446,73	14,47%	100,00%

Aktuelle Depotperformance

10.000,00 11.446,73 0,00 1.446,73 1.446,73 14,47%



Aktuelle Depotübersicht

Letzter festgestellter Kurs vom: 06.03.2011

Bericht erstellt am: 06.03.2011 08:50:23

[BM] PIIGS Index		Benchmark									
WKN	Wertpapier Name	Stück	Bestand Einstandspreis	MW	letztter Kurs	Aktuell Depotwert	Div.	Gewinn/Verlust Kurs	Summe	v.H	Portfolio
LU0048584766	Fidelity Funds - Italy Fund	88,183	2.000,00	22,68	27,72	2.444,44	0,00	444,44	444,44	22,22%	21,92%
LU0048581077	Fidelity Funds - Iberia Fund	49,554	2.000,00	40,36	45,71	2.265,11	0,00	265,11	265,11	13,26%	20,31%
LU0088676159	EMIF Portugal Index Plus	27,964	2.000,00	71,52	78,92	2.206,94	0,00	206,94	206,94	10,35%	19,79%
LU0088678106	EMIF Greece Index	13,105	2.000,00	152,61	165,05	2.163,03	0,00	163,03	163,03	8,15%	19,40%
LU0096311948	EMIF Ireland Index	12,390	2.000,00	161,42	167,28	2.072,61	0,00	72,61	72,61	3,63%	18,58%

Aktuelle Depotperformance

10.000,00

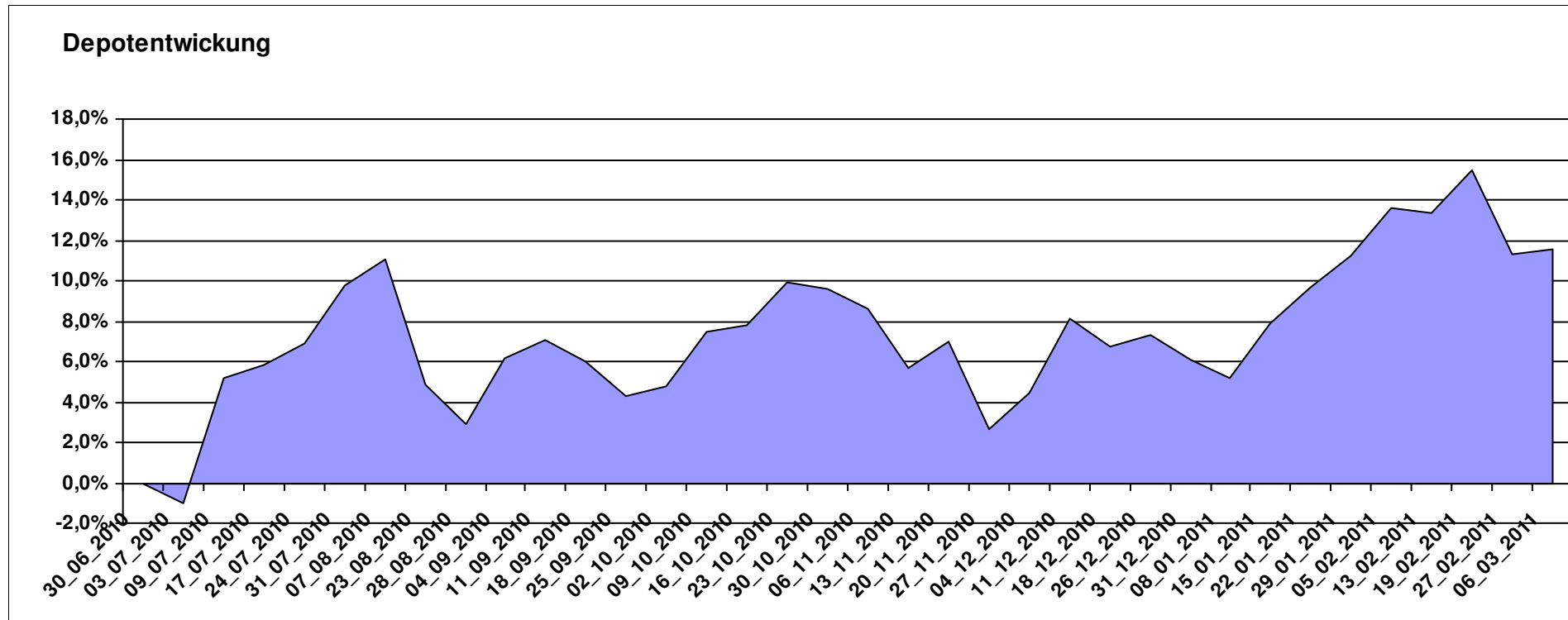
11.152,13

0,00

1.152,13

1.152,13

11,52%



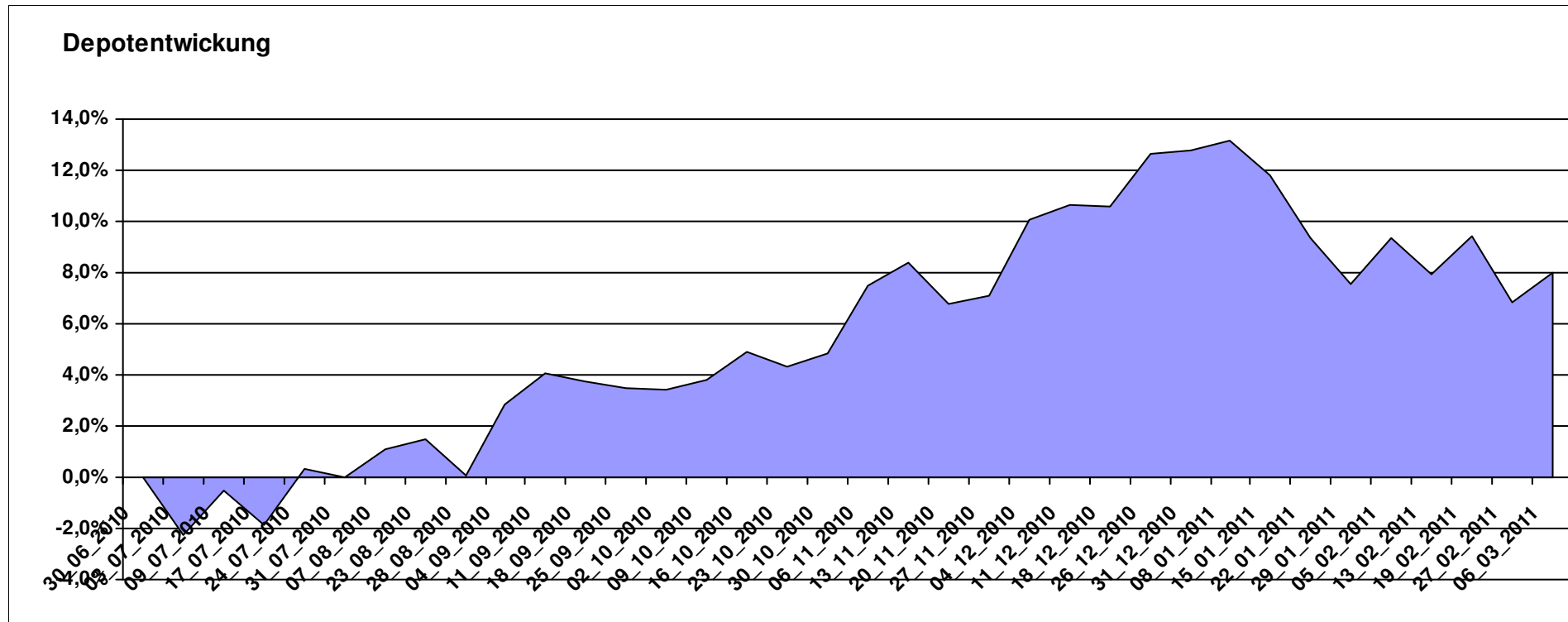
Aktuelle Depotübersicht

Letzter festgestellter Kurs vom: 06.03.2011

Bericht erstellt am: 06.03.2011 08:50:23

André		Teilnehmer									
WKN	Wertpapier Name	Stück	Bestand Einstandspreis	MW	Aktuell		Div.	Gewinn/Verlust		v.H	Portfolio
					letzter Kurs	Depotwert		Kurs	Summe		
LU0172157280	BGF World Mining Fund A2 EUR	42,256	2.000,00	47,33	61,09	2.581,45	0,00	581,45	581,45	29,07%	23,90%
DE0009848119	DWS Top Dividende	27,437	2.070,29	75,46	80,44	2.207,01	70,29	136,72	207,01	10,00%	20,43%
LU0053685615	JPM Emerging Markets Equity Fund	90,539	2.000,00	22,09	23,18	2.098,69	0,00	98,69	98,69	4,93%	19,43%
DE0007483612	Deka ImmobilienGlobal	34,837	2.000,00	57,41	56,61	1.972,13	0,00	-27,87	-27,87	-1,39%	18,26%
FR0010135103	Carmignac Patrimoine	0,378	2.000,00	5293,21	5137,79	1.941,28	0,00	-58,72	-58,72	-2,94%	17,97%

Aktuelle Depotperformance 10.070,29 10.800,56 70,29 730,27 800,56 7,95%



Aktuelle Depotübersicht

Letzter festgestellter Kurs vom: 06.03.2011

Bericht erstellt am: 06.03.2011 08:50:23

Ariantes		Teilnehmer									
WKN	Wertpapier Name	Stück	Bestand Einstandspreis	MW	Aktuell letzter Kurs	Depotwert	Div.	Gewinn/Verlust Kurs	Summe	v.H	Portfolio
GB00B15KYG56	ETC DJ-UBS IND. MET. SUB-IND	161,616	2.000,00	12,38	15,36	2.482,42	0,00	482,42	482,42	24,12%	22,60%
FR0010407197	Lyxor ETF PRIVEX	565,163	2.000,00	3,54	4,35	2.458,46	0,00	458,46	458,46	22,92%	22,38%
LU0328476337	db x-trackers Hedge Fund	187,441	2.000,00	10,67	11,22	2.103,09	0,00	103,09	103,09	5,15%	19,15%
DE0005561674	ETF Dachfonds	149,031	2.000,00	13,42	13,90	2.071,54	0,00	71,54	71,54	3,58%	18,86%
AT0000831425	ZZ 2	6,657	2.159,65	324,43	280,67	1.868,36	159,65	-291,29	-131,64	-6,10%	17,01%

Aktuelle Depotperformance

10.159,65

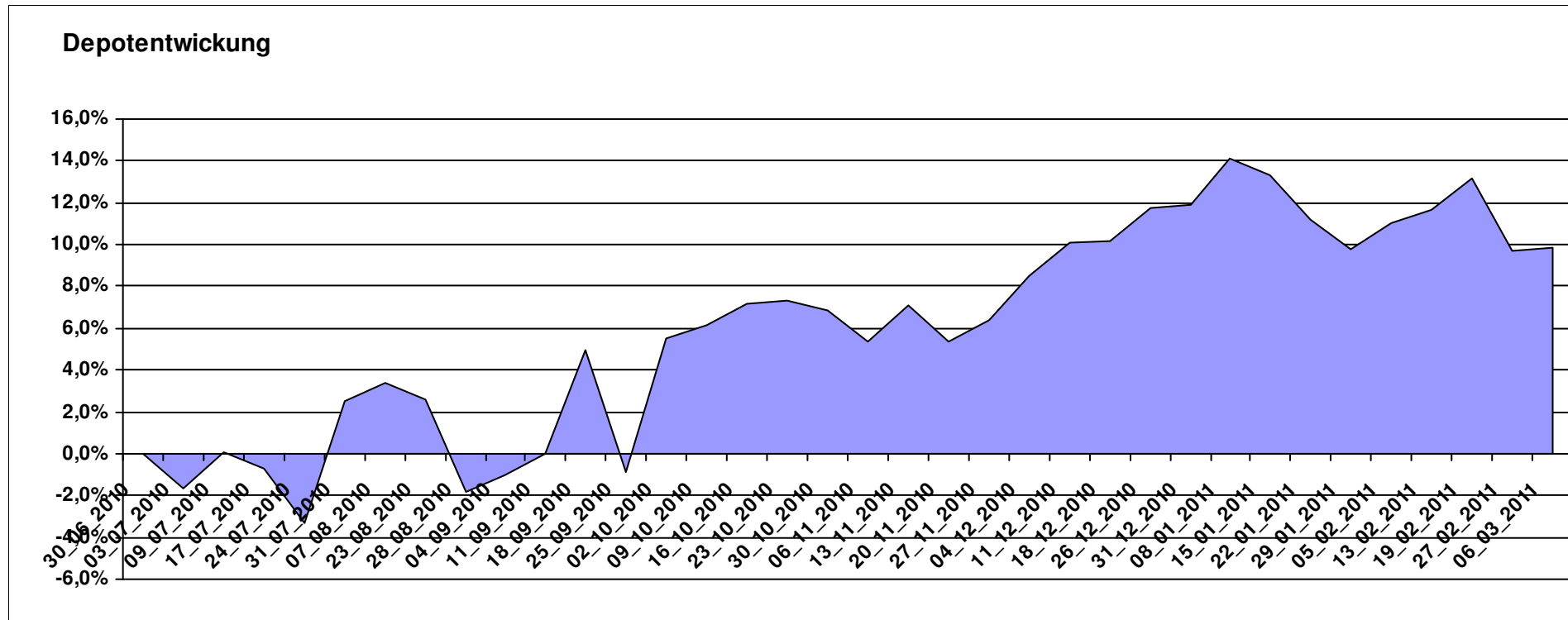
10.983,87

159,65

824,22

983,87

9,68%



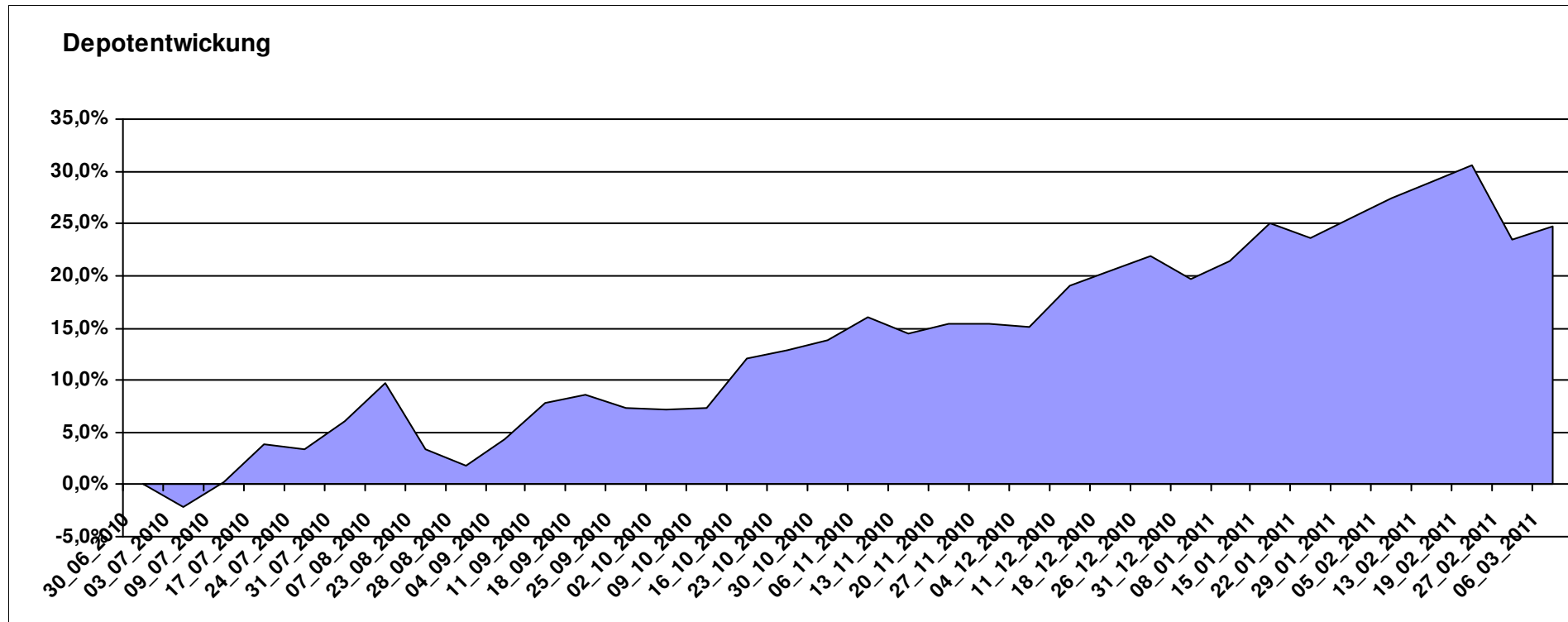
Aktuelle Depotübersicht

Letzter festgestellter Kurs vom: 06.03.2011

Bericht erstellt am: 06.03.2011 08:50:23

Bärenbulle		Teilnehmer									
WKN	Wertpapier Name	Stück	Bestand Einstandspreis	MW	Aktuell		Div.	Gewinn/Verlust		v.H	Portfolio
					letzter Kurs	Depotwert		Kurs	Summe		
LU0252634307	LYXOR ETF LEVDAX	53,319	2.000,00	37,51	52,89	2.820,05	0,00	820,05	820,05	41,00%	22,61%
LU0392496930	ComStage ETF DJ EURO STOXX 50 Lev.	129,116	2.000,00	15,49	20,37	2.630,08	0,00	630,08	630,08	31,50%	21,08%
LU0252635023	Lyxor DAXplus Covered Call	38,543	2.000,00	51,89	63,58	2.450,57	0,00	450,57	450,57	22,53%	19,65%
FR0010168781	Lyxor ETF MSCI EMU Value	19,972	2.000,00	100,14	114,93	2.295,39	0,00	295,39	295,39	14,77%	18,40%
LU0292100046	db x-trackers MSCI Korea TRN	55,249	2.000,00	36,20	41,23	2.277,90	0,00	277,90	277,90	13,90%	18,26%

Aktuelle Depotperformance 10.000,00 12.473,99 0,00 2.473,99 2.473,99 24,74%



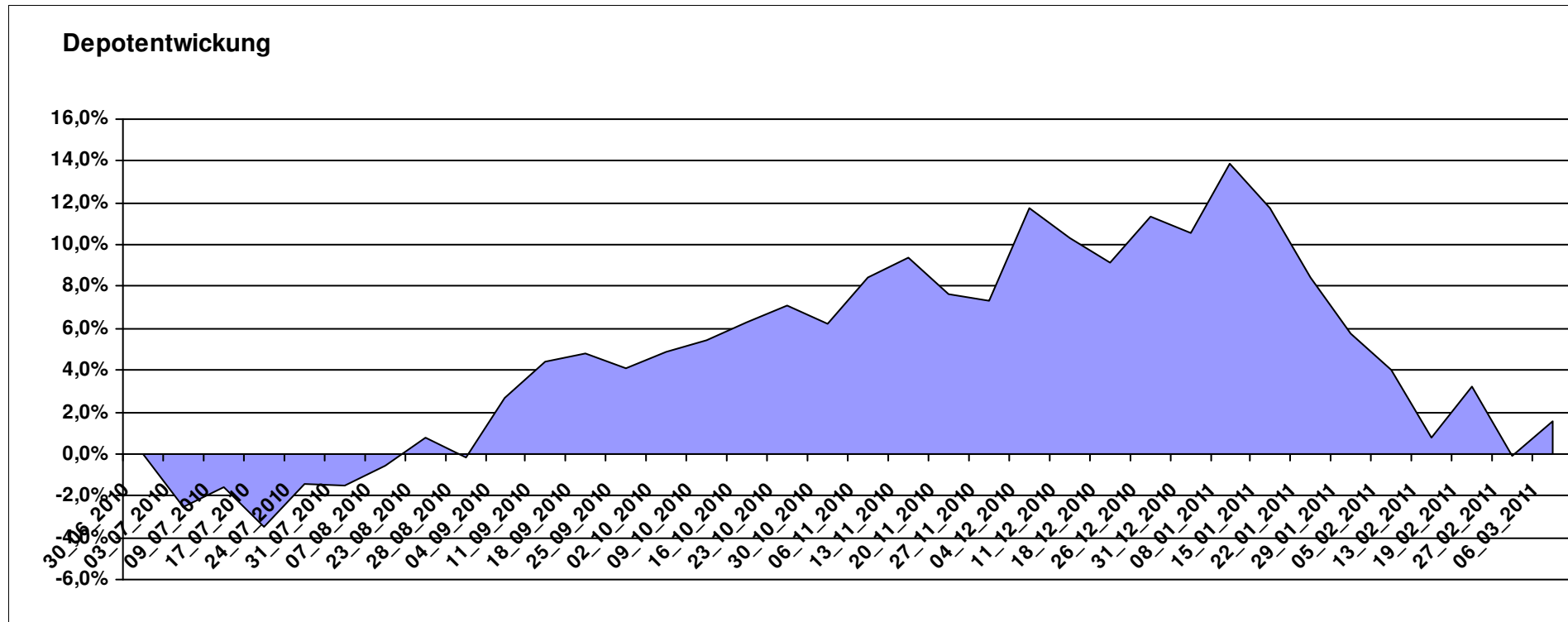
Aktuelle Depotübersicht

Letzter festgestellter Kurs vom: 06.03.2011

Bericht erstellt am: 06.03.2011 08:50:23

bernstedter		Teilnehmer									
WKN	Wertpapier Name	Stück	Bestand Einstandspreis	MW	Aktuell letzter Kurs	Depotwert	Div.	Gewinn/Verlust Kurs	Summe	v.H	Portfolio
LU0298454926	Latin American Opportunities	22,321	2.000,00	89,60	99,26	2.215,63	0,00	215,63	215,63	10,78%	21,81%
LU0229940183	Templeton Asia Growth Fund A	93,897	2.000,00	21,30	23,06	2.165,26	0,00	165,26	165,26	8,26%	21,31%
LU0292107645	db x-trackers Emerging Markets	71,994	2.000,00	27,78	30,06	2.164,15	0,00	164,15	164,15	8,21%	21,30%
LU0292109856	db x-trackers FTSE/XINHUA China 25	83,928	2.000,00	23,83	22,20	1.863,20	0,00	-136,80	-136,80	-6,84%	18,34%
IE00B03DF997	Comgest Growth India (EUR)	79,145	2.000,00	25,27	22,14	1.752,28	0,00	-247,72	-247,72	-12,39%	17,25%

Aktuelle Depotperformance 10.000,00 10.160,52 0,00 160,50 160,50 1,61%



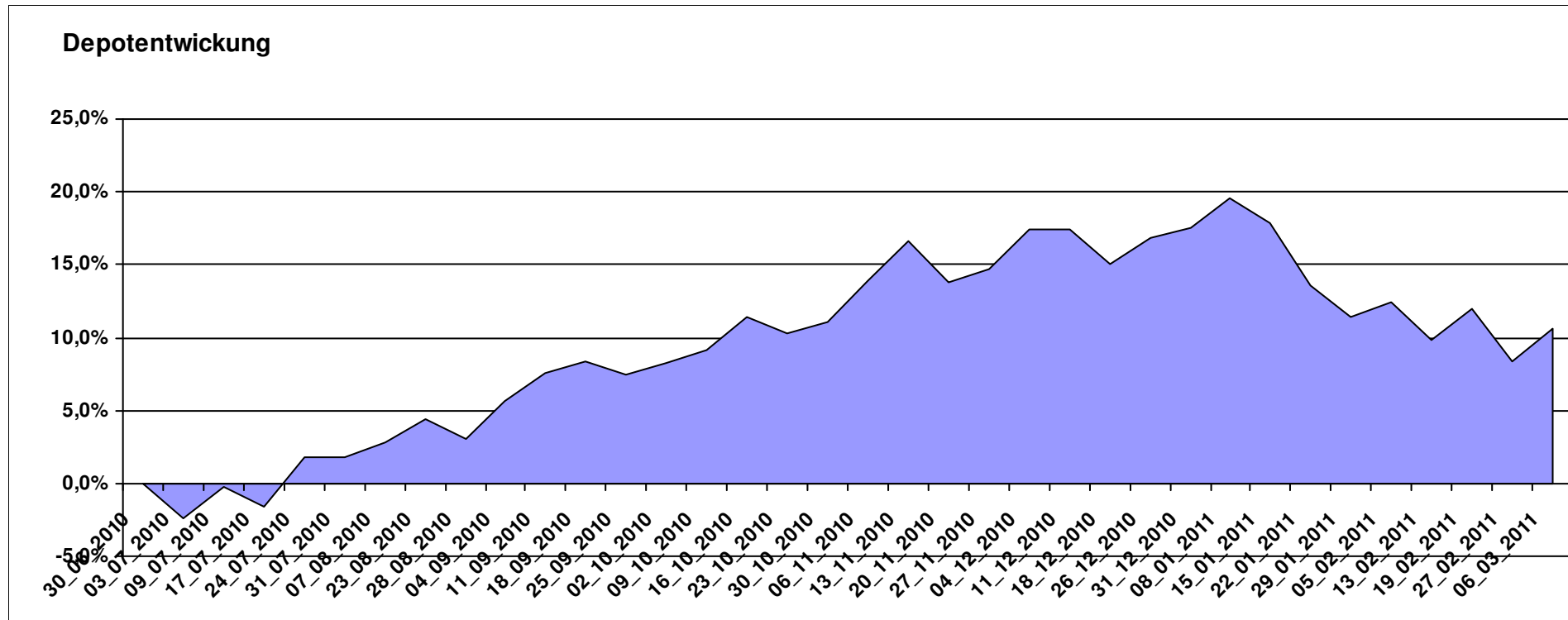
Aktuelle Depotübersicht

Letzter festgestellter Kurs vom: 06.03.2011

Bericht erstellt am: 06.03.2011 08:50:23

Blujuice		Teilnehmer									
WKN	Wertpapier Name	Stück	Bestand Einstandspreis	MW	Aktuell		Div.	Gewinn/Verlust		v.H	Portfolio
					letzter Kurs	Depotwert		Kurs	Summe		
LU0326424115	BGF World Mining Hedged A2 EUR	345,423	2.000,00	5,79	8,38	2.894,65	0,00	894,65	894,65	44,73%	26,16%
LU0318933057	JPM Em Mkts Small Cap A	267,380	2.000,00	7,48	8,07	2.157,75	0,00	157,75	157,75	7,89%	19,50%
LU0213068272	STANDARD LIFE INV CHINA EQ	72,516	2.000,00	27,58	28,70	2.081,22	0,00	81,22	81,22	4,06%	18,81%
LU0055114457	Fidelity Indonesia Fund	111,359	2.000,00	17,96	18,51	2.061,25	0,00	61,25	61,25	3,06%	18,63%
AT0000831425	ZZ 2	6,657	2.159,65	324,43	280,67	1.868,36	159,65	-291,29	-131,64	-6,10%	16,89%

Aktuelle Depotperformance 10.159,65 11.063,23 159,65 903,57 1.063,22 10,47%



Aktuelle Depotübersicht

Letzter festgestellter Kurs vom: 06.03.2011

Bericht erstellt am: 06.03.2011 08:50:23

Büffeltier		Teilnehmer									
WKN	Wertpapier Name	Stück	Bestand Einstandspreis	MW	Aktuell letzter Kurs	Depotwert	Div.	Gewinn/Verlust Kurs	Summe	v.H	Portfolio
IE0032914032	HPS Time World Fund D	16,817	2.000,00	118,93	139,31	2.342,72	0,00	342,72	342,72	17,14%	20,92%
LU0199057307	Squad Capital - Squad Value	10,180	2.000,00	196,47	226,93	2.310,07	0,00	310,07	310,07	15,50%	20,63%
LU0111482716	Parvest Australia I	0,010	2.000,00	193007,10	221442,86	2.294,66	0,00	294,66	294,66	14,73%	20,49%
LU0048588163	Fidelity - Singapore Fund	60,599	2.017,68	33,30	35,29	2.138,53	17,68	120,85	138,53	6,87%	19,10%
IE0032876397	PIMCO GIS Gbl InvGr	154,083	2.000,00	12,98	13,70	2.110,94	0,00	110,94	110,94	5,55%	18,85%

Aktuelle Depotperformance

10.017,68

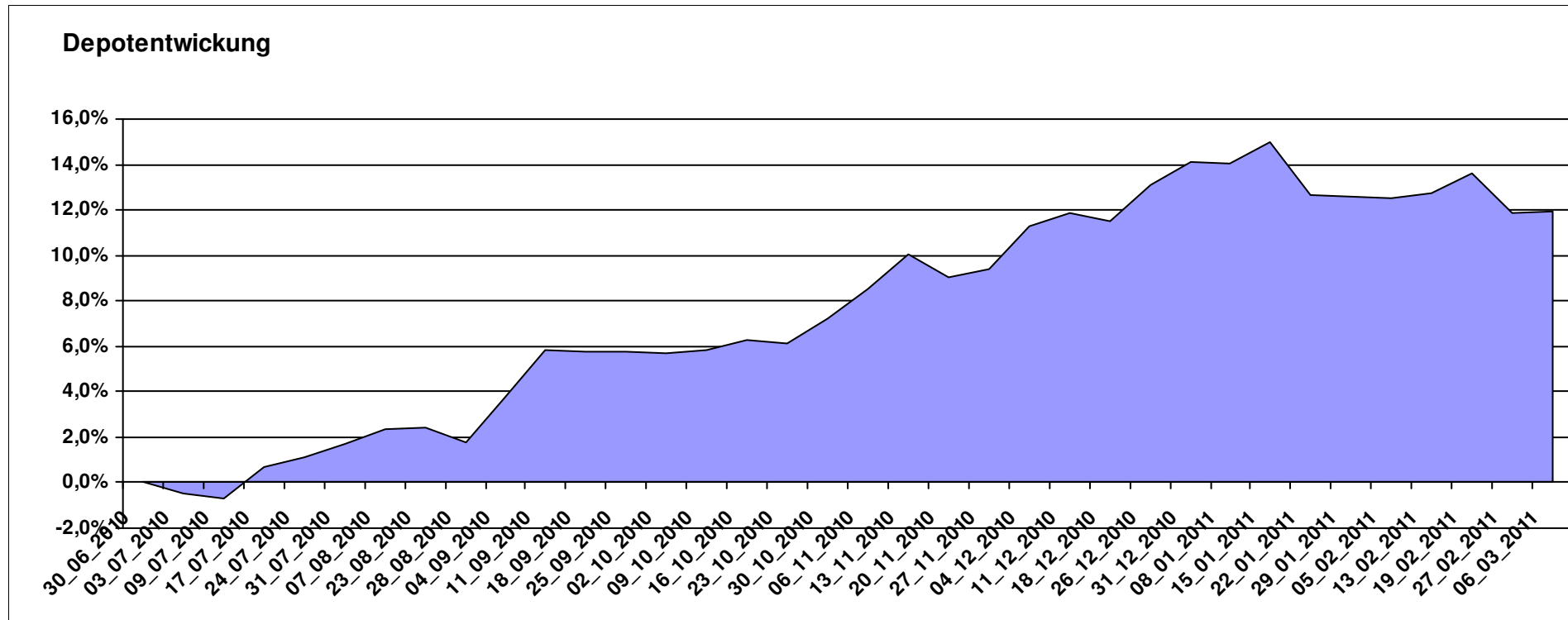
11.196,92

17,68

1.179,25

1.196,93

11,95%



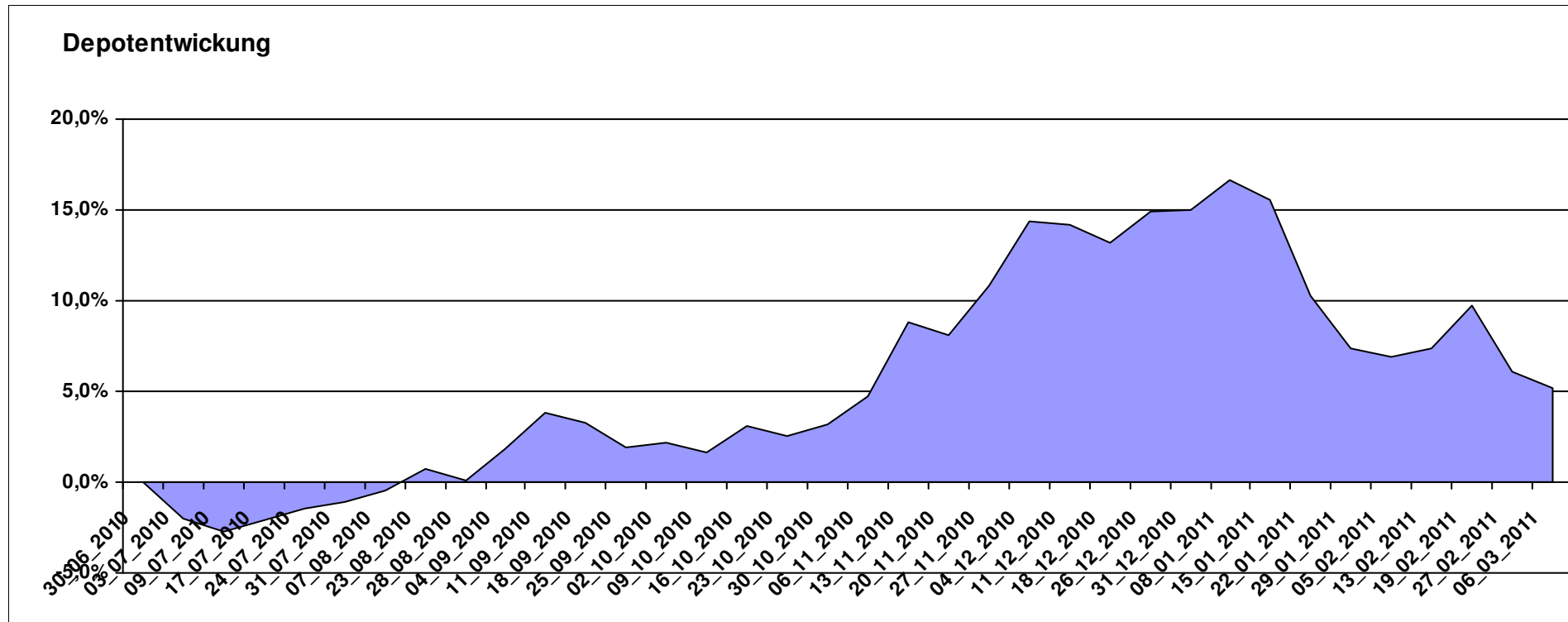
Aktuelle Depotübersicht

Letzter festgestellter Kurs vom: 06.03.2011

Bericht erstellt am: 06.03.2011 08:50:23

Dagobert		Teilnehmer									
WKN	Wertpapier Name	Stück	Bestand Einstandspreis	MW	Aktuell letzter Kurs	Depotwert	Div.	Gewinn/Verlust Kurs	Summe	v.H	Portfolio
AT0000500392	Globo I T	25,631	2.000,00	78,03	91,83	2.353,71	0,00	353,71	353,71	17,69%	22,39%
LU0254364663	CS EF (Lux) Global Prestige R USD	292,398	2.000,00	6,84	7,60	2.222,22	0,00	222,22	222,22	11,11%	21,14%
LU0278915607	Aberdeen - Emerging Market SC	180,832	2.000,00	11,06	11,59	2.095,84	0,00	95,84	95,84	4,79%	19,93%
DE000A0Q8M45	ETFX DAXglobal Shipping Fund	107,296	2.000,00	18,64	18,40	1.974,25	0,00	-25,75	-25,75	-1,29%	18,78%
AT0000831425	ZZ 2	6,657	2.159,65	324,43	280,67	1.868,36	159,65	-291,29	-131,64	-6,10%	17,77%

Aktuelle Depotperformance 10.159,65 10.514,38 159,65 354,73 514,38 5,06%



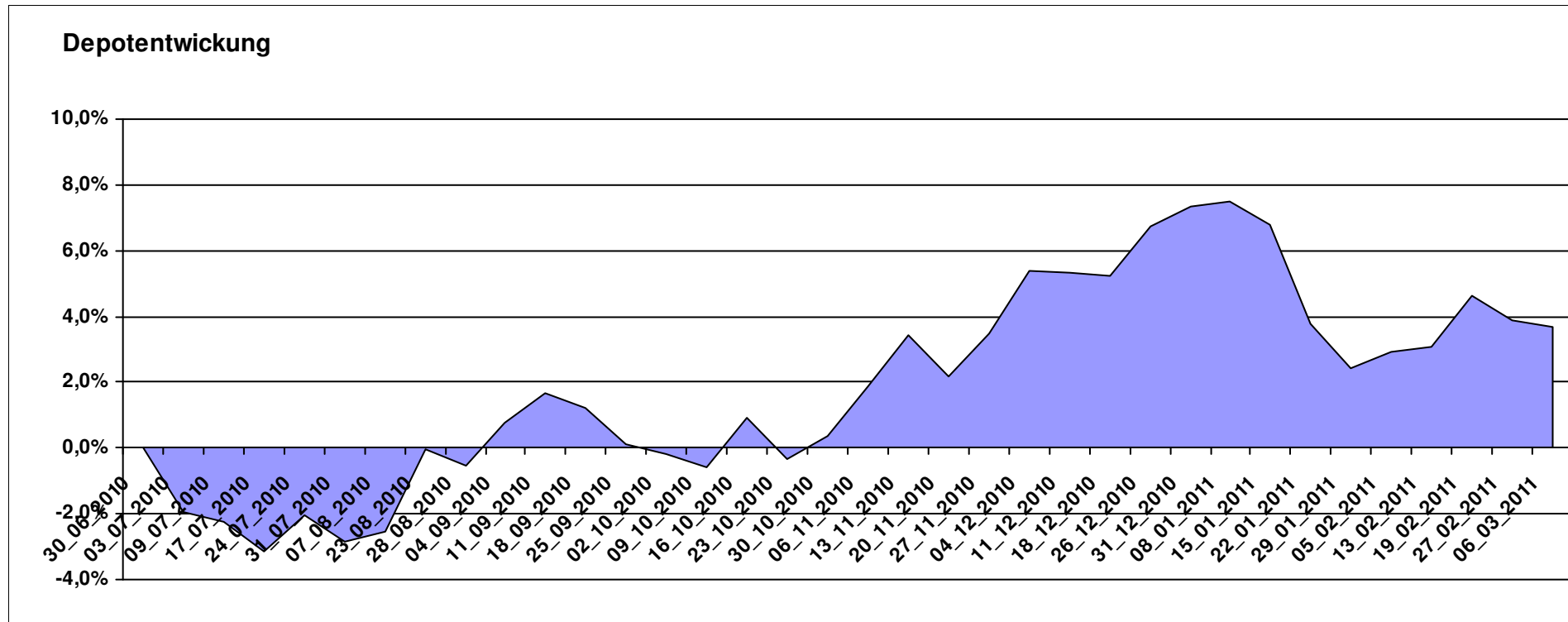
Aktuelle Depotübersicht

Letzter festgestellter Kurs vom: 06.03.2011

Bericht erstellt am: 06.03.2011 08:50:23

DAX43		Teilnehmer									
WKN	Wertpapier Name	Stück	Bestand Einstandspreis	MW	Aktuell letzter Kurs	Depotwert	Div.	Gewinn/Verlust Kurs	Summe	v.H	Portfolio
DE000A0Q8A07	Concept Aurelia Global	16,124	2.000,00	124,04	135,64	2.187,04	0,00	187,04	187,04	9,35%	21,10%
FR0010429068	Lyxor MSCI Emerging Markets A	265,957	2.000,00	7,52	8,03	2.135,64	0,00	135,64	135,64	6,78%	20,60%
LU0136412771	Ethna-AKTIV-E A	18,905	2.000,00	105,79	111,03	2.099,06	0,00	99,06	99,06	4,95%	20,25%
LU0055649056	DWS Gold Plus	1,199	2.000,00	1667,73	1684,16	2.019,70	0,00	19,70	19,70	0,99%	19,48%
LU0181997262	Templeton Global Bond Fund I	129,870	2.000,00	15,40	14,82	1.924,68	0,00	-75,32	-75,32	-3,77%	18,57%

Aktuelle Depotperformance 10.000,00 10.366,12 0,00 366,12 366,12 3,66%



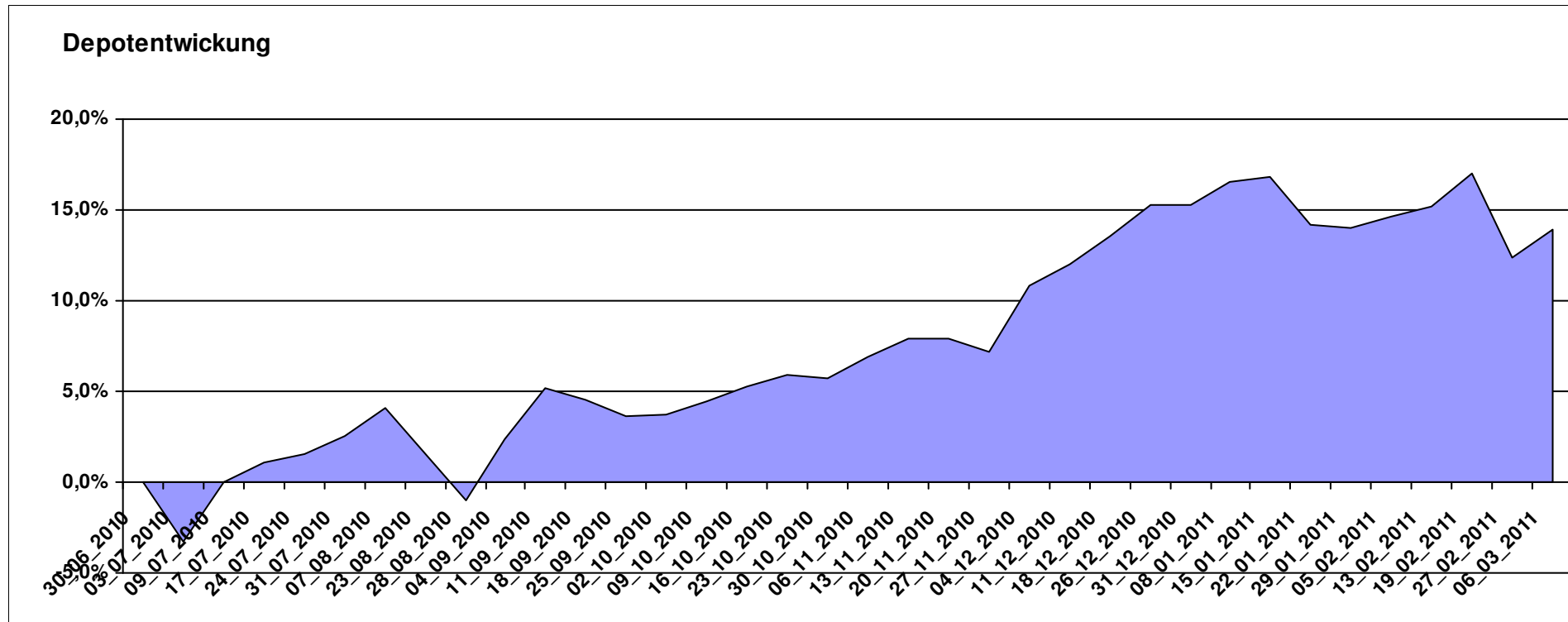
Aktuelle Depotübersicht

Letzter festgestellter Kurs vom: 06.03.2011

Bericht erstellt am: 06.03.2011 08:50:23

Emilian		Teilnehmer									
WKN	Wertpapier Name	Stück	Bestand Einstandspreis	MW	Aktuell letzter Kurs	Depotwert	Div.	Gewinn/Verlust Kurs	Summe	v.H	Portfolio
LU0322253906	db x-trackers MSCI Europe SC	123,609	2.000,00	16,18	20,21	2.498,15	0,00	498,15	498,15	24,91%	21,94%
LU0322248658	db x-trackers RUSSELL 2000 ETF	31,353	2.000,00	63,79	75,20	2.357,74	0,00	357,74	357,74	17,89%	20,70%
IE00B0M62T89	iShares DJ Euro STOXX Value	106,781	2.000,00	18,73	21,24	2.268,02	0,00	268,02	268,02	13,40%	19,92%
LU0292107645	db x-trackers Emerging Markets	71,994	2.000,00	27,78	30,06	2.164,15	0,00	164,15	164,15	8,21%	19,00%
DE000A0D8Q49	iShares DJ STOXX US SelDiv	78,309	2.000,00	25,54	26,82	2.100,23	0,00	100,23	100,23	5,01%	18,44%

Aktuelle Depotperformance 10.000,00 11.388,29 0,00 1.388,28 1.388,28 13,88%



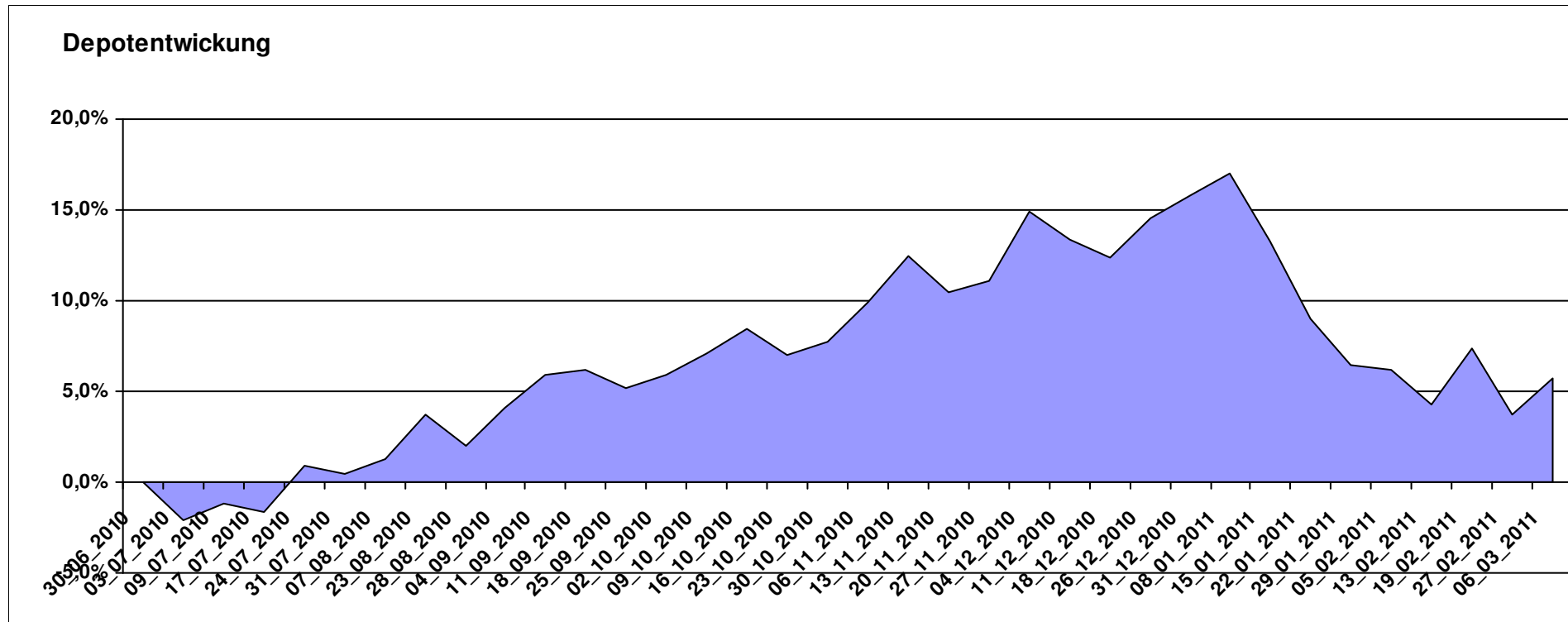
Aktuelle Depotübersicht

Letzter festgestellter Kurs vom: 06.03.2011

Bericht erstellt am: 06.03.2011 08:50:23

ep00166		Teilnehmer									
WKN	Wertpapier Name	Stück	Bestand Einstandspreis	MW	Aktuell letzter Kurs	Depotwert	Div.	Gewinn/Verlust Kurs	Summe	v.H	Portfolio
LU0075056555	BGF World Mining Fund A2 USD	41,999	2.000,00	47,62	61,29	2.574,13	0,00	574,13	574,13	28,71%	24,35%
LU0200081486	Gartmore SICAV Latin America	114,025	2.000,00	17,54	19,73	2.249,71	0,00	249,71	249,71	12,49%	21,28%
LU0055114457	Fidelity Indonesia Fund	111,359	2.000,00	17,96	18,51	2.061,25	0,00	61,25	61,25	3,06%	19,50%
AT0000831425	ZZ 2	6,657	2.159,65	324,43	280,67	1.868,36	159,65	-291,29	-131,64	-6,10%	17,67%
LU0047987325	ACMB-India Growth Portfolio AX USD	20,964	2.000,00	95,40	86,72	1.818,03	0,00	-181,97	-181,97	-9,10%	17,20%

Aktuelle Depotperformance 10.159,65 10.571,48 159,65 411,83 571,48 5,62%



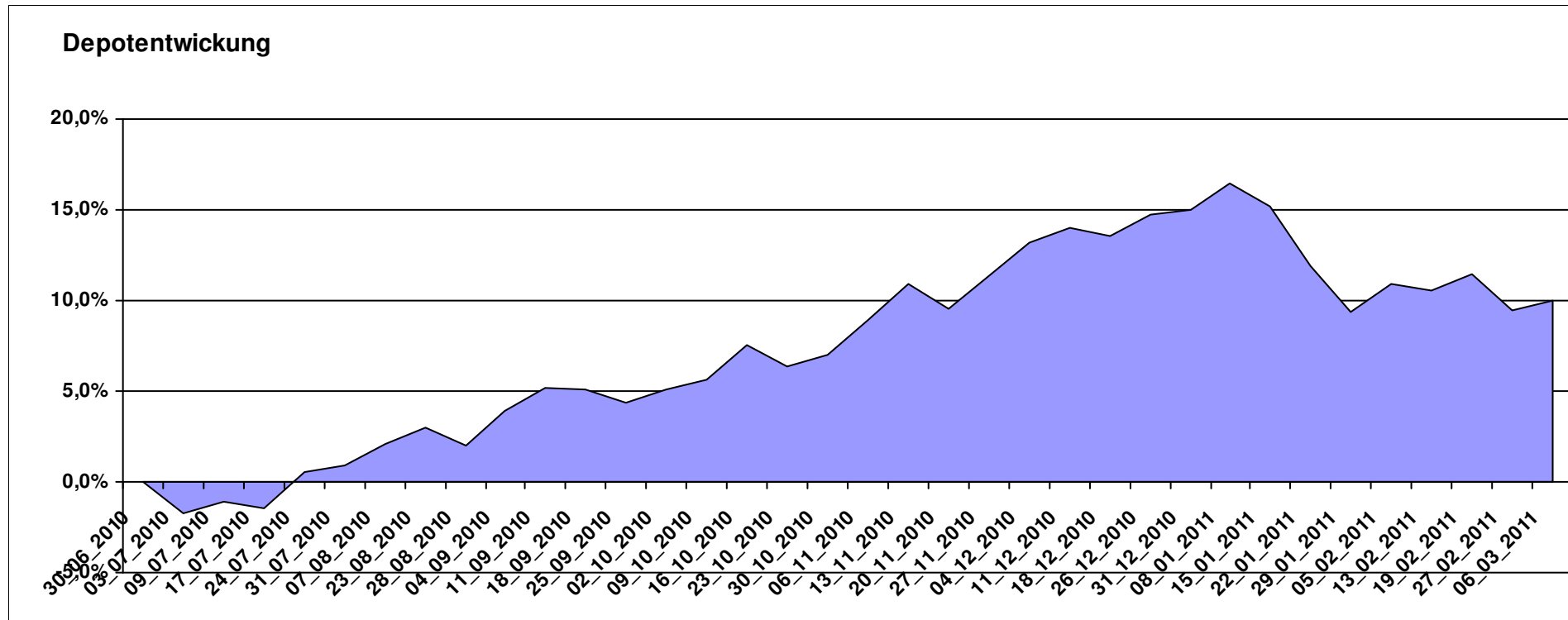
Aktuelle Depotübersicht

Letzter festgestellter Kurs vom: 06.03.2011

Bericht erstellt am: 06.03.2011 08:50:23

feba68		Teilnehmer									
WKN	Wertpapier Name	Stück	Bestand Einstandspreis	MW	Aktuell		Div.	Gewinn/Verlust		v.H	Portfolio
					letzter Kurs	Depotwert		Kurs	Summe		
GB0033737767	First State Global Resources B GBP Acc.	507,614	2.000,00	3,94	5,40	2.741,12	0,00	741,12	741,12	37,06%	24,92%
LU0185172052	LuxTopic - Cosmopolitan	15,423	2.000,00	129,68	146,37	2.257,40	0,00	257,40	257,40	12,87%	20,52%
LU0355584979	JPM Africa Equity A Acc EUR	128,041	2.000,00	15,62	16,84	2.156,21	0,00	156,21	156,21	7,81%	19,60%
LU0272941971	Amundi Funds Volatility Euro Eq C/C	13,379	2.000,00	149,49	147,84	1.977,92	0,00	-22,08	-22,08	-1,10%	17,98%
AT0000831425	ZZ 2	6,657	2.159,65	324,43	280,67	1.868,36	159,65	-291,29	-131,64	-6,10%	16,98%

Aktuelle Depotperformance 10.159,65 11.001,01 159,65 841,36 1.001,01 9,85%



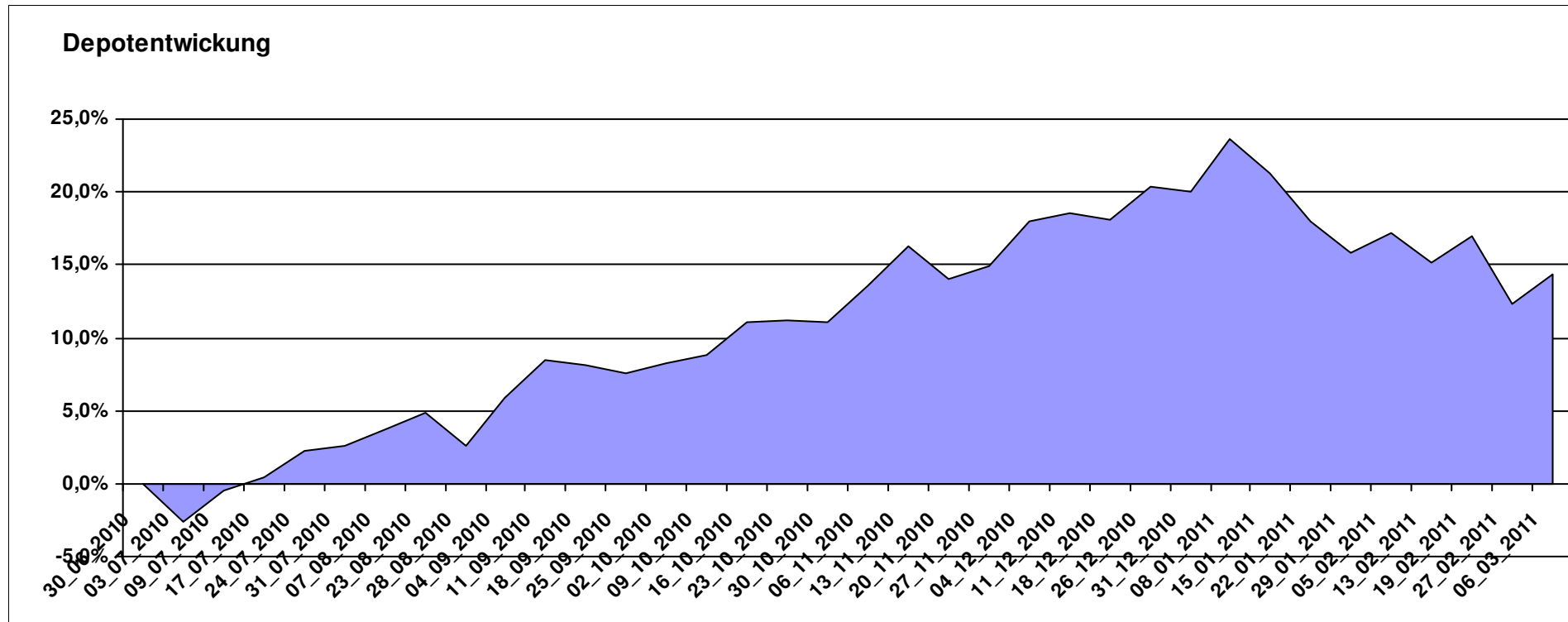
Aktuelle Depotübersicht

Letzter festgestellter Kurs vom: 06.03.2011

Bericht erstellt am: 06.03.2011 08:50:23

Fondsguru22		Teilnehmer									
WKN	Wertpapier Name	Stück	Bestand Einstandspreis	MW	Aktuell letzter Kurs	Depotwert	Div.	Gewinn/Verlust Kurs	Summe	v.H	Portfolio
LU0260085492	Jupiter European Growth	154,202	2.000,00	12,97	15,77	2.431,77	0,00	431,77	431,77	21,59%	21,27%
GB0030932676	M+G Global Basic	95,969	2.000,00	20,84	24,99	2.398,27	0,00	398,27	398,27	19,91%	20,98%
LU0210529144	JPM Eastern Europe EQ	111,669	2.000,00	17,91	20,80	2.322,72	0,00	322,72	322,72	16,14%	20,32%
LU0229940001	Templeton Asia Growth	88,652	2.000,00	22,56	24,70	2.189,72	0,00	189,72	189,72	9,49%	19,15%
LU0300743431	Templeton Em. Markets Sm. Co.	238,663	2.000,00	8,38	8,76	2.090,69	0,00	90,69	90,69	4,53%	18,29%

Aktuelle Depotperformance 10.000,00 11.433,17 0,00 1.433,17 1.433,17 14,33%



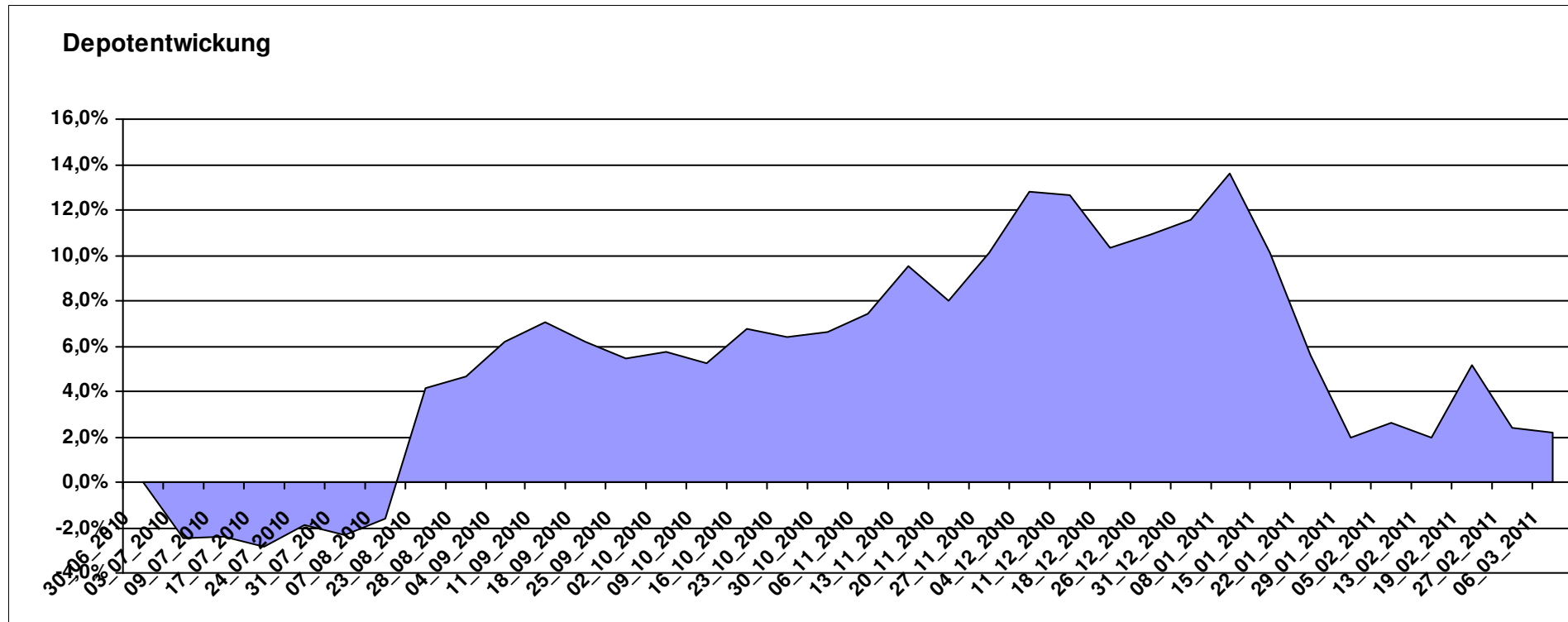
Aktuelle Depotübersicht

Letzter festgestellter Kurs vom: 06.03.2011

Bericht erstellt am: 06.03.2011 08:50:23

frank05		Teilnehmer									
WKN	Wertpapier Name	Stück	Bestand Einstandspreis	MW	Aktuell letzter Kurs	Depotwert	Div.	Gewinn/Verlust Kurs	Summe	v.H	Portfolio
IE0004868828	Baring ASEAN Frontiers	18,620	2.000,00	107,41	120,98	2.252,68	0,00	252,68	252,68	12,63%	22,05%
LU0348798009	Allianz RCM Thailand	7,995	2.000,00	250,17	281,43	2.249,91	0,00	249,91	249,91	12,50%	22,02%
LU0055649056	DWS Gold Plus	1,199	2.000,00	1667,73	1684,16	2.019,70	0,00	19,70	19,70	0,99%	19,77%
AT0000831425	ZZ 2	6,657	2.159,65	324,43	280,67	1.868,36	159,65	-291,29	-131,64	-6,10%	18,29%
AT0000989090	ZZ 1	7,841	2.126,28	271,18	233,05	1.827,31	126,28	-298,97	-172,69	-8,12%	17,88%

Aktuelle Depotperformance 10.285,93 10.217,96 285,93 -67,97 217,96 2,12%



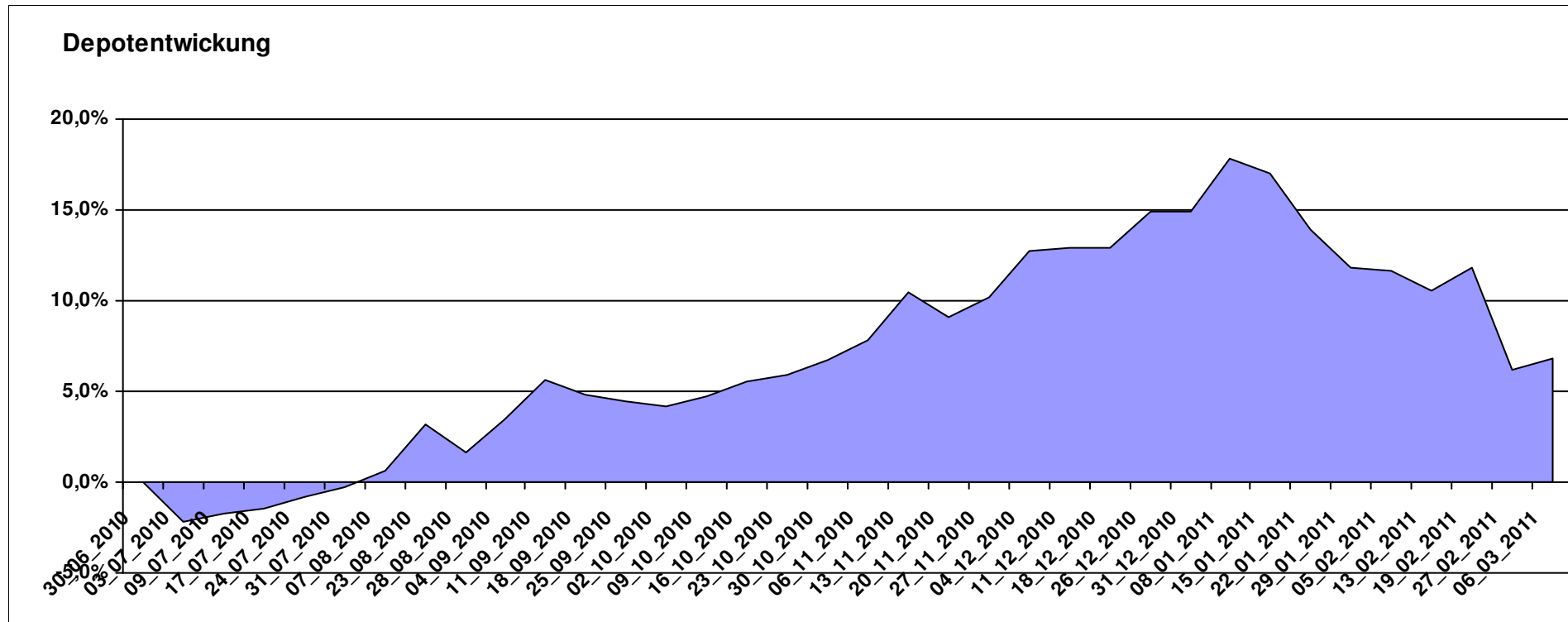
Aktuelle Depotübersicht

Letzter festgestellter Kurs vom: 06.03.2011

Bericht erstellt am: 06.03.2011 08:50:23

Geldspeicher		Teilnehmer									
WKN	Wertpapier Name	Stück	Bestand Einstandspreis	MW	Aktuell letzter Kurs	Depotwert	Div.	Gewinn/Verlust Kurs	Summe	v.H	Portfolio
LU0392496344	ComStage MSCI Europe SC	122,399	2.000,00	16,34	20,41	2.498,16	0,00	498,16	498,16	24,91%	23,39%
LU0390135415	Templeton Asian SC	82,169	2.000,00	24,34	26,83	2.204,60	0,00	204,60	204,60	10,23%	20,64%
LU0300743431	Templeton Em. Markets Sm. Co.	238,663	2.000,00	8,38	8,76	2.090,69	0,00	90,69	90,69	4,53%	19,57%
LU0390137031	Templeton Frontier Markets A	121,139	2.000,00	16,51	16,07	1.946,70	0,00	-53,30	-53,30	-2,67%	18,23%
FR0010135103	Carmignac Patrimoine	0,378	2.000,00	5293,21	5137,79	1.941,28	0,00	-58,72	-58,72	-2,94%	18,17%

Aktuelle Depotperformance 10.000,00 10.681,43 0,00 681,43 681,43 6,81%



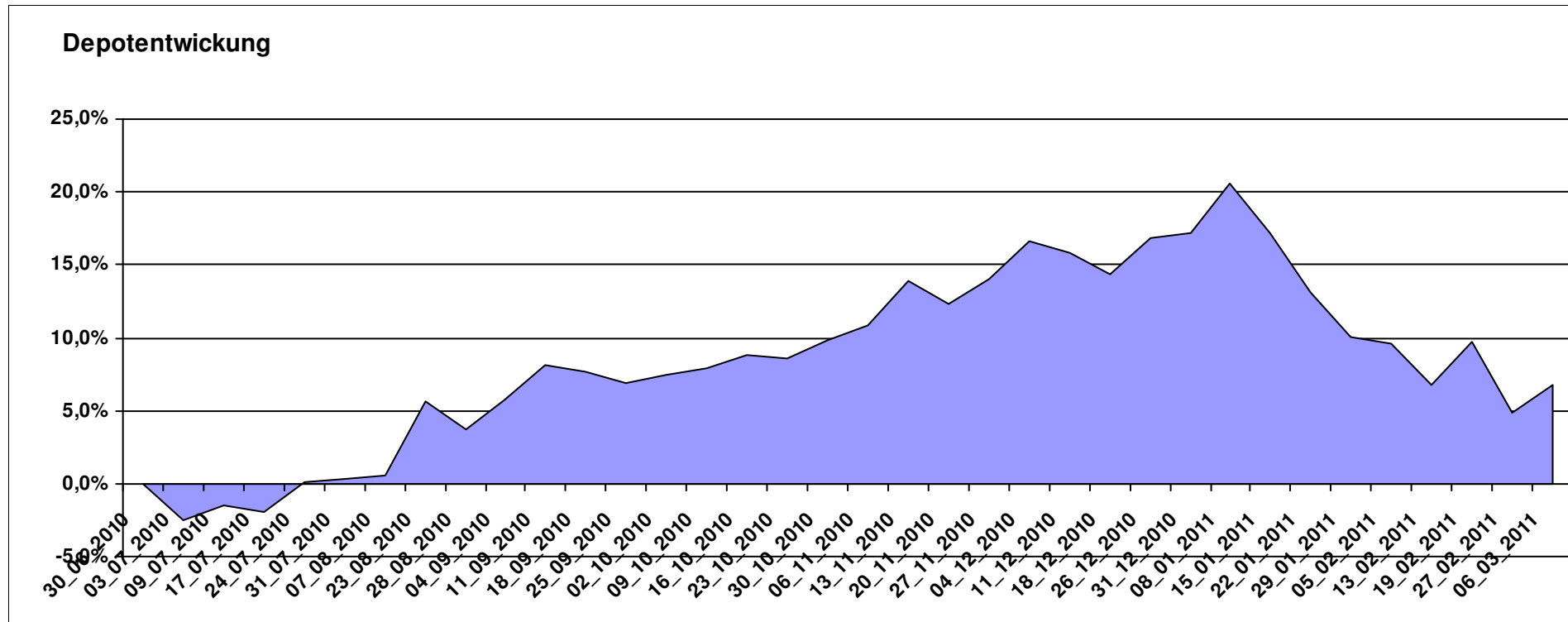
Aktuelle Depotübersicht

Letzter festgestellter Kurs vom: 06.03.2011

Bericht erstellt am: 06.03.2011 08:50:23

Ghost_69		Teilnehmer									
WKN	Wertpapier Name	Stück	Bestand Einstandspreis	MW	Aktuell		Div.	Gewinn/Verlust		v.H	Portfolio
					letzter Kurs	Depotwert		Kurs	Summe		
LU0390135415	Templeton Asian SC	82,169	2.000,00	24,34	26,83	2.204,60	0,00	204,60	204,60	10,23%	20,65%
LU0171289498	BGF Latin American Fund A2 EUR	31,333	2.000,00	63,83	70,25	2.201,16	0,00	201,16	201,16	10,06%	20,62%
IE00B1VC7227	Comgest Growth GEM Promising Comp.	179,372	2.000,00	11,15	11,81	2.118,39	0,00	118,39	118,39	5,92%	19,84%
LU0300743431	Templeton Em. Markets Sm. Co.	238,663	2.000,00	8,38	8,76	2.090,69	0,00	90,69	90,69	4,53%	19,58%
LU0055114457	Fidelity Indonesia Fund	111,359	2.000,00	17,96	18,51	2.061,25	0,00	61,25	61,25	3,06%	19,31%

Aktuelle Depotperformance 10.000,00 10.676,09 0,00 676,09 676,09 6,76%



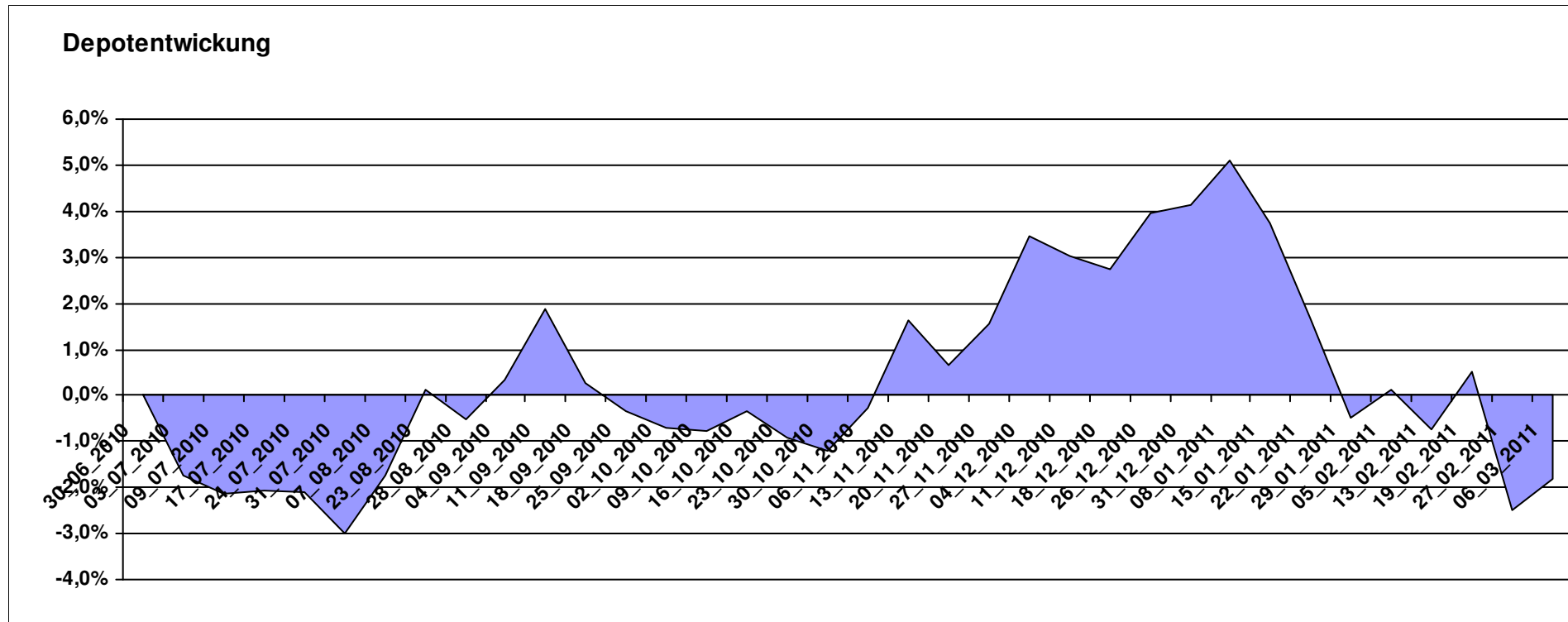
Aktuelle Depotübersicht

Letzter festgestellter Kurs vom: 06.03.2011

Bericht erstellt am: 06.03.2011 08:50:24

Hasenhirn		Teilnehmer									
WKN	Wertpapier Name	Stück	Bestand Einstandspreis	MW	Aktuell letzter Kurs	Depotwert	Div.	Gewinn/Verlust Kurs	Summe	v.H	Portfolio
IE00B1VC7334	Comgest Growth GEM Promising Comp. D	189,215	2.000,00	10,57	10,93	2.068,12	0,00	68,12	68,12	3,41%	21,06%
LU0280770768	JBM- SAM Sustainable Healthy Living Fund B	20,555	2.000,00	97,30	100,14	2.058,38	0,00	58,38	58,38	2,92%	20,96%
FR0010135103	Carmignac Patrimoine	0,378	2.000,00	5293,21	5137,79	1.941,28	0,00	-58,72	-58,72	-2,94%	19,77%
LU0247050130	Lacuna - Adamant Asia Pacific Health	16,269	2.000,00	122,93	115,91	1.885,79	0,00	-114,21	-114,21	-5,71%	19,21%
DE0009763375	Veritas Ertrag	142,146	2.000,00	14,07	13,12	1.864,96	0,00	-135,04	-135,04	-6,75%	18,99%

Aktuelle Depotperformance 10.000,00 9.818,53 0,00 -181,48 -181,48 -1,81%



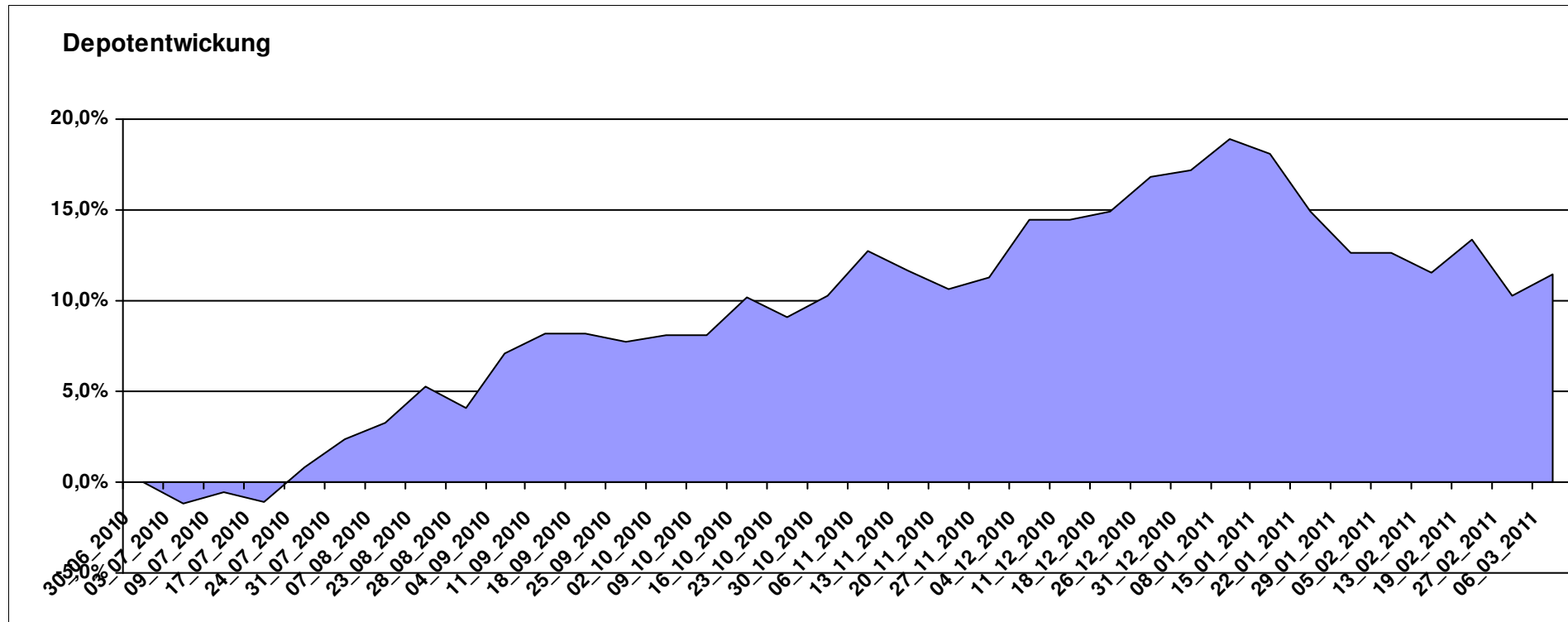
Aktuelle Depotübersicht

Letzter festgestellter Kurs vom: 06.03.2011

Bericht erstellt am: 06.03.2011 08:50:24

Hellerhof		Teilnehmer									
WKN	Wertpapier Name	Stück	Bestand Einstandspreis	MW	Aktuell letzter Kurs	Depotwert	Div.	Gewinn/Verlust Kurs	Summe	v.H	Portfolio
LU0419741177	ComStage ETF Commerzbank Commodity EW	22,198	2.000,00	90,10	114,72	2.546,50	0,00	546,50	546,50	27,33%	22,85%
DE000A0YBR04	iShares MSCI Emerging Markets SC	41,999	2.000,00	47,62	52,23	2.193,62	0,00	193,62	193,62	9,68%	19,68%
FR0010312124	Lyxor MSCI AC ASIA-PACIFIC EX JAPAN	64,082	2.000,00	31,21	33,90	2.172,38	0,00	172,38	172,38	8,62%	19,49%
LU0292109344	db x-trackers MSCI Brazil	42,472	2.000,00	47,09	50,61	2.149,50	0,00	149,50	149,50	7,48%	19,29%
LU0321462953	db x-trackers Emerging Markets Liquid Eurobond	8,835	2.000,00	226,37	235,78	2.083,14	0,00	83,14	83,14	4,16%	18,69%

Aktuelle Depotperformance 10.000,00 11.145,14 0,00 1.145,14 1.145,14 11,45%



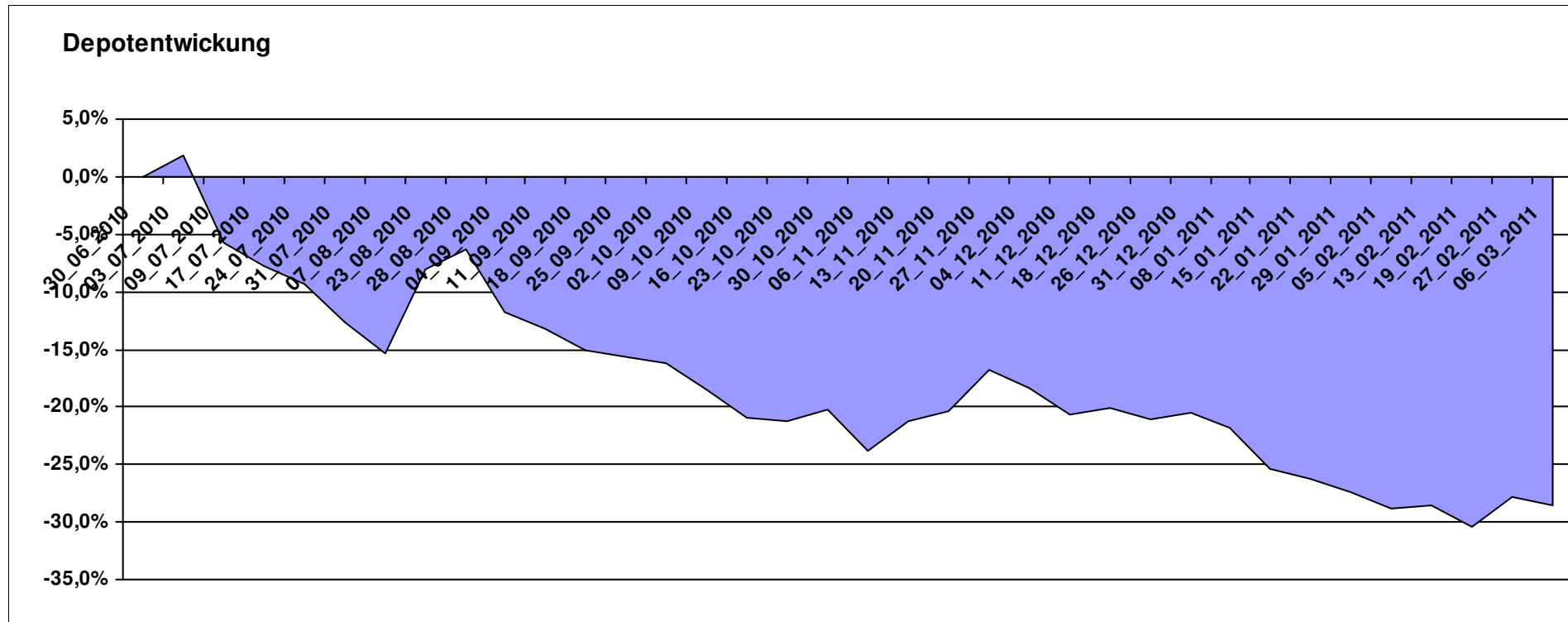
Aktuelle Depotübersicht

Letzter festgestellter Kurs vom: 06.03.2011

Bericht erstellt am: 06.03.2011 08:50:24

Herr S.		Teilnehmer									
WKN	Wertpapier Name	Stück	Bestand Einstandspreis	MW	Aktuell letzter Kurs	Depotwert	Div.	Gewinn/Verlust Kurs	Summe	v.H	Portfolio
LU0322249037	db x-trackers STOXX 600 Banks Short ETF	59,701	2.000,00	33,50	29,19	1.742,69	0,00	-257,31	-257,31	-12,87%	24,39%
LU0412624602	db x-trackers STOXX 600 Insurance Short ETF	42,310	2.000,00	47,27	36,96	1.563,78	0,00	-436,22	-436,22	-21,81%	21,88%
LU0429790313	db x-trackers HSI Short Daily Index ETF	156,986	2.000,00	12,74	9,42	1.478,81	0,00	-521,19	-521,19	-26,06%	20,69%
LU0417510616	db x-trackers ES 50 D. Short Daily ETF	69,300	2.000,00	28,86	20,06	1.390,16	0,00	-609,84	-609,84	-30,49%	19,45%
LU0411078636	db x-trackers S&P 500 2x Inverse Daily ETF	74,047	2.000,00	27,01	13,11	970,75	0,00	-1029,25	-1029,25	-51,46%	13,58%

Aktuelle Depotperformance 10.000,00 7.146,19 0,00 -2.853,81 -2.853,81 -28,54%



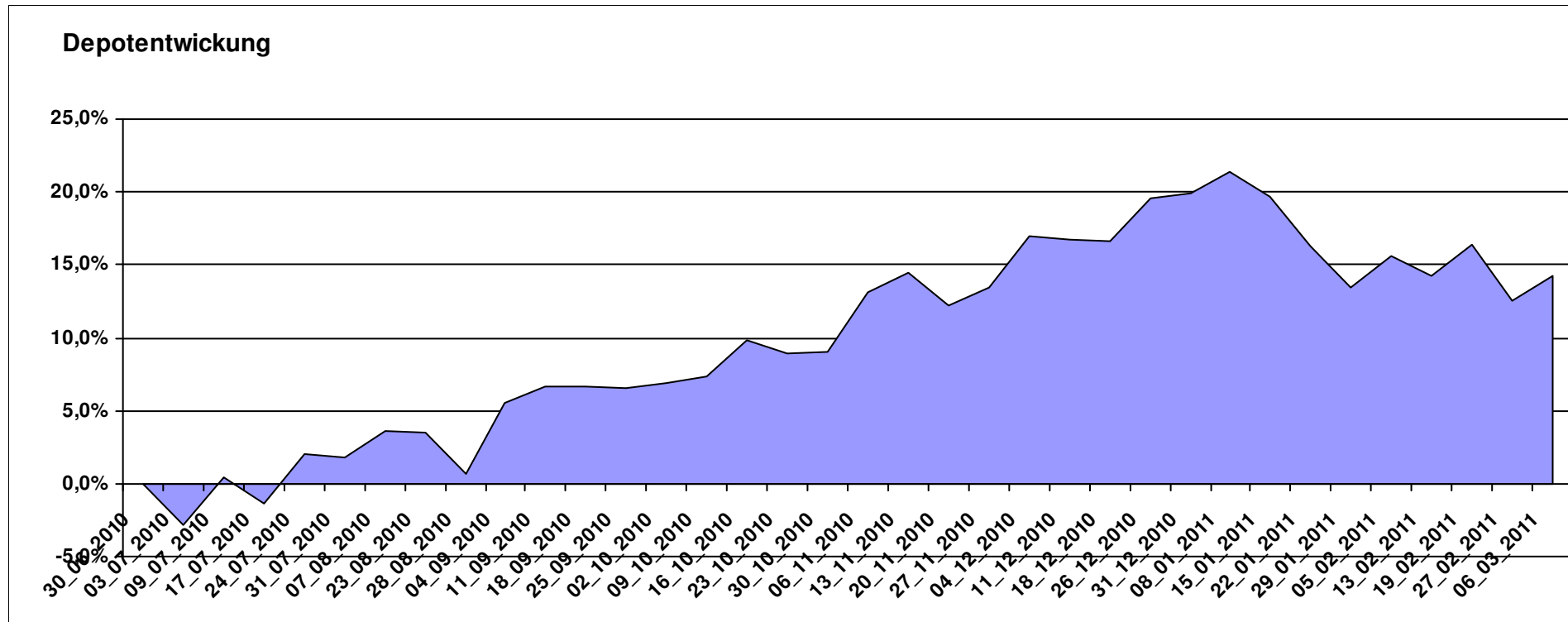
Aktuelle Depotübersicht

Letzter festgestellter Kurs vom: 06.03.2011

Bericht erstellt am: 06.03.2011 08:50:24

hugolee		Teilnehmer									
WKN	Wertpapier Name	Stück	Bestand Einstandspreis	MW	Aktuell letzter Kurs	Depotwert	Div.	Gewinn/Verlust Kurs	Summe	v.H	Portfolio
LU0075056555	BGF World Mining Fund A2 USD	41,999	2.000,00	47,62	61,29	2.574,13	0,00	574,13	574,13	28,71%	22,52%
GB0030932676	M+G Global Basic	95,969	2.000,00	20,84	24,99	2.398,27	0,00	398,27	398,27	19,91%	20,99%
LU0255610742	Nordea 1 - European Value Fund AP	63,432	2.000,00	31,53	35,73	2.266,41	0,00	266,41	266,41	13,32%	19,83%
LU0072463663	BGF Latin American Fund A2 USD	31,148	2.000,00	64,21	70,46	2.194,67	0,00	194,67	194,67	9,73%	19,20%
IE0004866889	Baring Hong Kong China Fund (EUR)	3,062	2.000,00	653,24	651,54	1.994,80	0,00	-5,20	-5,20	-0,26%	17,45%

Aktuelle Depotperformance 10.000,00 11.428,28 0,00 1.428,28 1.428,28 14,28%



Aktuelle Depotübersicht

Letzter festgestellter Kurs vom: 06.03.2011

Bericht erstellt am: 06.03.2011 08:50:24

idefix		Teilnehmer									
WKN	Wertpapier Name	Stück	Bestand Einstandspreis	MW	Aktuell letzter Kurs	Depotwert	Div.	Gewinn/Verlust Kurs	Summe	v.H	Portfolio
LU0172157280	BGF World Mining Fund A2 EUR	42,256	2.000,00	47,33	61,09	2.581,45	0,00	581,45	581,45	29,07%	23,23%
LU0048578792	Fidelity European Growth Fund	226,501	2.000,00	8,83	10,43	2.362,40	0,00	362,40	362,40	18,12%	21,26%
FR0000292278	Magellan	1,291	2.000,00	1548,78	1676,03	2.164,32	0,00	164,32	164,32	8,22%	19,48%
FR0010148981	Carmignac Investissement A	0,241	2.000,00	8312,24	8573,21	2.062,79	0,00	62,79	62,79	3,14%	18,56%
DE0009846451	AXA Immoselect	35,365	2.059,66	58,24	54,88	1.940,85	59,66	-118,81	-59,15	-2,87%	17,47%

Aktuelle Depotperformance

10.059,66

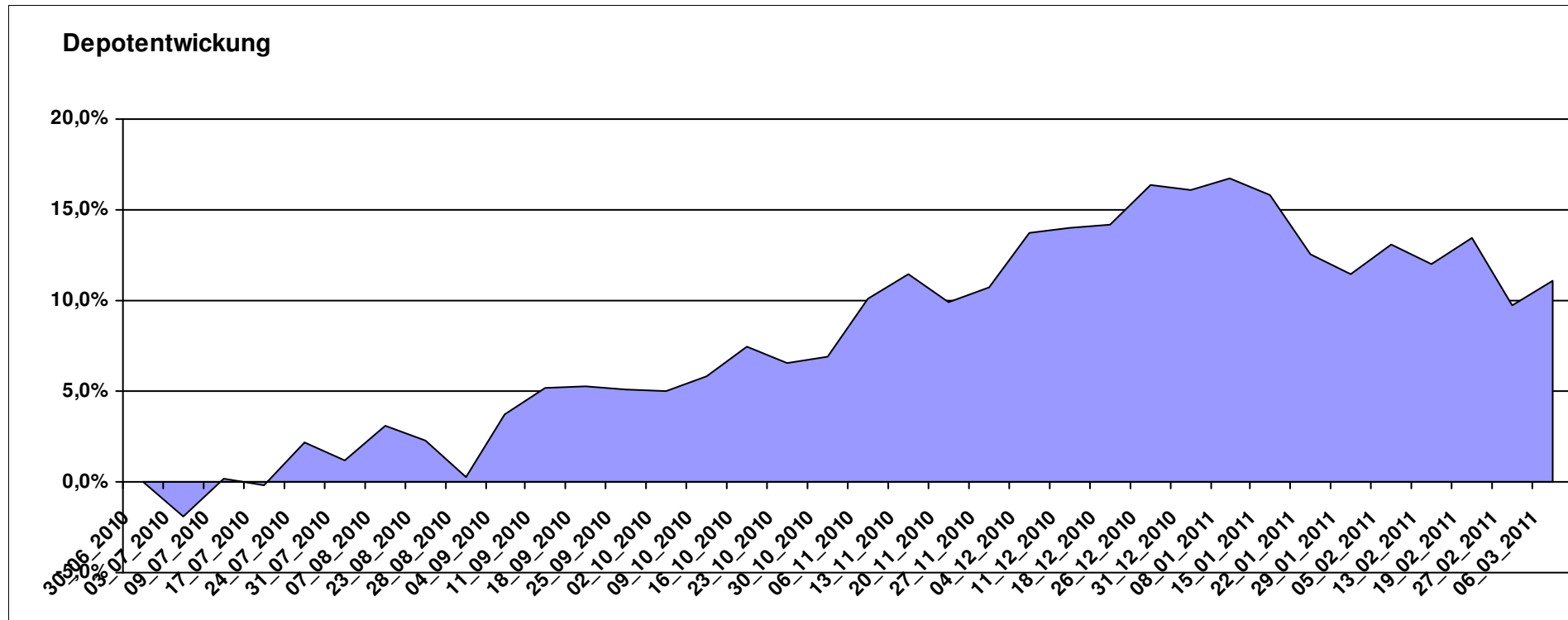
11.111,81

59,66

1.052,16

1.111,82

11,05%



Aktuelle Depotübersicht

Letzter festgestellter Kurs vom: 06.03.2011

Bericht erstellt am: 06.03.2011 08:50:24

jschoeck		Teilnehmer									
WKN	Wertpapier Name	Stück	Bestand Einstandspreis	MW	Aktuell letzter Kurs	Depotwert	Div.	Gewinn/Verlust Kurs	Summe	v.H	Portfolio
LU0322252502	db x-trackers Russia ETF	96,293	2.000,00	20,77	27,10	2.609,53	0,00	609,53	609,53	30,48%	24,24%
DE0008490988	DWS Inter Genuß	65,278	2.047,86	31,37	34,07	2.224,01	47,86	176,15	224,01	10,94%	20,66%
FR0000292278	Magellan	1,291	2.000,00	1548,78	1676,03	2.164,32	0,00	164,32	164,32	8,22%	20,10%
FR0010135103	Carmignac Patrimoine	0,378	2.000,00	5293,21	5137,79	1.941,28	0,00	-58,72	-58,72	-2,94%	18,03%
AT0000989090	ZZ 1	7,841	2.126,28	271,18	233,05	1.827,31	126,28	-298,97	-172,69	-8,12%	16,97%

Aktuelle Depotperformance

10.174,14

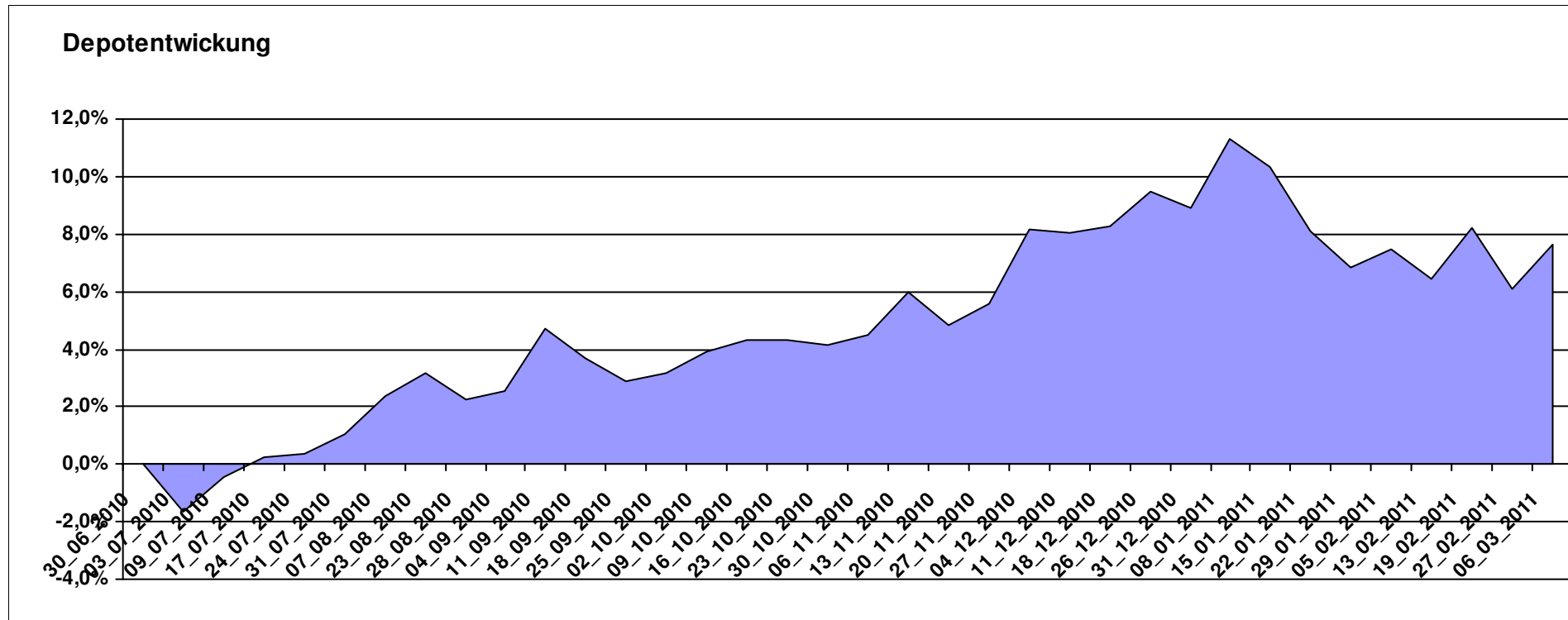
10.766,45

174,14

592,31

766,45

7,53%



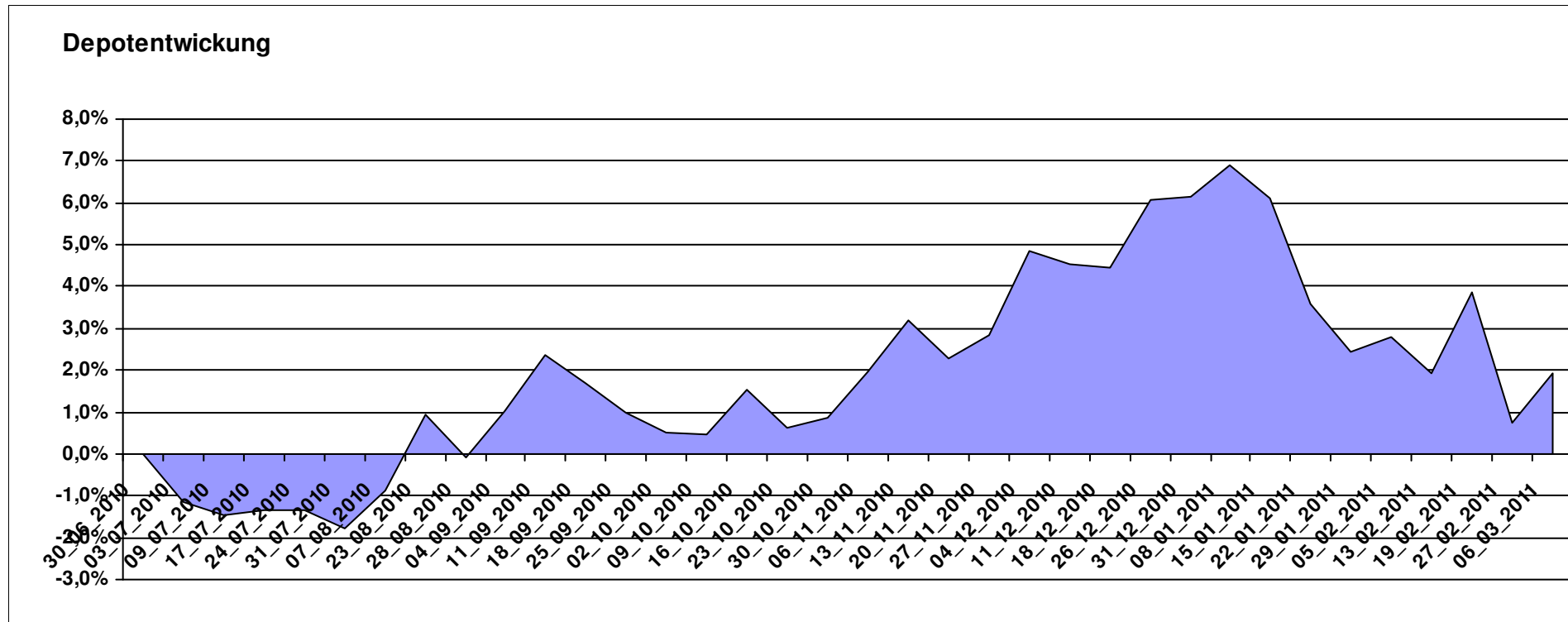
Aktuelle Depotübersicht

Letzter festgestellter Kurs vom: 06.03.2011

Bericht erstellt am: 06.03.2011 08:50:24

Karl Squell		Teilnehmer									
WKN	Wertpapier Name	Stück	Bestand Einstandspreis	MW	letzter Kurs	Aktuell Depotwert	Div.	Gewinn/Verlust Kurs	Summe	v.H	Portfolio
FR0000292278	Magellan	1,291	2.000,00	1548,78	1676,03	2.164,32	0,00	164,32	164,32	8,22%	21,24%
LU0136412771	Ethna-AKTIV-E A	18,905	2.000,00	105,79	111,03	2.099,06	0,00	99,06	99,06	4,95%	20,59%
FR0010148981	Carmignac Investissement A	0,241	2.000,00	8312,24	8573,21	2.062,79	0,00	62,79	62,79	3,14%	20,24%
FR0010135103	Carmignac Patrimoine	0,378	2.000,00	5293,21	5137,79	1.941,28	0,00	-58,72	-58,72	-2,94%	19,05%
LU0181997262	Templeton Global Bond Fund I	129,870	2.000,00	15,40	14,82	1.924,68	0,00	-75,32	-75,32	-3,77%	18,88%

Aktuelle Depotperformance 10.000,00 10.192,13 0,00 192,13 192,13 1,92%



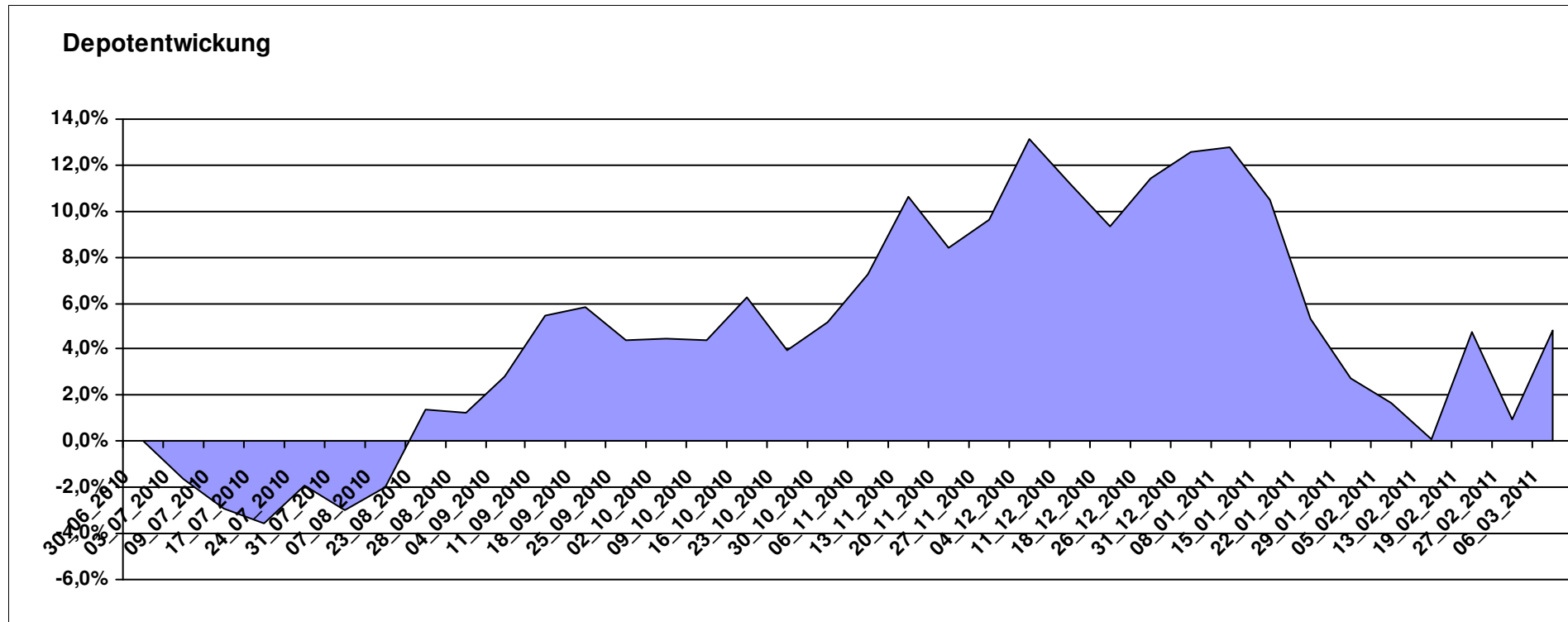
Aktuelle Depotübersicht

Letzter festgestellter Kurs vom: 06.03.2011

Bericht erstellt am: 06.03.2011 08:50:24

Keyboard		Teilnehmer									
WKN	Wertpapier Name	Stück	Bestand Einstandspreis	MW	Aktuell letzter Kurs	Depotwert	Div.	Gewinn/Verlust Kurs	Summe	v.H	Portfolio
CH0002783535	Falcon Gold Equity Fund A	4,808	2.000,00	415,97	484,62	2.330,07	0,00	330,07	330,07	16,50%	22,22%
LU0201575346	Amundi Funds LatAm Eq	4,206	2.000,00	475,47	537,30	2.260,08	0,00	260,08	260,08	13,00%	21,56%
LU0213068272	STANDARD LIFE INV CHINA EQ	72,516	2.000,00	27,58	28,70	2.081,22	0,00	81,22	81,22	4,06%	19,85%
LU0055114457	Fidelity Indonesia Fund	111,359	2.000,00	17,96	18,51	2.061,25	0,00	61,25	61,25	3,06%	19,66%
IE00B03DF997	Comgest Growth India (EUR)	79,145	2.000,00	25,27	22,14	1.752,28	0,00	-247,72	-247,72	-12,39%	16,71%

Aktuelle Depotperformance 10.000,00 10.484,90 0,00 484,89 484,89 4,85%



Aktuelle Depotübersicht

Letzter festgestellter Kurs vom: 06.03.2011

Bericht erstellt am: 06.03.2011 08:50:24

Laser12		Teilnehmer									
WKN	Wertpapier Name	Stück	Bestand Einstandspreis	MW	Aktuell		Div.	Gewinn/Verlust		v.H	Portfolio
					letzter Kurs	Depotwert		Kurs	Summe		
LU0300743431	Templeton Em. Markets Sm. Co.	238,663	2.000,00	8,38	8,76	2.090,69	0,00	90,69	90,69	4,53%	21,51%
AT0000745872	RAIFFEISEN-EURASIEN-AKTIEN T	11,013	2.000,00	181,61	188,87	2.079,95	0,00	79,95	79,95	4,00%	21,40%
AT0000831425	ZZ 2	6,657	2.159,65	324,43	280,67	1.868,36	159,65	-291,29	-131,64	-6,10%	19,22%
LU0067059799	Carlson - Asian Small Cap	398,406	2.000,00	5,02	4,65	1.852,59	0,00	-147,41	-147,41	-7,37%	19,06%
AT0000989090	ZZ 1	7,841	2.126,28	271,18	233,05	1.827,31	126,28	-298,97	-172,69	-8,12%	18,80%

Aktuelle Depotperformance

10.285,93

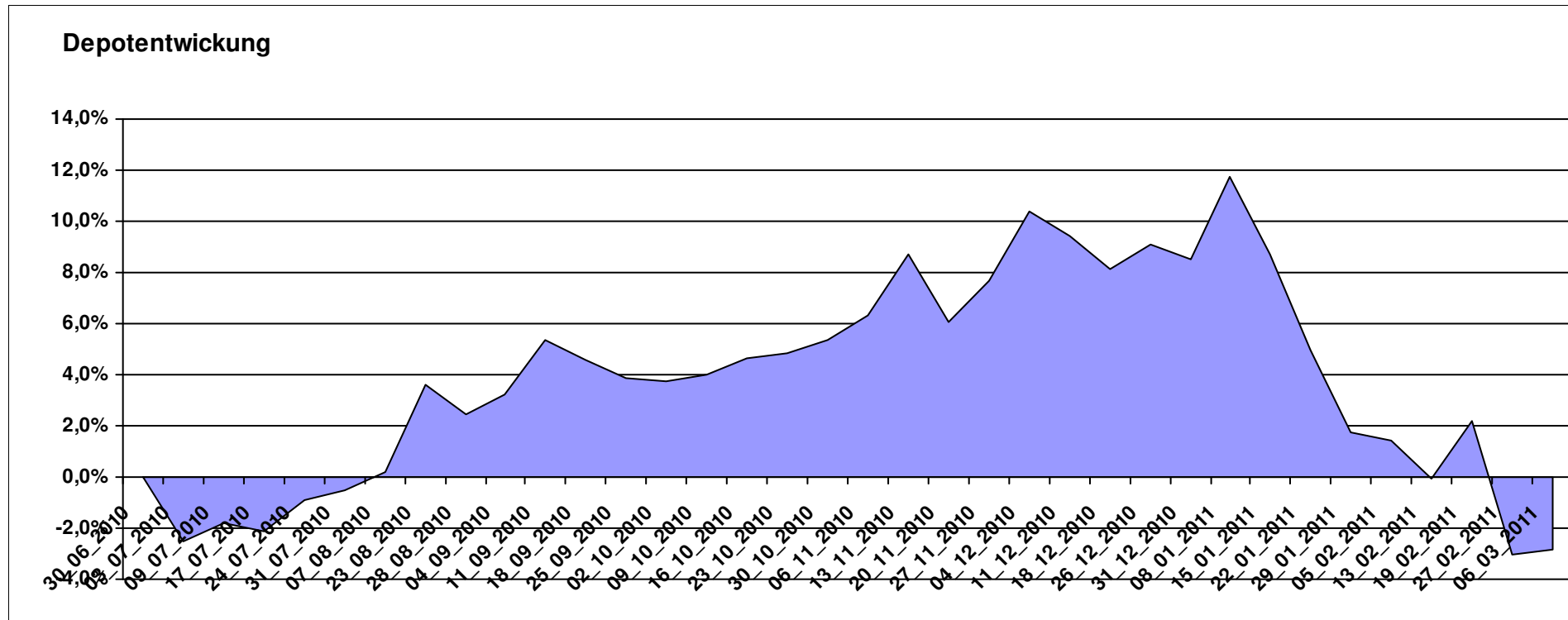
9.718,90

285,93

-567,03

-281,10

-2,73%



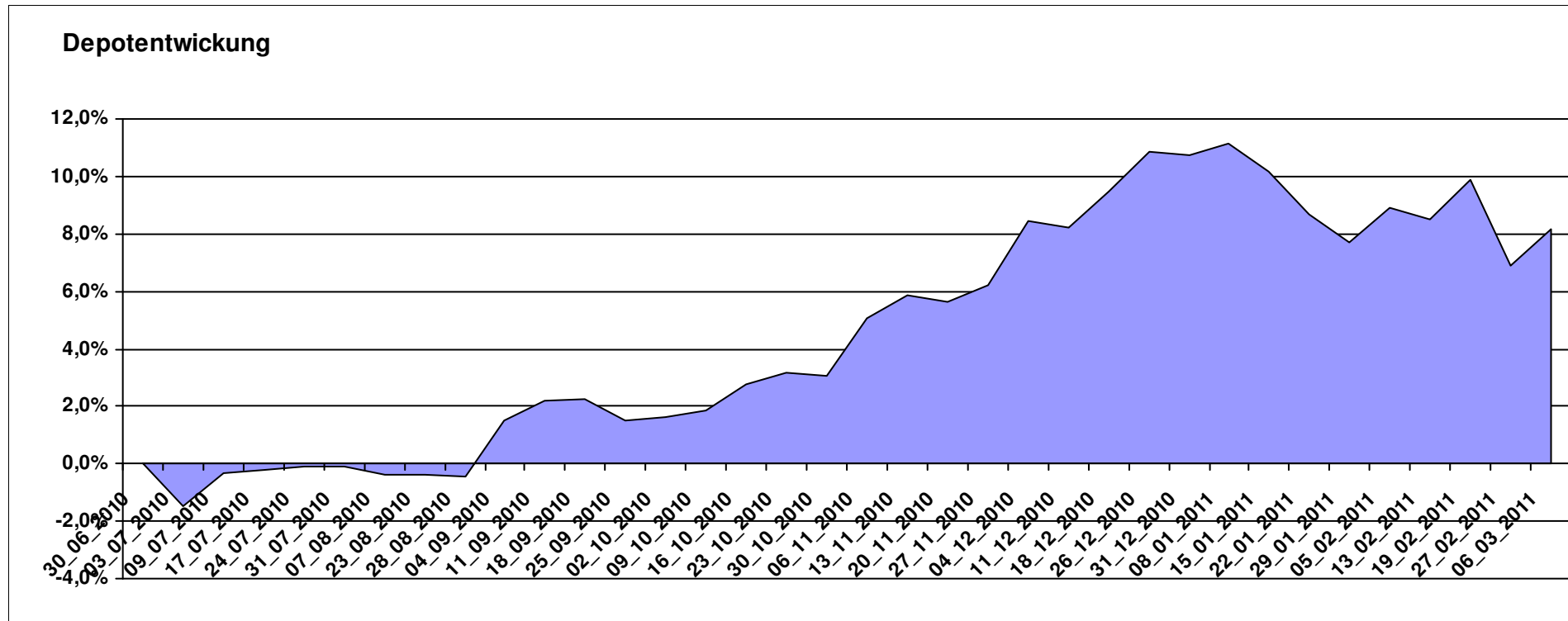
Aktuelle Depotübersicht

Letzter festgestellter Kurs vom: 06.03.2011

Bericht erstellt am: 06.03.2011 08:50:24

Limit		Teilnehmer									
WKN	Wertpapier Name	Stück	Bestand Einstandspreis	MW	Aktuell letzter Kurs	Depotwert	Div.	Gewinn/Verlust Kurs	Summe	v.H	Portfolio
LU0252635023	Lyxor DAXplus Covered Call	38,543	2.000,00	51,89	63,58	2.450,57	0,00	450,57	450,57	22,53%	22,66%
LU0292107645	db x-trackers Emerging Markets	71,994	2.000,00	27,78	30,06	2.164,15	0,00	164,15	164,15	8,21%	20,01%
LU0378435803	ComStage Stoxx 600 Food & Beverage	37,573	2.000,00	53,23	55,76	2.095,06	0,00	95,06	95,06	4,75%	19,37%
DE0005561674	ETF Dachfonds	149,031	2.000,00	13,42	13,90	2.071,54	0,00	71,54	71,54	3,58%	19,16%
DE0008474263	DWS Convertibles	16,295	2.014,56	123,63	124,70	2.032,02	14,56	17,46	32,02	1,59%	18,79%

Aktuelle Depotperformance 10.014,56 10.813,34 14,56 798,77 813,33 8,12%



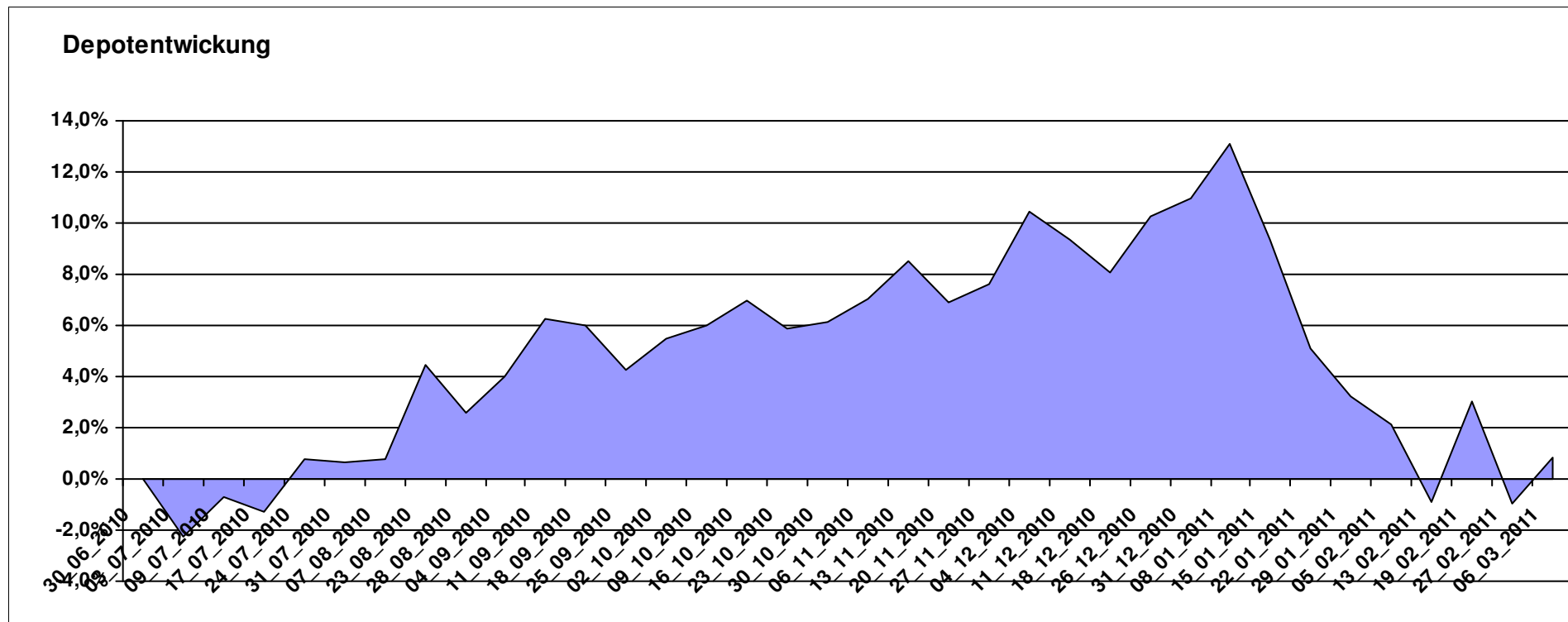
Aktuelle Depotübersicht

Letzter festgestellter Kurs vom: 06.03.2011

Bericht erstellt am: 06.03.2011 08:50:24

Ipj23		Teilnehmer									
WKN	Wertpapier Name	Stück	Bestand Einstandspreis	MW	Aktuell		Div.	Gewinn/Verlust		v.H	Portfolio
					letzter Kurs	Depotwert		Kurs	Summe		
LU0171289498	BGF Latin American Fund A2 EUR	31,333	2.000,00	63,83	70,25	2.201,16	0,00	201,16	201,16	10,06%	21,83%
GB0030939770	M&G Asian Fund A	86,430	2.000,00	23,14	25,26	2.183,23	0,00	183,23	183,23	9,16%	21,65%
LU0055114457	Fidelity Indonesia Fund	111,359	2.000,00	17,96	18,51	2.061,25	0,00	61,25	61,25	3,06%	20,44%
AT0000831425	ZZ 2	6,657	2.159,65	324,43	280,67	1.868,36	159,65	-291,29	-131,64	-6,10%	18,53%
LU0164881194	HSBC GIF-Indian Equity T	13,933	2.000,00	143,54	127,14	1.771,49	0,00	-228,51	-228,51	-11,43%	17,56%

Aktuelle Depotperformance 10.159,65 10.085,49 159,65 -74,16 85,49 0,84%



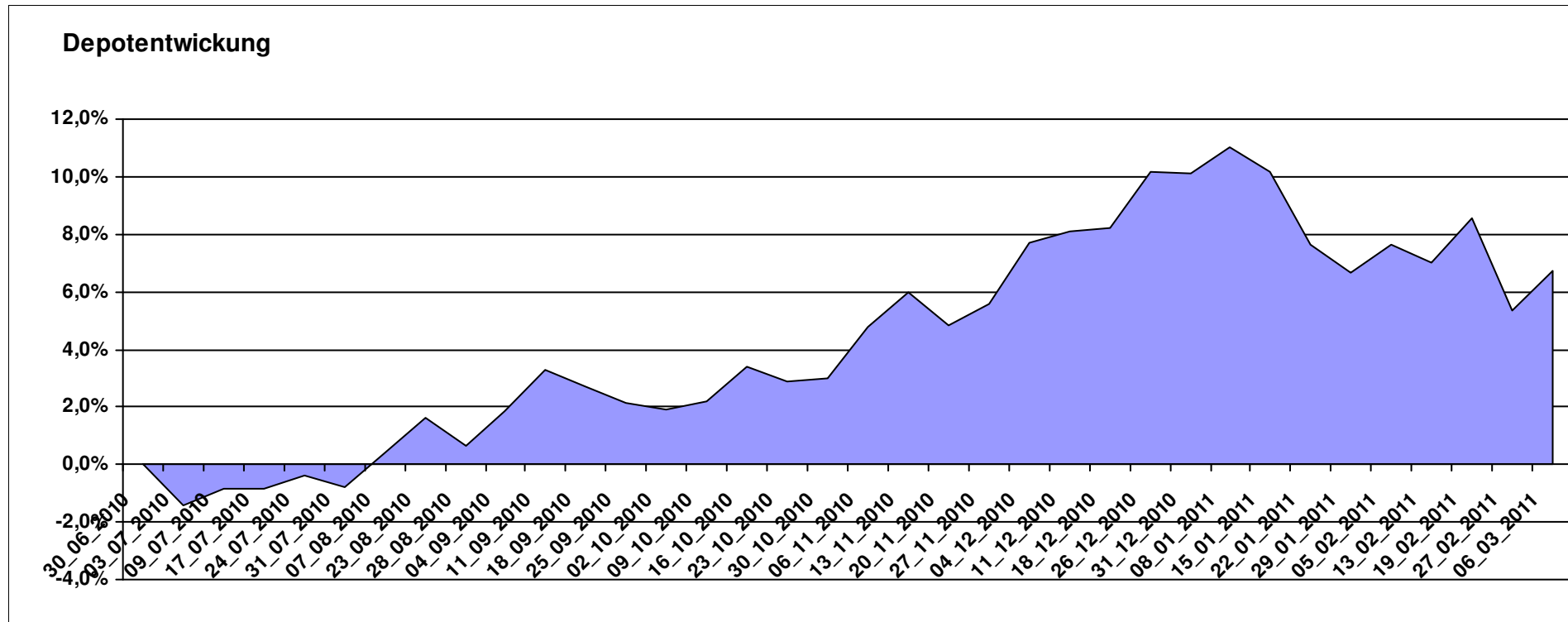
Aktuelle Depotübersicht

Letzter festgestellter Kurs vom: 06.03.2011

Bericht erstellt am: 06.03.2011 08:50:24

maddin711		Teilnehmer									
WKN	Wertpapier Name	Stück	Bestand Einstandspreis	MW	Aktuell letzter Kurs	Depotwert	Div.	Gewinn/Verlust Kurs	Summe	v.H	Portfolio
GB0030932676	M+G Global Basic	95,969	2.000,00	20,84	24,99	2.398,27	0,00	398,27	398,27	19,91%	22,47%
FR0000292278	Magellan	1,291	2.000,00	1548,78	1676,03	2.164,32	0,00	164,32	164,32	8,22%	20,28%
LU0136412771	Ethna-AKTIV-E A	18,905	2.000,00	105,79	111,03	2.099,06	0,00	99,06	99,06	4,95%	19,66%
DE0005561674	ETF Dachfonds	149,031	2.000,00	13,42	13,90	2.071,54	0,00	71,54	71,54	3,58%	19,41%
FR0010135103	Carmignac Patrimoine	0,378	2.000,00	5293,21	5137,79	1.941,28	0,00	-58,72	-58,72	-2,94%	18,19%

Aktuelle Depotperformance 10.000,00 10.674,47 0,00 674,47 674,47 6,74%



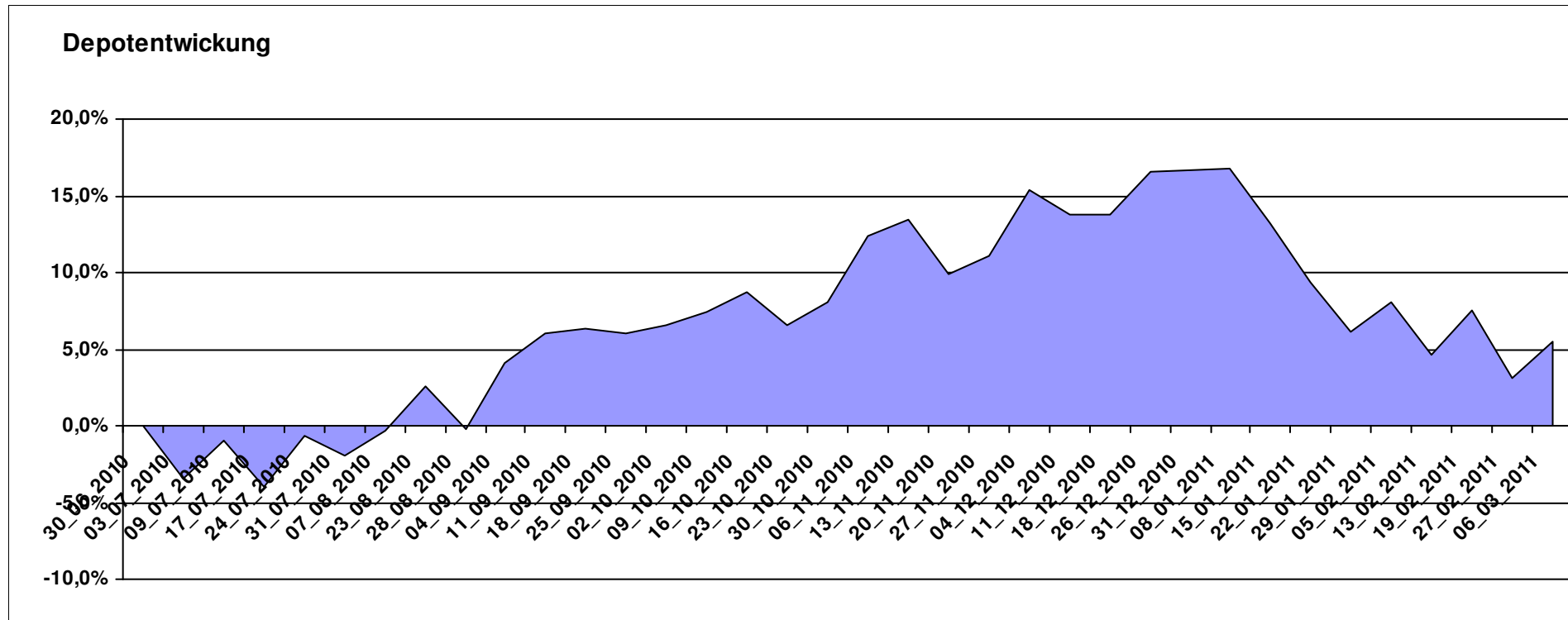
Aktuelle Depotübersicht

Letzter festgestellter Kurs vom: 06.03.2011

Bericht erstellt am: 06.03.2011 08:50:24

Marcise		Teilnehmer									
WKN	Wertpapier Name	Stück	Bestand Einstandspreis	MW	Aktuell letzter Kurs	Depotwert	Div.	Gewinn/Verlust Kurs	Summe	v.H	Portfolio
LU0172157280	BGF World Mining Fund A2 EUR	42,256	2.000,00	47,33	61,09	2.581,45	0,00	581,45	581,45	29,07%	24,48%
LU0171289498	BGF Latin American Fund A2 EUR	31,333	2.000,00	63,83	70,25	2.201,16	0,00	201,16	201,16	10,06%	20,87%
LU0171305526	BGF World Gold	45,914	2.000,00	43,56	46,61	2.140,04	0,00	140,04	140,04	7,00%	20,29%
LU0067059799	Carlson - Asian Small Cap	398,406	2.000,00	5,02	4,65	1.852,59	0,00	-147,41	-147,41	-7,37%	17,57%
LU0164881194	HSBC GIF-Indian Equity T	13,933	2.000,00	143,54	127,14	1.771,49	0,00	-228,51	-228,51	-11,43%	16,80%

Aktuelle Depotperformance 10.000,00 10.546,73 0,00 546,73 546,73 5,47%



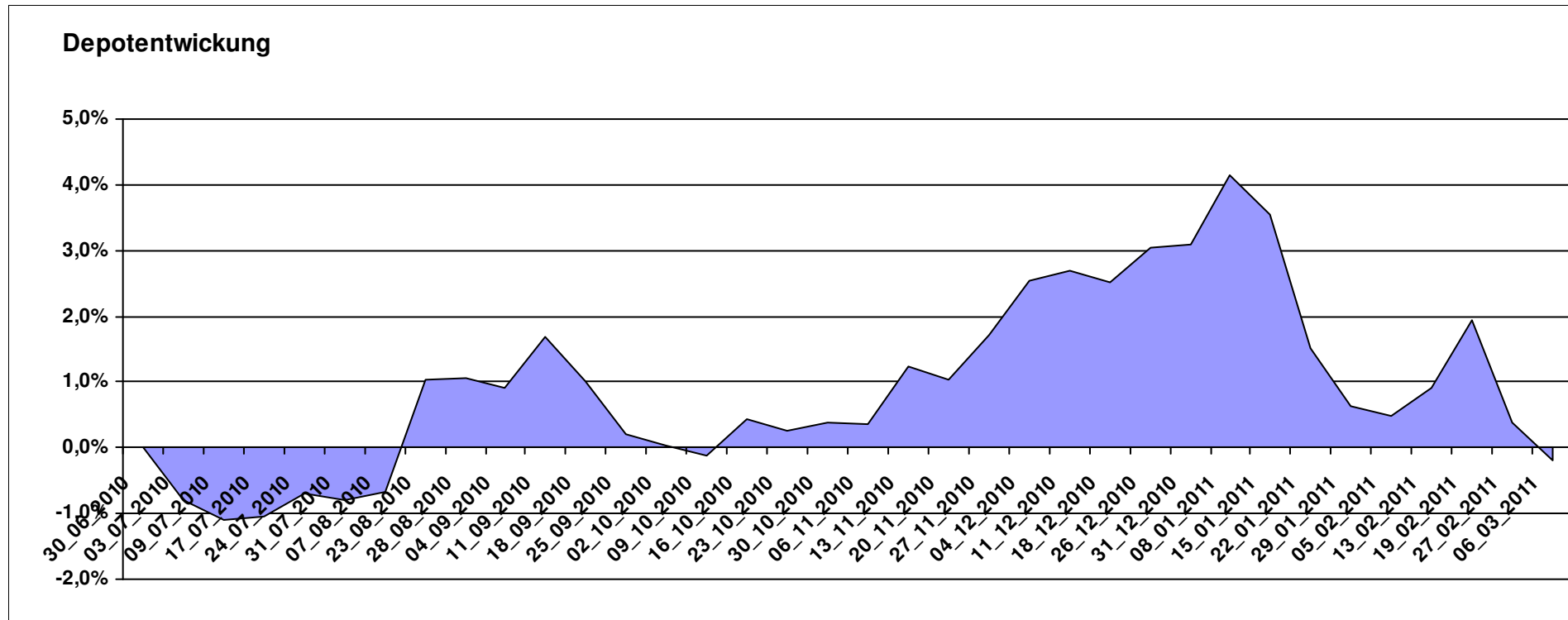
Aktuelle Depotübersicht

Letzter festgestellter Kurs vom: 06.03.2011

Bericht erstellt am: 06.03.2011 08:50:24

Mitoribo		Teilnehmer									
WKN	Wertpapier Name	Stück	Bestand Einstandspreis	MW	Aktuell letzter Kurs	Depotwert	Div.	Gewinn/Verlust Kurs	Summe	v.H	Portfolio
LU0199057307	Squad Capital - Squad Value	10,180	2.000,00	196,47	226,93	2.310,07	0,00	310,07	310,07	15,50%	23,15%
LU0093746393	RAM Dynamisch	14,901	2.000,00	134,22	139,48	2.078,38	0,00	78,38	78,38	3,92%	20,83%
DE0009781872	StarCapital Bondvalue UI	30,657	2.072,45	67,60	66,50	2.038,70	72,45	-33,75	38,70	1,87%	20,43%
AT0000989090	ZZ 1	7,841	2.126,28	271,18	233,05	1.827,31	126,28	-298,97	-172,69	-8,12%	18,31%
LU0319687124	Amundi Funds Volatility World Equities	17,495	2.000,00	114,32	98,64	1.725,68	0,00	-274,32	-274,32	-13,72%	17,29%

Aktuelle Depotperformance 10.198,73 9.980,14 198,73 -218,59 -19,86 -0,19%



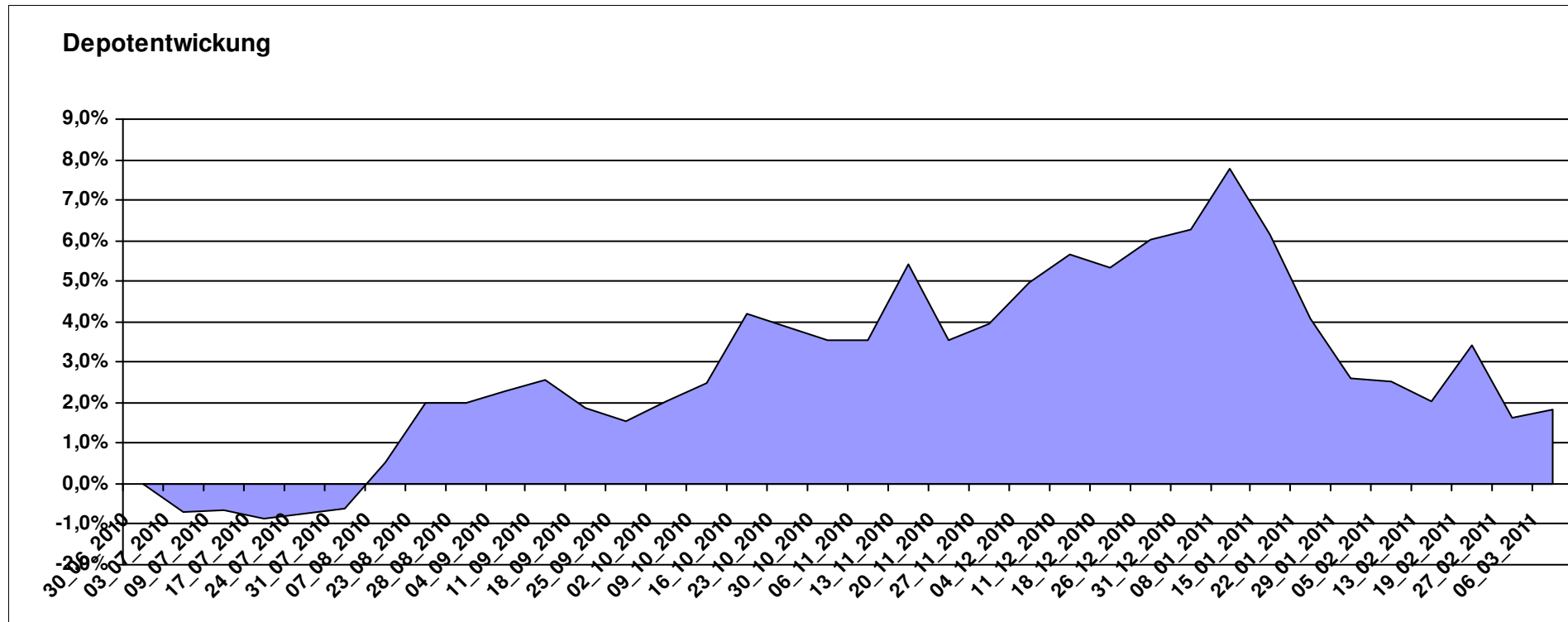
Aktuelle Depotübersicht

Letzter festgestellter Kurs vom: 06.03.2011

Bericht erstellt am: 06.03.2011 08:50:24

Molari		Teilnehmer									
WKN	Wertpapier Name	Stück	Bestand Einstandspreis	MW	letztter Kurs	Aktuell Depotwert	Div.	Gewinn/Verlust Kurs	Summe	v.H	Portfolio
FR0000292278	Magellan	1,291	2.000,00	1548,78	1676,03	2.164,32	0,00	164,32	164,32	8,22%	21,25%
LU0424370004	Man AHL Trend	20,046	2.000,00	99,77	104,81	2.101,03	0,00	101,03	101,03	5,05%	20,63%
DE0005561674	ETF Dachfonds	149,031	2.000,00	13,42	13,90	2.071,54	0,00	71,54	71,54	3,58%	20,34%
LU0272941971	Amundi Funds Volatility Euro Eq C/C	13,379	2.000,00	149,49	147,84	1.977,92	0,00	-22,08	-22,08	-1,10%	19,42%
AT0000831425	ZZ 2	6,657	2.159,65	324,43	280,67	1.868,36	159,65	-291,29	-131,64	-6,10%	18,35%

Aktuelle Depotperformance 10.159,65 10.183,17 159,65 23,52 183,17 1,80%



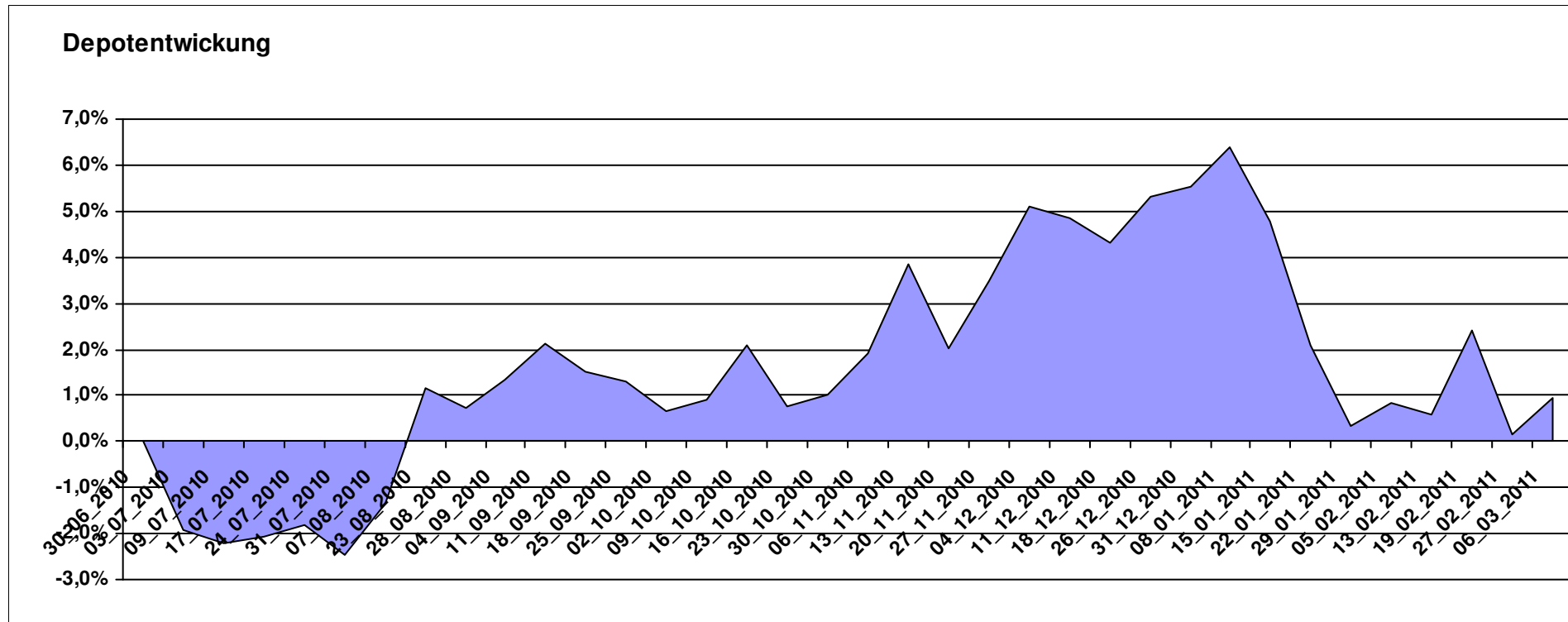
Aktuelle Depotübersicht

Letzter festgestellter Kurs vom: 06.03.2011

Bericht erstellt am: 06.03.2011 08:50:24

Norbert-54		Teilnehmer									
WKN	Wertpapier Name	Stück	Bestand Einstandspreis	MW	Aktuell letzter Kurs	Depotwert	Div.	Gewinn/Verlust Kurs	Summe	v.H	Portfolio
FR0000292278	Magellan	1,291	2.000,00	1548,78	1676,03	2.164,32	0,00	164,32	164,32	8,22%	21,44%
LU0355228080	AC Stat. Val. Mkt N. Abs Ret B	17,948	2.000,00	111,43	117,11	2.101,95	0,00	101,95	101,95	5,10%	20,82%
LU0055649056	DWS Gold Plus	1,199	2.000,00	1667,73	1684,16	2.019,70	0,00	19,70	19,70	0,99%	20,01%
FR0010135103	Carmignac Patrimoine	0,378	2.000,00	5293,21	5137,79	1.941,28	0,00	-58,72	-58,72	-2,94%	19,23%
AT0000831425	ZZ 2	6,657	2.159,65	324,43	280,67	1.868,36	159,65	-291,29	-131,64	-6,10%	18,51%

Aktuelle Depotperformance 10.159,65 10.095,61 159,65 -64,04 95,61 0,94%



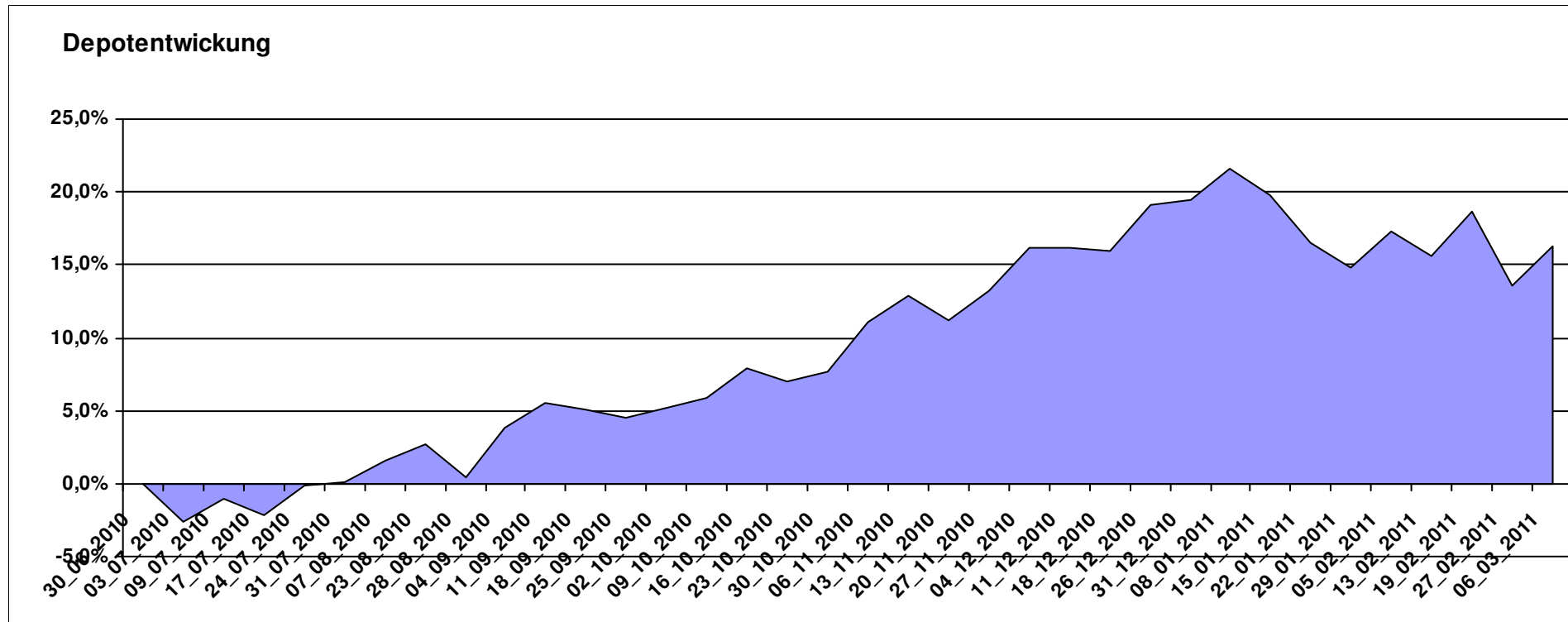
Aktuelle Depotübersicht

Letzter festgestellter Kurs vom: 06.03.2011

Bericht erstellt am: 06.03.2011 08:50:24

Padua		Teilnehmer									
WKN	Wertpapier Name	Stück	Bestand Einstandspreis	MW	Aktuell		Div.	Gewinn/Verlust		v.H	Portfolio
					letzter Kurs	Depotwert		Kurs	Summe		
LU0164455502	Carmignac Commodities	6,820	2.000,00	293,26	420,05	2.864,69	0,00	864,69	864,69	43,23%	24,63%
GB00B0BHJH99	M&G North American Value EUR A	257,732	2.000,00	7,76	8,93	2.301,55	0,00	301,55	301,55	15,08%	19,79%
LU0171289498	BGF Latin American Fund A2 EUR	31,333	2.000,00	63,83	70,25	2.201,16	0,00	201,16	201,16	10,06%	18,93%
LU0229940001	Templeton Asia Growth	88,652	2.000,00	22,56	24,70	2.189,72	0,00	189,72	189,72	9,49%	18,83%
DE0005561674	ETF Dachfonds	149,031	2.000,00	13,42	13,90	2.071,54	0,00	71,54	71,54	3,58%	17,81%

Aktuelle Depotperformance 10.000,00 11.628,66 0,00 1.628,65 1.628,65 16,29%



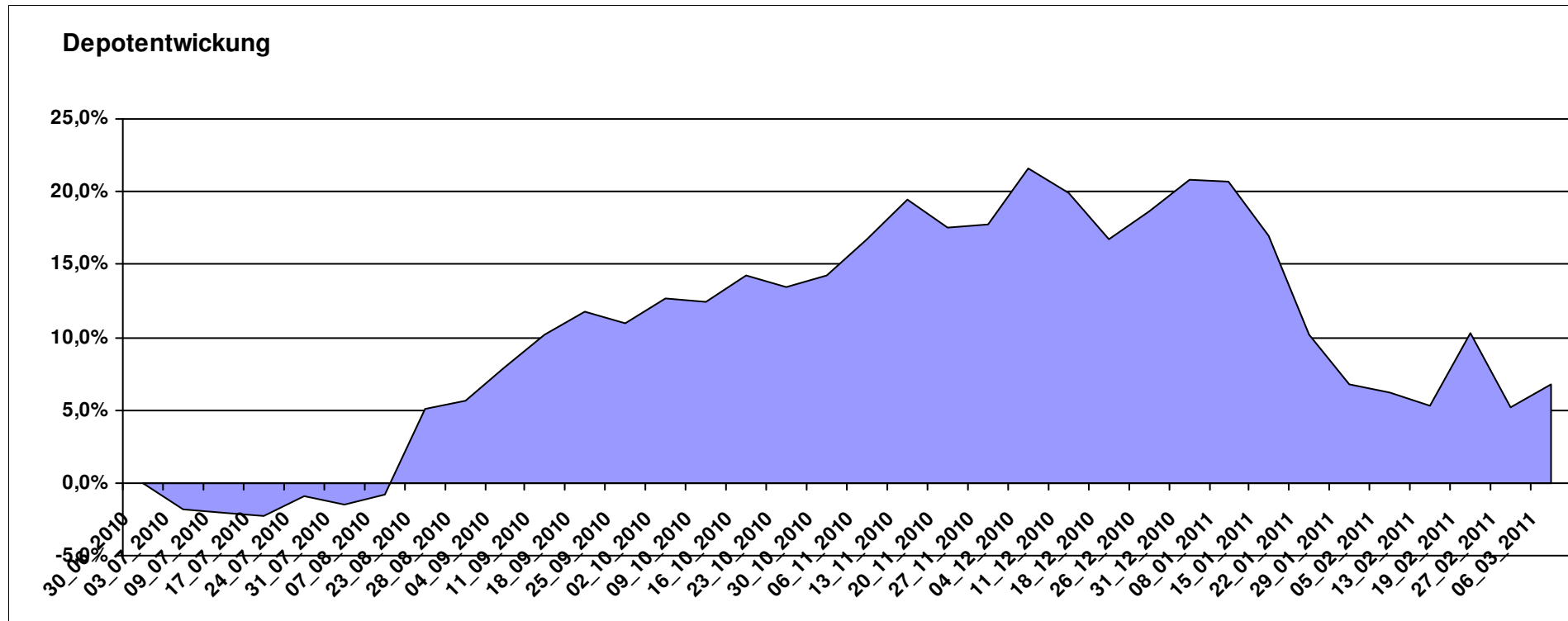
Aktuelle Depotübersicht

Letzter festgestellter Kurs vom: 06.03.2011

Bericht erstellt am: 06.03.2011 08:50:24

PHANTOMIAS												Teilnehmer
WKN	Wertpapier Name	Stück	Bestand Einstandspreis	MW	Aktuell		Div.	Gewinn/Verlust		v.H	Portfolio	
					letzter Kurs	Depotwert		Kurs	Summe			
LU0175576296	JB Gold Equity Fund	10,112	2.000,00	197,78	248,94	2.517,34	0,00	517,34	517,34	25,87%	23,57%	
LU0348798009	Allianz RCM Thailand	7,995	2.000,00	250,17	281,43	2.249,91	0,00	249,91	249,91	12,50%	21,07%	
LU0055114457	Fidelity Indonesia Fund	111,359	2.000,00	17,96	18,51	2.061,25	0,00	61,25	61,25	3,06%	19,30%	
LU0231490524	Aberdeen Global - Indian Equity Fund A2	27,716	2.000,00	72,16	70,49	1.953,71	0,00	-46,29	-46,29	-2,31%	18,29%	
LU0213961682	HSBC GIF Turkey Equity AC	92,251	2.000,00	21,68	20,58	1.898,52	0,00	-101,48	-101,48	-5,07%	17,78%	

Aktuelle Depotperformance 10.000,00 10.680,73 0,00 680,74 680,74 6,81%



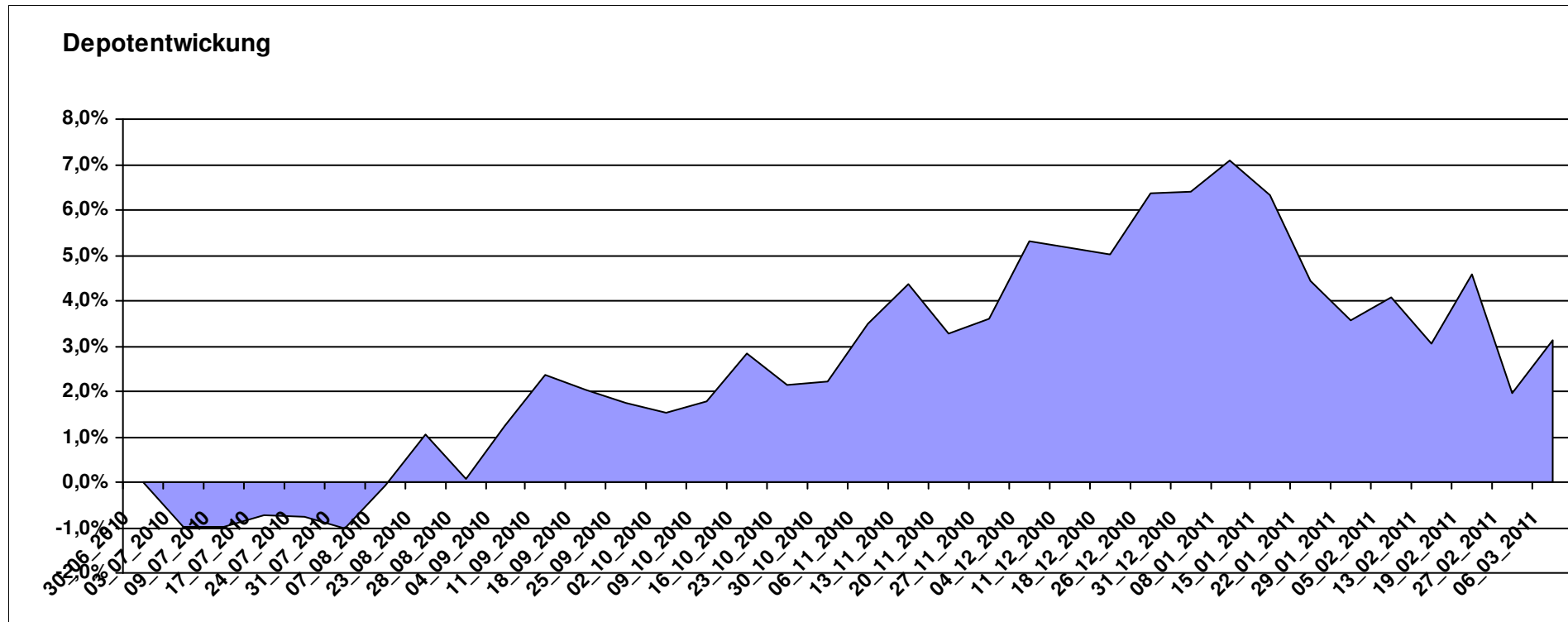
Aktuelle Depotübersicht

Letzter festgestellter Kurs vom: 06.03.2011

Bericht erstellt am: 06.03.2011 08:50:24

Pimboli		Teilnehmer									
WKN	Wertpapier Name	Stück	Bestand Einstandspreis	MW	Aktuell letzter Kurs	Depotwert	Div.	Gewinn/Verlust Kurs	Summe	v.H	Portfolio
FR0000292278	Magellan	1,291	2.000,00	1548,78	1676,03	2.164,32	0,00	164,32	164,32	8,22%	20,99%
LU0136412771	Ethna-AKTIV-E A	18,905	2.000,00	105,79	111,03	2.099,06	0,00	99,06	99,06	4,95%	20,35%
FR0010148981	Carmignac Investissement A	0,241	2.000,00	8312,24	8573,21	2.062,79	0,00	62,79	62,79	3,14%	20,00%
DE0009807016	Hausinvest Europa	47,824	2.000,00	41,82	42,78	2.045,91	0,00	45,91	45,91	2,30%	19,84%
FR0010135103	Carmignac Patrimoine	0,378	2.000,00	5293,21	5137,79	1.941,28	0,00	-58,72	-58,72	-2,94%	18,82%

Aktuelle Depotperformance 10.000,00 10.313,36 0,00 313,37 313,37 3,13%



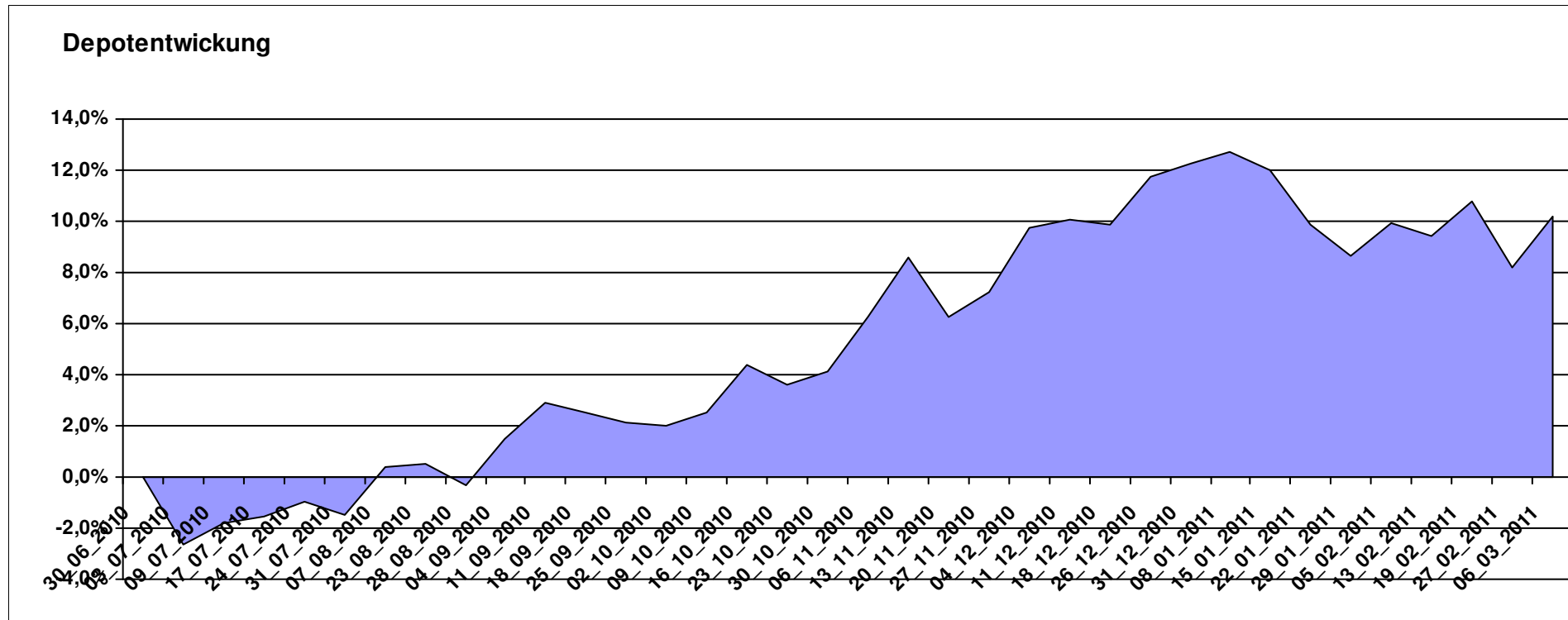
Aktuelle Depotübersicht

Letzter festgestellter Kurs vom: 06.03.2011

Bericht erstellt am: 06.03.2011 08:50:24

Postguru		Teilnehmer									
WKN	Wertpapier Name	Stück	Bestand Einstandspreis	MW	letztter Kurs	Aktuell Depotwert	Div.	Gewinn/Verlust Kurs	Summe	v.H	Portfolio
LU0222264441	DB Platinum Dynamic Aktien Plus R1C	17,652	2.000,00	113,30	142,81	2.520,92	0,00	520,92	520,92	26,05%	22,87%
JE000A0MKQK7	ETF Portfolio Global	204,082	2.000,00	9,80	10,93	2.230,61	0,00	230,61	230,61	11,53%	20,24%
FR0010149302	Carmignac Emergents	3,224	2.000,00	620,40	676,00	2.179,24	0,00	179,24	179,24	8,96%	19,77%
DE0005561674	ETF Dachfonds	149,031	2.000,00	13,42	13,90	2.071,54	0,00	71,54	71,54	3,58%	18,79%
LU0055649056	DWS Gold Plus	1,199	2.000,00	1667,73	1684,16	2.019,70	0,00	19,70	19,70	0,99%	18,32%

Aktuelle Depotperformance 10.000,00 11.022,01 0,00 1.022,01 1.022,01 10,22%



Aktuelle Depotübersicht

Letzter festgestellter Kurs vom: 06.03.2011

Bericht erstellt am: 06.03.2011 08:50:24

PSTVA		Teilnehmer									
WKN	Wertpapier Name	Stück	Bestand Einstandspreis	MW	Aktuell letzter Kurs	Depotwert	Div.	Gewinn/Verlust Kurs	Summe	v.H	Portfolio
LU0172157280	BGF World Mining Fund A2 EUR	42,256	2.000,00	47,33	61,09	2.581,45	0,00	581,45	581,45	29,07%	23,62%
LU0011850392	BGF Emerging Europe A2 EUR	22,689	2.000,00	88,15	105,53	2.394,33	0,00	394,33	394,33	19,72%	21,90%
LU0171289498	BGF Latin American Fund A2 EUR	31,333	2.000,00	63,83	70,25	2.201,16	0,00	201,16	201,16	10,06%	20,14%
LU0247050130	Lacuna - Adamant Asia Pacific Health	16,269	2.000,00	122,93	115,91	1.885,79	0,00	-114,21	-114,21	-5,71%	17,25%
AT0000831425	ZZ 2	6,657	2.159,65	324,43	280,67	1.868,36	159,65	-291,29	-131,64	-6,10%	17,09%

Aktuelle Depotperformance

10.159,65

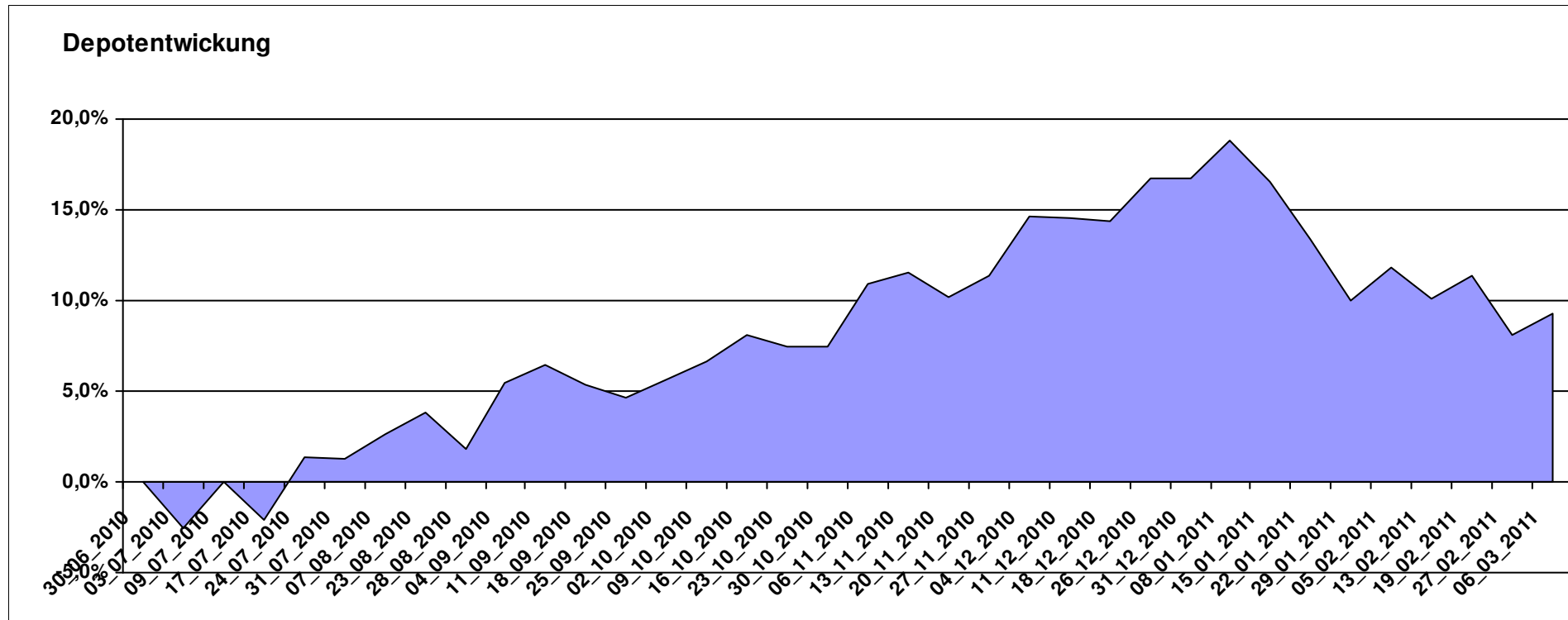
10.931,09

159,65

771,43

931,08

9,16%



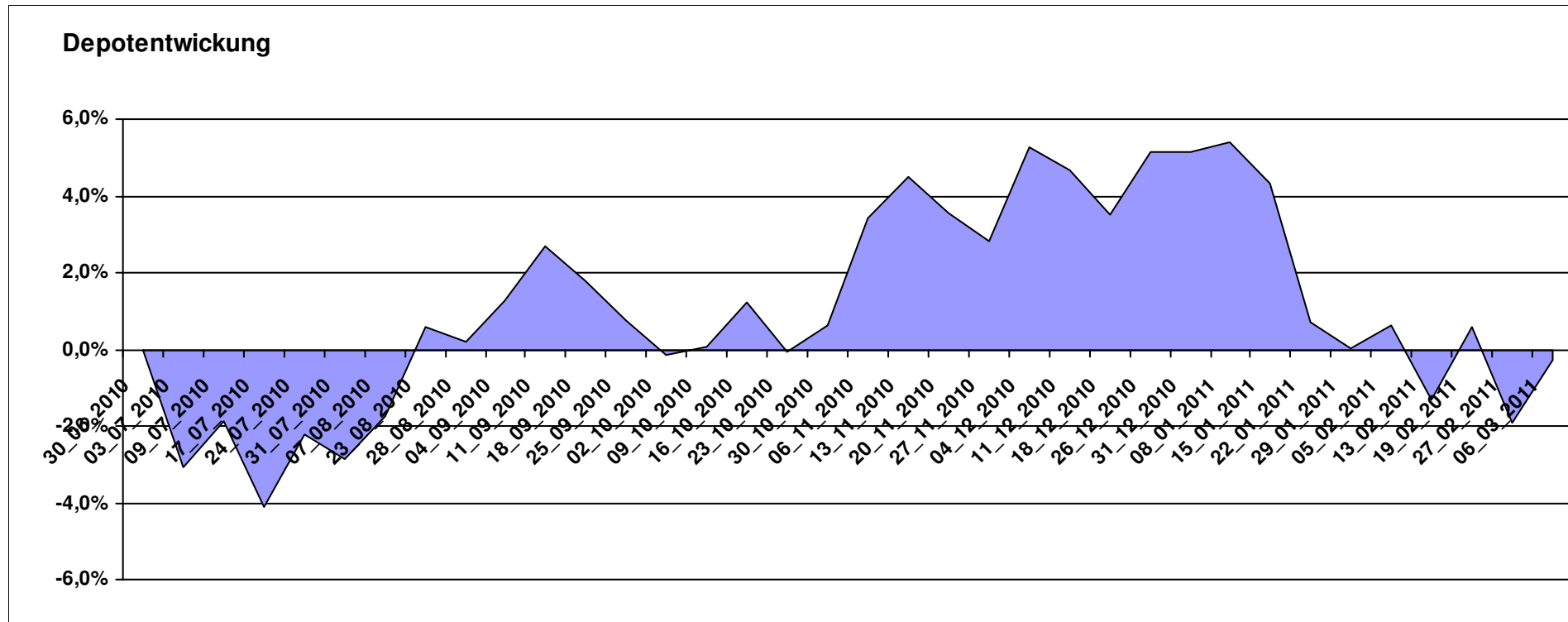
Aktuelle Depotübersicht

Letzter festgestellter Kurs vom: 06.03.2011

Bericht erstellt am: 06.03.2011 08:50:24

Pummelchen		Teilnehmer									
WKN	Wertpapier Name	Stück	Bestand Einstandspreis	MW	Aktuell letzter Kurs	Depotwert	Div.	Gewinn/Verlust Kurs	Summe	v.H	Portfolio
LU0259322260	Market Access NYSE Arca Gold Bugs	12,522	2.000,00	159,72	170,85	2.139,37	0,00	139,37	139,37	6,97%	21,46%
DE000A0LGQJ9	iShares FTSE EPRA/NAREIT AsiaPrpt	121,581	2.000,00	16,45	17,55	2.133,74	0,00	133,74	133,74	6,69%	21,40%
LU0347181561	Deka-OptiMix Europa TF	17,394	2.000,00	114,98	113,85	1.980,34	0,00	-19,66	-19,66	-0,98%	19,86%
FR0010204081	Lyxor ETF China Enterprise	16,636	2.000,00	120,22	115,73	1.925,30	0,00	-74,70	-74,70	-3,73%	19,31%
DE000A0RFFT0	iShares JPMorgan \$ Emerging Mkt Bd	23,928	2.000,00	83,58	74,89	1.791,99	0,00	-208,01	-208,01	-10,40%	17,97%

Aktuelle Depotperformance 10.000,00 9.970,74 0,00 -29,25 -29,25 -0,29%



Aktuelle Depotübersicht

Letzter festgestellter Kurs vom: 06.03.2011

Bericht erstellt am: 06.03.2011 08:50:24

RichyRich		Teilnehmer									
WKN	Wertpapier Name	Stück	Bestand Einstandspreis	MW	Aktuell letzter Kurs	Depotwert	Div.	Gewinn/Verlust Kurs	Summe	v.H	Portfolio
LU0229944334	Templeton Latin America Fund I (ACC)	105,708	2.000,00	18,92	20,88	2.207,19	0,00	207,19	207,19	10,36%	20,93%
LU0132412106	Aberdeen - Emerging Market EQ FUND A2	47,996	2.000,00	41,67	43,88	2.106,07	0,00	106,07	106,07	5,30%	19,97%
LU0136412771	Ethna-AKTIV-E A	18,905	2.000,00	105,79	111,03	2.099,06	0,00	99,06	99,06	4,95%	19,90%
DE0005561674	ETF Dachfonds	149,031	2.000,00	13,42	13,90	2.071,54	0,00	71,54	71,54	3,58%	19,64%
FR0010148981	Carmignac Investissement A	0,241	2.000,00	8312,24	8573,21	2.062,79	0,00	62,79	62,79	3,14%	19,56%

Aktuelle Depotperformance

10.000,00

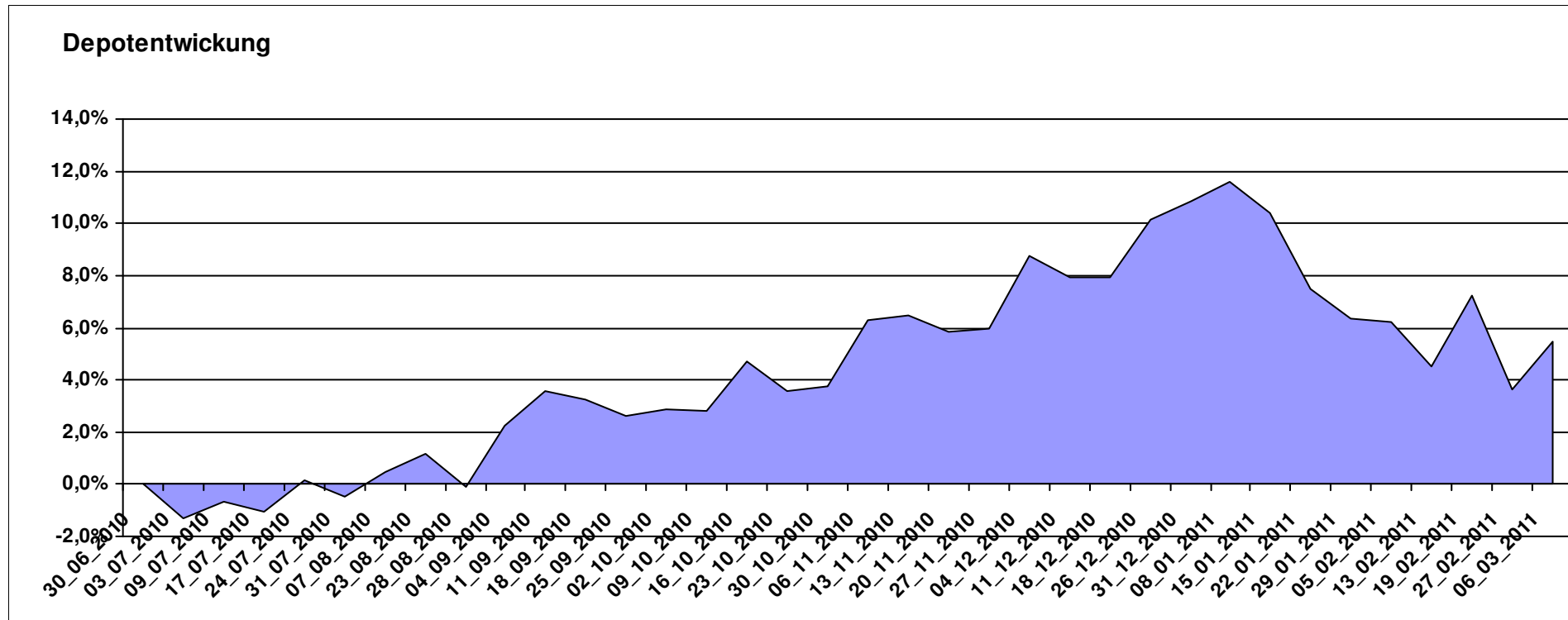
10.546,65

0,00

546,65

546,65

5,47%



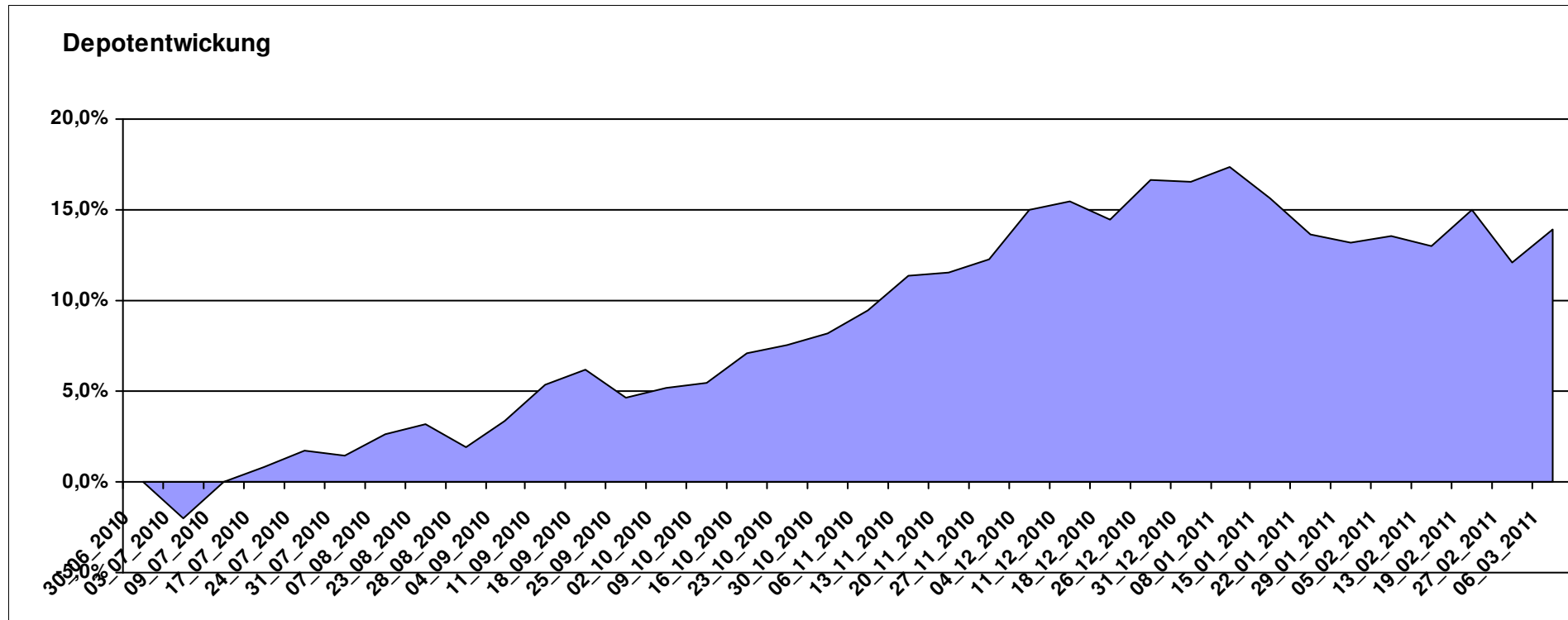
Aktuelle Depotübersicht

Letzter festgestellter Kurs vom: 06.03.2011

Bericht erstellt am: 06.03.2011 08:50:24

riddler218		Teilnehmer									
WKN	Wertpapier Name	Stück	Bestand Einstandspreis	MW	letztter Kurs	Aktuell Depotwert	Div.	Gewinn/Verlust Kurs	Summe	v.H	Portfolio
DE0008490962	DWS Deutschland	22,141	2.000,00	90,33	116,20	2.572,79	0,00	572,79	572,79	28,64%	22,59%
GB0030932676	M+G Global Basic	95,969	2.000,00	20,84	24,99	2.398,27	0,00	398,27	398,27	19,91%	21,06%
DE0005321442	Sauren Global Hedgefonds Opp A	183,150	2.000,00	10,92	12,05	2.206,96	0,00	206,96	206,96	10,35%	19,38%
IE00B240WN62	Comgest Growth EM EUR	92,166	2.000,00	21,70	23,31	2.148,39	0,00	148,39	148,39	7,42%	18,87%
LU0055114457	Fidelity Indonesia Fund	111,359	2.000,00	17,96	18,51	2.061,25	0,00	61,25	61,25	3,06%	18,10%

Aktuelle Depotperformance 10.000,00 11.387,66 0,00 1.387,66 1.387,66 13,88%



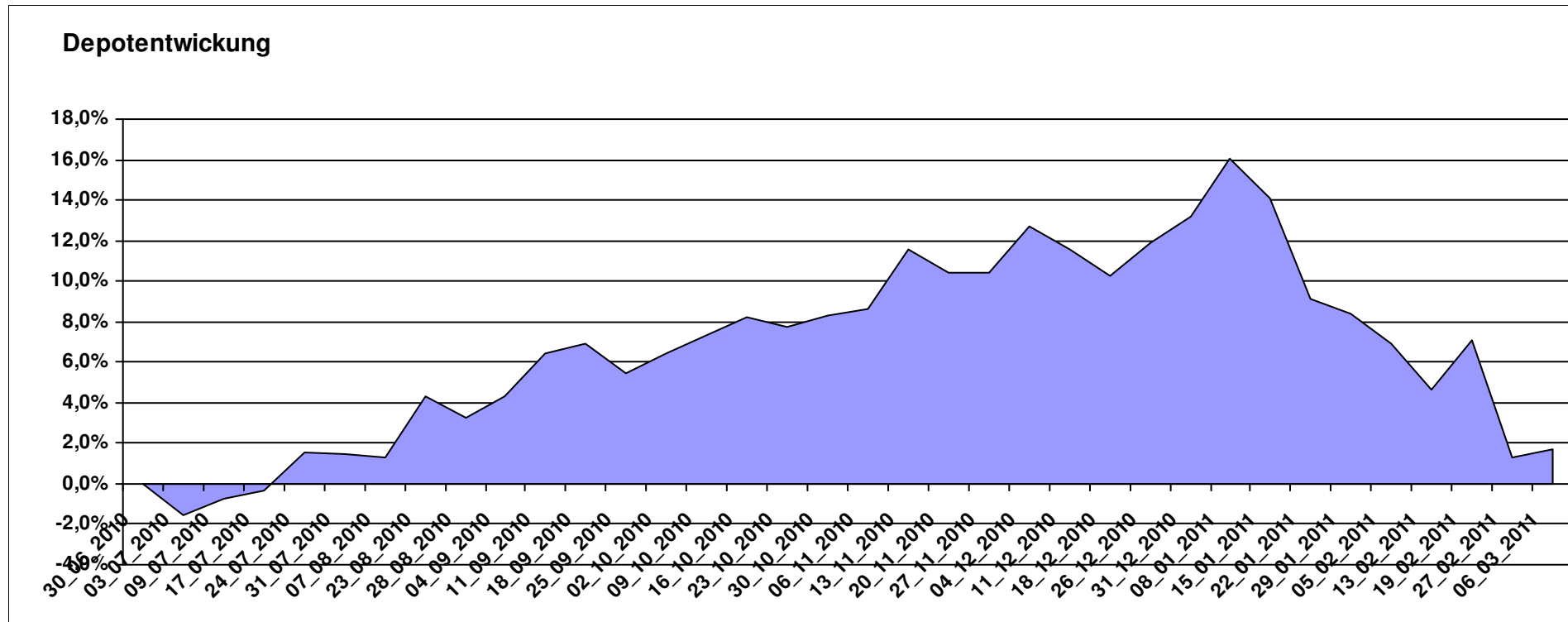
Aktuelle Depotübersicht

Letzter festgestellter Kurs vom: 06.03.2011

Bericht erstellt am: 06.03.2011 08:50:24

Roter Franz		Teilnehmer									
WKN	Wertpapier Name	Stück	Bestand Einstandspreis	MW	Aktuell letzter Kurs	Depotwert	Div.	Gewinn/Verlust Kurs	Summe	v.H	Portfolio
LU0086828794	SEB EASTERN EUROPE SC	682,594	2.000,00	2,93	3,65	2.491,47	0,00	491,47	491,47	24,57%	24,50%
LU0055114457	Fidelity Indonesia Fund	111,359	2.000,00	17,96	18,51	2.061,25	0,00	61,25	61,25	3,06%	20,27%
LU0390137031	Templeton Frontier Markets A	121,139	2.000,00	16,51	16,07	1.946,70	0,00	-53,30	-53,30	-2,67%	19,14%
LU0213961682	HSBC GIF Turkey Equity AC	92,251	2.000,00	21,68	20,58	1.898,52	0,00	-101,48	-101,48	-5,07%	18,67%
LU0066902890	HSBC GIF Indian Equity A	13,978	2.000,00	143,08	126,73	1.771,46	0,00	-228,54	-228,54	-11,43%	17,42%

Aktuelle Depotperformance 10.000,00 10.169,40 0,00 169,39 169,39 1,69%



Aktuelle Depotübersicht

Letzter festgestellter Kurs vom: 06.03.2011

Bericht erstellt am: 06.03.2011 08:50:24

SchinziIord		Teilnehmer									
WKN	Wertpapier Name	Stück	Bestand Einstandspreis	MW	Aktuell letzter Kurs	Depotwert	Div.	Gewinn/Verlust Kurs	Summe	v.H	Portfolio
LU0419741177	ComStage ETF Commerzbank Commodity EW	22,198	2.000,00	90,10	114,72	2.546,50	0,00	546,50	546,50	27,33%	23,65%
LU0292107645	db x-trackers Emerging Markets	71,994	2.000,00	27,78	30,06	2.164,15	0,00	164,15	164,15	8,21%	20,10%
LU0328476337	db x-trackers Hedge Fund	187,441	2.000,00	10,67	11,22	2.103,09	0,00	103,09	103,09	5,15%	19,54%
LU0328474472	db x-trackers Currency Returns	40,816	2.000,00	49,00	48,95	1.997,96	0,00	-2,04	-2,04	-0,10%	18,56%
LU0290355717	iBoxx sovereigns TR	11,885	2.000,00	168,28	164,41	1.954,01	0,00	-45,99	-45,99	-2,30%	18,15%

Aktuelle Depotperformance

10.000,00

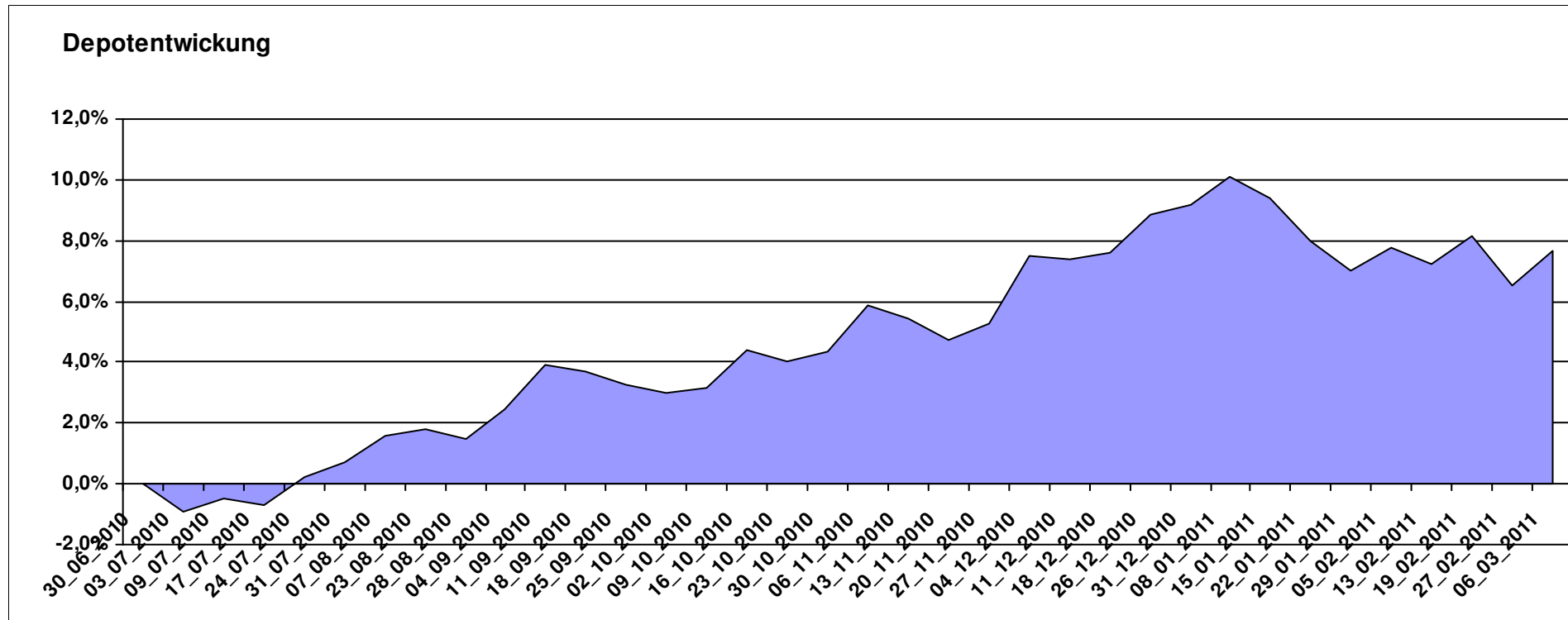
10.765,71

0,00

765,71

765,71

7,66%



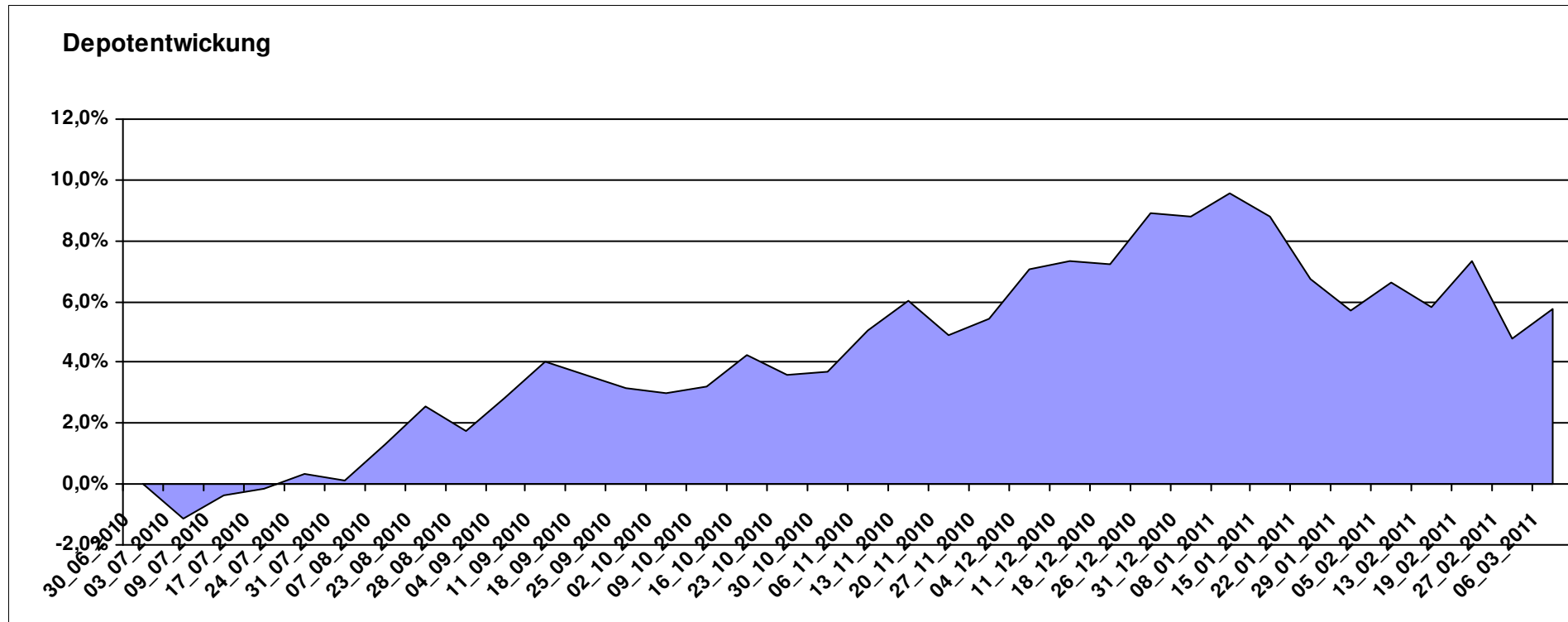
Aktuelle Depotübersicht

Letzter festgestellter Kurs vom: 06.03.2011

Bericht erstellt am: 06.03.2011 08:50:24

Schlappflicker		Teilnehmer									
WKN	Wertpapier Name	Stück	Bestand Einstandspreis	MW	Aktuell letzter Kurs	Depotwert	Div.	Gewinn/Verlust Kurs	Summe	v.H	Portfolio
GB0030932676	M+G Global Basic	95,969	2.000,00	20,84	24,99	2.398,27	0,00	398,27	398,27	19,91%	22,67%
FR0000292278	Magellan	1,291	2.000,00	1548,78	1676,03	2.164,32	0,00	164,32	164,32	8,22%	20,46%
LU0136412771	Ethna-AKTIV-E A	18,905	2.000,00	105,79	111,03	2.099,06	0,00	99,06	99,06	4,95%	19,84%
AT0000996681	Raiffeisen-Euro-Rent R A	25,119	2.000,00	79,62	78,65	1.975,63	0,00	-24,37	-24,37	-1,22%	18,68%
FR0010135103	Carmignac Patrimoine	0,378	2.000,00	5293,21	5137,79	1.941,28	0,00	-58,72	-58,72	-2,94%	18,35%

Aktuelle Depotperformance 10.000,00 10.578,56 0,00 578,57 578,57 5,79%



Aktuelle Depotübersicht

Letzter festgestellter Kurs vom: 06.03.2011

Bericht erstellt am: 06.03.2011 08:50:24

SeppBroesel		Teilnehmer									
WKN	Wertpapier Name	Stück	Bestand Einstandspreis	MW	Aktuell		Div.	Gewinn/Verlust		v.H	Portfolio
					letzter Kurs	Depotwert		Kurs	Summe		
LU0252634307	LYXOR ETF LEVDAX	53,319	2.000,00	37,51	52,89	2.820,05	0,00	820,05	820,05	41,00%	24,40%
LU0075056555	BGF World Mining Fund A2 USD	41,999	2.000,00	47,62	61,29	2.574,13	0,00	574,13	574,13	28,71%	22,27%
LU0229940001	Templeton Asia Growth	88,652	2.000,00	22,56	24,70	2.189,72	0,00	189,72	189,72	9,49%	18,94%
LU0132412106	Aberdeen - Emerging Market EQ FUND A2	47,996	2.000,00	41,67	43,88	2.106,07	0,00	106,07	106,07	5,30%	18,22%
AT0000831425	ZZ 2	6,657	2.159,65	324,43	280,67	1.868,36	159,65	-291,29	-131,64	-6,10%	16,16%

Aktuelle Depotperformance

10.159,65

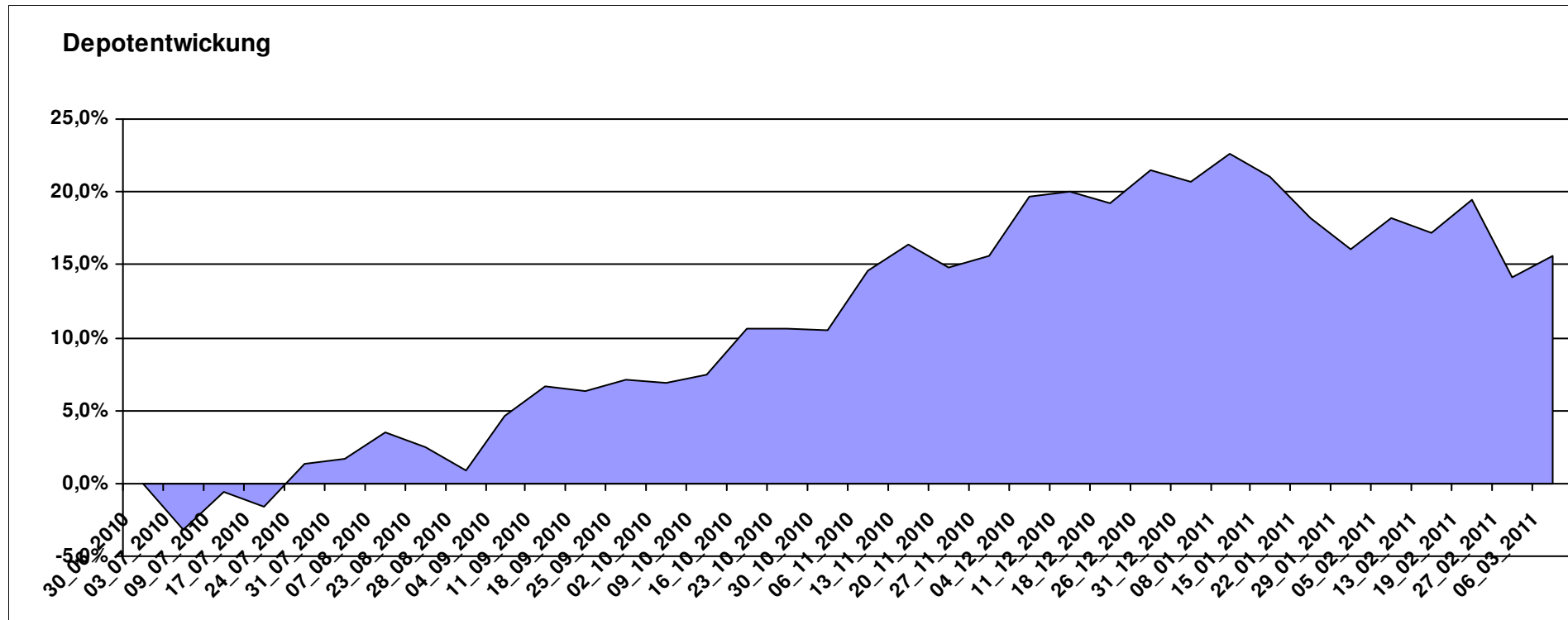
11.558,33

159,65

1.398,67

1.558,32

15,34%



Aktuelle Depotübersicht

Letzter festgestellter Kurs vom: 06.03.2011

Bericht erstellt am: 06.03.2011 08:50:24

Skywalker		Teilnehmer									
WKN	Wertpapier Name	Stück	Bestand Einstandspreis	MW	Aktuell		Div.	Gewinn/Verlust		v.H	Portfolio
					letzter Kurs	Depotwert		Kurs	Summe		
DE0008475096	Allianz RCM Rohstoffonds	18,476	2.000,00	108,25	138,23	2.553,90	0,00	553,90	553,90	27,70%	22,71%
DE0008481763	Allianz RCM Nebenwerte Deutschland	17,640	2.000,00	113,38	141,32	2.492,86	0,00	492,86	492,86	24,64%	22,17%
LU0243956009	INVECO Asia Infrastructure	194,742	2.000,00	10,27	11,25	2.190,85	0,00	190,85	190,85	9,54%	19,48%
FR0010413294	Lyxor ETF Brazil (Ibovespa) B	74,460	2.000,00	26,86	27,74	2.065,52	0,00	65,52	65,52	3,28%	18,37%
FR0010135103	Carmignac Patrimoine	0,378	2.000,00	5293,21	5137,79	1.941,28	0,00	-58,72	-58,72	-2,94%	17,26%

Aktuelle Depotperformance

10.000,00

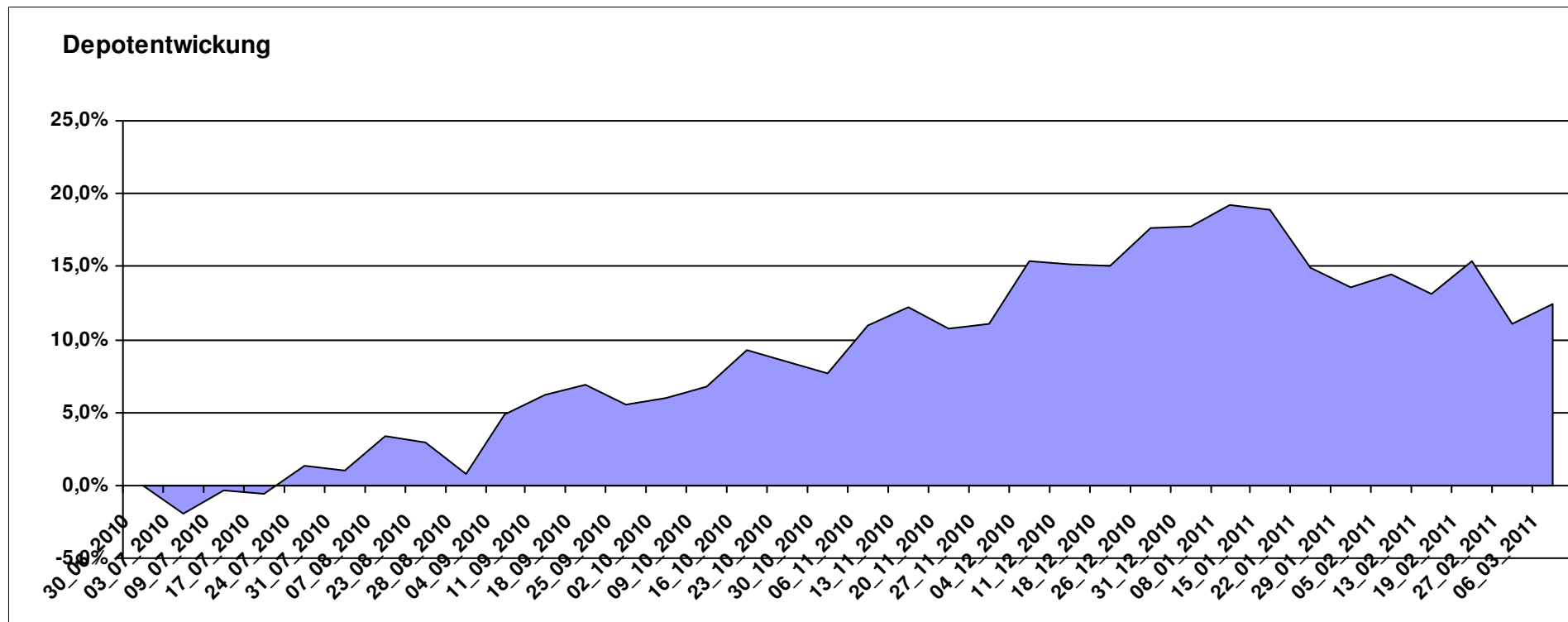
11.244,41

0,00

1.244,41

1.244,41

12,44%



Aktuelle Depotübersicht

Letzter festgestellter Kurs vom: 06.03.2011

Bericht erstellt am: 06.03.2011 08:50:24

Snowky		Teilnehmer									
WKN	Wertpapier Name	Stück	Bestand Einstandspreis	MW	Aktuell		Div.	Gewinn/Verlust		v.H	Portfolio
					letzter Kurs	Depotwert		Kurs	Summe		
LU0278527428	Nordea-1 Nordic Eq SC BP	229,621	2.000,00	8,71	11,54	2.649,83	0,00	649,83	649,83	32,49%	24,18%
LU0069514817	LiLux Convert	13,732	2.000,00	145,64	164,01	2.252,27	0,00	252,27	252,27	12,61%	20,55%
LU0196696701	HSBC GIF Brazil Equity A	76,262	2.008,59	26,34	28,43	2.168,13	8,59	159,54	168,13	8,37%	19,79%
LU0055649056	DWS Gold Plus	1,199	2.000,00	1667,73	1684,16	2.019,70	0,00	19,70	19,70	0,99%	18,43%
AT0000831425	ZZ 2	6,657	2.159,65	324,43	280,67	1.868,36	159,65	-291,29	-131,64	-6,10%	17,05%

Aktuelle Depotperformance

10.168,24

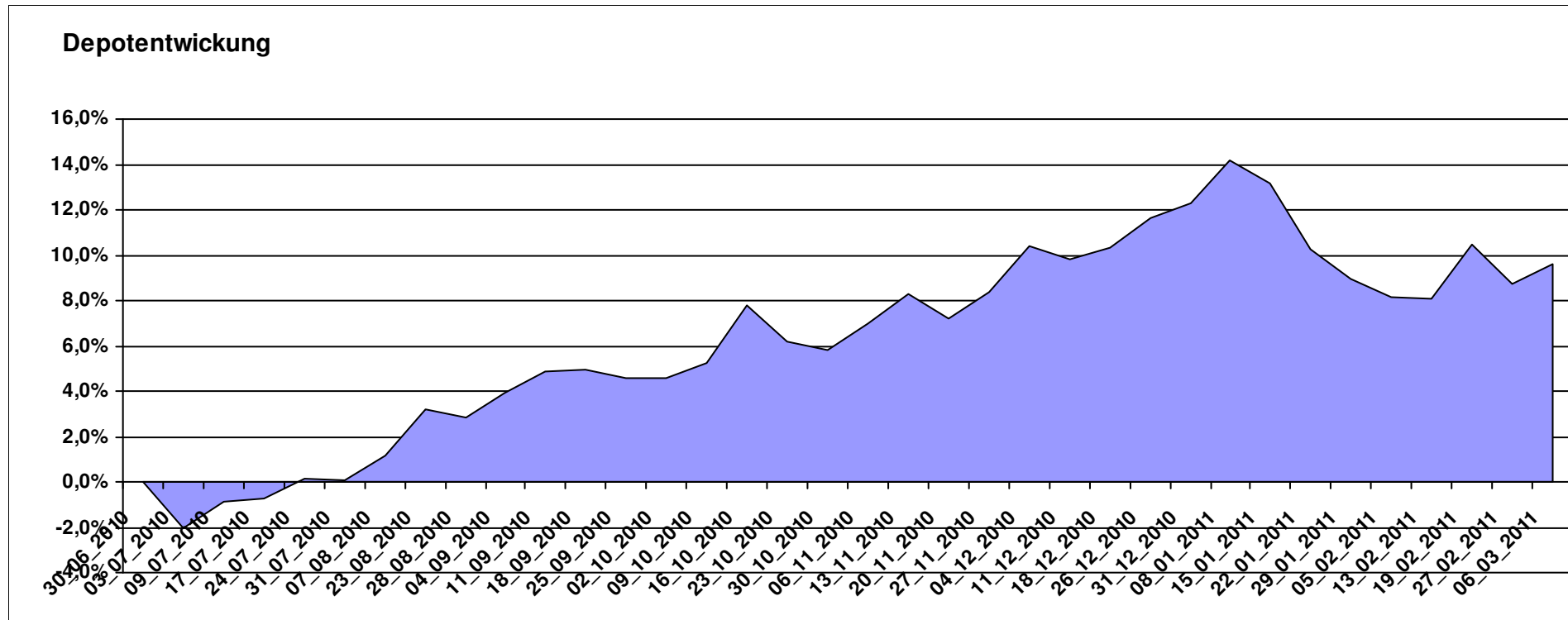
10.958,29

168,24

790,04

958,28

9,42%



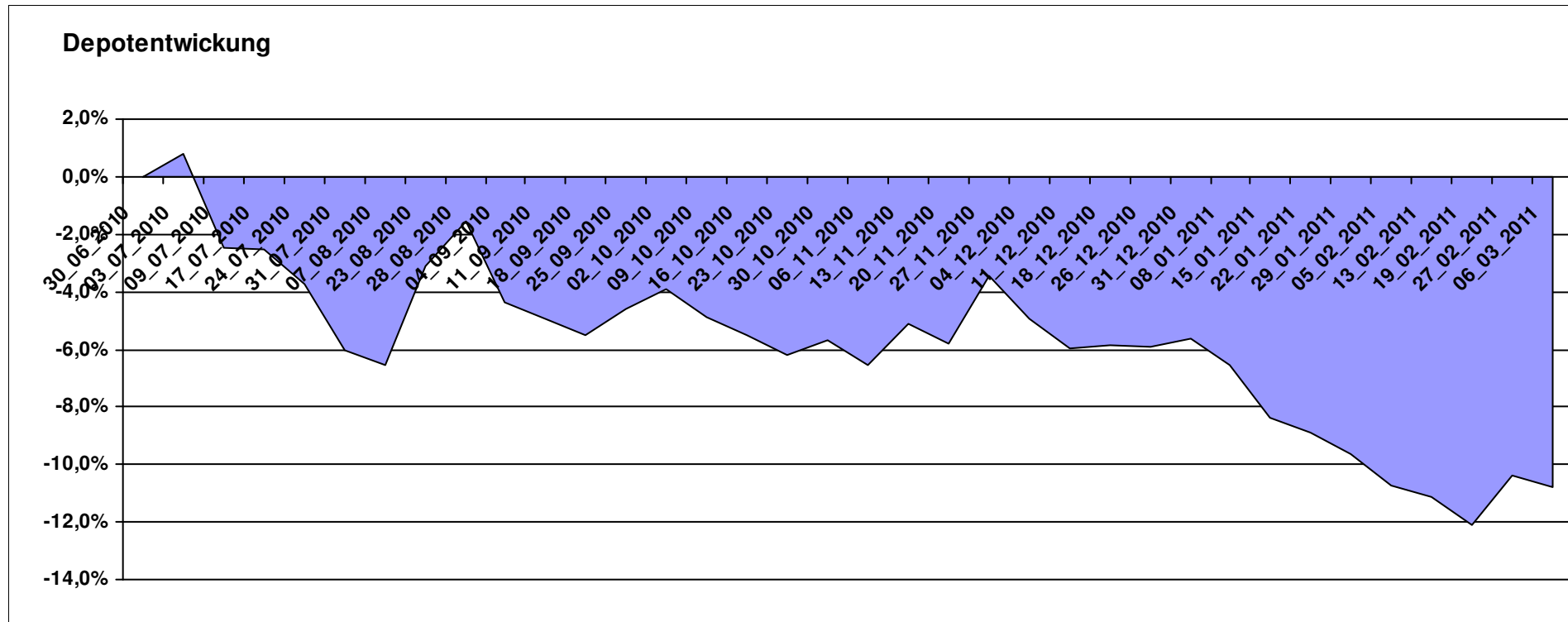
Aktuelle Depotübersicht

Letzter festgestellter Kurs vom: 06.03.2011

Bericht erstellt am: 06.03.2011 08:50:25

Stephan09		Teilnehmer									
WKN	Wertpapier Name	Stück	Bestand Einstandspreis	MW	Aktuell letzter Kurs	Depotwert	Div.	Gewinn/Verlust Kurs	Summe	v.H	Portfolio
LU0378819881	db x-trackers II iTraxx EurSubFn5yrSh	18,386	2.000,00	108,78	106,82	1.963,96	0,00	-36,04	-36,04	-1,80%	22,02%
DE000A0D8Q31	iShares eb.rexx® Government Germany 10.5+	14,435	2.000,00	138,55	131,59	1.899,53	0,00	-100,47	-100,47	-5,02%	21,30%
LU0321462870	db x-trackers II iTraxx CrOvr 5y	21,283	2.000,00	93,97	82,16	1.748,64	0,00	-251,36	-251,36	-12,57%	19,61%
LU0322249037	db x-trackers STOXX 600 Banks Short ETF	59,701	2.000,00	33,50	29,19	1.742,69	0,00	-257,31	-257,31	-12,87%	19,54%
LU0412624602	db x-trackers STOXX 600 Insurance Short ETF	42,310	2.000,00	47,27	36,96	1.563,78	0,00	-436,22	-436,22	-21,81%	17,53%

Aktuelle Depotperformance 10.000,00 8.918,60 0,00 -1.081,39 -1.081,39 -10,81%



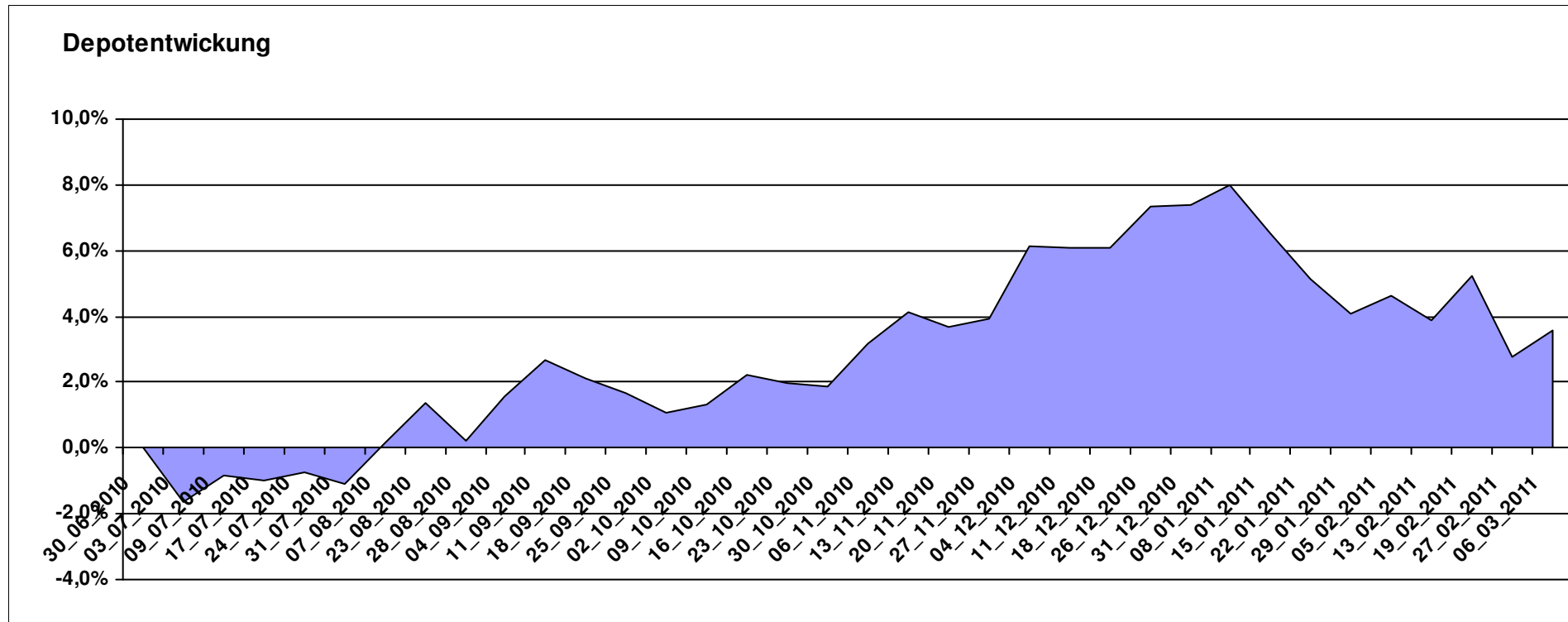
Aktuelle Depotübersicht

Letzter festgestellter Kurs vom: 06.03.2011

Bericht erstellt am: 06.03.2011 08:50:25

steve87		Teilnehmer									
WKN	Wertpapier Name	Stück	Bestand Einstandspreis	MW	Aktuell letzter Kurs	Depotwert	Div.	Gewinn/Verlust Kurs	Summe	v.H	Portfolio
LU0181454132	Walser Portfolio German Select	12,568	2.000,00	159,14	172,05	2.162,25	0,00	162,25	162,25	8,11%	20,87%
GB0030190366	First State Global Emerging Markets	378,072	2.000,00	5,29	5,71	2.158,79	0,00	158,79	158,79	7,94%	20,84%
FR0010148981	Carmignac Investissement A	0,241	2.000,00	8312,24	8573,21	2.062,79	0,00	62,79	62,79	3,14%	19,91%
DE0006791809	KanAm grundinvest	36,560	2.044,68	55,93	55,36	2.023,96	44,68	-20,72	23,96	1,17%	19,54%
IE00B11YFQ84	BNY Mellon EM Markets	1639,344	2.000,00	1,22	1,19	1.950,82	0,00	-49,18	-49,18	-2,46%	18,83%

Aktuelle Depotperformance 10.044,68 10.358,61 44,68 313,92 358,60 3,57%



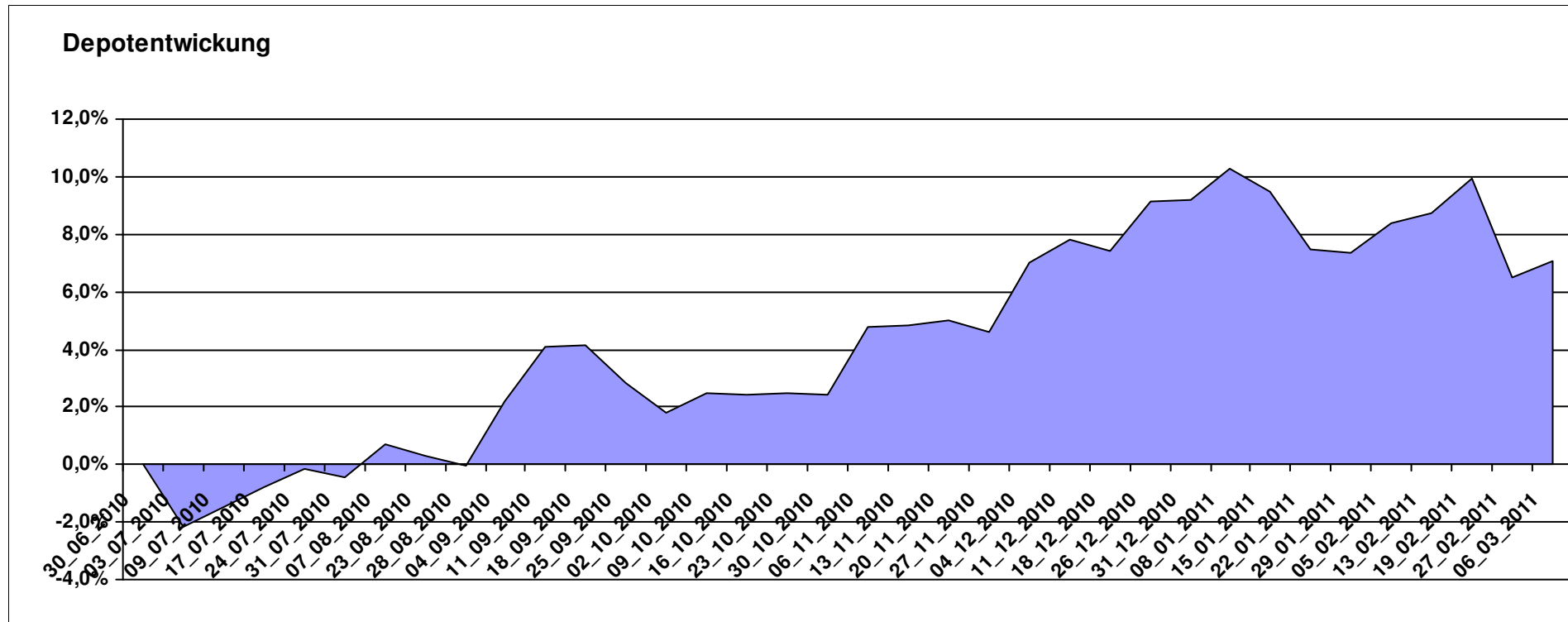
Aktuelle Depotübersicht

Letzter festgestellter Kurs vom: 06.03.2011

Bericht erstellt am: 06.03.2011 08:50:25

SumSum		Teilnehmer									
WKN	Wertpapier Name	Stück	Bestand Einstandspreis	MW	Aktuell letzter Kurs	Depotwert	Div.	Gewinn/Verlust Kurs	Summe	v.H	Portfolio
LU0486851024	db x-trackers MSCI Europe Value	157,729	2.000,00	12,68	15,08	2.378,55	0,00	378,55	378,55	18,93%	22,21%
LU0292096186	db x-trackers select dividend 100 Div	104,972	2.127,89	20,27	20,87	2.190,78	127,89	62,89	190,78	8,97%	20,46%
DE000A0H0744	iShares DJ Asia Pacific SelDiv30	85,507	2.000,00	23,39	25,52	2.182,13	0,00	182,13	182,13	9,11%	20,38%
DE0005561674	ETF Dachfonds	149,031	2.000,00	13,42	13,90	2.071,54	0,00	71,54	71,54	3,58%	19,35%
LU0152984307	Templeton EM Bond Fund (QDIS)	129,844	2.026,63	15,61	14,51	1.884,04	26,63	-142,59	-115,96	-5,72%	17,60%

Aktuelle Depotperformance 10.154,52 10.707,04 154,52 552,51 707,03 6,96%



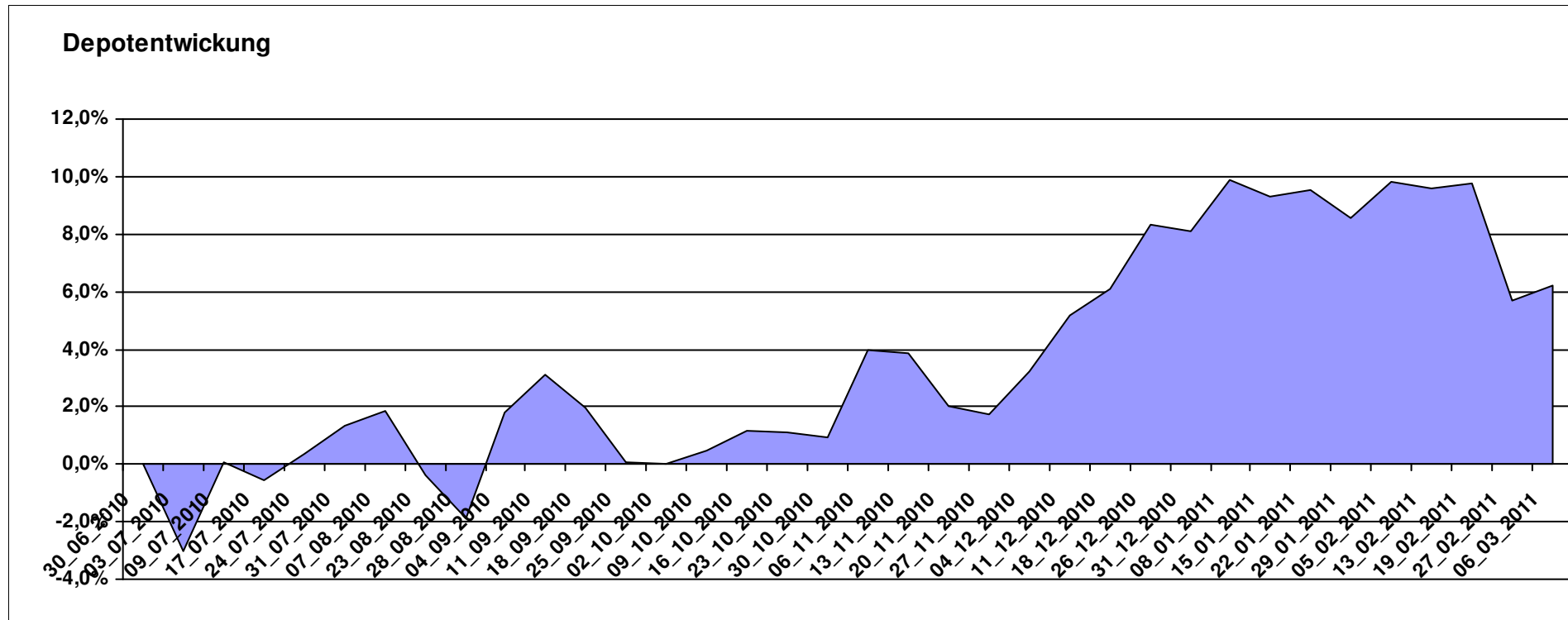
Aktuelle Depotübersicht

Letzter festgestellter Kurs vom: 06.03.2011

Bericht erstellt am: 06.03.2011 08:50:25

tanzpartner		Teilnehmer									
WKN	Wertpapier Name	Stück	Bestand Einstandspreis	MW	Aktuell letzter Kurs	Depotwert	Div.	Gewinn/Verlust Kurs	Summe	v.H	Portfolio
LU0292101796	db x-trackers DJ STOXX 600 OIL+GAS 1C	39,401	2.000,00	50,76	67,37	2.654,45	0,00	654,45	654,45	32,72%	24,99%
IE00B5MTXK03	DJ STOXX600 Optimised Utilities Source	15,261	2.000,00	131,05	149,50	2.281,57	0,00	281,57	281,57	14,08%	21,48%
DE000A0LGQL5	Ishares FTSE Global Property Yield	151,860	2.000,00	13,17	14,38	2.183,75	0,00	183,75	183,75	9,19%	20,56%
LU0269999792	Market Access DAXGlobal BRIC	43,403	2.000,00	46,08	49,33	2.141,06	0,00	141,06	141,06	7,05%	20,16%
LU0322252924	db x-trackers FTSE Vietnam Index ETF	58,445	2.000,00	34,22	23,27	1.360,02	0,00	-639,98	-639,98	-32,00%	12,81%

Aktuelle Depotperformance 10.000,00 10.620,85 0,00 620,86 620,86 6,21%



Aktuelle Depotübersicht

Letzter festgestellter Kurs vom: 06.03.2011

Bericht erstellt am: 06.03.2011 08:50:25

Urmel		Teilnehmer									
WKN	Wertpapier Name	Stück	Bestand Einstandspreis	MW	Aktuell letzter Kurs	Depotwert	Div.	Gewinn/Verlust Kurs	Summe	v.H	Portfolio
LU0075056555	BGF World Mining Fund A2 USD	41,999	2.000,00	47,62	61,29	2.574,13	0,00	574,13	574,13	28,71%	23,38%
DE0008479387	LINGOHR-ASIEN-SYSTEMATIC-LBB-INVEST	31,061	2.000,00	64,39	75,12	2.333,28	0,00	333,28	333,28	16,66%	21,20%
FR0000292278	Magellan	1,291	2.000,00	1548,78	1676,03	2.164,32	0,00	164,32	164,32	8,22%	19,66%
IE0004866889	Baring Hong Kong China Fund (EUR)	3,062	2.000,00	653,24	651,54	1.994,80	0,00	-5,20	-5,20	-0,26%	18,12%
FR0010135103	Carmignac Patrimoine	0,378	2.000,00	5293,21	5137,79	1.941,28	0,00	-58,72	-58,72	-2,94%	17,64%

Aktuelle Depotperformance

10.000,00

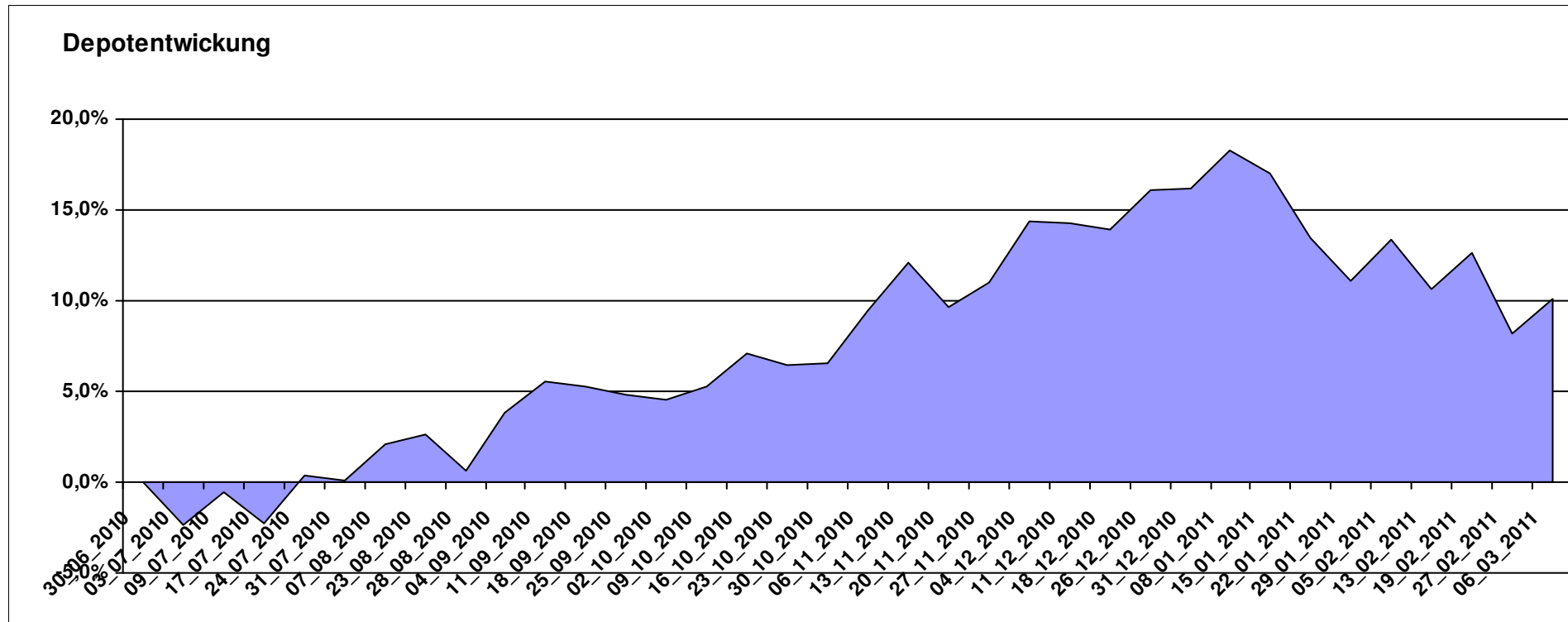
11.007,81

0,00

1.007,80

1.007,80

10,08%



Aktuelle Depotübersicht

Letzter festgestellter Kurs vom: 06.03.2011

Bericht erstellt am: 06.03.2011 08:50:25

west263		Teilnehmer									
WKN	Wertpapier Name	Stück	Bestand Einstandspreis	MW	Aktuell letzter Kurs	Depotwert	Div.	Gewinn/Verlust Kurs	Summe	v.H	Portfolio
LU0392496005	ComStage ETF MSCI USA SC	147,167	2.000,00	13,59	16,53	2.432,67	0,00	432,67	432,67	21,63%	21,74%
GB0030932676	M+G Global Basic	95,969	2.000,00	20,84	24,99	2.398,27	0,00	398,27	398,27	19,91%	21,43%
DE000A0YBR04	iShares MSCI Emerging Markets SC	41,999	2.000,00	47,62	52,23	2.193,62	0,00	193,62	193,62	9,68%	19,60%
DE000A0RFEF2	iShares MSCI AC Far East ex-Japan SC	104,493	2.000,00	19,14	20,84	2.177,64	0,00	177,64	177,64	8,88%	19,46%
LU0328476410	db x-trackers S&P SEL.FRONTIER	260,756	2.000,00	7,67	7,62	1.986,96	0,00	-13,04	-13,04	-0,65%	17,76%

Aktuelle Depotperformance 10.000,00 11.189,16 0,00 1.189,16 1.189,16 11,89%

