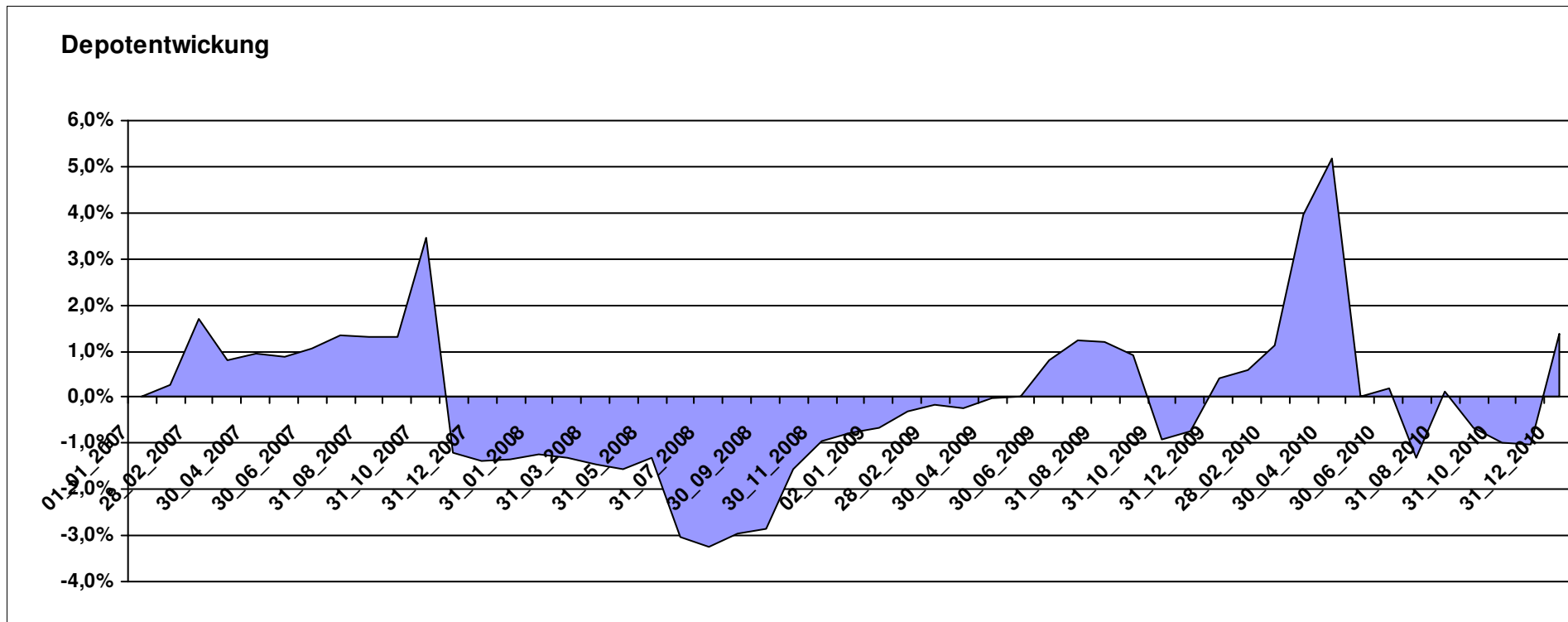


# Aktuelle Depotübersicht

Letzter festgestellter Kurs vom: 31.12.2010

Bericht erstellt am: 12.03.2011 16:05:46

Aktive von Postguru		Langfristdepot									
WKN	Wertpapier Name	Stück	Bestand Einstandspreis	MW	letzte Kurs	Aktuell Depotwert	Div.	Gewinn/Verlust Kurs	v.H	Portfolio	
DE0005561666	A2A DEFENSIV (t)	2610,612	26.999,86	10,34	12,57	32.815,39	0,00	5.815,53	21,54%	35,97%	
LU0103598305	Multi Invest OP (a)	711,593	31.614,15	44,43	41,91	29.822,86	0,00	-1.791,29	-5,67%	32,69%	
LU0225963817	Multi Invest Spezial OP (a)	482,859	31.385,99	65,00	59,21	28.590,08	0,00	-2.795,91	-8,91%	31,34%	
<b>Aktuelle Depotperformance</b>			<b>90.000,00</b>			<b>91.228,33</b>		<b>1.228,34</b>	<b>1,36%</b>		



# Aktuelle Depotübersicht

Letzter festgestellter Kurs vom: 31.12.2010

Bericht erstellt am: 12.03.2011 16:05:46

Aktive von WinniePu		Langfristdepot									
WKN	Wertpapier Name	Stück	Bestand Einstandspreis	MW	letzte r Kurs	Aktuell Depotwert	Div.	Gewinn/Verlust Kurs	v.H	Portfolio	
LU0123374935	Sauren Global Champions	1865,592	24.972,95	13,39	13,06	24.364,63	0,00	-608,32	-2,44%	25,38%	
DE0005317135	Acatis 5 Sterne UI	350,900	24.448,24	69,67	69,06	24.233,15	0,00	-215,09	-0,88%	25,24%	
LU0163675910	Sauren Global Defensiv	1544,272	19.232,82	12,45	14,08	21.743,35	0,00	2.510,53	13,05%	22,65%	
LU0106280919	Sauren Global Opportunities	854,265	16.467,88	19,28	24,07	20.562,16	0,00	4.094,28	24,86%	21,42%	
LU0078112413	Morgan Stanley-Asian Property Fund A	408,522	4.878,11	11,94	12,49	5.103,48	0,00	225,37	4,62%	5,32%	

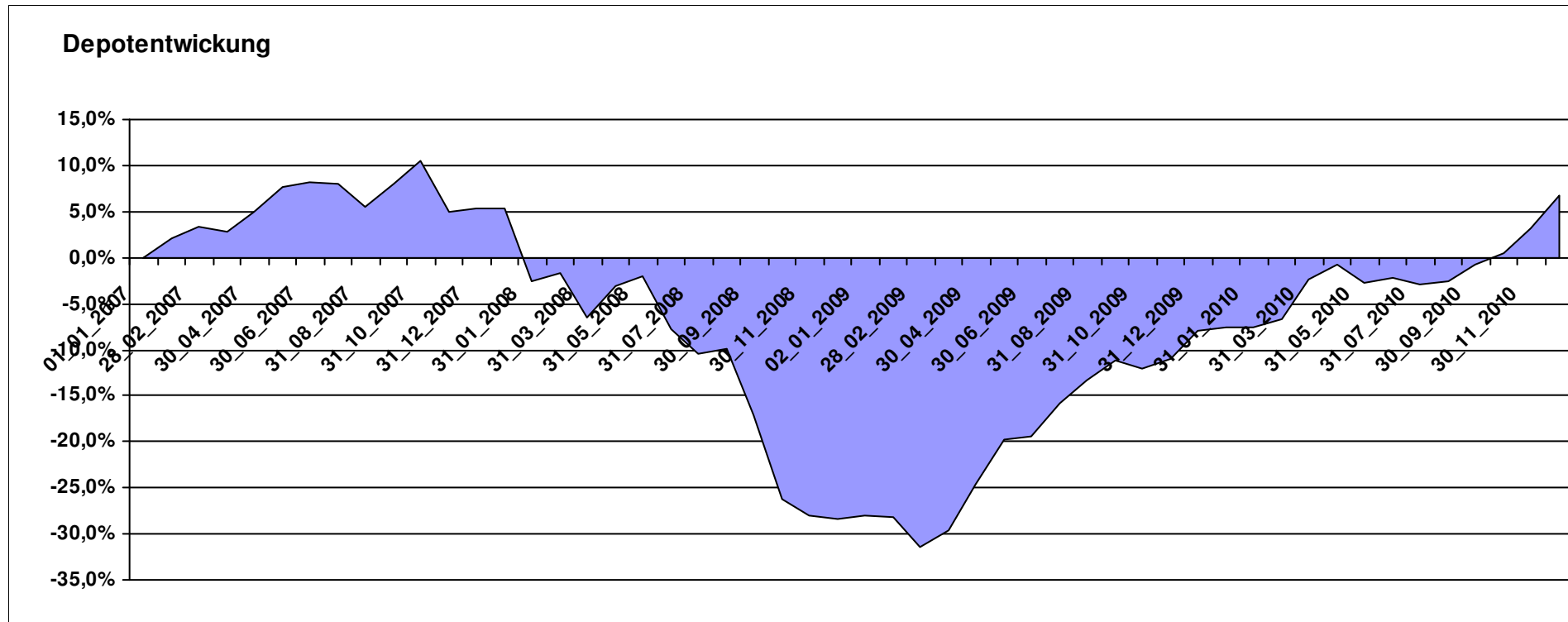
## Aktuelle Depotperformance

90.000,00

96.006,77

6.006,77

6,67%



# Aktuelle Depotübersicht

Letzter festgestellter Kurs vom: 31.12.2010

Bericht erstellt am: 12.03.2011 16:05:46

ETF Couch Potato		Langfristdepot									
WKN	Wertpapier Name	Stück	Bestand Einstandspreis	MW	letzte Kurs	Aktuell Depotwert	Div.	Gewinn/Verlust Kurs	v.H	Portfolio	
LU0274209237	db-x MSCI Europe	1454,516	51.323,00	35,29	33,68	48.986,80	0,00	-2.336,20	-4,55%	52,07%	
FR0010222224	Lyxor ETF EuroMTS 1-3Y	386,238	38.677,00	100,14	116,73	45.085,56	0,00	6.408,56	16,57%	47,93%	

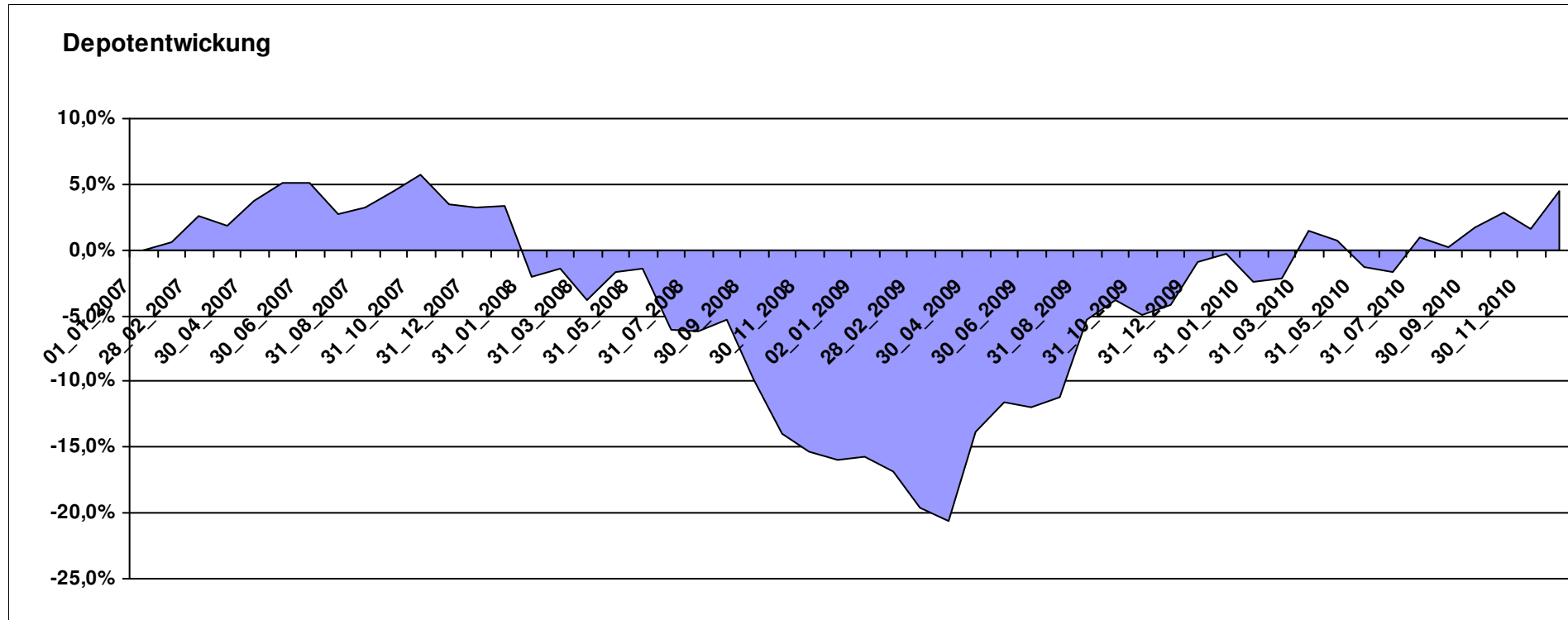
## Aktuelle Depotperformance

90.000,00

94.072,36

4.072,36

4,52%



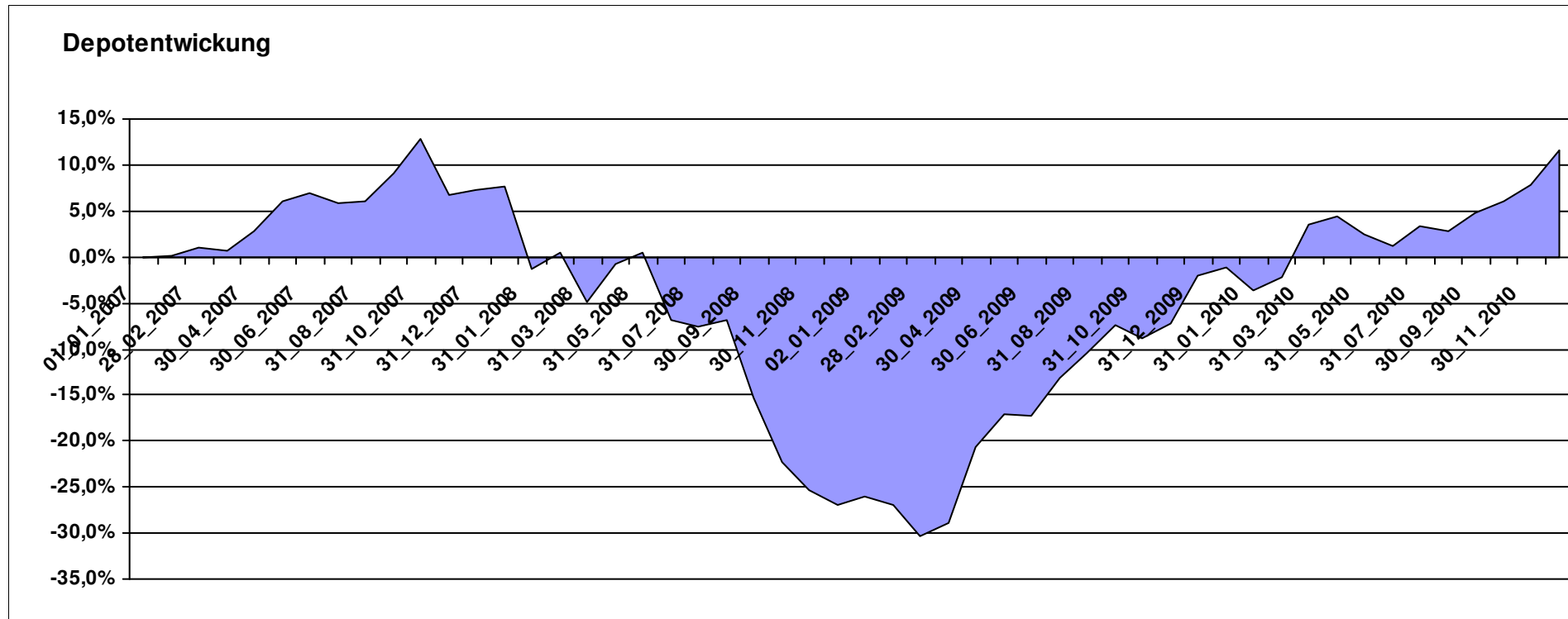
# Aktuelle Depotübersicht

Letzter festgestellter Kurs vom: 31.12.2010

Bericht erstellt am: 12.03.2011 16:05:46

ETF No Brainer		Langfristdepot									
WKN	Wertpapier Name	Stück	Bestand Einstandspreis	MW	letzte Kurs	Aktuell Depotwert	Div.	Gewinn/Verlust Kurs	v.H	Portfolio	
LU0292107645	db-x MSCI Emerging Markets	866,230	16.743,68	19,33	31,92	27.648,25	0,00	10.904,57	65,13%	27,53%	
LU0274208692	db-x MSCI World	1130,095	27.436,69	24,28	23,16	26.169,29	0,00	-1.267,40	-4,62%	26,05%	
LU0274209237	db-x MSCI Europe	720,856	26.641,89	36,96	33,68	24.277,78	0,00	-2.364,11	-8,87%	24,17%	
FR0010222224	Lyxor ETF EuroMTS 1-3Y	191,419	19.177,74	100,19	116,73	22.344,34	0,00	3.166,60	16,51%	22,25%	

**Aktuelle Depotperformance** 90.000,00 100.439,66 10.439,67 11,60%



# Aktuelle Depotübersicht

Letzter festgestellter Kurs vom: 31.12.2010

Bericht erstellt am: 12.03.2011 16:05:46

Passive von Postguru		Langfristdepot									
WKN	Wertpapier Name	Stück	Bestand Einstandspreis	MW	letzte Kurs	Aktuell Depotwert	Div.	Gewinn/Verlust Kurs	v.H	Portfolio	
LU0274209237	db-x MSCI Europe	1008,890	36.957,75	36,63	33,68	33.978,51	0,00	-2.979,24	-8,06%	35,44%	
FR0010222224	Lyxor ETF EuroMTS 1-3Y	229,633	22.999,77	100,16	116,73	26.805,06	0,00	3.805,29	16,54%	27,96%	
LU0274208692	db-x MSCI World	677,850	16.339,19	24,10	23,16	15.696,78	0,00	-642,41	-3,93%	16,37%	
LU0292107645	db-x MSCI Emerging Markets	346,386	6.524,86	18,84	31,92	11.055,92	0,00	4.531,06	69,44%	11,53%	
LU0322252338	db-x MSCI Asia - Pacific Ex Japan	335,765	7.178,43	21,38	24,84	8.341,51	0,00	1.163,08	16,20%	8,70%	

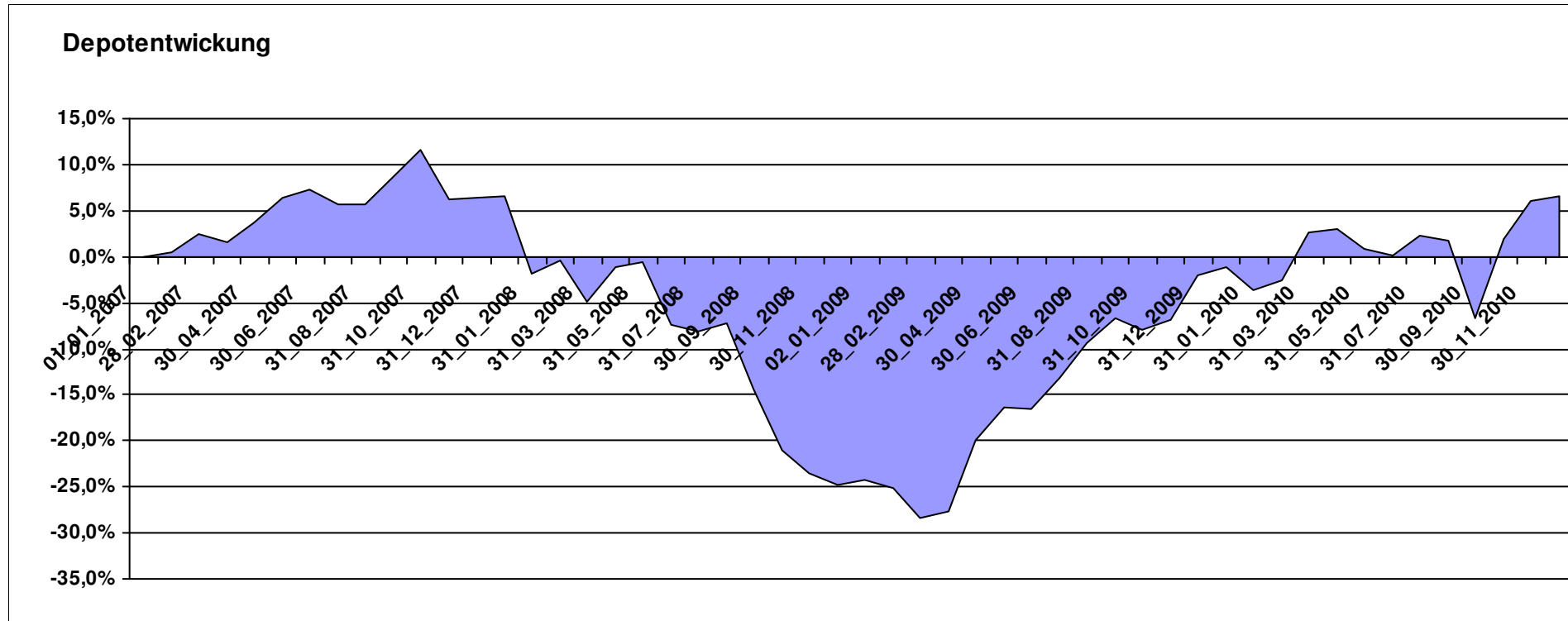
## Aktuelle Depotperformance

90.000,00

95.877,78

5.877,77

6,53%



# Aktuelle Depotübersicht

Letzter festgestellter Kurs vom: 31.12.2010

Bericht erstellt am: 12.03.2011 16:05:46

Passive von Yumalee		Langfristdepot									
WKN	Wertpapier Name	Stück	Bestand Einstandspreis	MW	letztter Kurs	Aktuell Depotwert	Div.	Gewinn/Verlust Kurs	v.H	Portfolio	
LU0380865021	db-x Euro Stoxx 50	824,073	30.130,90	36,56	30,51	25.142,47	0,00	-4.988,43	-16,56%	27,82%	
LU0489336965	db-x Euro Real Estate	902,819	16.271,04	18,02	16,46	14.860,40	0,00	-1.410,64	-8,67%	16,44%	
DE0006289465	iShares eb.rexx@ Gov. Germany	96,506	10.563,18	109,46	137,10	13.230,97	0,00	2.667,79	25,26%	14,64%	
FR0010174292	Lyxor ETF EuroMTS Inflation Linked	108,283	11.101,54	102,52	116,03	12.564,08	0,00	1.462,54	13,17%	13,90%	
LU0292107645	db-x MSCI Emerging Markets	163,956	2.970,20	18,12	31,92	5.233,13	0,00	2.262,93	76,19%	5,79%	
LU0249326488	Jim Rogers International Commodity	189,690	4.476,25	23,60	27,50	5.216,48	0,00	740,23	16,54%	5,77%	
LU0490618542	db-x S&P 500	345,083	5.289,34	15,33	14,78	5.098,99	0,00	-190,35	-3,60%	5,64%	
LU0274209740	db-x MSCI Japan	168,718	5.963,62	35,35	30,19	5.093,02	0,00	-870,60	-14,60%	5,63%	
LU0322252338	db-x MSCI Asia - Pacific Ex Japan	158,928	3.233,93	20,35	24,84	3.948,29	0,00	714,36	22,09%	4,37%	

## Aktuelle Depotperformance

90.000,00

90.387,83

387,82

0,43%

