

Aktuelle Depotübersicht

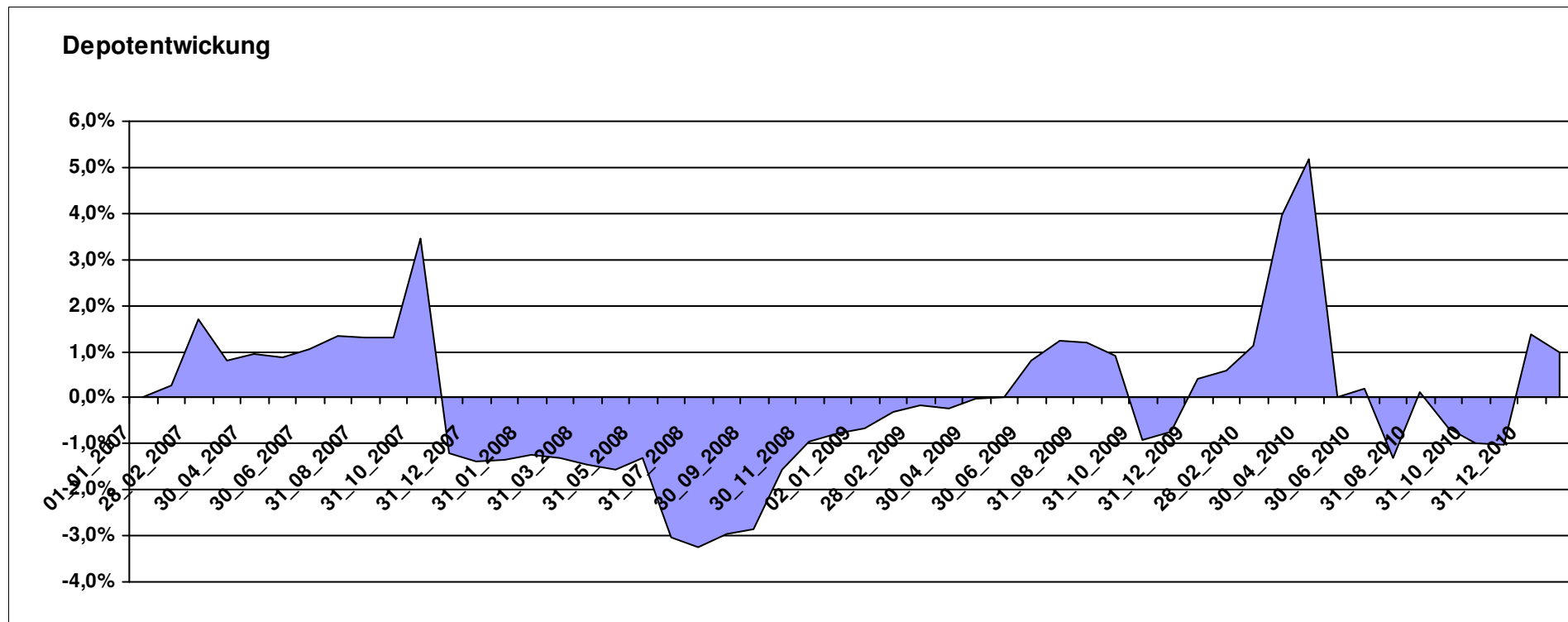
Letzter festgestellter Kurs vom: 03.01.2011

Bericht erstellt am: 12.03.2011 16:43:04

Aktive von Postguru Langfristdepot

WKN	Wertpapier Name	Stück	Bestand Einstandspreis	MW	Aktuell		Div.	Gewinn/Verlust		Portfolio
					letzter Kurs	Depotwert		Kurs	v.H	
LU0225963817	Multi Invest Spezial OP (a)	510,516	33.027,42	64,69	59,35	30.299,12	0,00	-2.728,30	-8,26%	33,33%
LU0103598305	Multi Invest OP (a)	726,946	32.254,05	44,37	41,68	30.299,11	0,00	-1.954,94	-6,06%	33,33%
DE0005561666	A2A DEFENSIV (t)	2427,813	24.718,53	10,18	12,48	30.299,11	0,00	5.580,58	22,58%	33,33%

Aktuelle Depotperformance 90.000,00 90.897,34 897,34 1,00%



Aktuelle Depotübersicht

Letzter festgestellter Kurs vom: 03.01.2011

Bericht erstellt am: 12.03.2011 16:43:04

Aktive von WinniePu

Langfristdepot

WKN	Wertpapier Name	Stück	Bestand Einstandspreis	MW	Aktuell		Div.	Gewinn/Verlust		Portfolio
					letzter Kurs	Depotwert		Kurs	v.H	
DE0005317135	Acatis 5 Sterne UI	348,133	24.257,68	69,68	68,87	23.975,92	0,00	-281,76	-1,16%	25,00%
LU0163675910	Sauren Global Defensiv	1701,625	21.449,92	12,61	14,09	23.975,90	0,00	2.525,98	11,78%	25,00%
LU0123374935	Sauren Global Champions	1835,827	24.584,21	13,39	13,06	23.975,90	0,00	-608,31	-2,47%	25,00%
LU0106280919	Sauren Global Opportunities	802,541	15.231,67	18,98	23,90	19.180,73	0,00	3.949,06	25,93%	20,00%
LU0078112413	Morgan Stanley-Asian Property Fund A	376,953	4.476,52	11,88	12,72	4.795,17	0,00	318,65	7,12%	5,00%

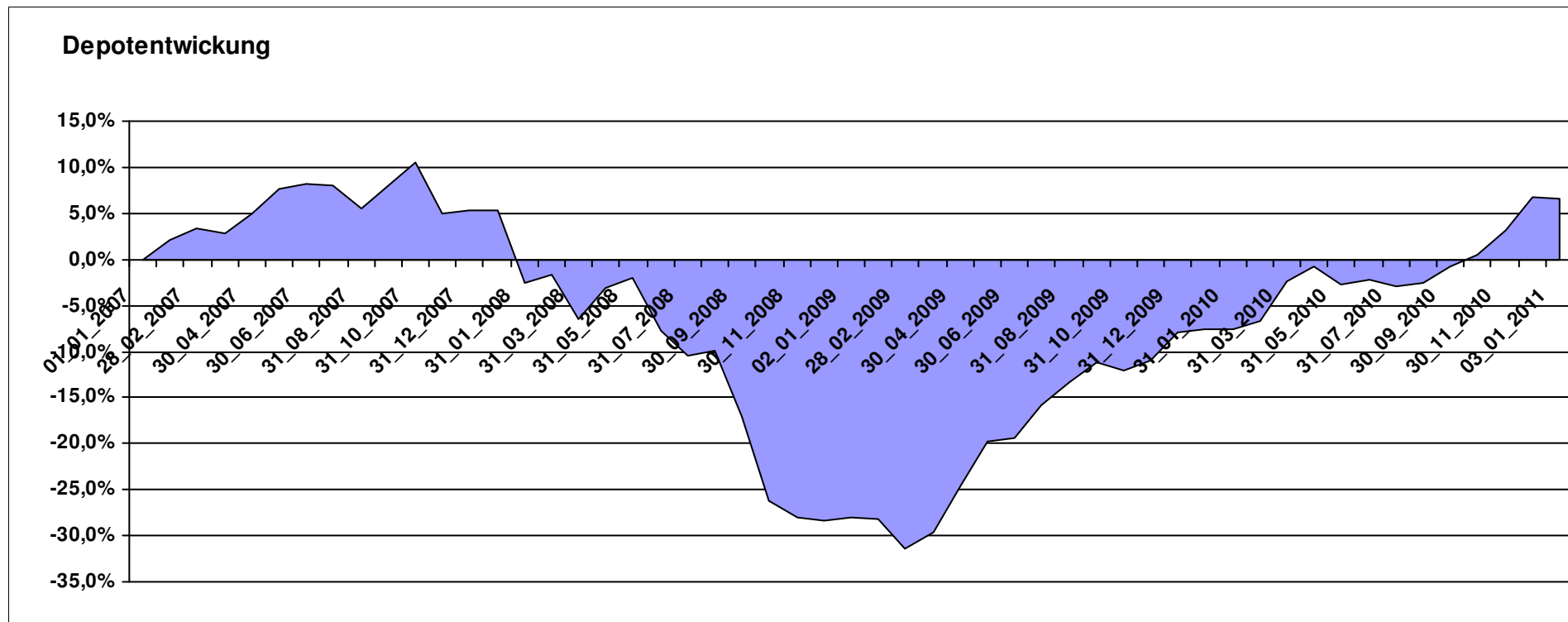
Aktuelle Depotperformance

90.000,00

95.903,62

5.903,62

6,56%



Aktuelle Depotübersicht

Letzter festgestellter Kurs vom: 03.01.2011

Bericht erstellt am: 12.03.2011 16:43:04

ETF Couch Potato		Langfristdepot									
WKN	Wertpapier Name	Stück	Bestand Einstandspreis	MW	Aktuell letzter Kurs	Aktuell Depotwert	Div.	Gewinn/Verlust Kurs	v.H	Portfolio	
LU0274209237	db-x MSCI Europe	1393,254	49.245,37	35,35	33,91	47.250,78	0,00	-1.994,59	-4,05%	50,00%	
FR0010222224	Lyxor ETF EuroMTS 1-3Y	404,002	40.754,63	100,88	116,96	47.250,74	0,00	6.496,11	15,94%	50,00%	

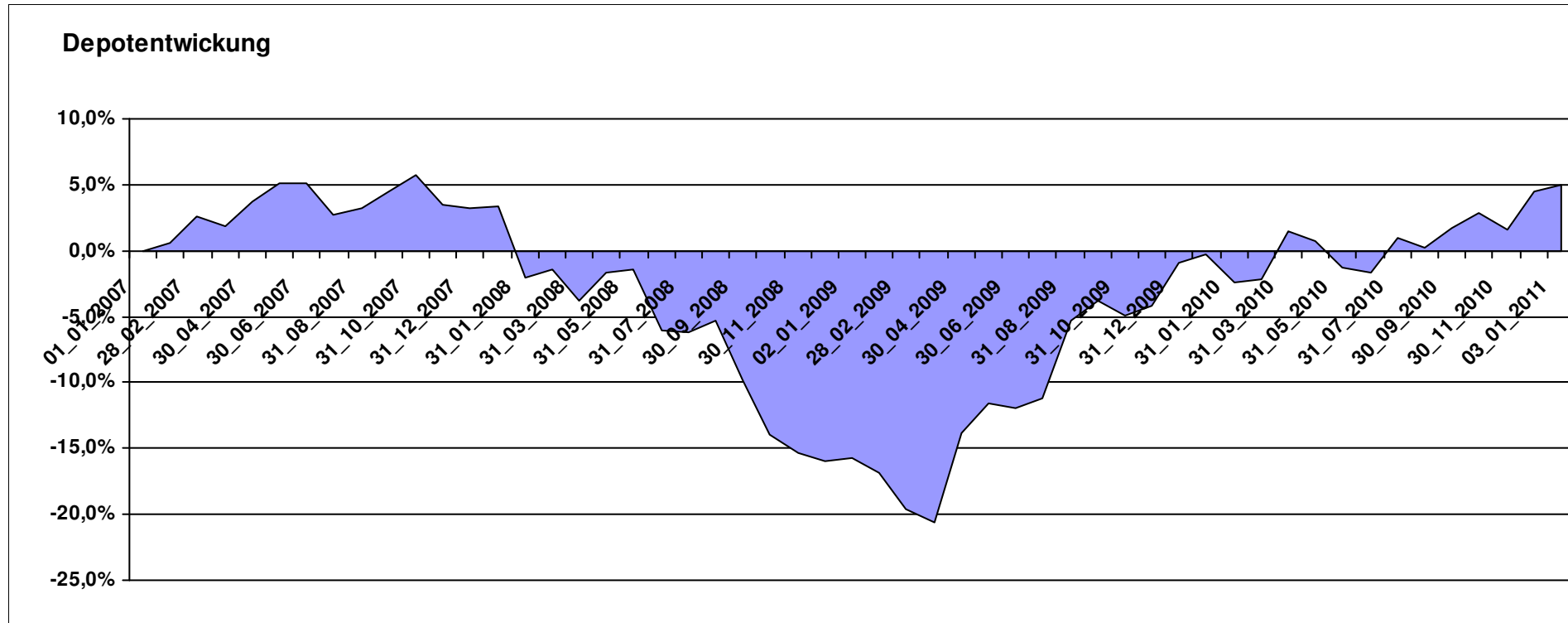
Aktuelle Depotperformance

90.000,00

94.501,52

4.501,52

5,00%



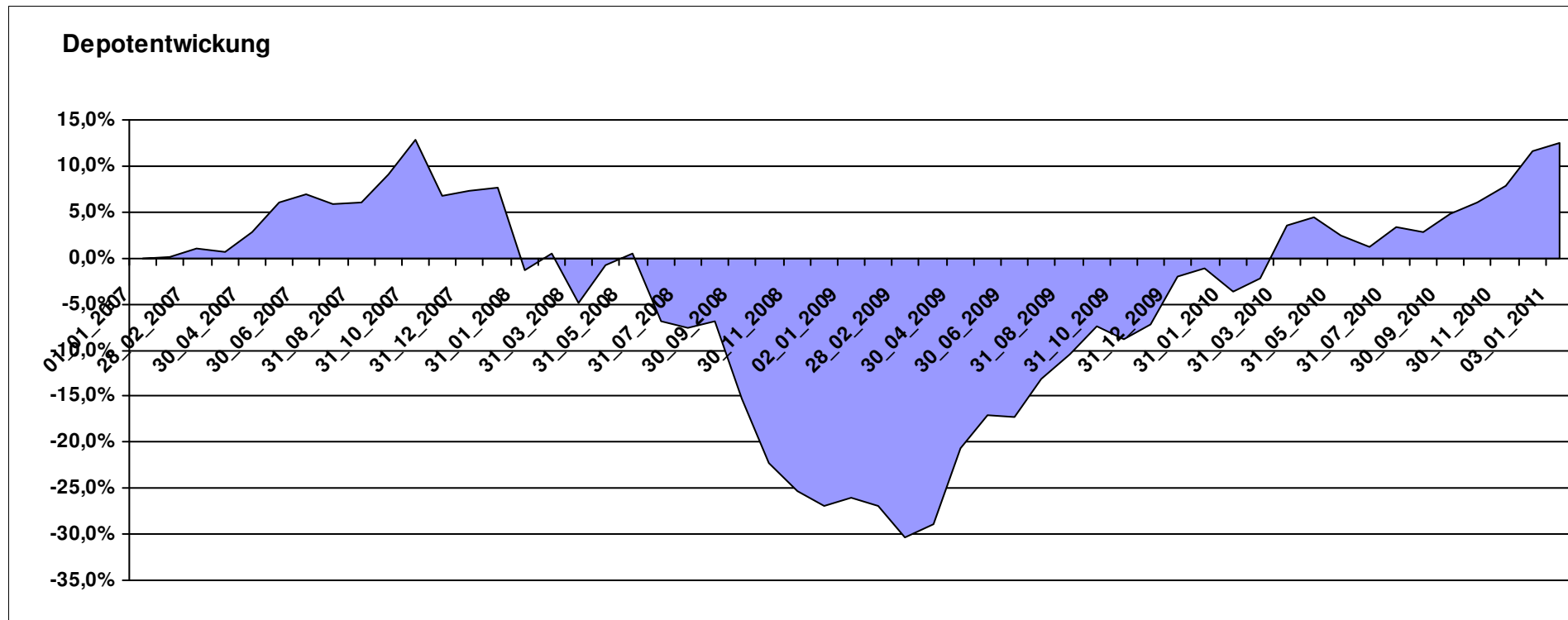
Aktuelle Depotübersicht

Letzter festgestellter Kurs vom: 03.01.2011

Bericht erstellt am: 12.03.2011 16:43:04

ETF No Brainer		Langfristdepot									
WKN	Wertpapier Name	Stück	Bestand Einstandspreis	MW	letztter Kurs	Aktuell Depotwert	Div.	Gewinn/Verlust Kurs	v.H	Portfolio	
LU0274209237	db-x MSCI Europe	746,643	27.516,43	36,85	33,91	25.321,63	0,00	-2.194,80	-7,98%	25,00%	
LU0292107645	db-x MSCI Emerging Markets	782,480	14.033,47	17,93	32,36	25.321,63	0,00	11.288,16	80,44%	25,00%	
LU0274208692	db-x MSCI World	1083,120	26.338,50	24,32	23,38	25.321,62	0,00	-1.016,88	-3,86%	25,00%	
FR0010222224	Lyxor ETF EuroMTS 1-3Y	216,504	22.111,60	102,13	116,96	25.321,59	0,00	3.209,99	14,52%	25,00%	

Aktuelle Depotperformance 90.000,00 101.286,47 11.286,47 12,54%



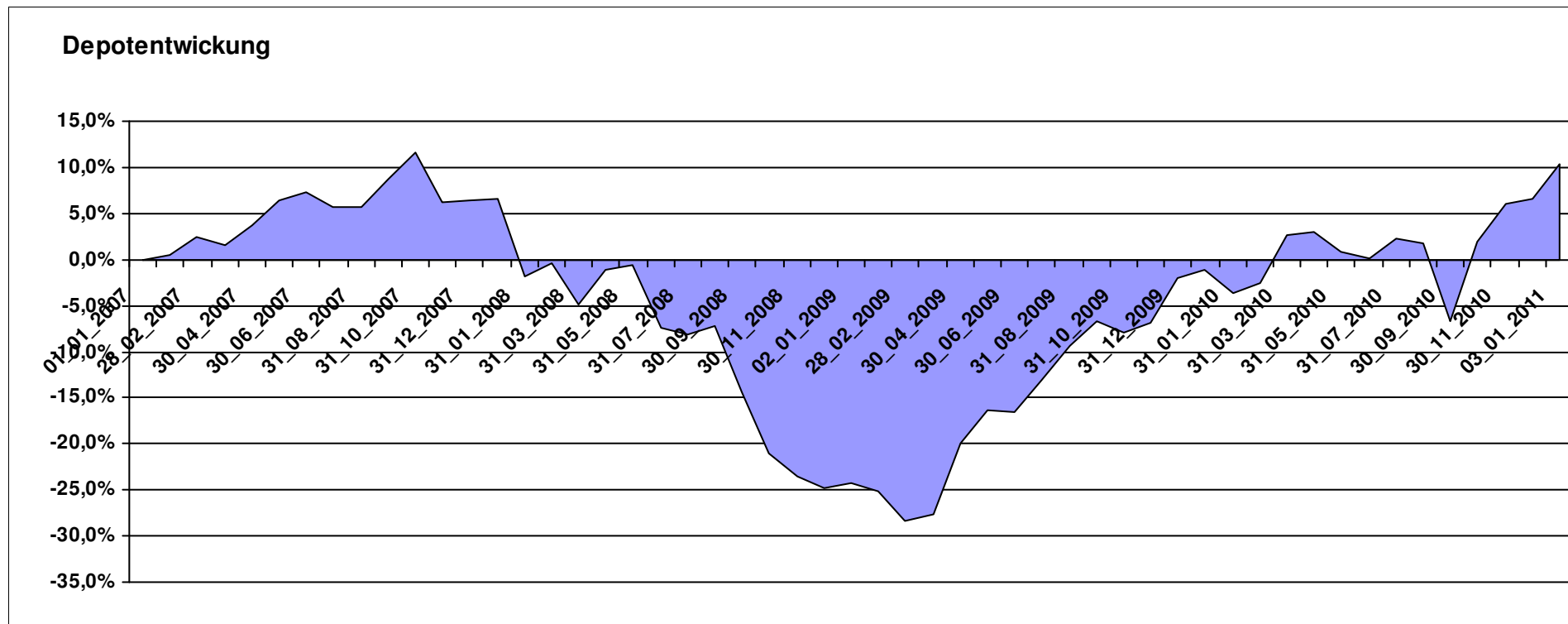
Aktuelle Depotübersicht

Letzter festgestellter Kurs vom: 03.01.2011

Bericht erstellt am: 12.03.2011 16:43:04

Passive von Postguru		Langfristdepot									
WKN	Wertpapier Name	Stück	Bestand Einstandspreis	MW	letzt. Kurs	Aktuell Depotwert	Div.	Gewinn/Verlust Kurs	v.H	Portfolio	
LU0274209237	db-x MSCI Europe	1025,666	37.526,69	36,59	33,91	34.784,41	0,00	-2.742,28	-7,31%	35,00%	
FR0010222224	Lyxor ETF EuroMTS 1-3Y	254,925	25.957,85	101,83	116,96	29.815,19	0,00	3.857,34	14,86%	30,00%	
LU0274208692	db-x MSCI World	637,666	15.399,75	24,15	23,38	14.907,62	0,00	-492,13	-3,20%	15,00%	
LU0292107645	db-x MSCI Emerging Markets	307,113	5.253,96	17,11	32,36	9.938,40	0,00	4.684,44	89,16%	10,00%	
LU0322252338	db-x MSCI Asia - Pacific Ex Japan	296,485	5.861,75	19,77	33,52	9.938,40	0,00	4.076,65	69,55%	10,00%	

Aktuelle Depotperformance 90.000,00 99.384,02 9.384,01 10,43%



Aktuelle Depotübersicht

Letzter festgestellter Kurs vom: 03.01.2011

Bericht erstellt am: 12.03.2011 16:43:04

Passive von Yumalee

Langfristdepot

WKN	Wertpapier Name	Stück	Bestand Einstandspreis	MW	Aktuell		Div.	Gewinn/Verlust		Portfolio
					letzter Kurs	Depotwert		Kurs	v.H	
LU0380865021	db-x Euro Stoxx 50	899,664	32.463,44	36,08	30,86	27.761,29	0,00	-4.702,15	-14,48%	30,00%
FR0010174292	Lyxor ETF EuroMTS Inflation Linked	119,115	12.363,81	103,80	116,53	13.880,66	0,00	1.516,85	12,27%	15,00%
LU0489336965	db-x Euro Real Estate	832,258	15.094,20	18,14	16,68	13.880,65	0,00	-1.213,55	-8,04%	15,00%
DE0006289465	iShares eb.rexx® Gov. Germany	101,134	11.198,37	110,73	137,25	13.880,64	0,00	2.682,27	23,95%	15,00%
LU0322252338	db-x MSCI Asia - Pacific Ex Japan	138,031	2.533,45	18,35	33,52	4.626,90	0,00	2.093,45	82,63%	5,00%
LU0490618542	db-x S&P 500	308,735	4.744,61	15,37	14,99	4.626,89	0,00	-117,72	-2,48%	5,00%
LU0249326488	Jim Rogers International Commodity	168,250	3.886,65	23,10	27,50	4.626,88	0,00	740,23	19,05%	5,00%
LU0274209740	db-x MSCI Japan	151,100	5.424,13	35,90	30,62	4.626,88	0,00	-797,25	-14,70%	5,00%
LU0292107645	db-x MSCI Emerging Markets	142,978	2.291,34	16,03	32,36	4.626,87	0,00	2.335,53	101,93%	5,00%

Aktuelle Depotperformance

90.000,00

92.537,66

2.537,66

2,82%

