

Aktuelle Depotübersicht

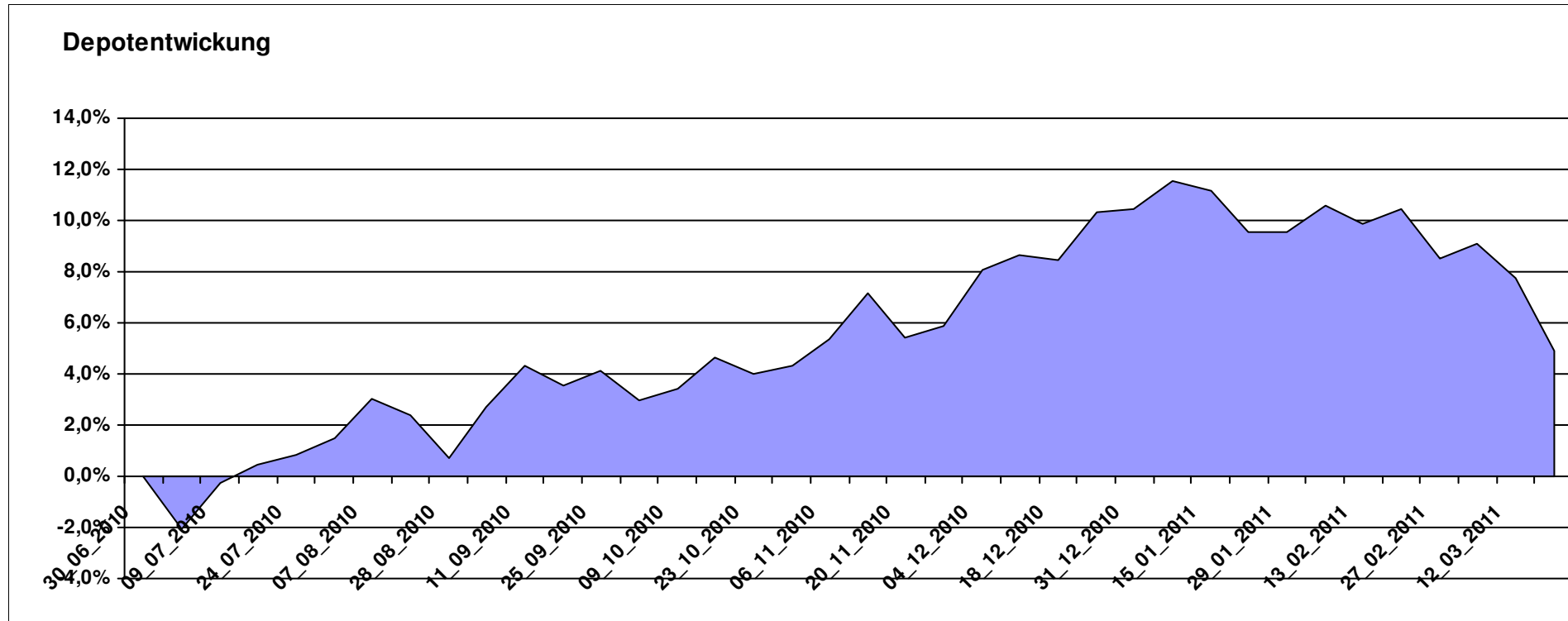
Letzter festgestellter Kurs vom: 19.03.2011

Bericht erstellt am: 19.03.2011 07:47:18

[BM] ARERO		Benchmark									
WKN	Wertpapier Name	Stück	Bestand Einstandspreis	MW	letztter Kurs	Aktuell Depotwert	Div.	Gewinn/Verlust Kurs	Summe	v.H	Portfolio
LU0360863863	ARERO	80,090	10.000,00	124,86	131,02	10.493,35	0,00	493,35	493,35	4,93%	100,00%

Aktuelle Depotperformance

10.000,00 10.493,35 0,00 493,35 493,35 4,93%



Aktuelle Depotübersicht

Letzter festgestellter Kurs vom: 19.03.2011

Bericht erstellt am: 19.03.2011 07:47:18

[BM] ATTUI		Benchmark									
WKN	Wertpapier Name	Stück	Bestand Einstandspreis	MW	letztter Kurs	Aktuell Depotwert	Div.	Gewinn/Verlust Kurs	Summe	v.H	Portfolio
LU0147784119	NESTOR Australien Fonds	7,050	2.000,00	283,67	385,60	2.718,65	0,00	718,65	718,65	35,93%	24,76%
LU0048621477	Fidelity Thailand Fund A	98,425	2.000,00	20,32	23,83	2.345,47	0,00	345,47	345,47	17,27%	21,36%
LU0055114457	Fidelity Indonesia Fund	111,359	2.000,00	17,96	18,39	2.047,88	0,00	47,88	47,88	2,39%	18,65%
LU0213961682	HSBC GIF Turkey Equity AC	92,251	2.000,00	21,68	21,76	2.007,38	0,00	7,38	7,38	0,37%	18,28%
DE000A0HF400	Berenberg Osteuropa	73,140	2.000,00	27,34	25,46	1.862,13	0,00	-137,87	-137,87	-6,89%	16,96%

Aktuelle Depotperformance

10.000,00

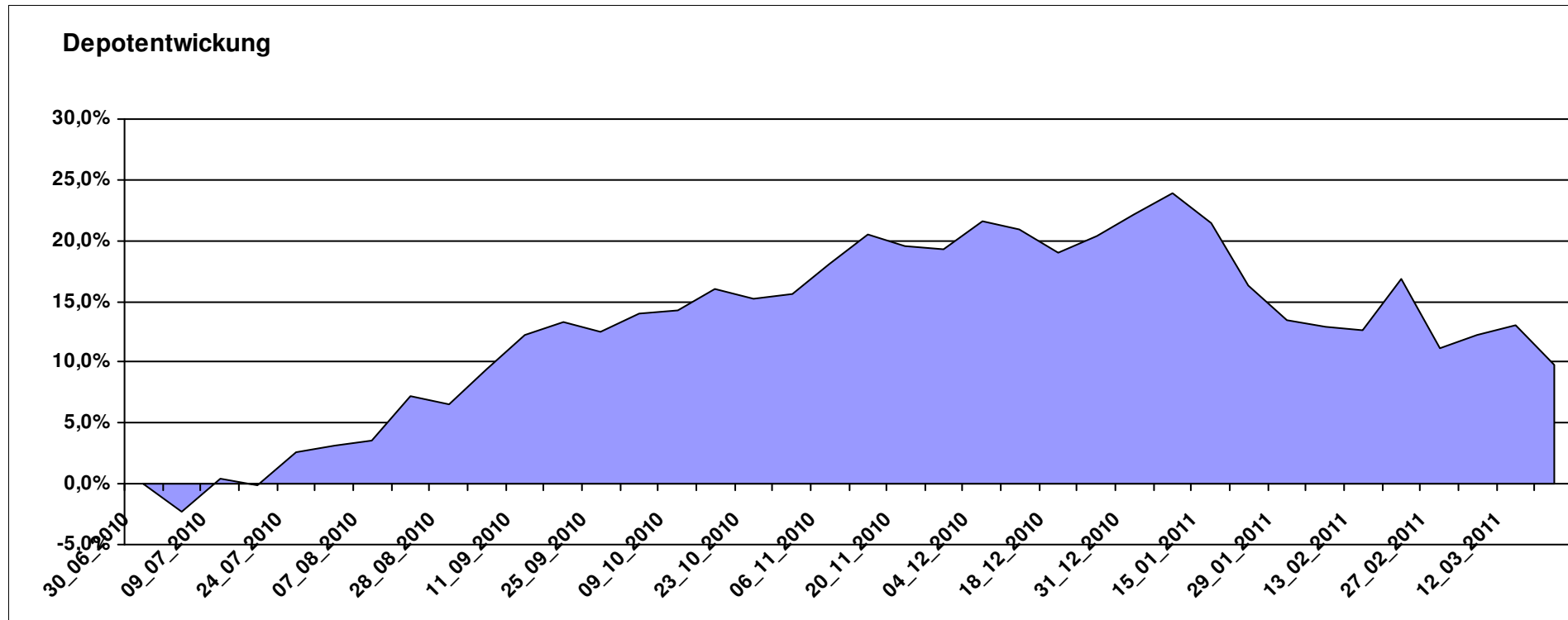
10.981,51

0,00

981,52

981,52

9,82%



Aktuelle Depotübersicht

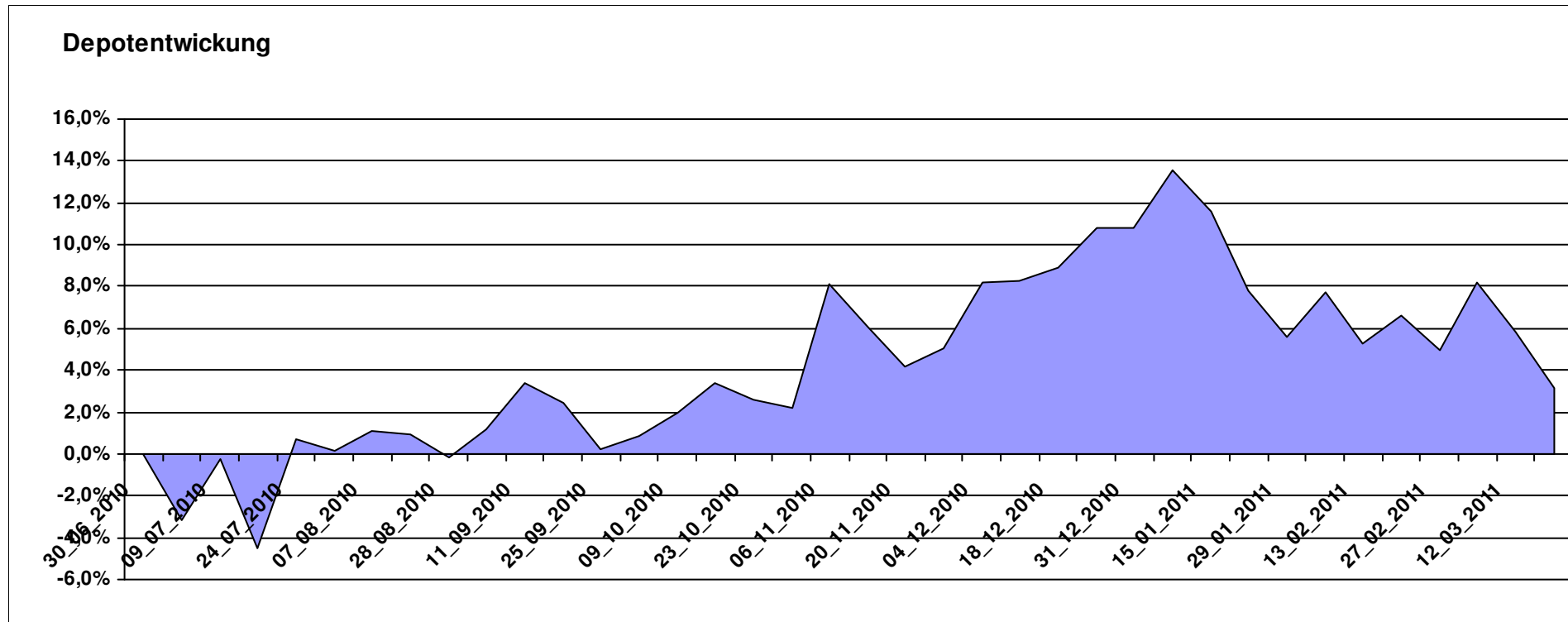
Letzter festgestellter Kurs vom: 19.03.2011

Bericht erstellt am: 19.03.2011 07:47:18

[BM] BRIC		Benchmark									Portfolio
WKN	Wertpapier Name	Stück	Bestand Einstandspreis	MW	letztter Kurs	Aktuell Depotwert	Div.	Gewinn/Verlust Kurs	Summe	v.H	
DE000A0C4CJ1	DAXglobal BRIC Index (Perf)	18,927	10.000,00	528,35	545,15	10.317,97	0,00	317,97	317,97	3,18%	100,00%

Aktuelle Depotperformance

10.000,00 10.317,97 0,00 317,97 317,97 3,18%



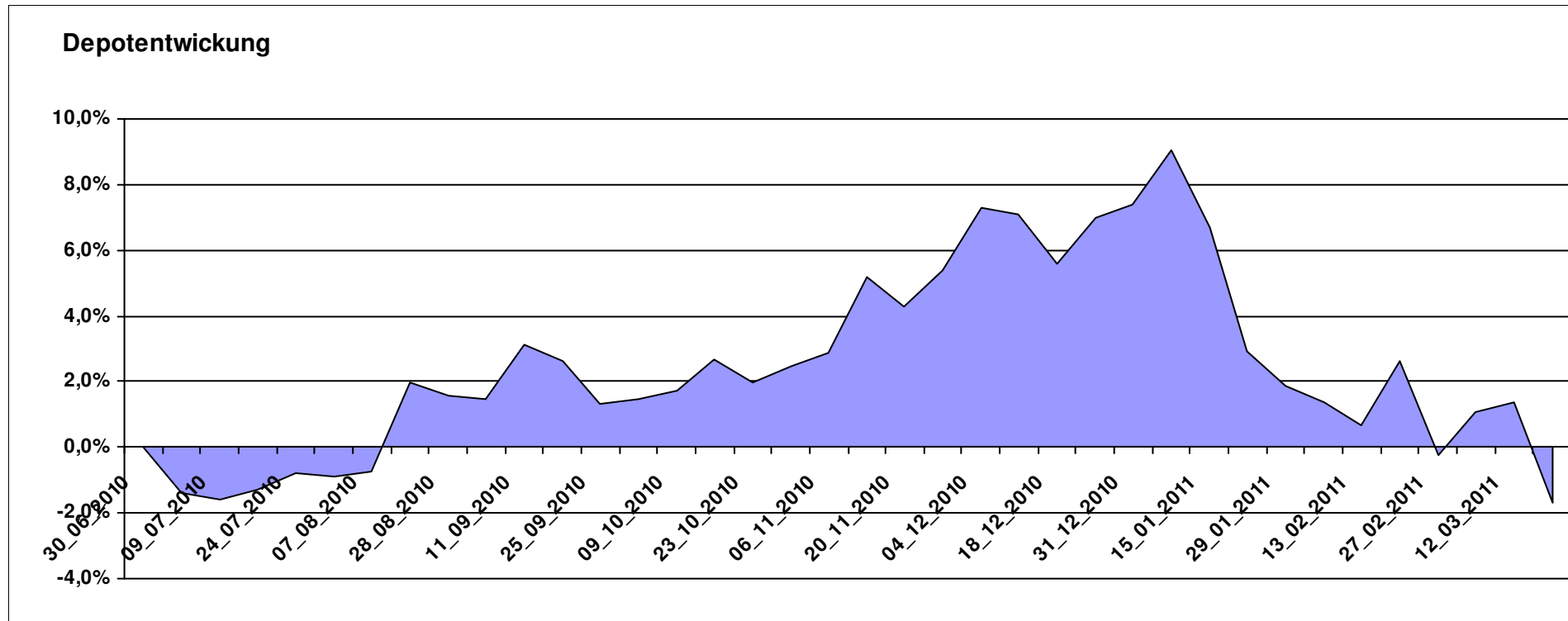
Aktuelle Depotübersicht

Letzter festgestellter Kurs vom: 19.03.2011

Bericht erstellt am: 19.03.2011 07:47:18

[BM] Die beliebtesten Fonds		Benchmark									
WKN	Wertpapier Name	Stück	Bestand Einstandspreis	MW	Aktuell letzter Kurs	Depotwert	Div.	Gewinn/Verlust Kurs	Summe	v.H	Portfolio
LU0055114457	Fidelity Indonesia Fund	111,359	2.000,00	17,96	18,39	2.047,88	0,00	47,88	47,88	2,39%	20,83%
FR0000292278	Magellan	1,291	2.000,00	1548,78	1579,45	2.039,61	0,00	39,61	39,61	1,98%	20,75%
DE0005561674	ETF Dachfonds	149,031	2.000,00	13,42	13,23	1.971,68	0,00	-28,32	-28,32	-1,42%	20,06%
FR0010135103	Carmignac Patrimoine	0,378	2.000,00	5293,21	5013,62	1.894,36	0,00	-105,64	-105,64	-5,28%	19,27%
AT0000831425	ZZ 2	6,657	2.159,65	324,43	281,77	1.875,68	159,65	-283,97	-124,32	-5,76%	19,08%

Aktuelle Depotperformance 10.159,65 9.829,21 159,65 -330,44 -170,79 -1,68%

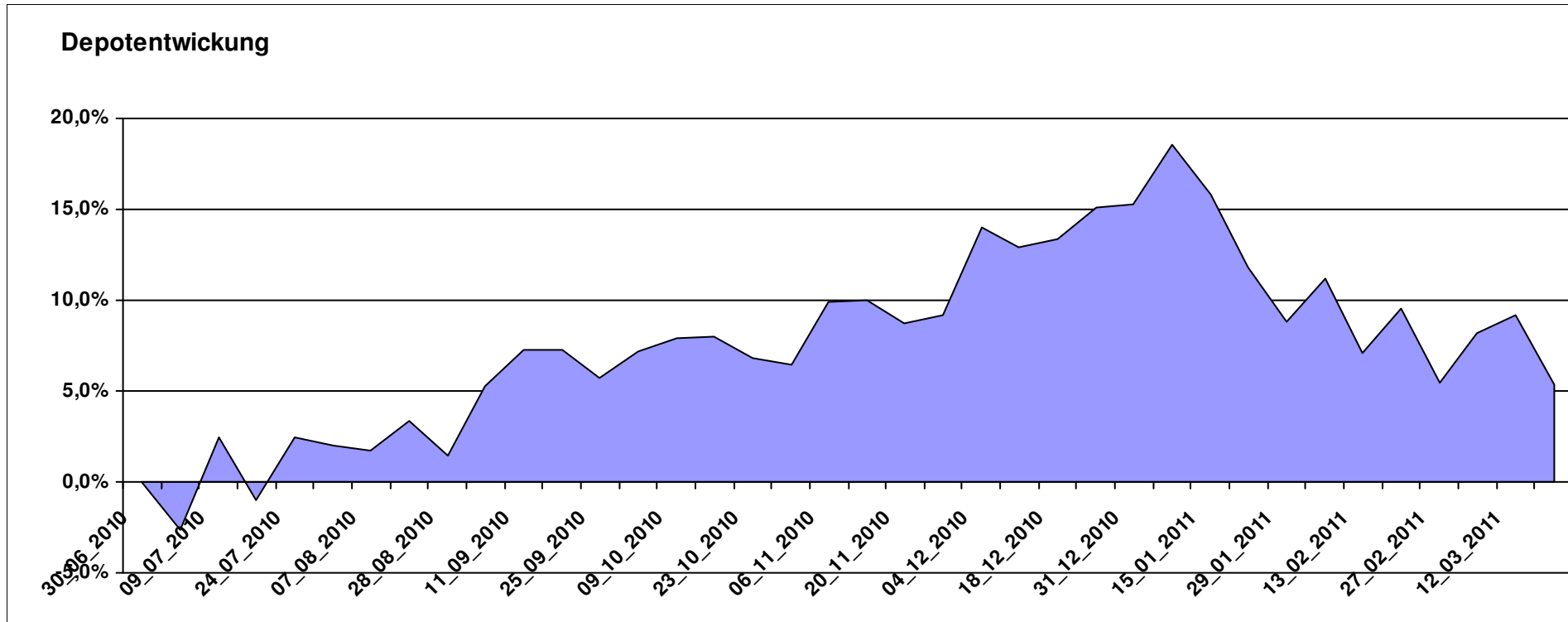


Aktuelle Depotübersicht

Letzter festgestellter Kurs vom: 19.03.2011

Bericht erstellt am: 19.03.2011 07:47:18

[BM] Emerging Market		Benchmark									
WKN	Wertpapier Name	Stück	Bestand Einstandspreis	MW	letztter Kurs	Aktuell Depotwert	Div.	Gewinn/Verlust Kurs	Summe	v.H	Portfolio
LU0292107645	db x-trackers Emerging Markets	359,971	10.000,00	27,78	29,28	10.539,96	0,00	539,96	539,96	5,40%	100,00%
Aktuelle Depotperformance			10.000,00			10.539,96	0,00	539,96	539,96	5,40%	



Aktuelle Depotübersicht

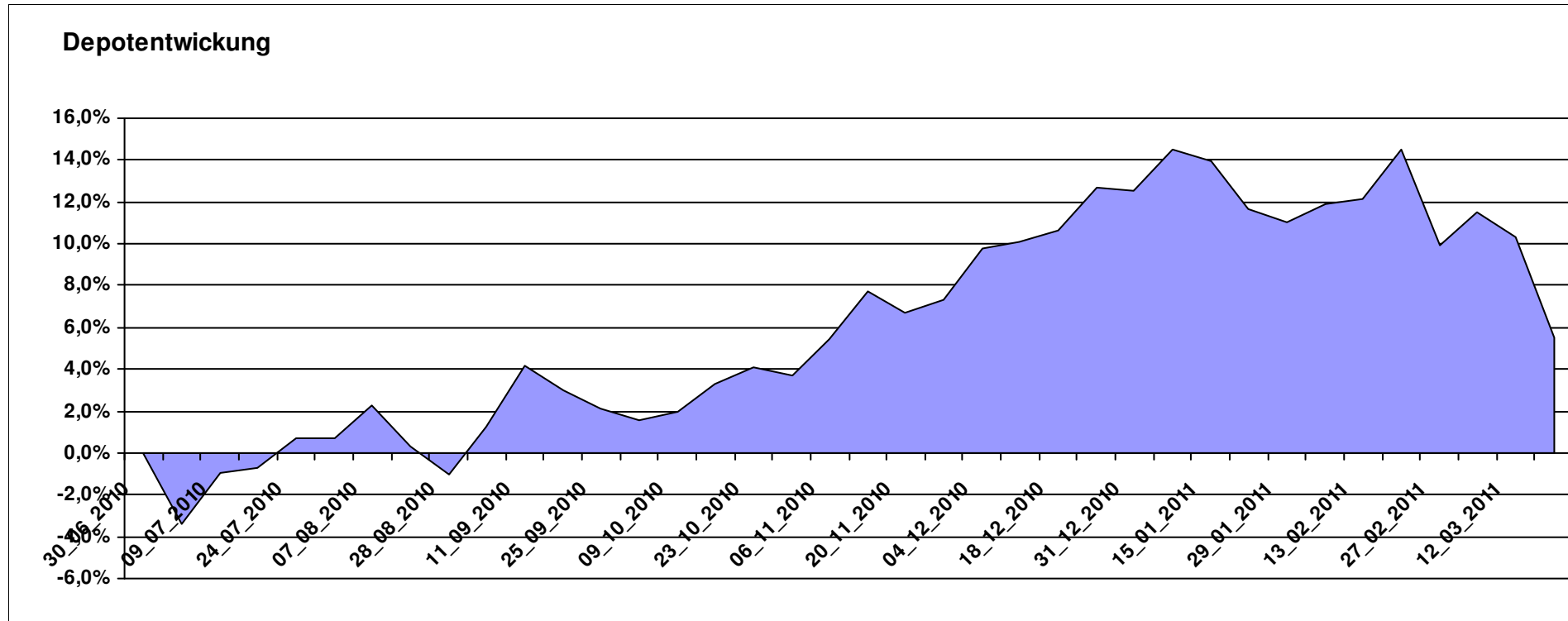
Letzter festgestellter Kurs vom: 19.03.2011

Bericht erstellt am: 19.03.2011 07:47:18

[BM] ETF Portfolio Global		Benchmark									
WKN	Wertpapier Name	Stück	Bestand Einstandspreis	MW	letztter Kurs	Aktuell Depotwert	Div.	Gewinn/Verlust Kurs	Summe	v.H	Portfolio
DE000A0MKQK7	ETF Portfolio Global	1020,408	10.000,00	9,80	10,34	10.551,02	0,00	551,02	551,02	5,51%	100,00%

Aktuelle Depotperformance

10.000,00 10.551,02 0,00 551,02 551,02 5,51%

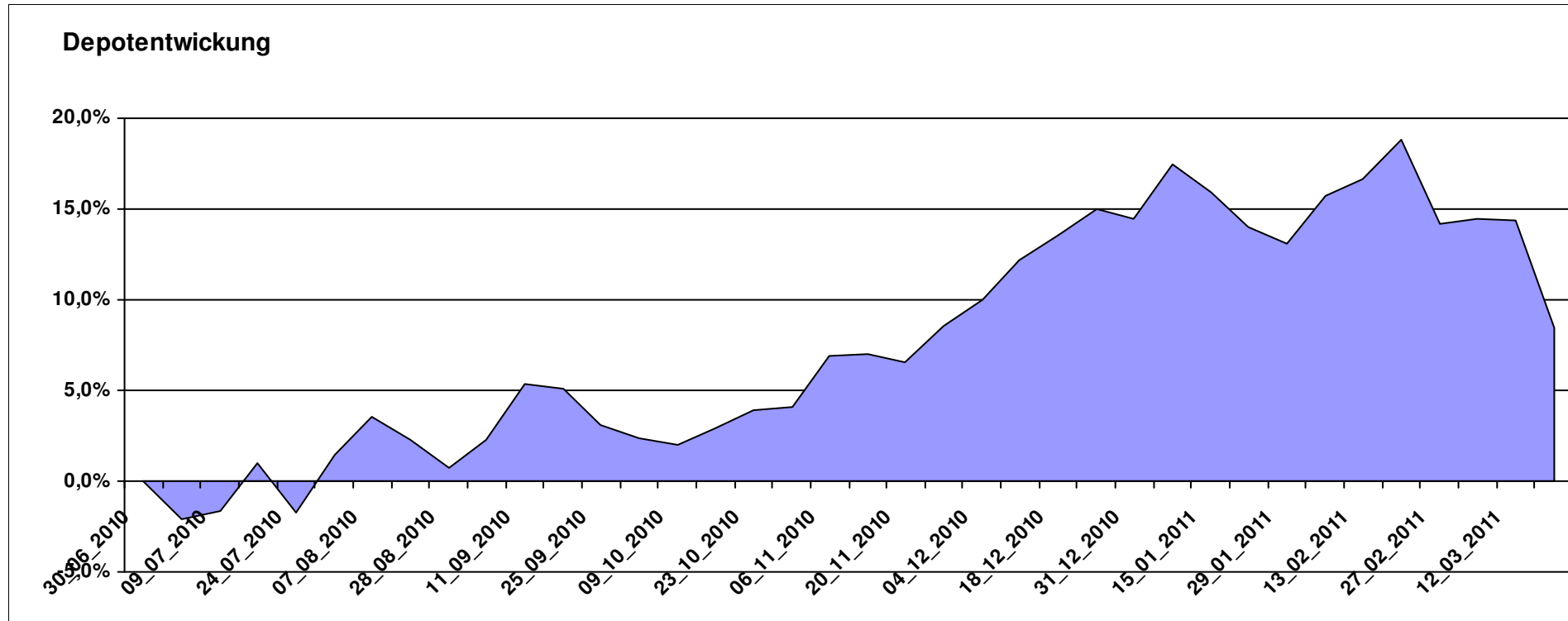


Aktuelle Depotübersicht

Letzter festgestellter Kurs vom: 19.03.2011

Bericht erstellt am: 19.03.2011 07:47:18

[BM] MSCI World		Benchmark									
WKN	Wertpapier Name	Stück	Bestand Einstandspreis	MW	letztter Kurs	Aktuell Depotwert	Div.	Gewinn/Verlust Kurs	Summe	v.H	Portfolio
LU0274208692	db x-trackers MSCI World TRN	488,759	10.000,00	20,46	22,19	10.845,55	0,00	845,55	845,55	8,46%	100,00%
Aktuelle Depotperformance			10.000,00			10.845,55	0,00	845,55	845,55	8,46%	



Aktuelle Depotübersicht

Letzter festgestellter Kurs vom: 19.03.2011

Bericht erstellt am: 19.03.2011 07:47:18

[BM] PIIGS Index		Benchmark									
WKN	Wertpapier Name	Stück	Bestand Einstandspreis	MW	letztter Kurs	Aktuell Depotwert	Div.	Gewinn/Verlust Kurs	Summe	v.H	Portfolio
LU0048584766	Fidelity Funds - Italy Fund	88,183	2.000,00	22,68	26,57	2.343,03	0,00	343,03	343,03	17,15%	21,44%
LU0088678106	EMIF Greece Index	13,105	2.000,00	152,61	170,49	2.234,32	0,00	234,32	234,32	11,72%	20,45%
LU0048581077	Fidelity Funds - Iberia Fund	49,554	2.000,00	40,36	44,85	2.222,50	0,00	222,50	222,50	11,12%	20,34%
LU0088676159	EMIF Portugal Index Plus	27,964	2.000,00	71,52	76,84	2.148,77	0,00	148,77	148,77	7,44%	19,66%
LU0096311948	EMIF Ireland Index	12,390	2.000,00	161,42	159,79	1.979,80	0,00	-20,20	-20,20	-1,01%	18,12%

Aktuelle Depotperformance

10.000,00

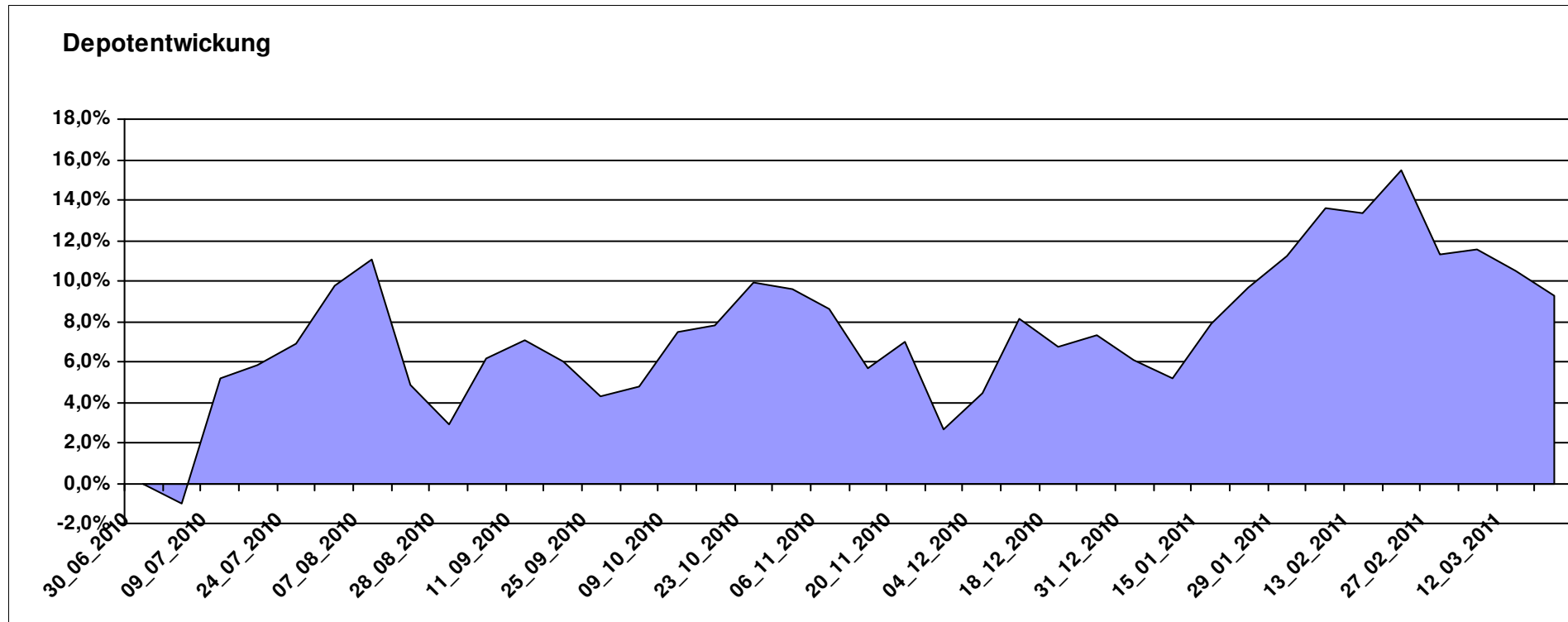
10.928,42

0,00

928,43

928,43

9,28%



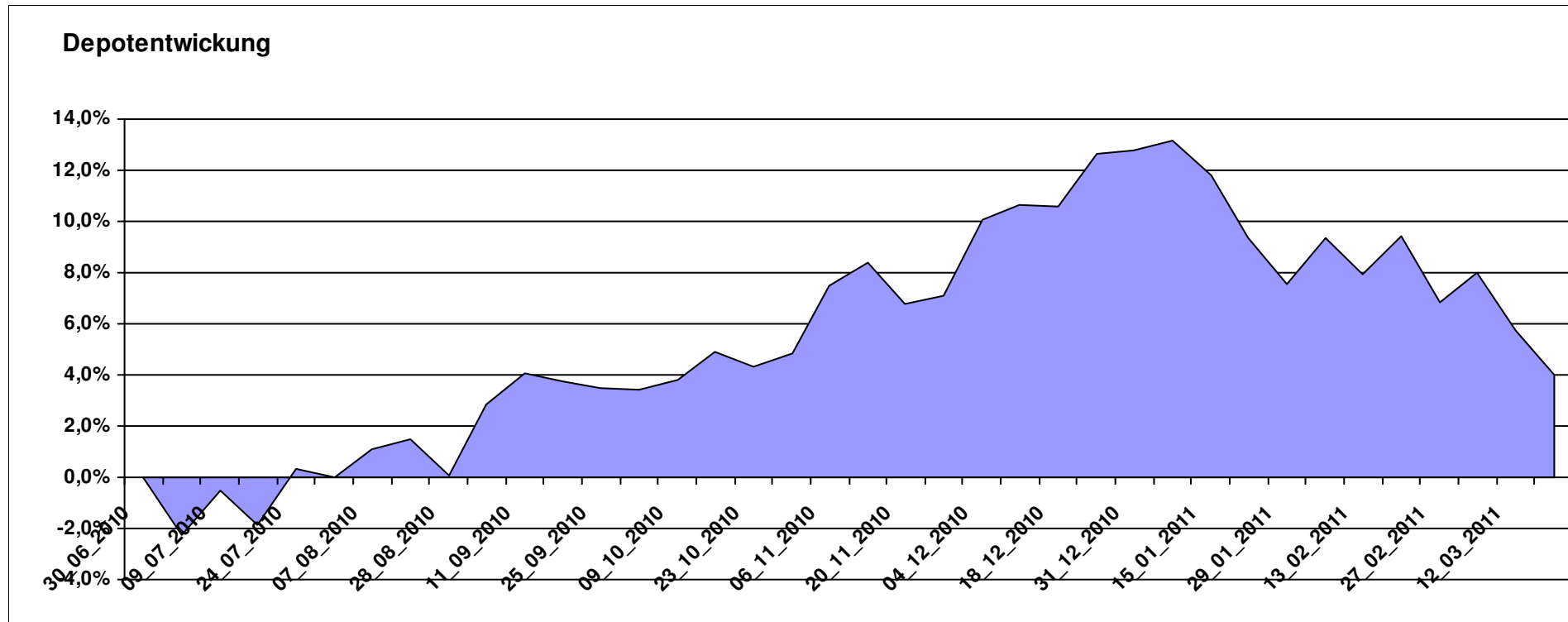
Aktuelle Depotübersicht

Letzter festgestellter Kurs vom: 19.03.2011

Bericht erstellt am: 19.03.2011 07:47:18

André		Teilnehmer									
WKN	Wertpapier Name	Stück	Bestand Einstandspreis	MW	Aktuell letzter Kurs	Depotwert	Div.	Gewinn/Verlust Kurs	Summe	v.H	Portfolio
LU0172157280	BGF World Mining Fund A2 EUR	42,256	2.000,00	47,33	56,96	2.406,93	0,00	406,93	406,93	20,35%	23,14%
DE0009848119	DWS Top Dividende	27,437	2.070,29	75,46	76,79	2.106,87	70,29	36,58	106,87	5,16%	20,26%
LU0053685615	JPM Emerging Markets Equity Fund	90,539	2.000,00	22,09	22,30	2.019,01	0,00	19,01	19,01	0,95%	19,41%
DE0007483612	Deka ImmobilienGlobal	34,837	2.000,00	57,41	56,63	1.972,83	0,00	-27,17	-27,17	-1,36%	18,97%
FR0010135103	Carmignac Patrimoine	0,378	2.000,00	5293,21	5013,62	1.894,36	0,00	-105,64	-105,64	-5,28%	18,22%

Aktuelle Depotperformance 10.070,29 10.400,00 70,29 329,71 400,00 3,97%



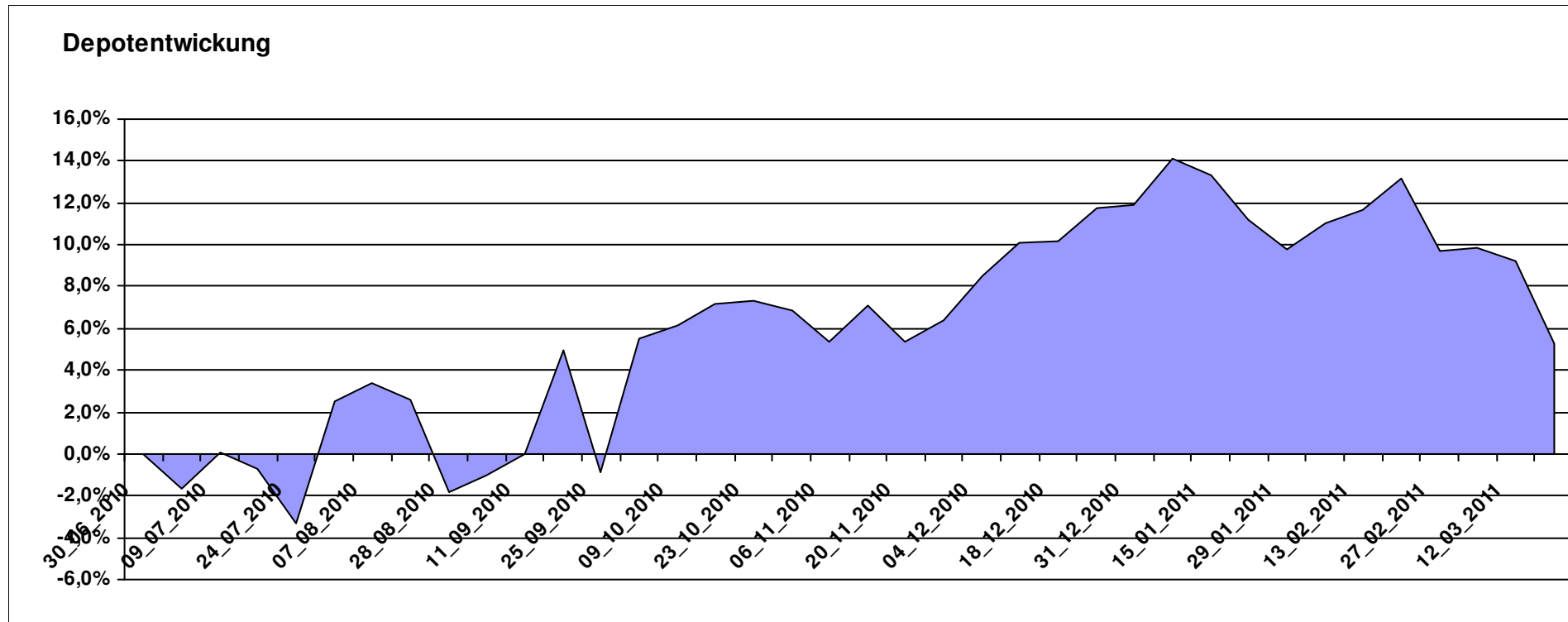
Aktuelle Depotübersicht

Letzter festgestellter Kurs vom: 19.03.2011

Bericht erstellt am: 19.03.2011 07:47:18

Ariantes		Teilnehmer									
WKN	Wertpapier Name	Stück	Bestand Einstandspreis	MW	Aktuell letzter Kurs	Aktuell Depotwert	Div.	Gewinn/Verlust Kurs	Summe	v.H	Portfolio
GB00B15KYG56	ETC DJ-UBS IND. MET. SUB-IND	161,616	2.000,00	12,38	14,62	2.362,83	0,00	362,83	362,83	18,14%	22,44%
FR0010407197	Lyxor ETF PRIVEX	565,163	2.000,00	3,54	3,96	2.238,05	0,00	238,05	238,05	11,90%	21,25%
LU0328476337	db x-trackers Hedge Fund	187,441	2.000,00	10,67	11,11	2.082,47	0,00	82,47	82,47	4,12%	19,78%
DE0005561674	ETF Dachfonds	149,031	2.000,00	13,42	13,23	1.971,68	0,00	-28,32	-28,32	-1,42%	18,72%
AT0000831425	ZZ 2	6,657	2.159,65	324,43	281,77	1.875,68	159,65	-283,97	-124,32	-5,76%	17,81%

Aktuelle Depotperformance 10.159,65 10.530,71 159,65 371,06 530,71 5,22%



Aktuelle Depotübersicht

Letzter festgestellter Kurs vom: 19.03.2011

Bericht erstellt am: 19.03.2011 07:47:18

Bärenbulle		Teilnehmer									
WKN	Wertpapier Name	Stück	Bestand Einstandspreis	MW	Aktuell letzter Kurs	Depotwert	Div.	Gewinn/Verlust Kurs	Summe	v.H	Portfolio
LU0392496930	ComStage ETF DJ EURO STOXX 50 Lev.	129,116	2.000,00	15,49	17,92	2.313,75	0,00	313,75	313,75	15,69%	20,56%
LU0252634307	LYXOR ETF LEVDAX	53,319	2.000,00	37,51	43,38	2.312,98	0,00	312,98	312,98	15,65%	20,56%
LU0292100046	db x-trackers MSCI Korea TRN	55,249	2.000,00	36,20	40,71	2.249,17	0,00	249,17	249,17	12,46%	19,99%
LU0252635023	Lyxor DAXplus Covered Call	38,543	2.000,00	51,89	57,65	2.222,01	0,00	222,01	222,01	11,10%	19,75%
FR0010168781	Lyxor ETF MSCI EMU Value	19,972	2.000,00	100,14	107,83	2.153,58	0,00	153,58	153,58	7,68%	19,14%

Aktuelle Depotperformance

10.000,00

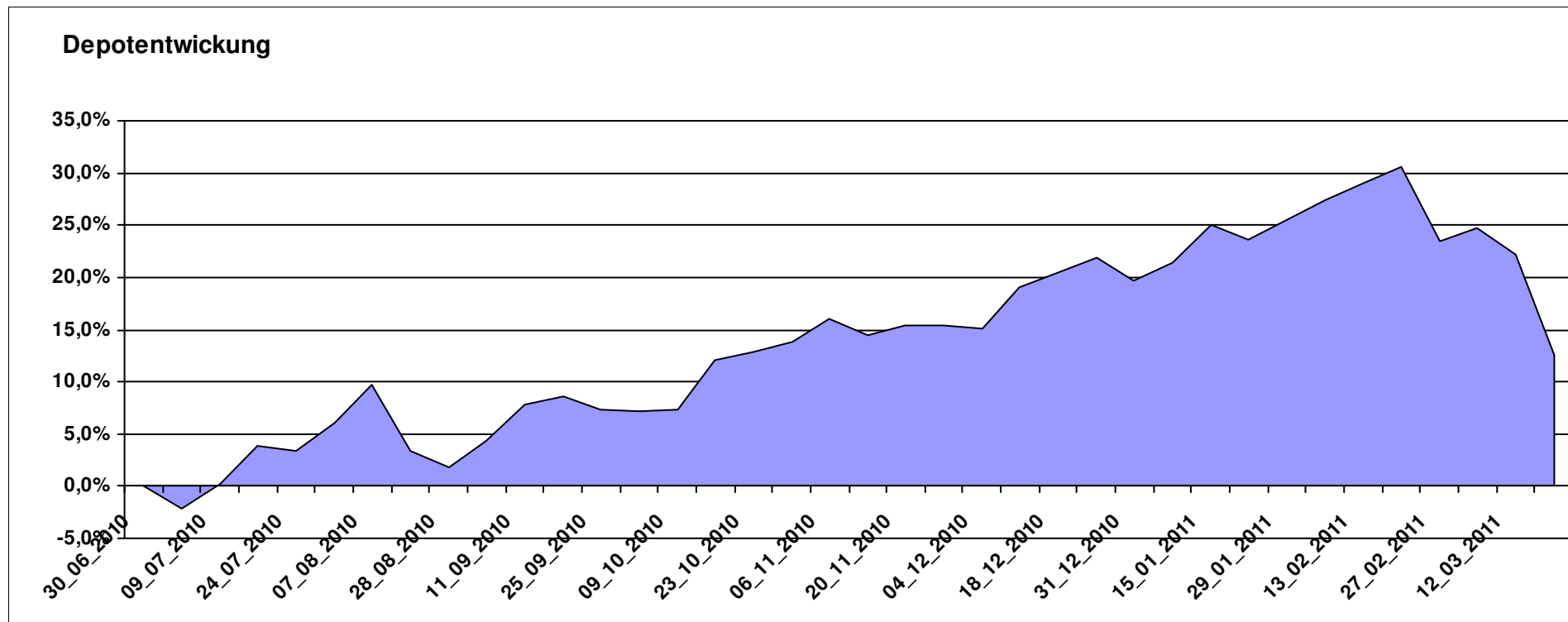
11.251,49

0,00

1.251,50

1.251,50

12,51%



Aktuelle Depotübersicht

Letzter festgestellter Kurs vom: 19.03.2011

Bericht erstellt am: 19.03.2011 07:47:18

bernstedter		Teilnehmer									
WKN	Wertpapier Name	Stück	Bestand Einstandspreis	MW	Aktuell letzter Kurs	Depotwert	Div.	Gewinn/Verlust Kurs	Summe	v.H	Portfolio
LU0298454926	Latin American Opportunities	22,321	2.000,00	89,60	96,32	2.150,00	0,00	150,00	150,00	7,50%	21,66%
LU0229940183	Templeton Asia Growth Fund A	93,897	2.000,00	21,30	22,80	2.140,85	0,00	140,85	140,85	7,04%	21,57%
LU0292107645	db x-trackers Emerging Markets	71,994	2.000,00	27,78	29,28	2.107,99	0,00	107,99	107,99	5,40%	21,24%
LU0292109856	db x-trackers FTSE/XINHUA China 25	83,928	2.000,00	23,83	21,71	1.822,07	0,00	-177,93	-177,93	-8,90%	18,36%
IE00B03DF997	Comgest Growth India (EUR)	79,145	2.000,00	25,27	21,53	1.704,00	0,00	-296,00	-296,00	-14,80%	17,17%

Aktuelle Depotperformance

10.000,00

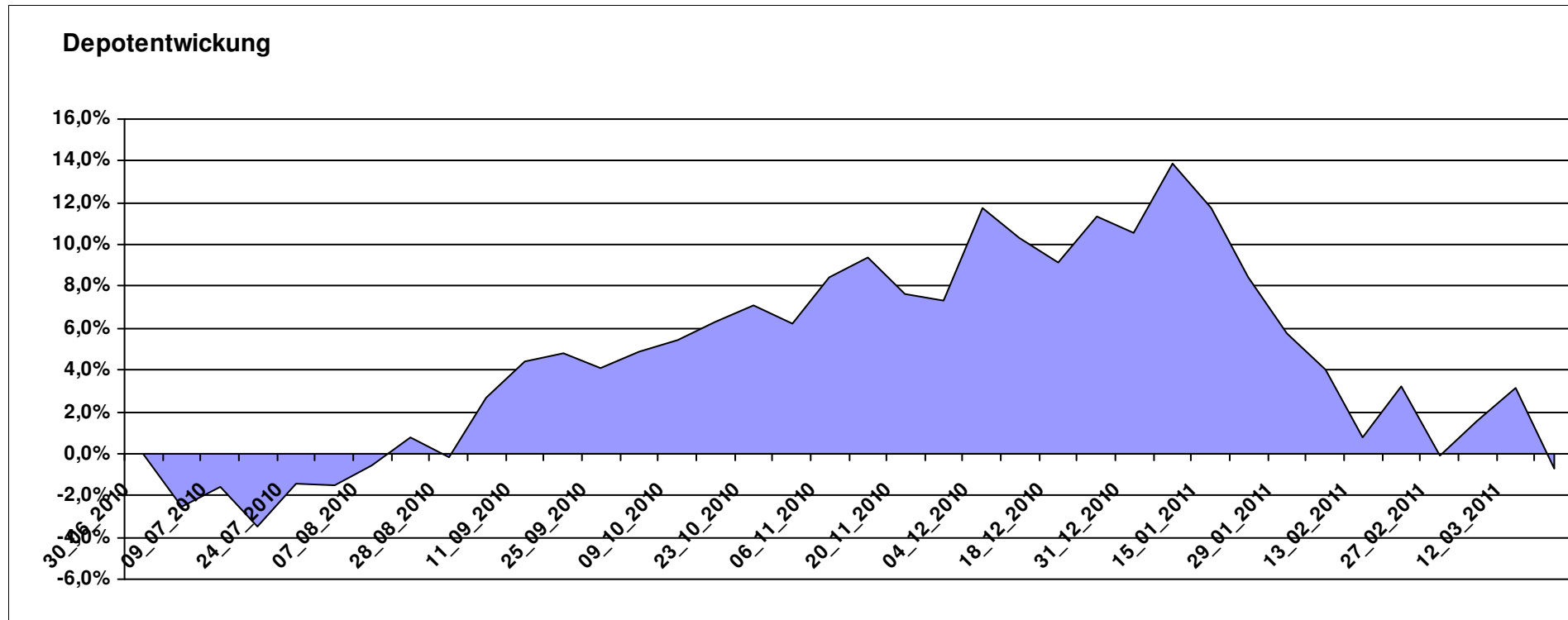
9.924,91

0,00

-75,09

-75,09

-0,75%



Aktuelle Depotübersicht

Letzter festgestellter Kurs vom: 19.03.2011

Bericht erstellt am: 19.03.2011 07:47:18

Blujuice		Teilnehmer									
WKN	Wertpapier Name	Stück	Bestand Einstandspreis	MW	Aktuell		Div.	Gewinn/Verlust		v.H	Portfolio
					letzter Kurs	Depotwert		Kurs	Summe		
LU0326424115	BGF World Mining Hedged A2 EUR	345,423	2.000,00	5,79	7,89	2.725,39	0,00	725,39	725,39	36,27%	25,50%
LU0318933057	JPM Em Mkts Small Cap A	267,380	2.000,00	7,48	7,67	2.050,80	0,00	50,80	50,80	2,54%	19,19%
LU0055114457	Fidelity Indonesia Fund	111,359	2.000,00	17,96	18,39	2.047,88	0,00	47,88	47,88	2,39%	19,16%
LU0213068272	STANDARD LIFE INV CHINA EQ	72,516	2.000,00	27,58	27,42	1.988,40	0,00	-11,60	-11,60	-0,58%	18,60%
AT0000831425	ZZ 2	6,657	2.159,65	324,43	281,77	1.875,68	159,65	-283,97	-124,32	-5,76%	17,55%

Aktuelle Depotperformance

10.159,65

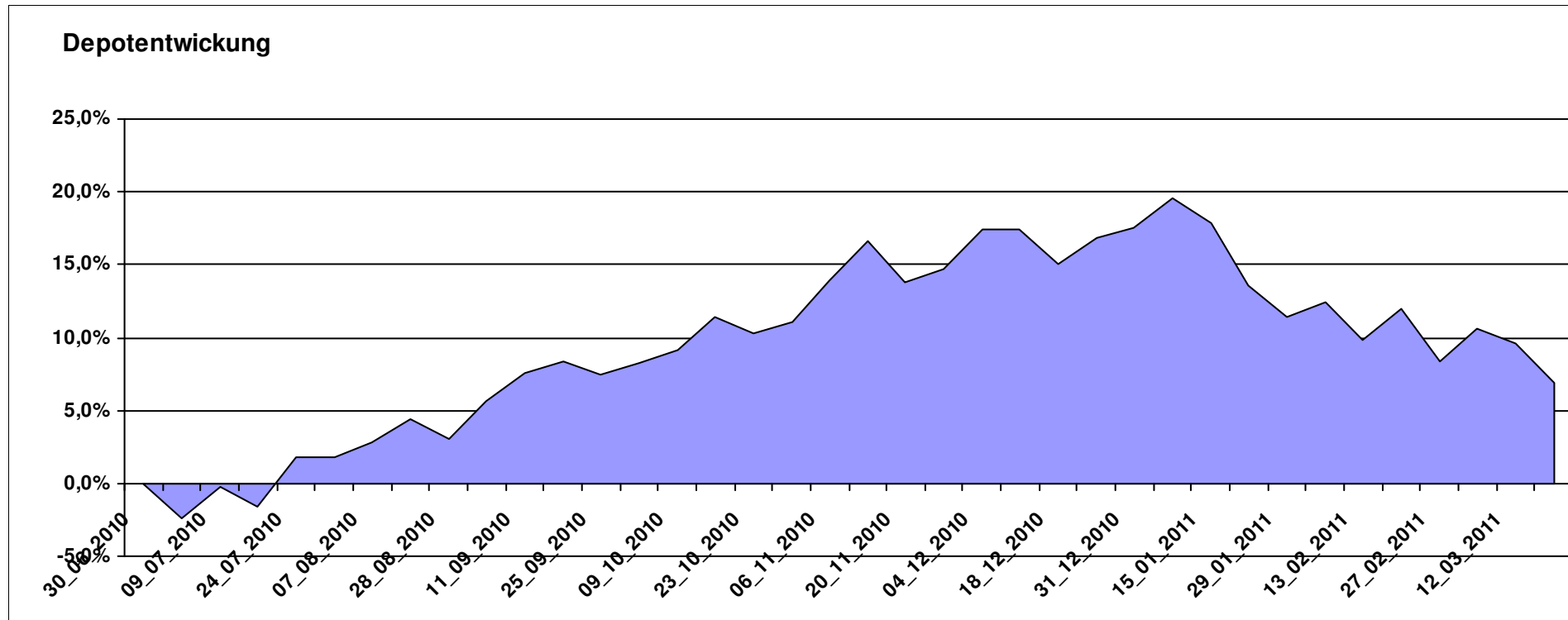
10.688,15

159,65

528,50

688,15

6,77%



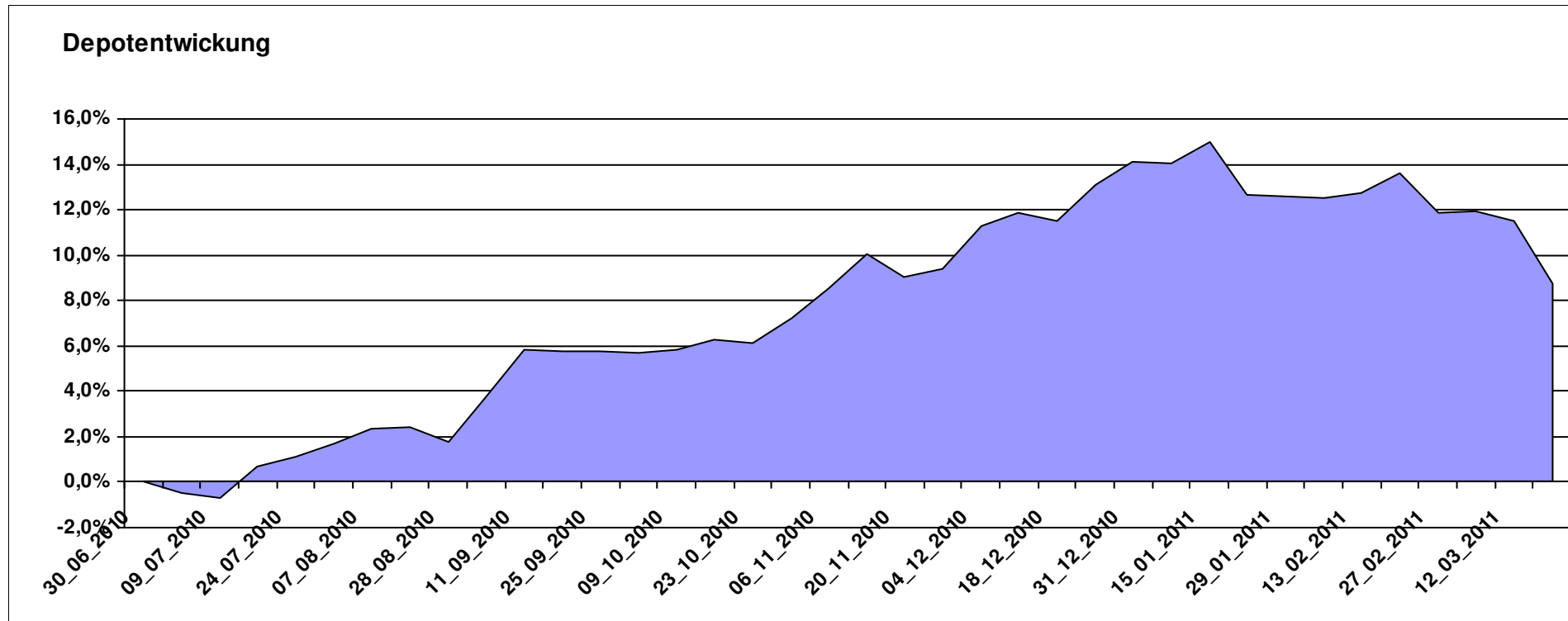
Aktuelle Depotübersicht

Letzter festgestellter Kurs vom: 19.03.2011

Bericht erstellt am: 19.03.2011 07:47:18

Büffeltier		Teilnehmer									
WKN	Wertpapier Name	Stück	Bestand Einstandspreis	MW	Aktuell letzter Kurs	Depotwert	Div.	Gewinn/Verlust Kurs	Summe	v.H	Portfolio
IE0032914032	HPS Time World Fund D	16,817	2.000,00	118,93	139,31	2.342,72	0,00	342,72	342,72	17,14%	21,55%
LU0199057307	Squad Capital - Squad Value	10,180	2.000,00	196,47	221,10	2.250,73	0,00	250,73	250,73	12,54%	20,70%
IE0032876397	PIMCO GIS Gbl InvGr	154,083	2.000,00	12,98	13,79	2.124,81	0,00	124,81	124,81	6,24%	19,55%
LU0111482716	Parvest Australia I	0,010	2.000,00	193007,10	203443,95	2.108,15	0,00	108,15	108,15	5,41%	19,39%
LU0048588163	Fidelity - Singapore Fund	60,599	2.017,68	33,30	33,74	2.044,60	17,68	26,92	44,60	2,21%	18,81%

Aktuelle Depotperformance 10.017,68 10.871,01 17,68 853,33 871,01 8,69%



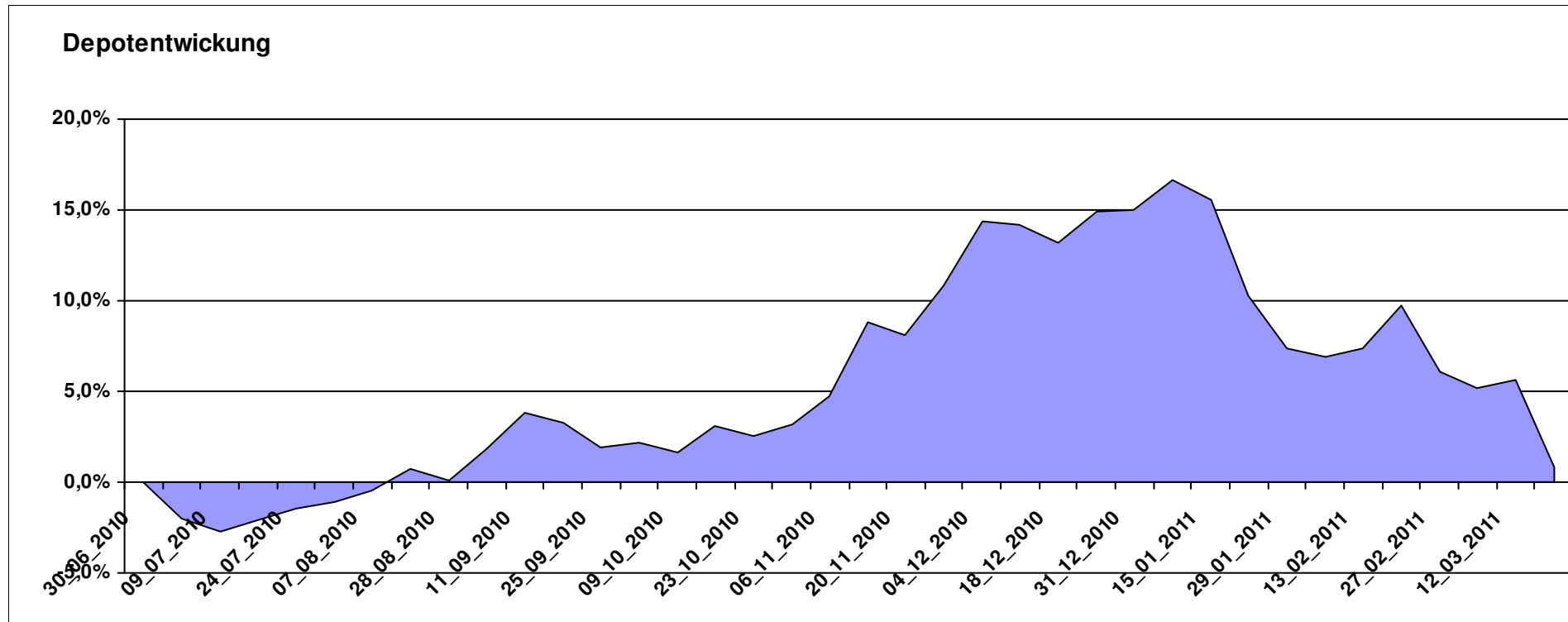
Aktuelle Depotübersicht

Letzter festgestellter Kurs vom: 19.03.2011

Bericht erstellt am: 19.03.2011 07:47:18

Dagobert		Teilnehmer									
WKN	Wertpapier Name	Stück	Bestand Einstandspreis	MW	Aktuell letzter Kurs	Depotwert	Div.	Gewinn/Verlust Kurs	Summe	v.H	Portfolio
AT0000500392	Globo I T	25,631	2.000,00	78,03	85,10	2.181,21	0,00	181,21	181,21	9,06%	21,64%
LU0254364663	CS EF (Lux) Global Prestige R USD	292,398	2.000,00	6,84	7,34	2.146,20	0,00	146,20	146,20	7,31%	21,29%
LU0278915607	Aberdeen - Emerging Market SC	180,832	2.000,00	11,06	11,24	2.032,55	0,00	32,55	32,55	1,63%	20,16%
AT0000831425	ZZ 2	6,657	2.159,65	324,43	281,77	1.875,68	159,65	-283,97	-124,32	-5,76%	18,61%
DE000A0Q8M45	ETFX DAXglobal Shipping Fund	107,296	2.000,00	18,64	17,19	1.844,42	0,00	-155,58	-155,58	-7,78%	18,30%

Aktuelle Depotperformance 10.159,65 10.080,06 159,65 -79,59 80,06 0,79%



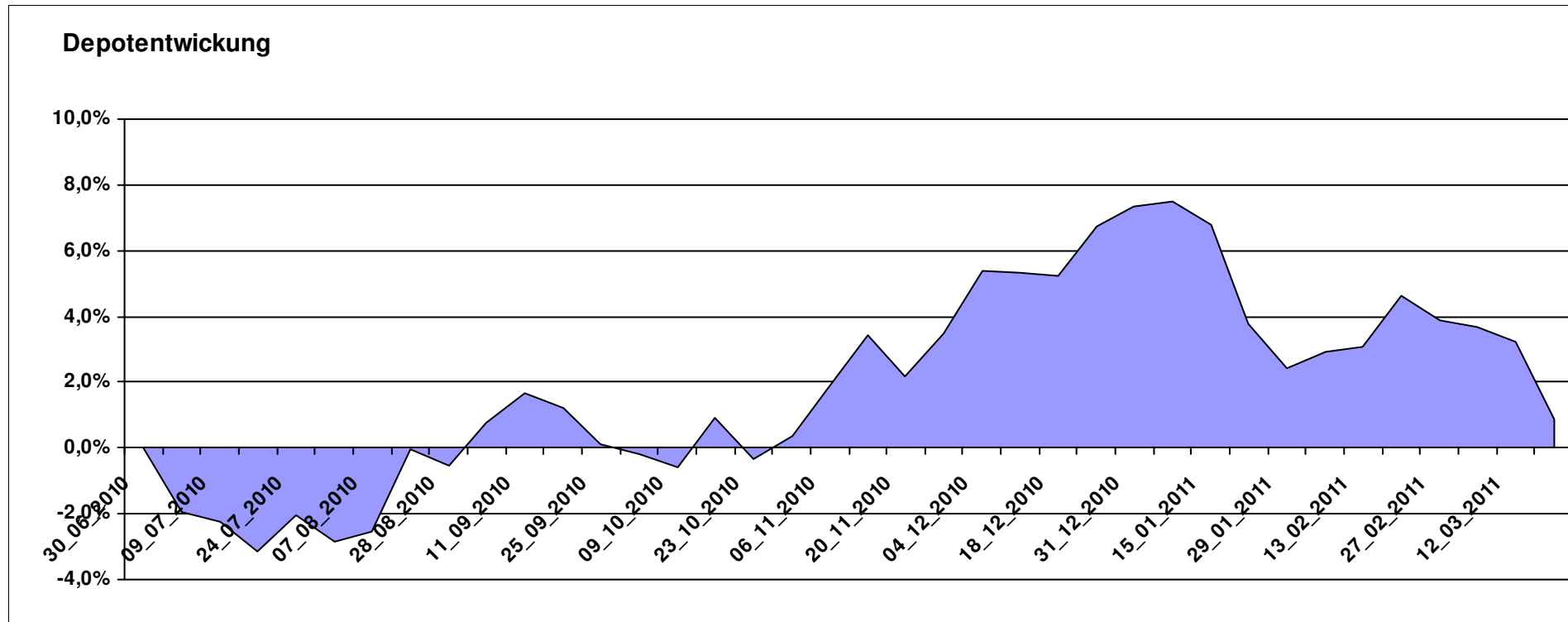
Aktuelle Depotübersicht

Letzter festgestellter Kurs vom: 19.03.2011

Bericht erstellt am: 19.03.2011 07:47:18

DAX43		Teilnehmer									
WKN	Wertpapier Name	Stück	Bestand Einstandspreis	MW	Aktuell letzter Kurs	Depotwert	Div.	Gewinn/Verlust Kurs	Summe	v.H	Portfolio
DE000A0Q8A07	Concept Aurelia Global	16,124	2.000,00	124,04	130,04	2.096,74	0,00	96,74	96,74	4,84%	20,78%
FR0010429068	Lyxor MSCI Emerging Markets A	265,957	2.000,00	7,52	7,84	2.085,11	0,00	85,11	85,11	4,26%	20,67%
LU0136412771	Ethna-AKTIV-E A	18,905	2.000,00	105,79	109,16	2.063,71	0,00	63,71	63,71	3,19%	20,46%
LU0055649056	DWS Gold Plus	1,199	2.000,00	1667,73	1631,60	1.956,67	0,00	-43,33	-43,33	-2,17%	19,40%
LU0181997262	Templeton Global Bond Fund I	129,870	2.000,00	15,40	14,52	1.885,71	0,00	-114,29	-114,29	-5,71%	18,69%

Aktuelle Depotperformance 10.000,00 10.087,94 0,00 87,95 87,95 0,88%



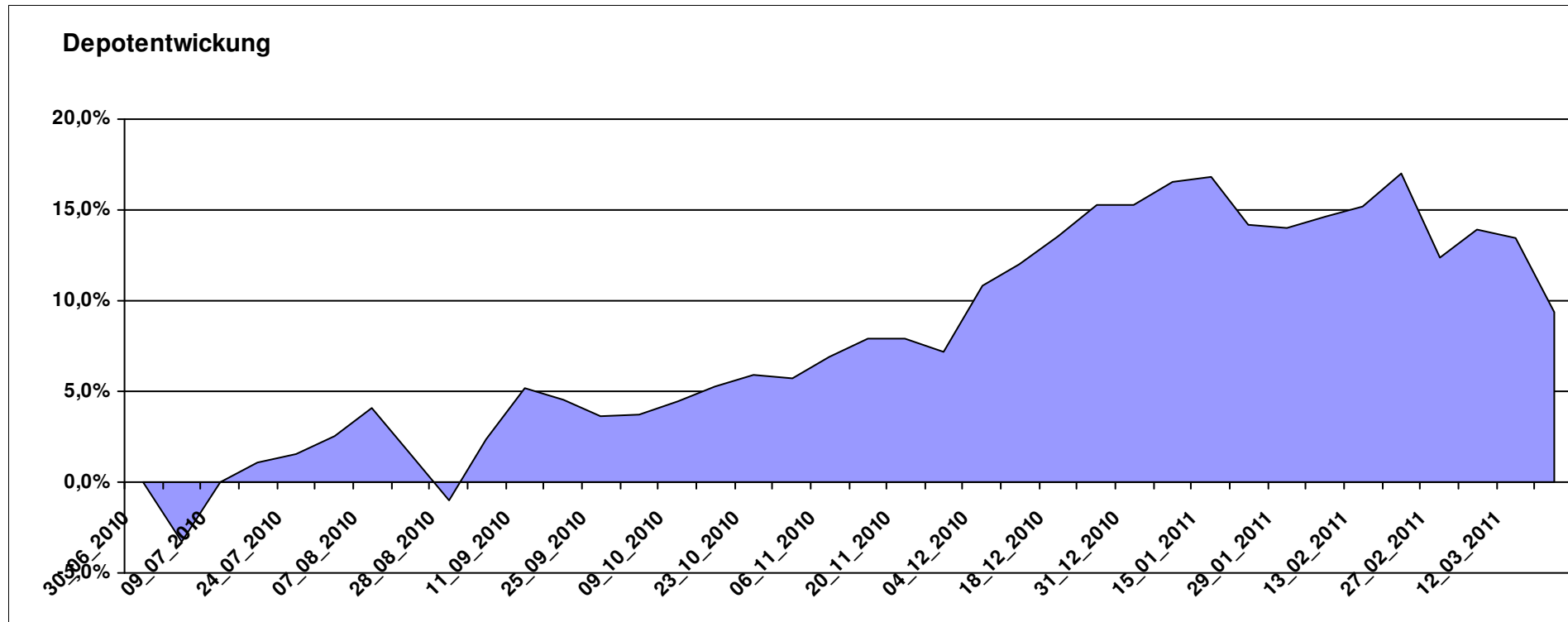
Aktuelle Depotübersicht

Letzter festgestellter Kurs vom: 19.03.2011

Bericht erstellt am: 19.03.2011 07:47:19

Emilian		Teilnehmer									
WKN	Wertpapier Name	Stück	Bestand Einstandspreis	MW	Aktuell letzter Kurs	Depotwert	Div.	Gewinn/Verlust Kurs	Summe	v.H	Portfolio
LU0322253906	db x-trackers MSCI Europe SC	123,609	2.000,00	16,18	19,36	2.393,08	0,00	393,08	393,08	19,65%	21,89%
LU0322248658	db x-trackers RUSSELL 2000 ETF	31,353	2.000,00	63,79	72,15	2.262,11	0,00	262,11	262,11	13,11%	20,69%
IE00B0M62T89	iShares DJ Euro STOXX Value	106,781	2.000,00	18,73	19,96	2.131,34	0,00	131,34	131,34	6,57%	19,49%
LU0292107645	db x-trackers Emerging Markets	71,994	2.000,00	27,78	29,28	2.107,99	0,00	107,99	107,99	5,40%	19,28%
DE000A0D8Q49	iShares DJ STOXX US SelDiv	78,309	2.000,00	25,54	26,04	2.039,15	0,00	39,15	39,15	1,96%	18,65%

Aktuelle Depotperformance 10.000,00 10.933,67 0,00 933,67 933,67 9,34%



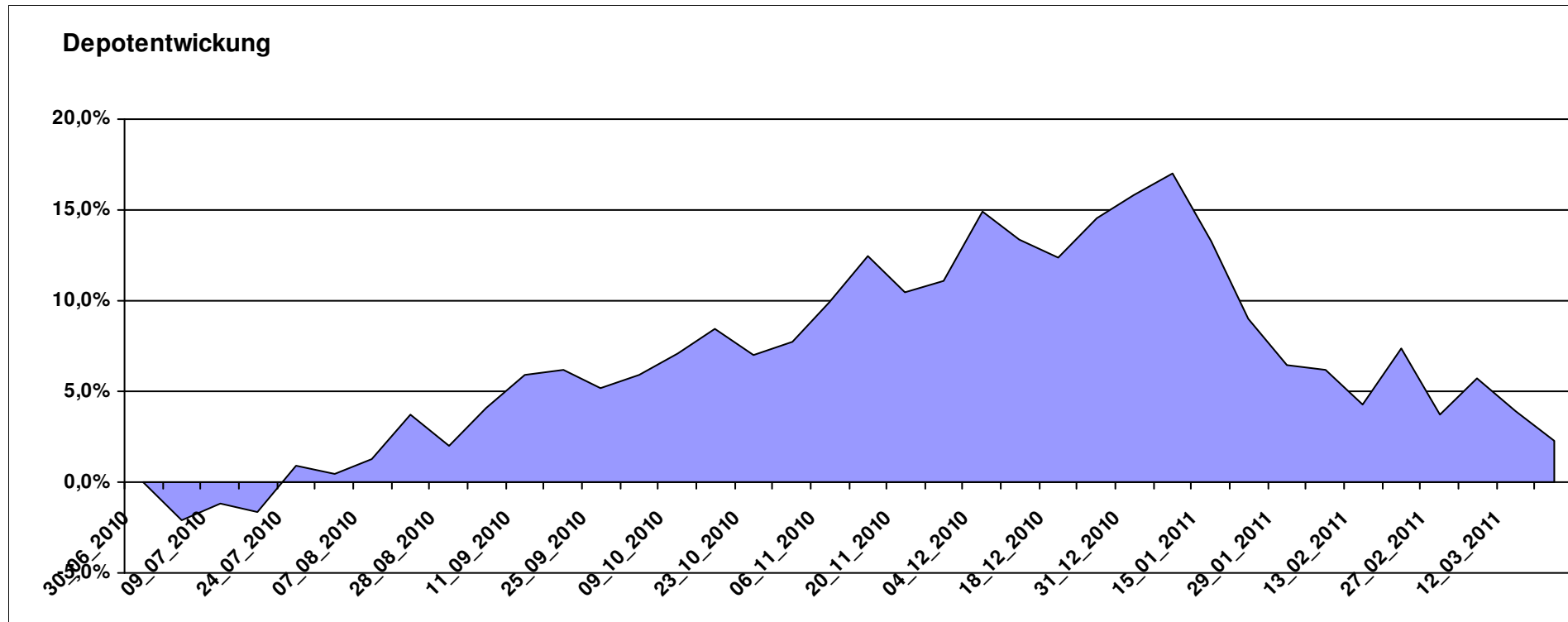
Aktuelle Depotübersicht

Letzter festgestellter Kurs vom: 19.03.2011

Bericht erstellt am: 19.03.2011 07:47:19

ep00166 Teilnehmer											
WKN	Wertpapier Name	Stück	Bestand Einstandspreis	MW	Aktuell letzter Kurs	Depotwert	Div.	Gewinn/Verlust Kurs	Summe	v.H	Portfolio
LU0075056555	BGF World Mining Fund A2 USD	41,999	2.000,00	47,62	57,37	2.409,49	0,00	409,49	409,49	20,47%	23,56%
LU0200081486	Gartmore SICAV Latin America	114,025	2.000,00	17,54	18,54	2.114,03	0,00	114,03	114,03	5,70%	20,67%
LU0055114457	Fidelity Indonesia Fund	111,359	2.000,00	17,96	18,39	2.047,88	0,00	47,88	47,88	2,39%	20,03%
AT0000831425	ZZ 2	6,657	2.159,65	324,43	281,77	1.875,68	159,65	-283,97	-124,32	-5,76%	18,34%
LU0047987325	ACMB-India Growth Portfolio AX USD	20,964	2.000,00	95,40	84,82	1.778,20	0,00	-221,80	-221,80	-11,09%	17,39%

Aktuelle Depotperformance 10.159,65 10.225,28 159,65 65,63 225,28 2,22%



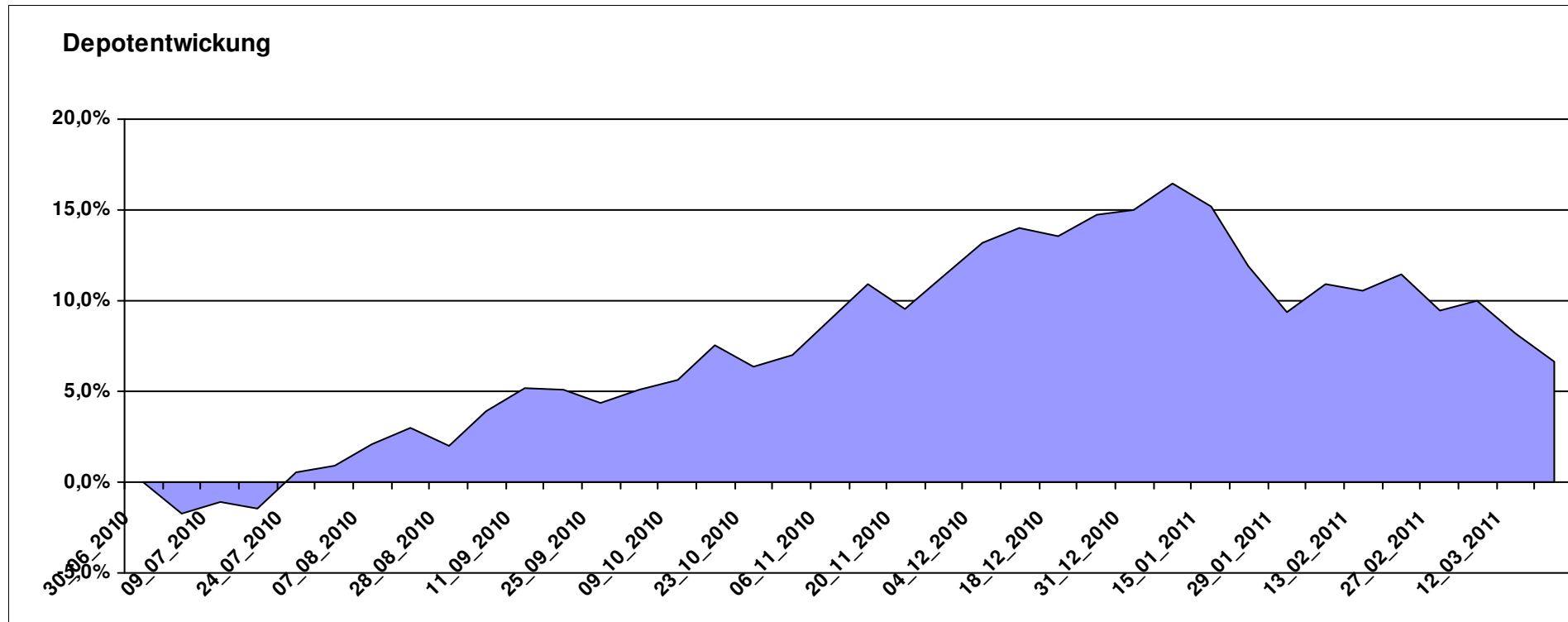
Aktuelle Depotübersicht

Letzter festgestellter Kurs vom: 19.03.2011

Bericht erstellt am: 19.03.2011 07:47:19

feba68		Teilnehmer									
WKN	Wertpapier Name	Stück	Bestand Einstandspreis	MW	Aktuell letzter Kurs	Depotwert	Div.	Gewinn/Verlust Kurs	Summe	v.H	Portfolio
GB0033737767	First State Global Resources B GBP Acc.	507,614	2.000,00	3,94	4,99	2.532,99	0,00	532,99	532,99	26,65%	23,75%
LU0185172052	LuxTopic - Cosmopolitan	15,423	2.000,00	129,68	145,31	2.241,05	0,00	241,05	241,05	12,05%	21,01%
LU0355584979	JPM Africa Equity A Acc EUR	128,041	2.000,00	15,62	15,68	2.007,68	0,00	7,68	7,68	0,38%	18,83%
LU0272941971	Amundi Funds Volatility Euro Eq C/C	13,379	2.000,00	149,49	150,00	2.006,82	0,00	6,82	6,82	0,34%	18,82%
AT0000831425	ZZ 2	6,657	2.159,65	324,43	281,77	1.875,68	159,65	-283,97	-124,32	-5,76%	17,59%

Aktuelle Depotperformance 10.159,65 10.664,22 159,65 504,59 664,24 6,54%



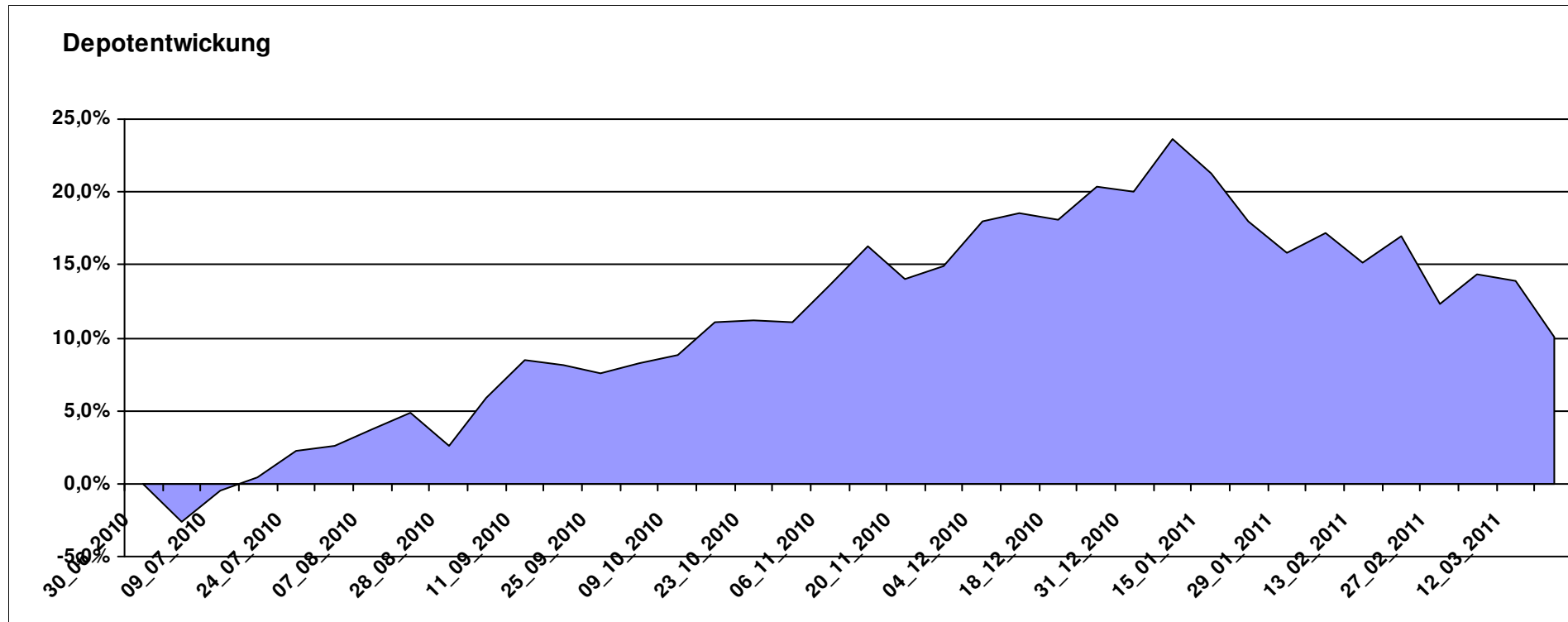
Aktuelle Depotübersicht

Letzter festgestellter Kurs vom: 19.03.2011

Bericht erstellt am: 19.03.2011 07:47:19

Fondsguru22		Teilnehmer									
WKN	Wertpapier Name	Stück	Bestand Einstandspreis	MW	Aktuell letzter Kurs	Depotwert	Div.	Gewinn/Verlust Kurs	Summe	v.H	Portfolio
LU0260085492	Jupiter European Growth	154,202	2.000,00	12,97	14,87	2.292,98	0,00	292,98	292,98	14,65%	20,84%
LU0210529144	JPM Eastern Europe EQ	111,669	2.000,00	17,91	20,23	2.259,07	0,00	259,07	259,07	12,95%	20,53%
GB0030932676	M+G Global Basic	95,969	2.000,00	20,84	23,46	2.251,44	0,00	251,44	251,44	12,57%	20,46%
LU0229940001	Templeton Asia Growth	88,652	2.000,00	22,56	24,44	2.166,67	0,00	166,67	166,67	8,33%	19,69%
LU0300743431	Templeton Em. Markets Sm. Co.	238,663	2.000,00	8,38	8,52	2.033,41	0,00	33,41	33,41	1,67%	18,48%

Aktuelle Depotperformance 10.000,00 11.003,57 0,00 1.003,58 1.003,58 10,04%



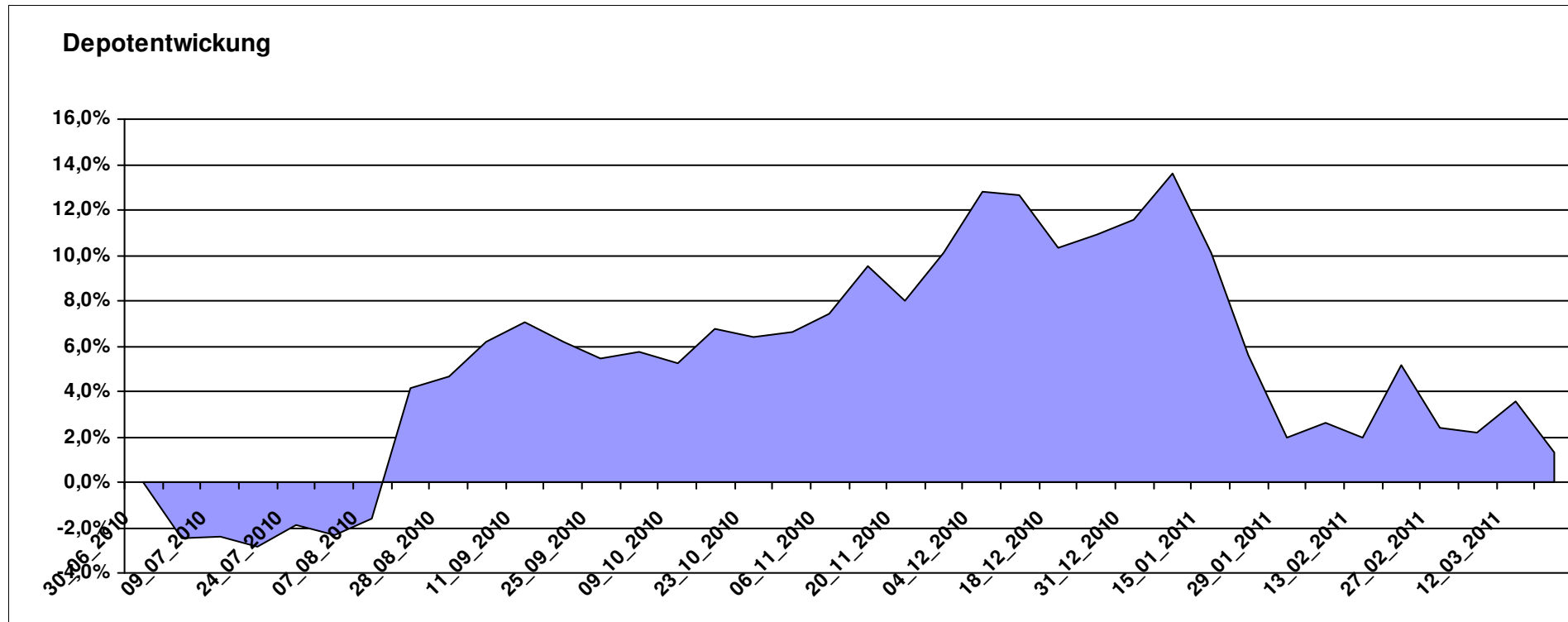
Aktuelle Depotübersicht

Letzter festgestellter Kurs vom: 19.03.2011

Bericht erstellt am: 19.03.2011 07:47:19

frank05		Teilnehmer									
WKN	Wertpapier Name	Stück	Bestand Einstandspreis	MW	Aktuell letzter Kurs	Depotwert	Div.	Gewinn/Verlust Kurs	Summe	v.H	Portfolio
LU0348798009	Allianz RCM Thailand	7,995	2.000,00	250,17	284,78	2.276,69	0,00	276,69	276,69	13,83%	22,47%
IE0004868828	Baring ASEAN Frontiers	18,620	2.000,00	107,41	117,38	2.185,64	0,00	185,64	185,64	9,28%	21,57%
LU0055649056	DWS Gold Plus	1,199	2.000,00	1667,73	1631,60	1.956,67	0,00	-43,33	-43,33	-2,17%	19,31%
AT0000831425	ZZ 2	6,657	2.159,65	324,43	281,77	1.875,68	159,65	-283,97	-124,32	-5,76%	18,51%
AT0000989090	ZZ 1	7,841	2.126,28	271,18	234,15	1.835,93	126,28	-290,35	-164,07	-7,72%	18,12%

Aktuelle Depotperformance 10.285,93 10.130,61 285,93 -155,31 130,62 1,27%



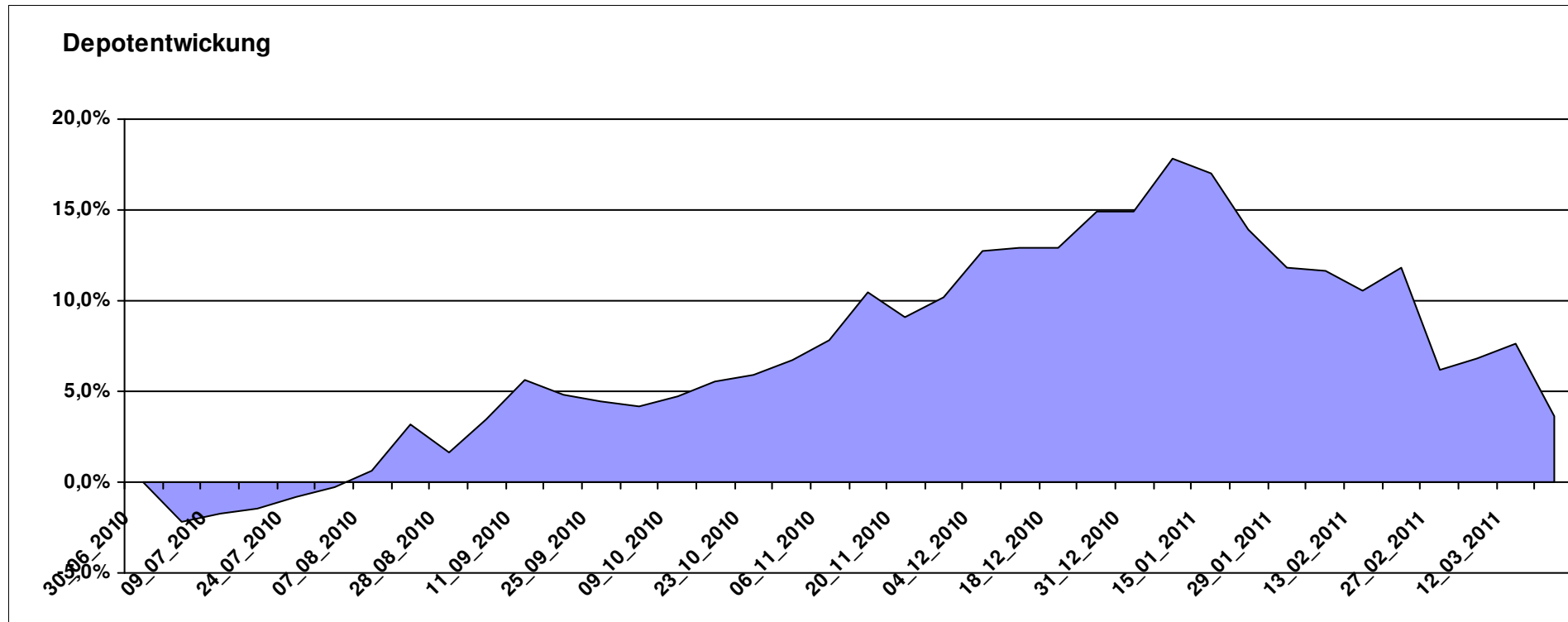
Aktuelle Depotübersicht

Letzter festgestellter Kurs vom: 19.03.2011

Bericht erstellt am: 19.03.2011 07:47:19

Geldspeicher		Teilnehmer									
WKN	Wertpapier Name	Stück	Bestand Einstandspreis	MW	Aktuell letzter Kurs	Depotwert	Div.	Gewinn/Verlust Kurs	Summe	v.H	Portfolio
LU0392496344	ComStage MSCI Europe SC	122,399	2.000,00	16,34	19,64	2.403,92	0,00	403,92	403,92	20,20%	23,20%
LU0390135415	Templeton Asian SC	82,169	2.000,00	24,34	25,60	2.103,53	0,00	103,53	103,53	5,18%	20,30%
LU0300743431	Templeton Em. Markets Sm. Co.	238,663	2.000,00	8,38	8,52	2.033,41	0,00	33,41	33,41	1,67%	19,62%
LU0390137031	Templeton Frontier Markets A	121,139	2.000,00	16,51	15,91	1.927,32	0,00	-72,68	-72,68	-3,63%	18,60%
FR0010135103	Carmignac Patrimoine	0,378	2.000,00	5293,21	5013,62	1.894,36	0,00	-105,64	-105,64	-5,28%	18,28%

Aktuelle Depotperformance 10.000,00 10.362,54 0,00 362,54 362,54 3,63%



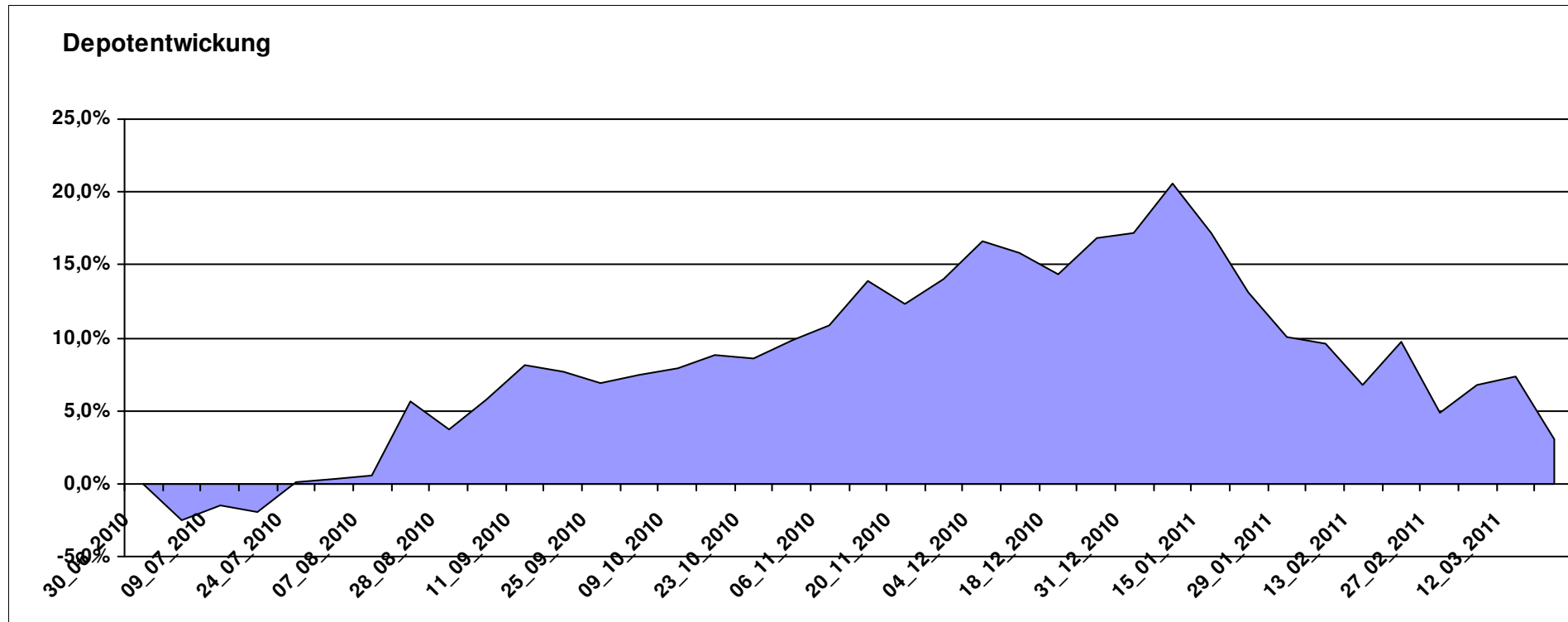
Aktuelle Depotübersicht

Letzter festgestellter Kurs vom: 19.03.2011

Bericht erstellt am: 19.03.2011 07:47:19

Ghost_69		Teilnehmer									
WKN	Wertpapier Name	Stück	Bestand Einstandspreis	MW	Aktuell		Div.	Gewinn/Verlust		v.H	Portfolio
					letzter Kurs	Depotwert		Kurs	Summe		
LU0390135415	Templeton Asian SC	82,169	2.000,00	24,34	25,60	2.103,53	0,00	103,53	103,53	5,18%	20,42%
LU0171289498	BGF Latin American Fund A2 EUR	31,333	2.000,00	63,83	66,31	2.077,71	0,00	77,71	77,71	3,89%	20,17%
LU0055114457	Fidelity Indonesia Fund	111,359	2.000,00	17,96	18,39	2.047,88	0,00	47,88	47,88	2,39%	19,88%
IE00B1VC7227	Comgest Growth GEM Promising Comp.	179,372	2.000,00	11,15	11,36	2.037,67	0,00	37,67	37,67	1,88%	19,78%
LU0300743431	Templeton Em. Markets Sm. Co.	238,663	2.000,00	8,38	8,52	2.033,41	0,00	33,41	33,41	1,67%	19,74%

Aktuelle Depotperformance 10.000,00 10.300,20 0,00 300,20 300,20 3,00%



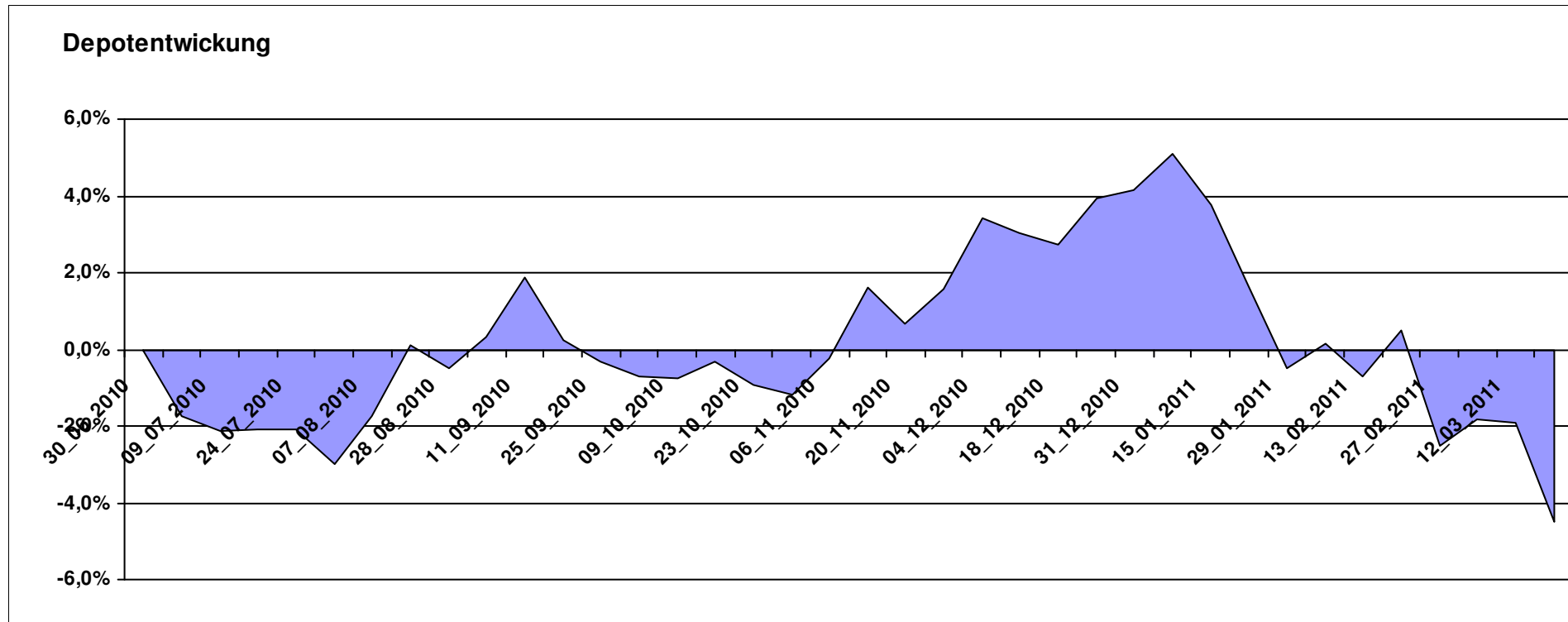
Aktuelle Depotübersicht

Letzter festgestellter Kurs vom: 19.03.2011

Bericht erstellt am: 19.03.2011 07:47:19

Hasenhirn		Teilnehmer									
WKN	Wertpapier Name	Stück	Bestand Einstandspreis	MW	Aktuell letzter Kurs	Depotwert	Div.	Gewinn/Verlust Kurs	Summe	v.H	Portfolio
IE00B1VC7334	Comgest Growth GEM Promising Comp. D	189,215	2.000,00	10,57	10,58	2.001,89	0,00	1,89	1,89	0,09%	20,96%
LU0280770768	JBM- SAM Sustainable Healthy Living Fund B	20,555	2.000,00	97,30	96,42	1.981,91	0,00	-18,09	-18,09	-0,90%	20,75%
FR0010135103	Carmignac Patrimoine	0,378	2.000,00	5293,21	5013,62	1.894,36	0,00	-105,64	-105,64	-5,28%	19,84%
DE0009763375	Veritas Ertrag	142,146	2.000,00	14,07	13,06	1.856,43	0,00	-143,57	-143,57	-7,18%	19,44%
LU0247050130	Lacuna - Adamant Asia Pacific Health	16,269	2.000,00	122,93	111,53	1.814,53	0,00	-185,47	-185,47	-9,27%	19,00%

Aktuelle Depotperformance 10.000,00 9.549,12 0,00 -450,88 -450,88 -4,51%



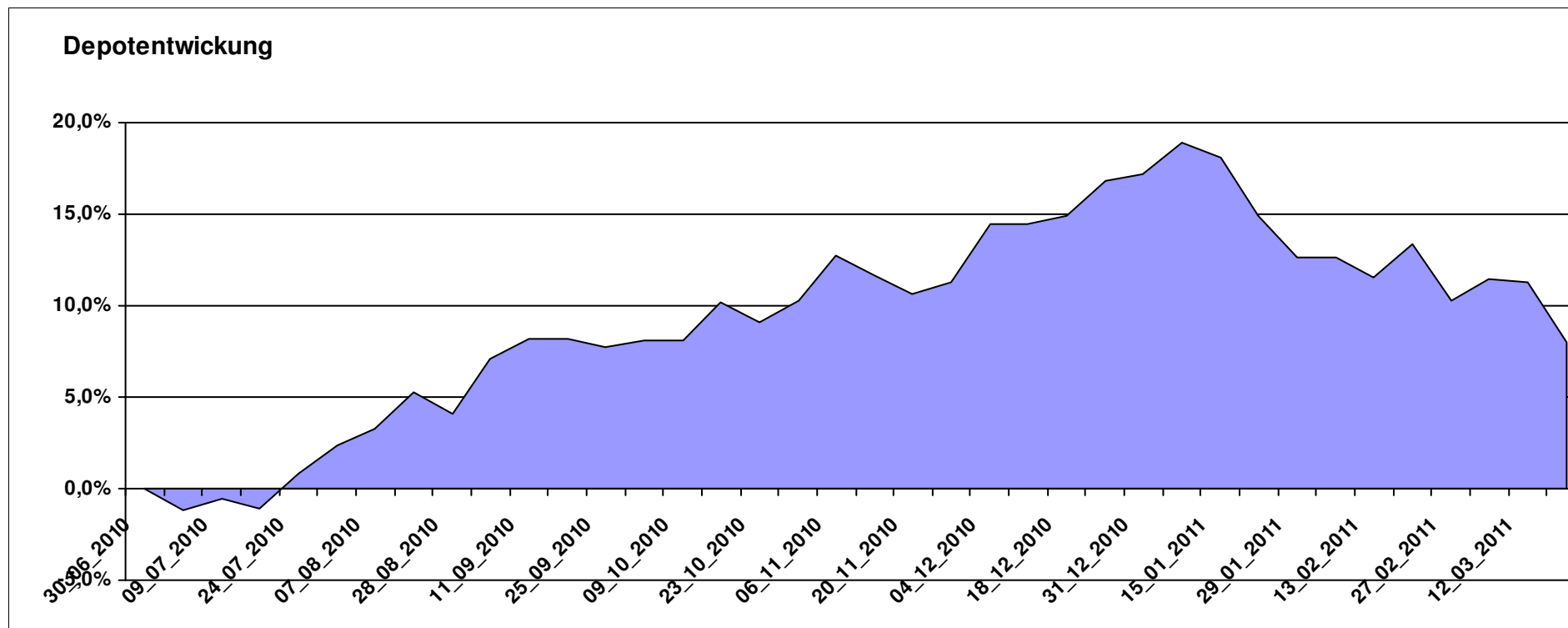
Aktuelle Depotübersicht

Letzter festgestellter Kurs vom: 19.03.2011

Bericht erstellt am: 19.03.2011 07:47:19

Hellerhof		Teilnehmer									
WKN	Wertpapier Name	Stück	Bestand Einstandspreis	MW	letztter Kurs	Aktuell Depotwert	Div.	Gewinn/Verlust Kurs	Summe	v.H	Portfolio
LU0419741177	ComStage ETF Commerzbank Commodity EW	22,198	2.000,00	90,10	109,82	2.437,74	0,00	437,74	437,74	21,89%	22,57%
FR0010312124	Lyxor MSCI AC ASIA-PACIFIC EX JAPAN	64,082	2.000,00	31,21	32,96	2.112,14	0,00	112,14	112,14	5,61%	19,55%
LU0321462953	db x-trackers Emerging Markets Liquid Eurobonds	8,835	2.000,00	226,37	238,03	2.103,02	0,00	103,02	103,02	5,15%	19,47%
DE000A0YBR04	iShares MSCI Emerging Markets SC	41,999	2.000,00	47,62	49,76	2.089,88	0,00	89,88	89,88	4,49%	19,35%
LU0292109344	db x-trackers MSCI Brazil	42,472	2.000,00	47,09	48,51	2.060,31	0,00	60,31	60,31	3,02%	19,07%

Aktuelle Depotperformance 10.000,00 10.803,09 0,00 803,08 803,08 8,03%



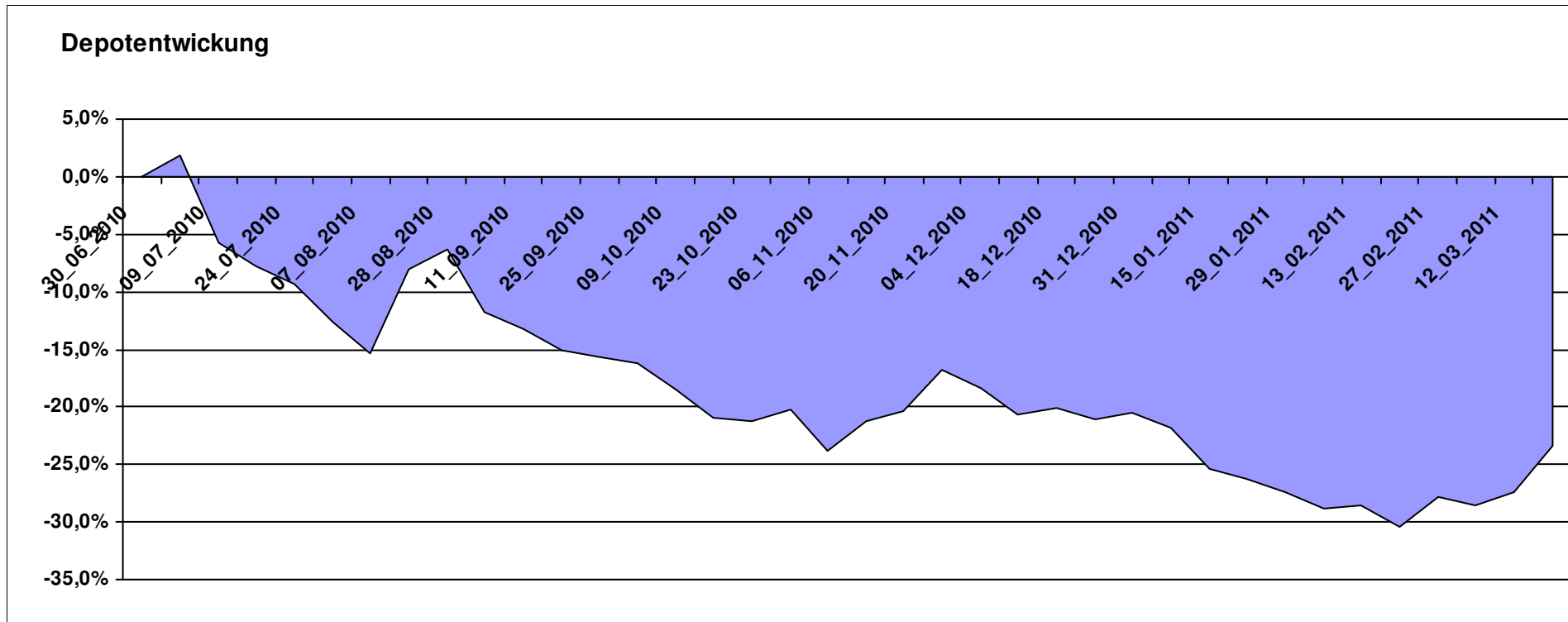
Aktuelle Depotübersicht

Letzter festgestellter Kurs vom: 19.03.2011

Bericht erstellt am: 19.03.2011 07:47:19

Herr S.		Teilnehmer									
WKN	Wertpapier Name	Stück	Bestand Einstandspreis	MW	Aktuell letzter Kurs	Depotwert	Div.	Gewinn/Verlust Kurs	Summe	v.H	Portfolio
LU0322249037	db x-trackers STOXX 600 Banks Short ETF	59,701	2.000,00	33,50	31,04	1.853,13	0,00	-146,87	-146,87	-7,34%	24,20%
LU0412624602	db x-trackers STOXX 600 Insurance Short ETF	42,310	2.000,00	47,27	39,29	1.662,37	0,00	-337,63	-337,63	-16,88%	21,71%
LU0417510616	db x-trackers ES 50 D. Short Daily ETF	69,300	2.000,00	28,86	22,64	1.568,95	0,00	-431,05	-431,05	-21,55%	20,49%
LU0429790313	db x-trackers HSI Short Daily Index ETF	156,986	2.000,00	12,74	9,48	1.488,23	0,00	-511,77	-511,77	-25,59%	19,44%
LU0411078636	db x-trackers S&P 500 2x Inverse Daily ETF	74,047	2.000,00	27,01	14,64	1.084,04	0,00	-915,96	-915,96	-45,80%	14,16%

Aktuelle Depotperformance 10.000,00 7.656,72 0,00 -2.343,28 -2.343,28 -23,43%



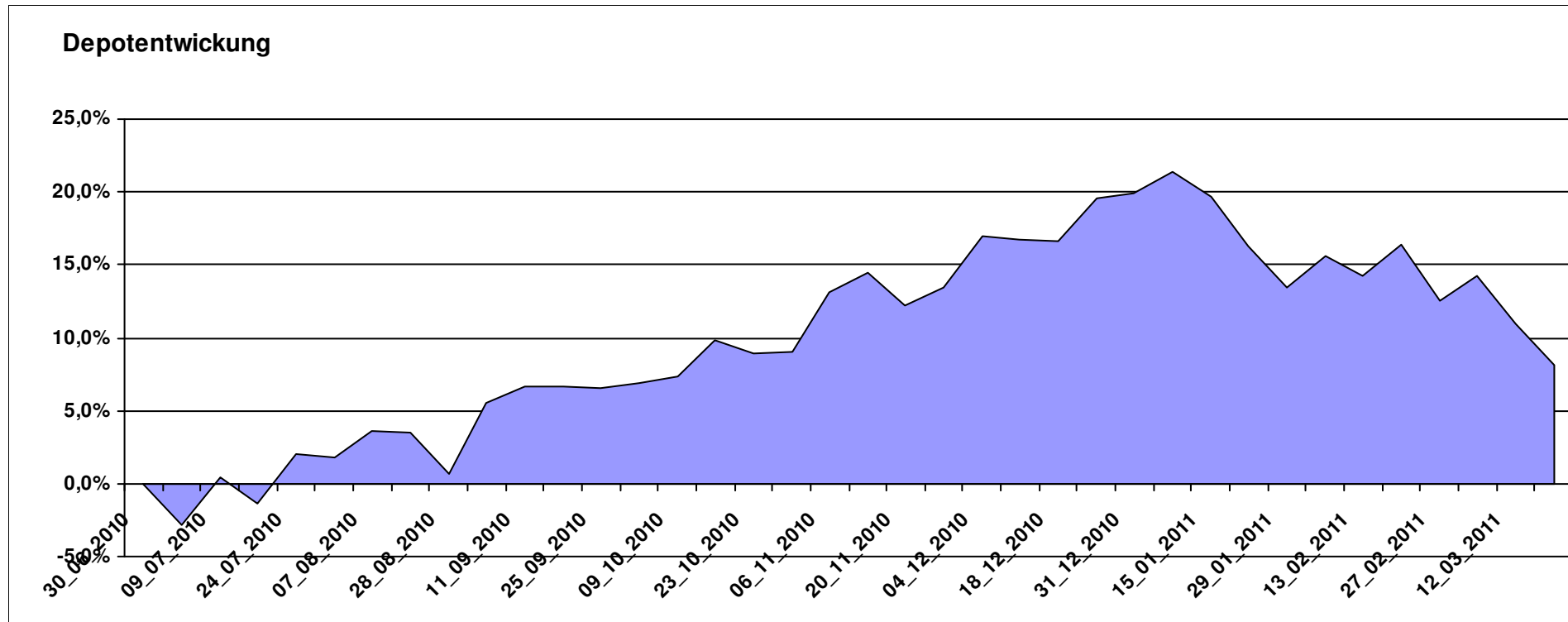
Aktuelle Depotübersicht

Letzter festgestellter Kurs vom: 19.03.2011

Bericht erstellt am: 19.03.2011 07:47:19

hugolee		Teilnehmer									
WKN	Wertpapier Name	Stück	Bestand Einstandspreis	MW	letzte Kurs	Aktuell Depotwert	Div.	Gewinn/Verlust Kurs	Summe	v.H	Portfolio
LU0075056555	BGF World Mining Fund A2 USD	41,999	2.000,00	47,62	57,37	2.409,49	0,00	409,49	409,49	20,47%	22,28%
GB0030932676	M+G Global Basic	95,969	2.000,00	20,84	23,46	2.251,44	0,00	251,44	251,44	12,57%	20,82%
LU0255610742	Nordea 1 - European Value Fund AP	63,432	2.000,00	31,53	34,19	2.168,73	0,00	168,73	168,73	8,44%	20,06%
LU0072463663	BGF Latin American Fund A2 USD	31,148	2.000,00	64,21	66,79	2.080,36	0,00	80,36	80,36	4,02%	19,24%
IE0004866889	Baring Hong Kong China Fund (EUR)	3,062	2.000,00	653,24	621,62	1.903,19	0,00	-96,81	-96,81	-4,84%	17,60%

Aktuelle Depotperformance 10.000,00 10.813,21 0,00 813,21 813,21 8,13%



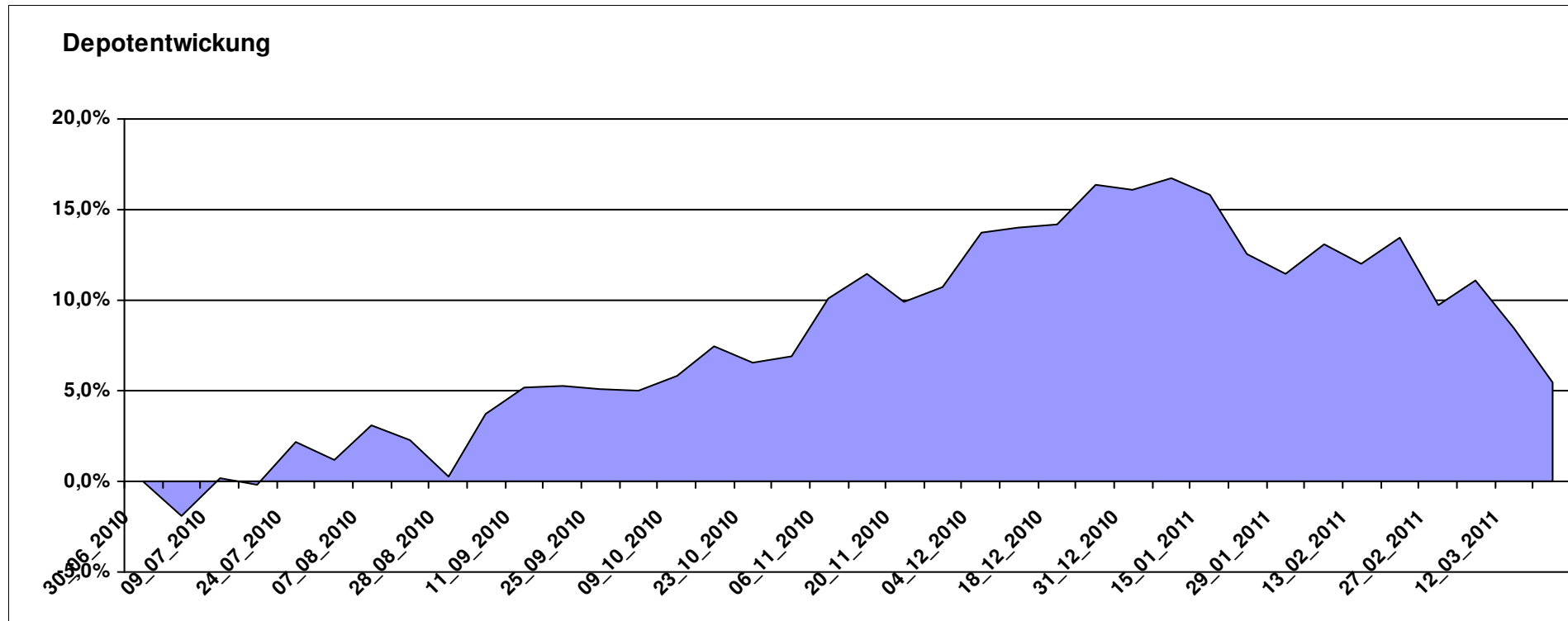
Aktuelle Depotübersicht

Letzter festgestellter Kurs vom: 19.03.2011

Bericht erstellt am: 19.03.2011 07:47:19

idefix		Teilnehmer									
WKN	Wertpapier Name	Stück	Bestand Einstandspreis	MW	Aktuell letzter Kurs	Depotwert	Div.	Gewinn/Verlust Kurs	Summe	v.H	Portfolio
LU0172157280	BGF World Mining Fund A2 EUR	42,256	2.000,00	47,33	56,96	2.406,93	0,00	406,93	406,93	20,35%	22,81%
LU0048578792	Fidelity European Growth Fund	226,501	2.000,00	8,83	9,71	2.199,32	0,00	199,32	199,32	9,97%	20,85%
FR0000292278	Magellan	1,291	2.000,00	1548,78	1579,45	2.039,61	0,00	39,61	39,61	1,98%	19,33%
FR0010148981	Carmignac Investissement A	0,241	2.000,00	8312,24	8151,74	1.961,38	0,00	-38,62	-38,62	-1,93%	18,59%
DE0009846451	AXA Immoselect	35,365	2.059,66	58,24	54,93	1.942,62	59,66	-117,04	-57,38	-2,79%	18,41%

Aktuelle Depotperformance 10.059,66 10.549,86 59,66 490,20 549,86 5,47%



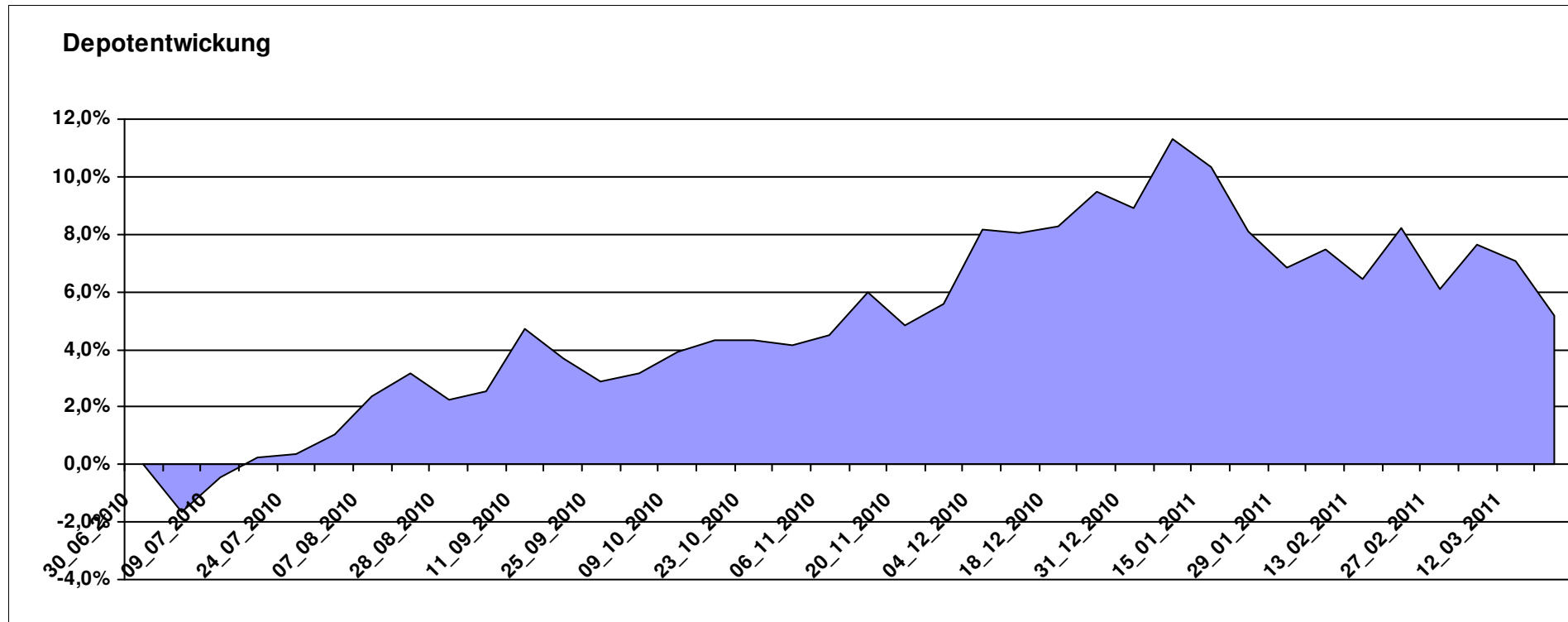
Aktuelle Depotübersicht

Letzter festgestellter Kurs vom: 19.03.2011

Bericht erstellt am: 19.03.2011 07:47:19

jschoeck		Teilnehmer									
WKN	Wertpapier Name	Stück	Bestand Einstandspreis	MW	Aktuell letzter Kurs	Depotwert	Div.	Gewinn/Verlust Kurs	Summe	v.H	Portfolio
LU0322252502	db x-trackers Russia ETF	96,293	2.000,00	20,77	26,27	2.529,61	0,00	529,61	529,61	26,48%	24,05%
DE0008490988	DWS Inter Genuß	65,278	2.047,86	31,37	34,02	2.220,75	47,86	172,89	220,75	10,78%	21,11%
FR0000292278	Magellan	1,291	2.000,00	1548,78	1579,45	2.039,61	0,00	39,61	39,61	1,98%	19,39%
FR0010135103	Carmignac Patrimoine	0,378	2.000,00	5293,21	5013,62	1.894,36	0,00	-105,64	-105,64	-5,28%	18,01%
AT0000989090	ZZ 1	7,841	2.126,28	271,18	234,15	1.835,93	126,28	-290,35	-164,07	-7,72%	17,45%

Aktuelle Depotperformance 10.174,14 10.520,26 174,14 346,11 520,25 5,11%



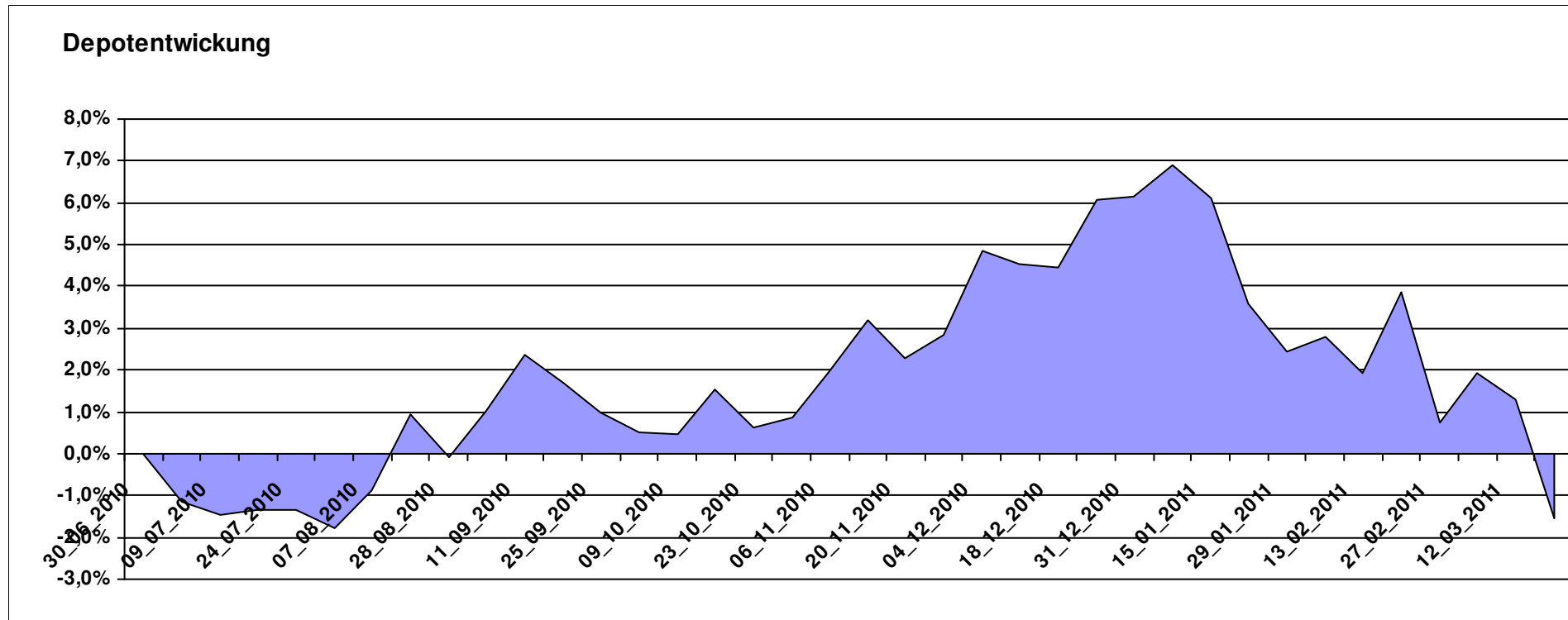
Aktuelle Depotübersicht

Letzter festgestellter Kurs vom: 19.03.2011

Bericht erstellt am: 19.03.2011 07:47:19

Karl Squell		Teilnehmer									
WKN	Wertpapier Name	Stück	Bestand Einstandspreis	MW	Aktuell		Div.	Gewinn/Verlust		v.H	Portfolio
					letzter Kurs	Depotwert		Kurs	Summe		
LU0136412771	Ethna-AKTIV-E A	18,905	2.000,00	105,79	109,16	2.063,71	0,00	63,71	63,71	3,19%	20,96%
FR0000292278	Magellan	1,291	2.000,00	1548,78	1579,45	2.039,61	0,00	39,61	39,61	1,98%	20,72%
FR0010148981	Carmignac Investissement A	0,241	2.000,00	8312,24	8151,74	1.961,38	0,00	-38,62	-38,62	-1,93%	19,92%
FR0010135103	Carmignac Patrimoine	0,378	2.000,00	5293,21	5013,62	1.894,36	0,00	-105,64	-105,64	-5,28%	19,24%
LU0181997262	Templeton Global Bond Fund I	129,870	2.000,00	15,40	14,52	1.885,71	0,00	-114,29	-114,29	-5,71%	19,15%

Aktuelle Depotperformance 10.000,00 9.844,77 0,00 -155,23 -155,23 -1,55%



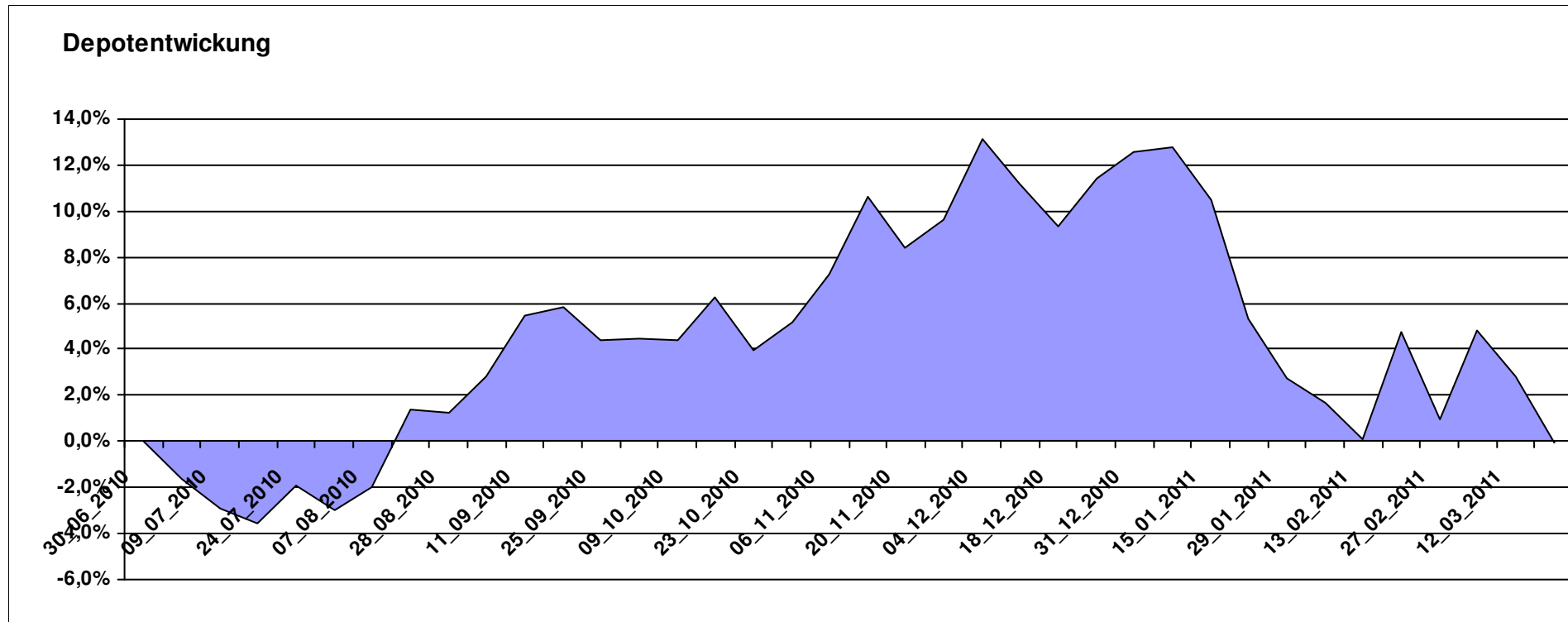
Aktuelle Depotübersicht

Letzter festgestellter Kurs vom: 19.03.2011

Bericht erstellt am: 19.03.2011 07:47:19

Keyboard		Teilnehmer									
WKN	Wertpapier Name	Stück	Bestand Einstandspreis	MW	Aktuell letzter Kurs	Depotwert	Div.	Gewinn/Verlust Kurs	Summe	v.H	Portfolio
LU0201575346	Amundi Funds LatAm Eq	4,206	2.000,00	475,47	510,11	2.145,71	0,00	145,71	145,71	7,29%	21,46%
CH0002783535	Falcon Gold Equity Fund A	4,808	2.000,00	415,97	439,04	2.110,92	0,00	110,92	110,92	5,55%	21,12%
LU0055114457	Fidelity Indonesia Fund	111,359	2.000,00	17,96	18,39	2.047,88	0,00	47,88	47,88	2,39%	20,49%
LU0213068272	STANDARD LIFE INV CHINA EQ	72,516	2.000,00	27,58	27,42	1.988,40	0,00	-11,60	-11,60	-0,58%	19,89%
IE00B03DF997	Comgest Growth India (EUR)	79,145	2.000,00	25,27	21,53	1.704,00	0,00	-296,00	-296,00	-14,80%	17,05%

Aktuelle Depotperformance 10.000,00 9.996,91 0,00 -3,09 -3,09 -0,03%



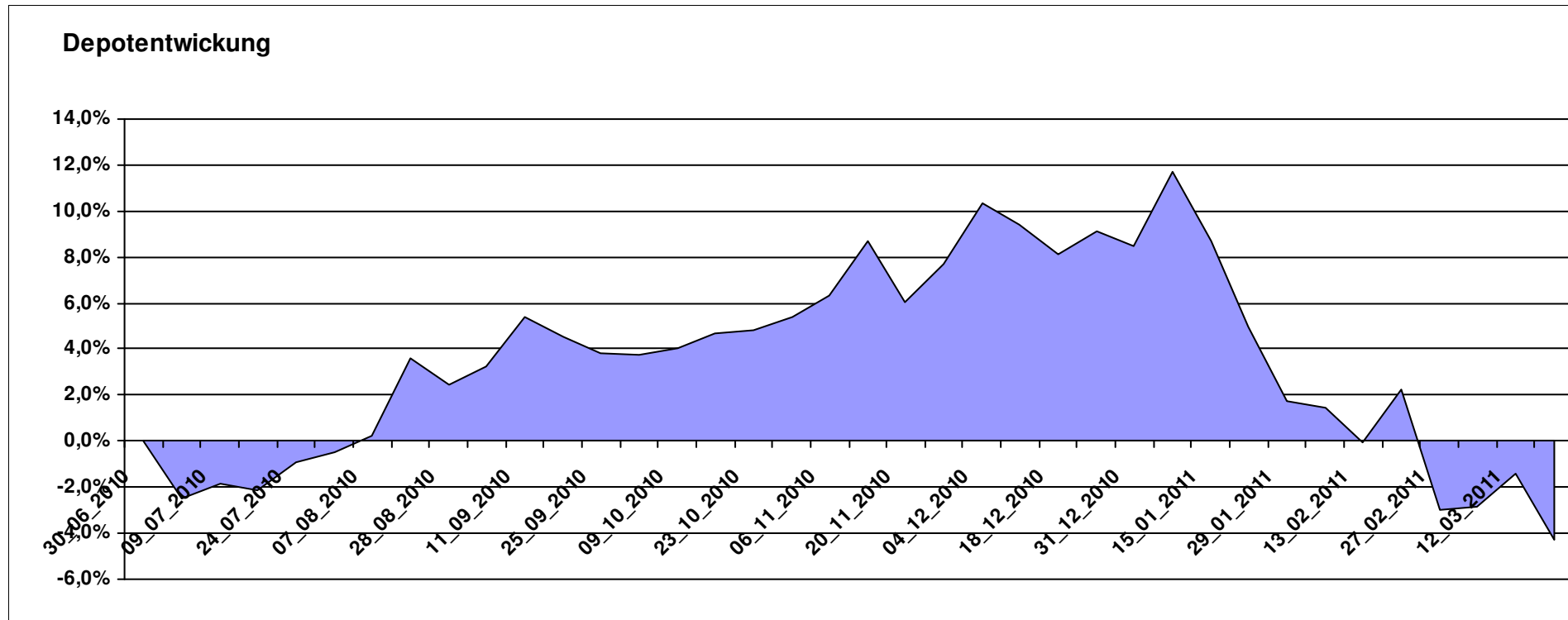
Aktuelle Depotübersicht

Letzter festgestellter Kurs vom: 19.03.2011

Bericht erstellt am: 19.03.2011 07:47:19

Laser12		Teilnehmer									
WKN	Wertpapier Name	Stück	Bestand Einstandspreis	MW	Aktuell letzter Kurs	Depotwert	Div.	Gewinn/Verlust Kurs	Summe	v.H	Portfolio
AT0000745872	RAIFFEISEN-EURASIEN-AKTIEN T	11,013	2.000,00	181,61	185,53	2.043,17	0,00	43,17	43,17	2,16%	21,35%
LU0300743431	Templeton Em. Markets Sm. Co.	238,663	2.000,00	8,38	8,52	2.033,41	0,00	33,41	33,41	1,67%	21,25%
AT0000831425	ZZ 2	6,657	2.159,65	324,43	281,77	1.875,68	159,65	-283,97	-124,32	-5,76%	19,60%
AT0000989090	ZZ 1	7,841	2.126,28	271,18	234,15	1.835,93	126,28	-290,35	-164,07	-7,72%	19,19%
LU0067059799	Carlson - Asian Small Cap	398,406	2.000,00	5,02	4,47	1.780,88	0,00	-219,12	-219,12	-10,96%	18,61%

Aktuelle Depotperformance 10.285,93 9.569,07 285,93 -716,86 -430,93 -4,19%



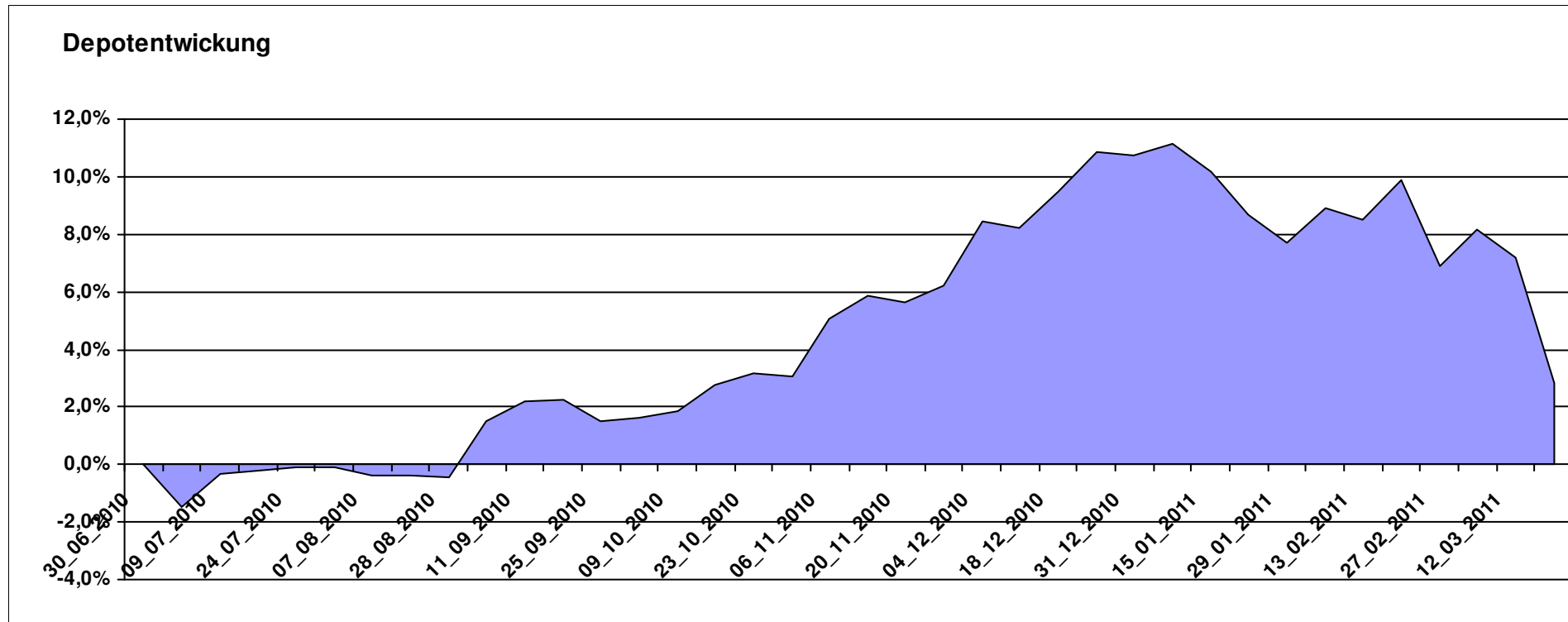
Aktuelle Depotübersicht

Letzter festgestellter Kurs vom: 19.03.2011

Bericht erstellt am: 19.03.2011 07:47:19

Limit		Teilnehmer									
WKN	Wertpapier Name	Stück	Bestand Einstandspreis	MW	Aktuell letzter Kurs	Depotwert	Div.	Gewinn/Verlust Kurs	Summe	v.H	Portfolio
LU0252635023	Lyxor DAXplus Covered Call	38,543	2.000,00	51,89	57,65	2.222,01	0,00	222,01	222,01	11,10%	21,61%
LU0292107645	db x-trackers Emerging Markets	71,994	2.000,00	27,78	29,28	2.107,99	0,00	107,99	107,99	5,40%	20,50%
LU0378435803	ComStage Stoxx 600 Food & Beverage	37,573	2.000,00	53,23	53,58	2.013,15	0,00	13,15	13,15	0,66%	19,58%
DE0005561674	ETF Dachfonds	149,031	2.000,00	13,42	13,23	1.971,68	0,00	-28,32	-28,32	-1,42%	19,18%
DE0008474263	DWS Convertibles	16,295	2.014,56	123,63	120,65	1.966,02	14,56	-48,54	-33,98	-1,69%	19,12%

Aktuelle Depotperformance 10.014,56 10.280,85 14,56 266,30 280,86 2,80%



Aktuelle Depotübersicht

Letzter festgestellter Kurs vom: 19.03.2011

Bericht erstellt am: 19.03.2011 07:47:19

Ipi23		Teilnehmer									
WKN	Wertpapier Name	Stück	Bestand Einstandspreis	MW	Aktuell letzter Kurs	Depotwert	Div.	Gewinn/Verlust Kurs	Summe	v.H	Portfolio
LU0171289498	BGF Latin American Fund A2 EUR	31,333	2.000,00	63,83	66,31	2.077,71	0,00	77,71	77,71	3,89%	21,28%
GB0030939770	M&G Asian Fund A	86,430	2.000,00	23,14	24,03	2.076,92	0,00	76,92	76,92	3,85%	21,27%
LU0055114457	Fidelity Indonesia Fund	111,359	2.000,00	17,96	18,39	2.047,88	0,00	47,88	47,88	2,39%	20,97%
AT0000831425	ZZ 2	6,657	2.159,65	324,43	281,77	1.875,68	159,65	-283,97	-124,32	-5,76%	19,21%
LU0164881194	HSBC GIF-Indian Equity T	13,933	2.000,00	143,54	120,99	1.685,80	0,00	-314,20	-314,20	-15,71%	17,27%

Aktuelle Depotperformance

10.159,65

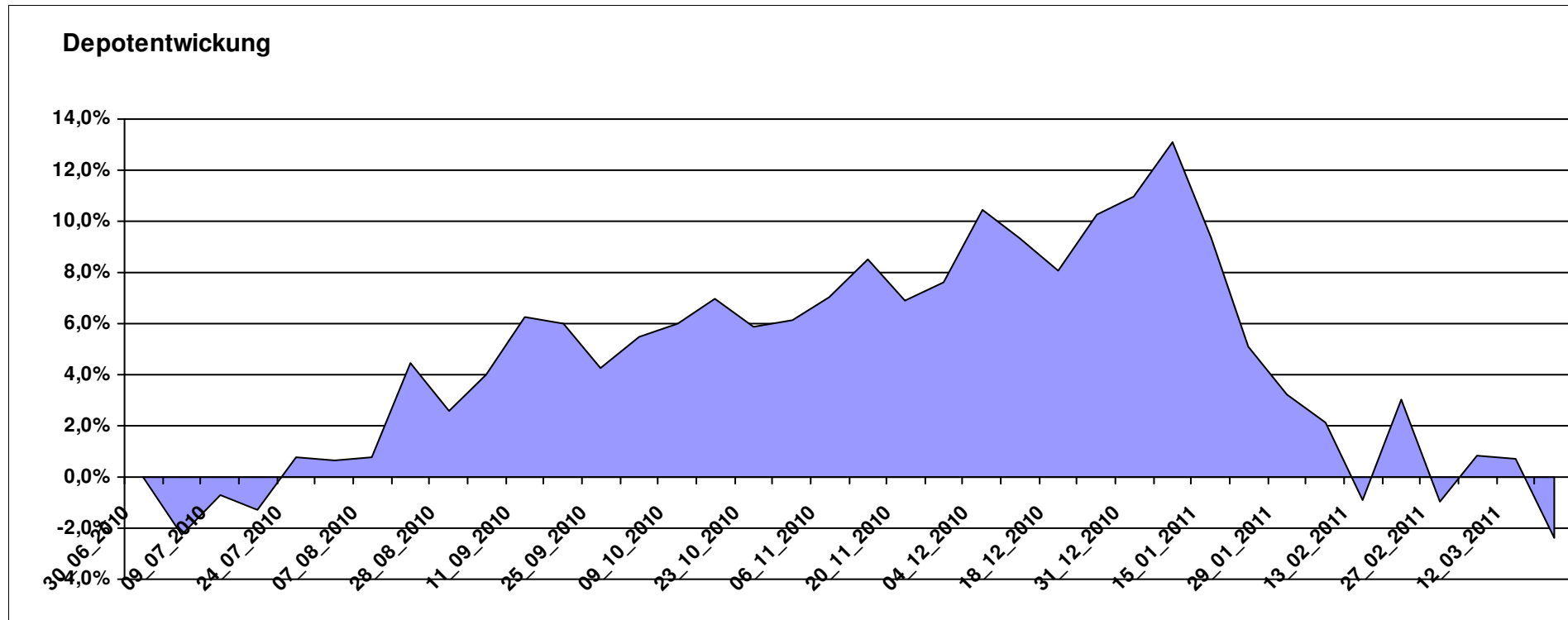
9.763,99

159,65

-395,65

-236,00

-2,32%



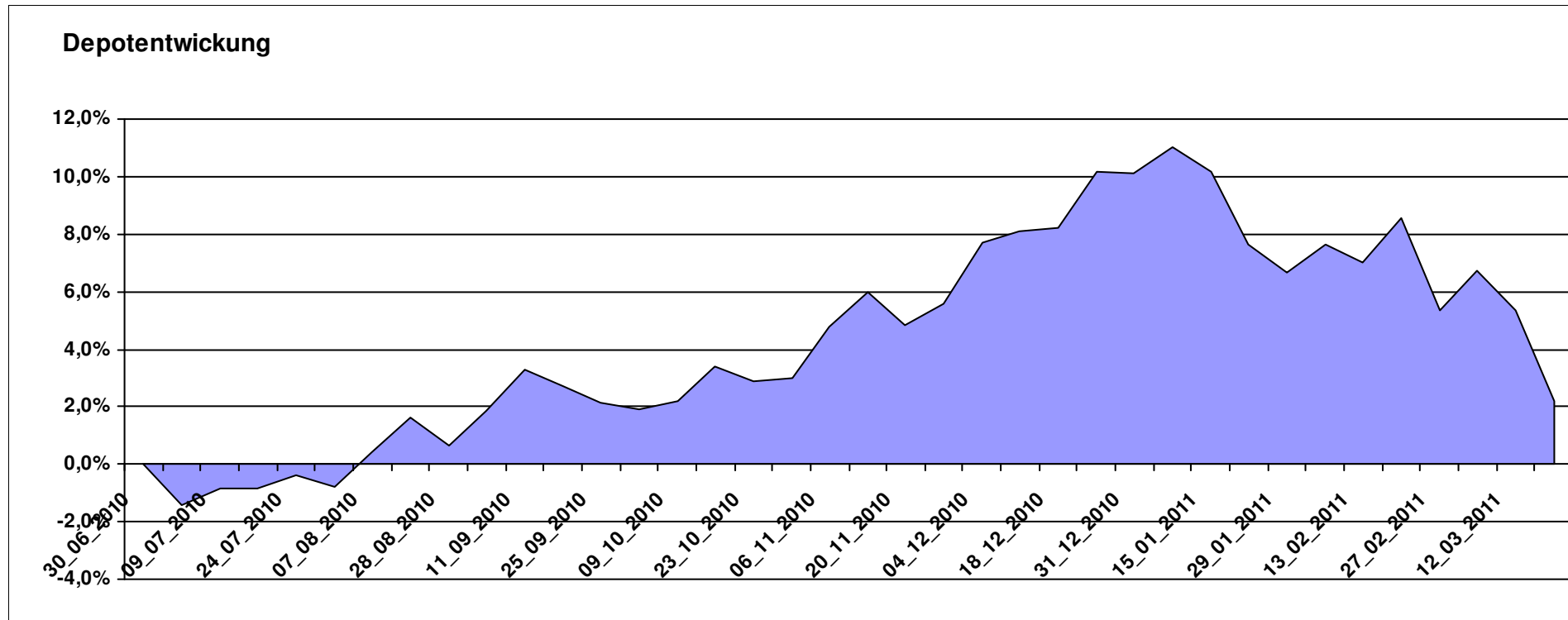
Aktuelle Depotübersicht

Letzter festgestellter Kurs vom: 19.03.2011

Bericht erstellt am: 19.03.2011 07:47:19

maddin711		Teilnehmer									
WKN	Wertpapier Name	Stück	Bestand Einstandspreis	MW	Aktuell letzter Kurs	Depotwert	Div.	Gewinn/Verlust Kurs	Summe	v.H	Portfolio
GB0030932676	M+G Global Basic	95,969	2.000,00	20,84	23,46	2.251,44	0,00	251,44	251,44	12,57%	22,03%
LU0136412771	Ethna-AKTIV-E A	18,905	2.000,00	105,79	109,16	2.063,71	0,00	63,71	63,71	3,19%	20,19%
FR0000292278	Magellan	1,291	2.000,00	1548,78	1579,45	2.039,61	0,00	39,61	39,61	1,98%	19,96%
DE0005561674	ETF Dachfonds	149,031	2.000,00	13,42	13,23	1.971,68	0,00	-28,32	-28,32	-1,42%	19,29%
FR0010135103	Carmignac Patrimoine	0,378	2.000,00	5293,21	5013,62	1.894,36	0,00	-105,64	-105,64	-5,28%	18,53%

Aktuelle Depotperformance 10.000,00 10.220,80 0,00 220,80 220,80 2,21%



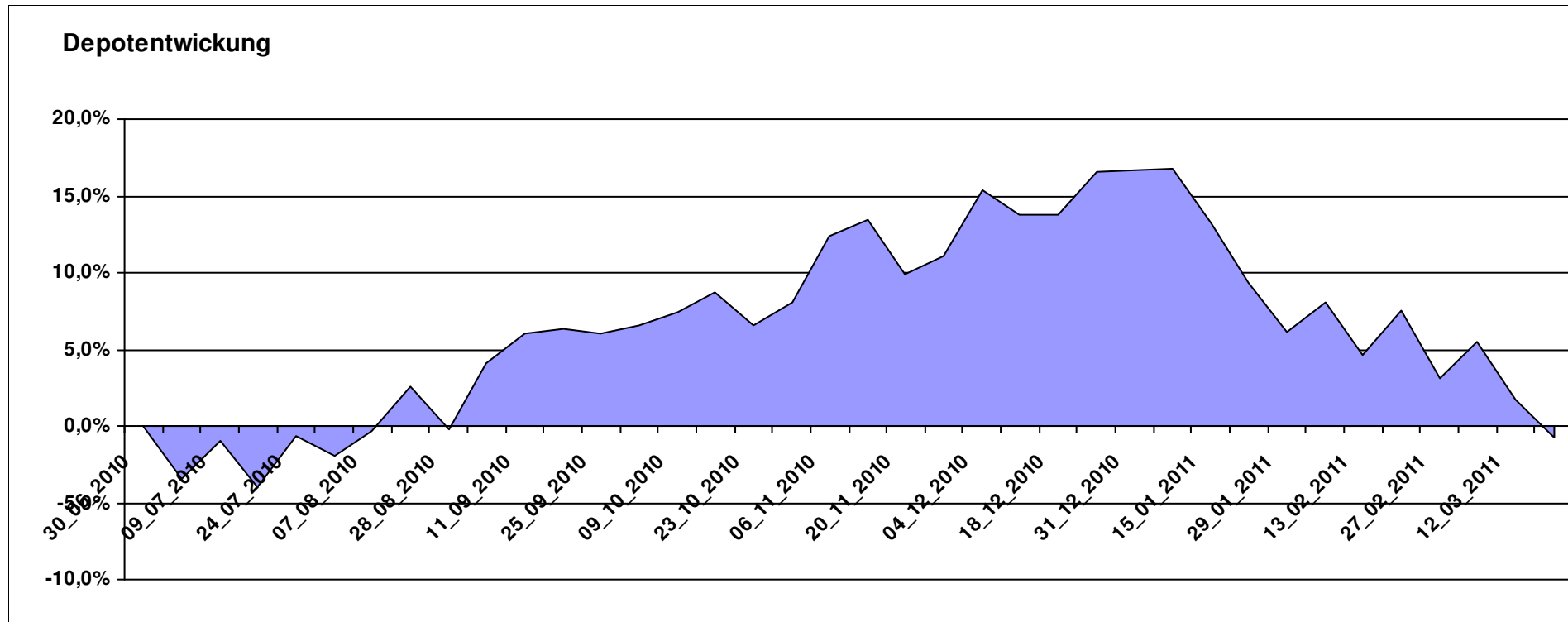
Aktuelle Depotübersicht

Letzter festgestellter Kurs vom: 19.03.2011

Bericht erstellt am: 19.03.2011 07:47:19

Marcise		Teilnehmer									
WKN	Wertpapier Name	Stück	Bestand Einstandspreis	MW	letztter Kurs	Aktuell Depotwert	Div.	Gewinn/Verlust Kurs	Summe	v.H	Portfolio
LU0172157280	BGF World Mining Fund A2 EUR	42,256	2.000,00	47,33	56,96	2.406,93	0,00	406,93	406,93	20,35%	24,24%
LU0171289498	BGF Latin American Fund A2 EUR	31,333	2.000,00	63,83	66,31	2.077,71	0,00	77,71	77,71	3,89%	20,93%
LU0171305526	BGF World Gold	45,914	2.000,00	43,56	43,08	1.977,96	0,00	-22,04	-22,04	-1,10%	19,92%
LU0067059799	Carlson - Asian Small Cap	398,406	2.000,00	5,02	4,47	1.780,88	0,00	-219,12	-219,12	-10,96%	17,94%
LU0164881194	HSBC GIF-Indian Equity T	13,933	2.000,00	143,54	120,99	1.685,80	0,00	-314,20	-314,20	-15,71%	16,98%

Aktuelle Depotperformance 10.000,00 9.929,28 0,00 -70,72 -70,72 -0,71%



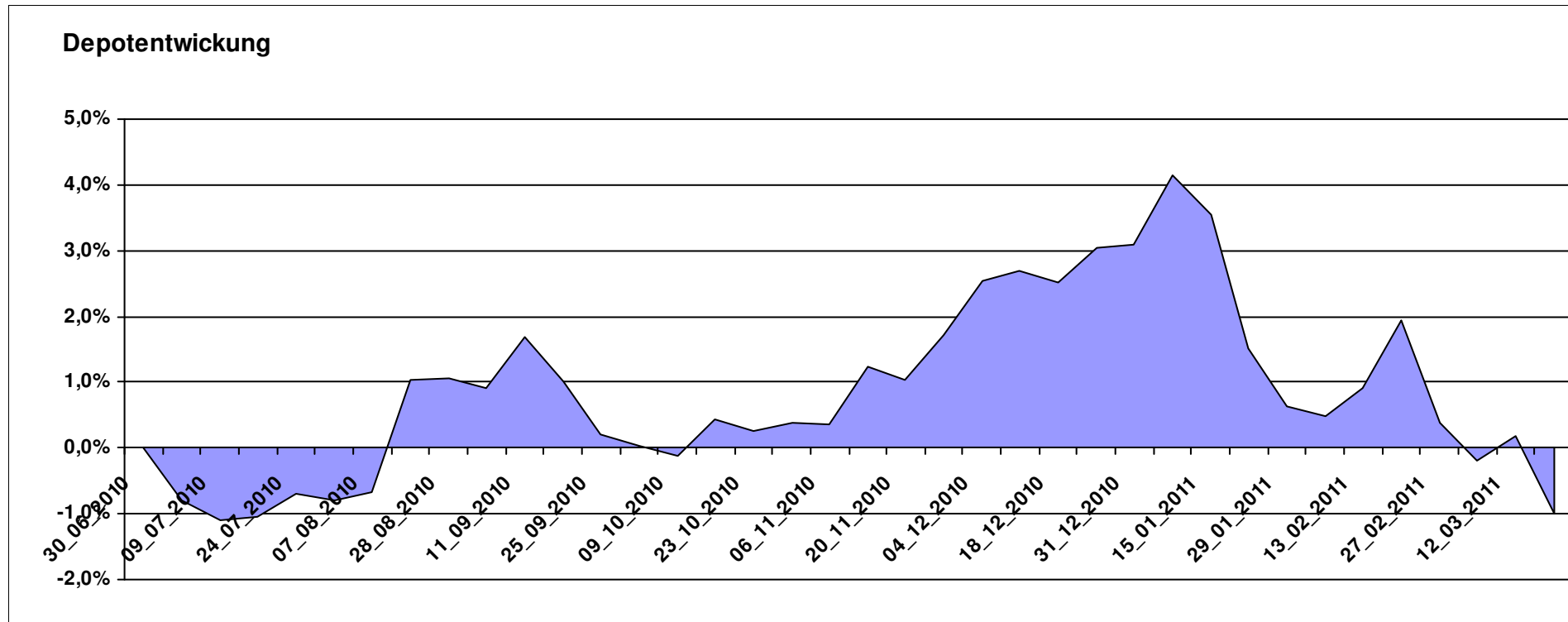
Aktuelle Depotübersicht

Letzter festgestellter Kurs vom: 19.03.2011

Bericht erstellt am: 19.03.2011 07:47:19

Mitoribo		Teilnehmer									
WKN	Wertpapier Name	Stück	Bestand Einstandspreis	MW	letztter Kurs	Aktuell Depotwert	Div.	Gewinn/Verlust Kurs	Summe	v.H	Portfolio
LU0199057307	Squad Capital - Squad Value	10,180	2.000,00	196,47	221,10	2.250,73	0,00	250,73	250,73	12,54%	22,74%
DE0009781872	StarCapital Bondvalue UI	30,657	2.072,45	67,60	66,07	2.025,51	72,45	-46,94	25,51	1,23%	20,46%
LU0093746393	RAM Dynamisch	14,901	2.000,00	134,22	133,83	1.994,19	0,00	-5,81	-5,81	-0,29%	20,14%
AT0000989090	ZZ 1	7,841	2.126,28	271,18	234,15	1.835,93	126,28	-290,35	-164,07	-7,72%	18,55%
LU0319687124	Amundi Funds Volatility World Equities	17,495	2.000,00	114,32	102,48	1.792,86	0,00	-207,14	-207,14	-10,36%	18,11%

Aktuelle Depotperformance 10.198,73 9.899,22 198,73 -299,51 -100,78 -0,99%



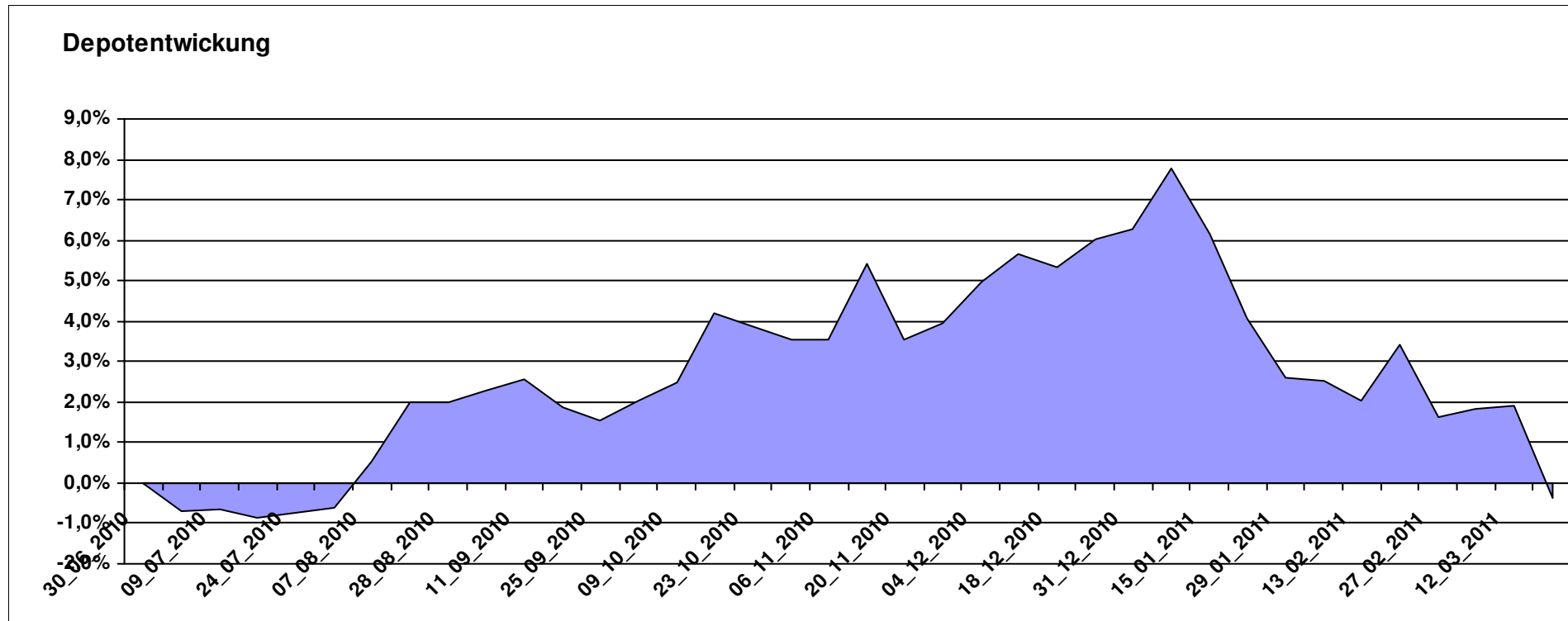
Aktuelle Depotübersicht

Letzter festgestellter Kurs vom: 19.03.2011

Bericht erstellt am: 19.03.2011 07:47:19

Molari		Teilnehmer									
WKN	Wertpapier Name	Stück	Bestand Einstandspreis	MW	letztter Kurs	Aktuell Depotwert	Div.	Gewinn/Verlust Kurs	Summe	v.H	Portfolio
LU0424370004	Man AHL Trend	20,046	2.000,00	99,77	103,23	2.069,36	0,00	69,36	69,36	3,47%	20,77%
FR0000292278	Magellan	1,291	2.000,00	1548,78	1579,45	2.039,61	0,00	39,61	39,61	1,98%	20,47%
LU0272941971	Amundi Funds Volatility Euro Eq C/C	13,379	2.000,00	149,49	150,00	2.006,82	0,00	6,82	6,82	0,34%	20,14%
DE0005561674	ETF Dachfonds	149,031	2.000,00	13,42	13,23	1.971,68	0,00	-28,32	-28,32	-1,42%	19,79%
AT0000831425	ZZ 2	6,657	2.159,65	324,43	281,77	1.875,68	159,65	-283,97	-124,32	-5,76%	18,83%

Aktuelle Depotperformance 10.159,65 9.963,15 159,65 -196,50 -36,85 -0,36%



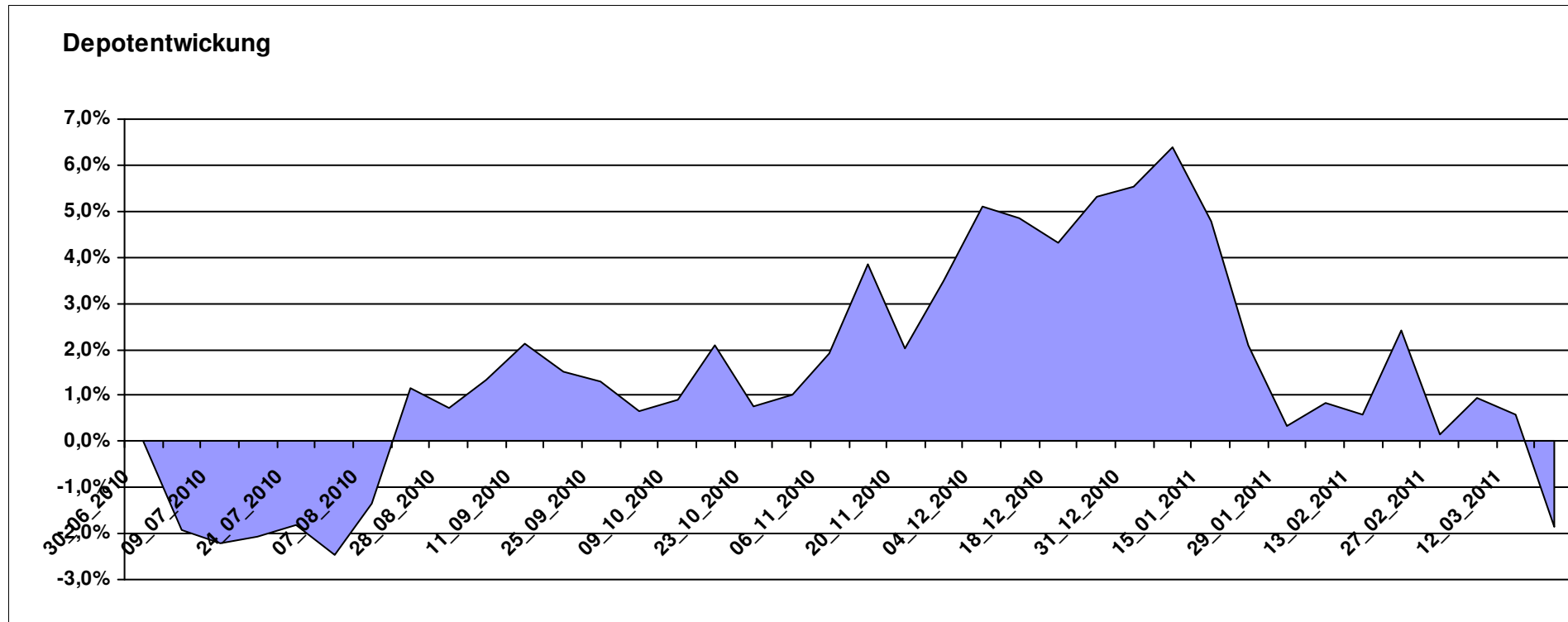
Aktuelle Depotübersicht

Letzter festgestellter Kurs vom: 19.03.2011

Bericht erstellt am: 19.03.2011 07:47:19

Norbert-54		Teilnehmer									
WKN	Wertpapier Name	Stück	Bestand Einstandspreis	MW	Aktuell letzter Kurs	Depotwert	Div.	Gewinn/Verlust Kurs	Summe	v.H	Portfolio
LU0355228080	AC Stat. Val. Mkt N. Abs Ret B	17,948	2.000,00	111,43	114,13	2.048,46	0,00	48,46	48,46	2,42%	20,87%
FR0000292278	Magellan	1,291	2.000,00	1548,78	1579,45	2.039,61	0,00	39,61	39,61	1,98%	20,78%
LU0055649056	DWS Gold Plus	1,199	2.000,00	1667,73	1631,60	1.956,67	0,00	-43,33	-43,33	-2,17%	19,94%
FR0010135103	Carmignac Patrimoine	0,378	2.000,00	5293,21	5013,62	1.894,36	0,00	-105,64	-105,64	-5,28%	19,30%
AT0000831425	ZZ 2	6,657	2.159,65	324,43	281,77	1.875,68	159,65	-283,97	-124,32	-5,76%	19,11%

Aktuelle Depotperformance 10.159,65 9.814,78 159,65 -344,87 -185,22 -1,82%



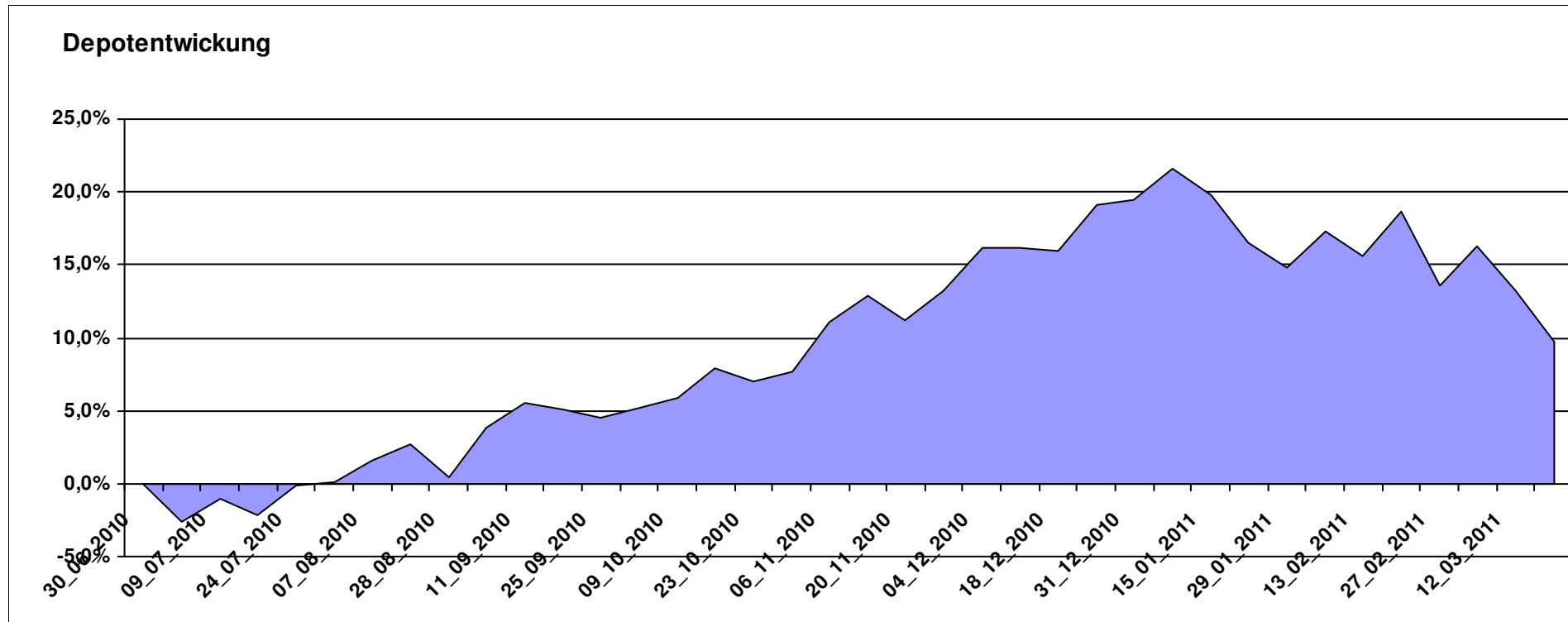
Aktuelle Depotübersicht

Letzter festgestellter Kurs vom: 19.03.2011

Bericht erstellt am: 19.03.2011 07:47:19

Padua		Teilnehmer									
WKN	Wertpapier Name	Stück	Bestand Einstandspreis	MW	Aktuell letzter Kurs	Depotwert	Div.	Gewinn/Verlust Kurs	Summe	v.H	Portfolio
LU0164455502	Carmignac Commodities	6,820	2.000,00	293,26	379,11	2.585,49	0,00	585,49	585,49	29,27%	23,56%
GB00B0BHJH99	M&G North American Value EUR A	257,732	2.000,00	7,76	8,43	2.172,68	0,00	172,68	172,68	8,63%	19,80%
LU0229940001	Templeton Asia Growth	88,652	2.000,00	22,56	24,44	2.166,67	0,00	166,67	166,67	8,33%	19,74%
LU0171289498	BGF Latin American Fund A2 EUR	31,333	2.000,00	63,83	66,31	2.077,71	0,00	77,71	77,71	3,89%	18,93%
DE0005561674	ETF Dachfonds	149,031	2.000,00	13,42	13,23	1.971,68	0,00	-28,32	-28,32	-1,42%	17,97%

Aktuelle Depotperformance 10.000,00 10.974,23 0,00 974,22 974,22 9,74%



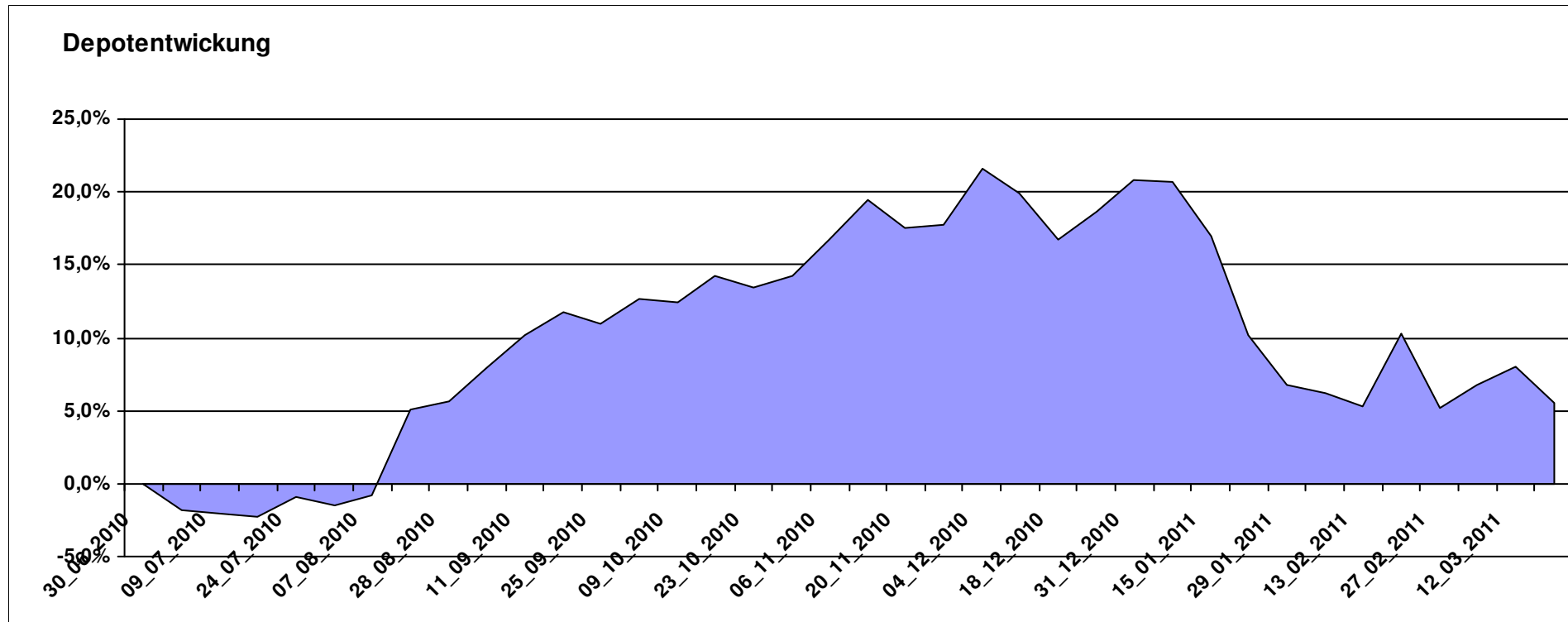
Aktuelle Depotübersicht

Letzter festgestellter Kurs vom: 19.03.2011

Bericht erstellt am: 19.03.2011 07:47:19

PHANTOMIAS		Teilnehmer									
WKN	Wertpapier Name	Stück	Bestand Einstandspreis	MW	Aktuell letzter Kurs	Depotwert	Div.	Gewinn/Verlust Kurs	Summe	v.H	Portfolio
LU0175576296	JB Gold Equity Fund	10,112	2.000,00	197,78	231,28	2.338,76	0,00	338,76	338,76	16,94%	22,17%
LU0348798009	Allianz RCM Thailand	7,995	2.000,00	250,17	284,78	2.276,69	0,00	276,69	276,69	13,83%	21,58%
LU0055114457	Fidelity Indonesia Fund	111,359	2.000,00	17,96	18,39	2.047,88	0,00	47,88	47,88	2,39%	19,41%
LU0213961682	HSBC GIF Turkey Equity AC	92,251	2.000,00	21,68	21,76	2.007,38	0,00	7,38	7,38	0,37%	19,03%
LU0231490524	Aberdeen Global - Indian Equity Fund A2	27,716	2.000,00	72,16	67,75	1.877,77	0,00	-122,23	-122,23	-6,11%	17,80%

Aktuelle Depotperformance 10.000,00 10.548,48 0,00 548,49 548,49 5,48%



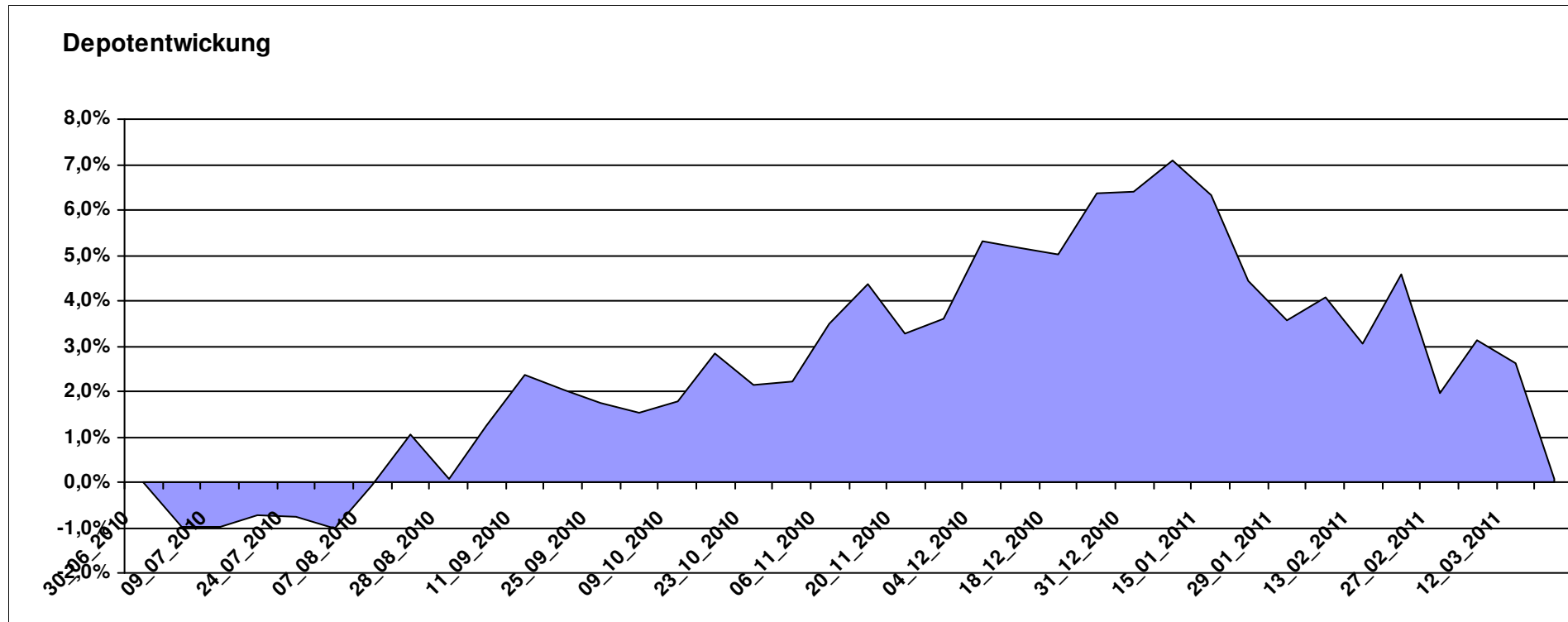
Aktuelle Depotübersicht

Letzter festgestellter Kurs vom: 19.03.2011

Bericht erstellt am: 19.03.2011 07:47:19

Pimboli		Teilnehmer									
WKN	Wertpapier Name	Stück	Bestand Einstandspreis	MW	Aktuell letzter Kurs	Depotwert	Div.	Gewinn/Verlust Kurs	Summe	v.H	Portfolio
LU0136412771	Ethna-AKTIV-E A	18,905	2.000,00	105,79	109,16	2.063,71	0,00	63,71	63,71	3,19%	20,62%
DE0009807016	Hausinvest Europa	47,824	2.000,00	41,82	42,80	2.046,87	0,00	46,87	46,87	2,34%	20,46%
FR0000292278	Magellan	1,291	2.000,00	1548,78	1579,45	2.039,61	0,00	39,61	39,61	1,98%	20,38%
FR0010148981	Carmignac Investissement A	0,241	2.000,00	8312,24	8151,74	1.961,38	0,00	-38,62	-38,62	-1,93%	19,60%
FR0010135103	Carmignac Patrimoine	0,378	2.000,00	5293,21	5013,62	1.894,36	0,00	-105,64	-105,64	-5,28%	18,93%

Aktuelle Depotperformance 10.000,00 10.005,93 0,00 5,93 5,93 0,06%



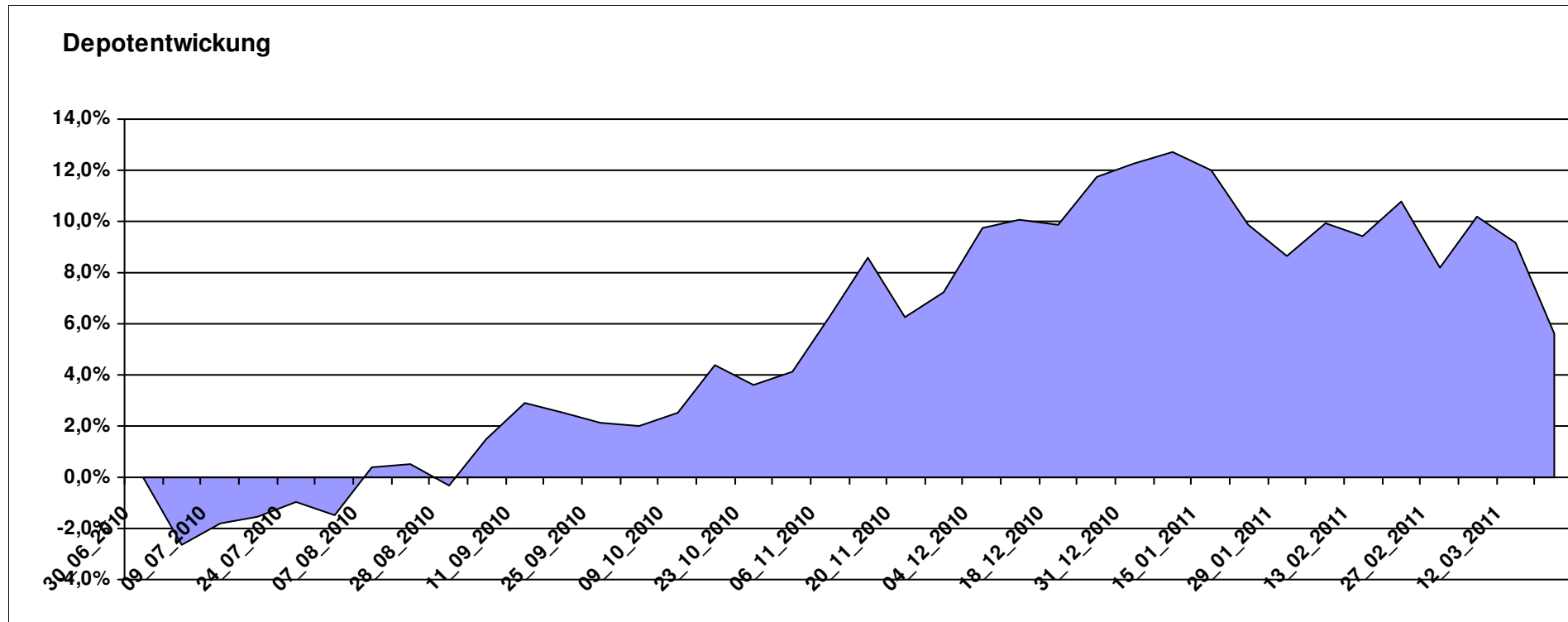
Aktuelle Depotübersicht

Letzter festgestellter Kurs vom: 19.03.2011

Bericht erstellt am: 19.03.2011 07:47:19

Postguru		Teilnehmer									
WKN	Wertpapier Name	Stück	Bestand Einstandspreis	MW	Aktuell letzter Kurs	Depotwert	Div.	Gewinn/Verlust Kurs	Summe	v.H	Portfolio
LU0222264441	DB Platinum Dynamic Aktien Plus R1C	17,652	2.000,00	113,30	137,89	2.434,07	0,00	434,07	434,07	21,70%	23,04%
JE000A0MKQK7	ETF Portfolio Global	204,082	2.000,00	9,80	10,34	2.110,20	0,00	110,20	110,20	5,51%	19,97%
FR0010149302	Carmignac Emergents	3,224	2.000,00	620,40	648,82	2.091,62	0,00	91,62	91,62	4,58%	19,80%
DE0005561674	ETF Dachfonds	149,031	2.000,00	13,42	13,23	1.971,68	0,00	-28,32	-28,32	-1,42%	18,66%
LU0055649056	DWS Gold Plus	1,199	2.000,00	1667,73	1631,60	1.956,67	0,00	-43,33	-43,33	-2,17%	18,52%

Aktuelle Depotperformance 10.000,00 10.564,24 0,00 564,25 564,25 5,64%



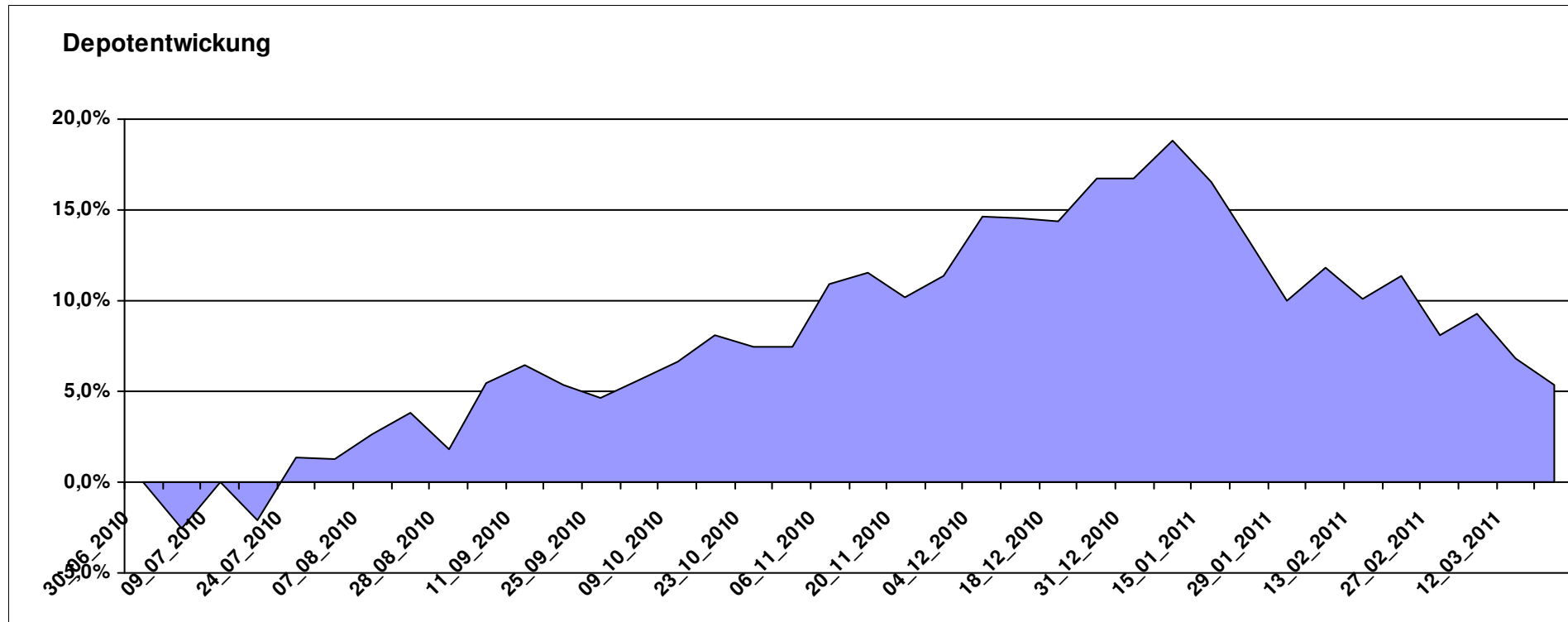
Aktuelle Depotübersicht

Letzter festgestellter Kurs vom: 19.03.2011

Bericht erstellt am: 19.03.2011 07:47:19

PSTVA		Teilnehmer									
WKN	Wertpapier Name	Stück	Bestand Einstandspreis	MW	letzte Kurs	Aktuell Depotwert	Div.	Gewinn/Verlust Kurs	Summe	v.H	Portfolio
LU0172157280	BGF World Mining Fund A2 EUR	42,256	2.000,00	47,33	56,96	2.406,93	0,00	406,93	406,93	20,35%	22,84%
LU0011850392	BGF Emerging Europe A2 EUR	22,689	2.000,00	88,15	104,13	2.362,56	0,00	362,56	362,56	18,13%	22,42%
LU0171289498	BGF Latin American Fund A2 EUR	31,333	2.000,00	63,83	66,31	2.077,71	0,00	77,71	77,71	3,89%	19,72%
AT0000831425	ZZ 2	6,657	2.159,65	324,43	281,77	1.875,68	159,65	-283,97	-124,32	-5,76%	17,80%
LU0247050130	Lacuna - Adamant Asia Pacific Health	16,269	2.000,00	122,93	111,53	1.814,53	0,00	-185,47	-185,47	-9,27%	17,22%

Aktuelle Depotperformance 10.159,65 10.537,41 159,65 377,76 537,41 5,29%



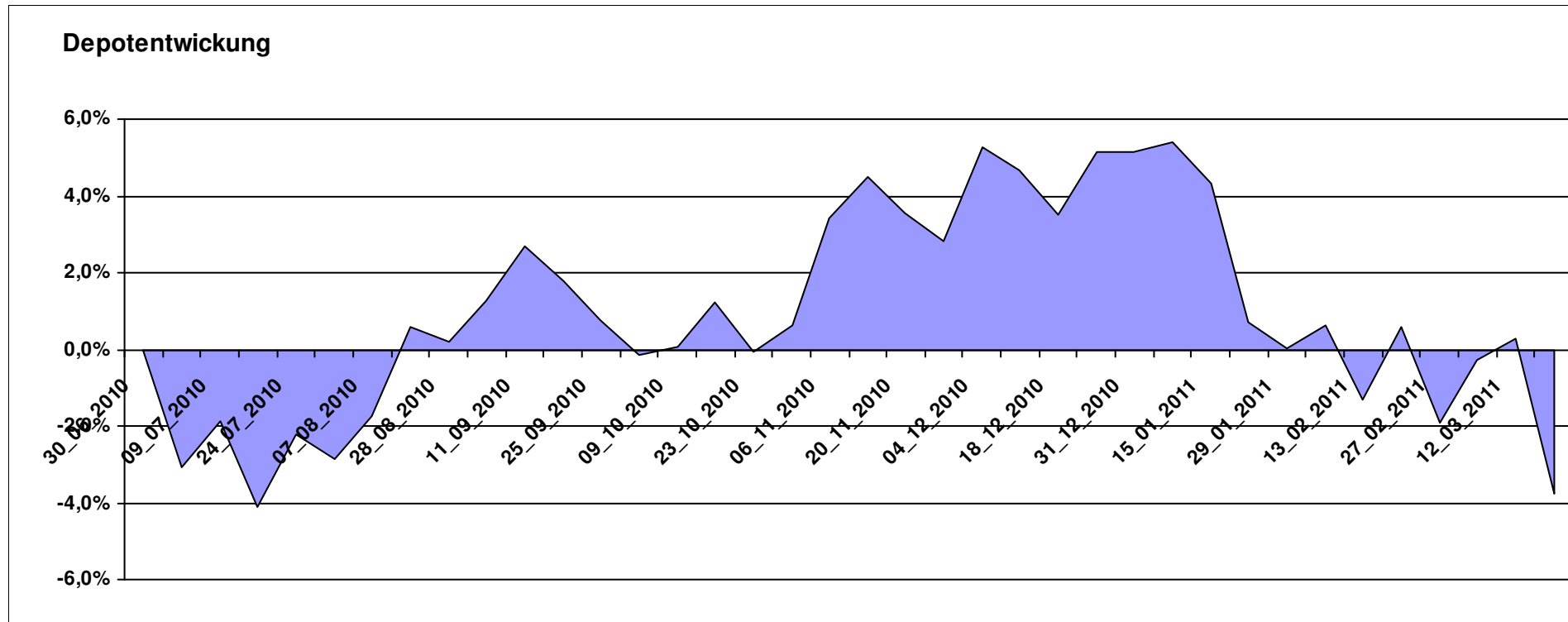
Aktuelle Depotübersicht

Letzter festgestellter Kurs vom: 19.03.2011

Bericht erstellt am: 19.03.2011 07:47:19

Pummelchen		Teilnehmer									
WKN	Wertpapier Name	Stück	Bestand Einstandspreis	MW	Aktuell letzter Kurs	Depotwert	Div.	Gewinn/Verlust Kurs	Summe	v.H	Portfolio
DE000A0LGQJ9	iShares FTSE EPRA/NAREIT AsiaPrpt	121,581	2.000,00	16,45	16,41	1.995,14	0,00	-4,86	-4,86	-0,24%	20,73%
LU0347181561	Deka-OptiMix Europa TF	17,394	2.000,00	114,98	112,86	1.963,12	0,00	-36,88	-36,88	-1,84%	20,40%
FR0010204081	Lyxor ETF China Enterprise	16,636	2.000,00	120,22	116,49	1.937,95	0,00	-62,05	-62,05	-3,10%	20,14%
LU0259322260	Market Access NYSE Arca Gold Bugs	12,522	2.000,00	159,72	154,69	1.937,01	0,00	-62,99	-62,99	-3,15%	20,13%
DE000A0RFFT0	iShares JPMorgan \$ Emerging Mkt Bd	23,928	2.000,00	83,58	74,81	1.790,08	0,00	-209,92	-209,92	-10,50%	18,60%

Aktuelle Depotperformance 10.000,00 9.623,30 0,00 -376,70 -376,70 -3,77%



Aktuelle Depotübersicht

Letzter festgestellter Kurs vom: 19.03.2011

Bericht erstellt am: 19.03.2011 07:47:20

RichyRich		Teilnehmer									
WKN	Wertpapier Name	Stück	Bestand Einstandspreis	MW	Aktuell letzter Kurs	Depotwert	Div.	Gewinn/Verlust Kurs	Summe	v.H	Portfolio
LU0229944334	Templeton Latin America Fund I (ACC)	105,708	2.000,00	18,92	19,67	2.079,28	0,00	79,28	79,28	3,96%	20,60%
LU0136412771	Ethna-AKTIV-E A	18,905	2.000,00	105,79	109,16	2.063,71	0,00	63,71	63,71	3,19%	20,44%
LU0132412106	Aberdeen - Emerging Market EQ FUND A2	47,996	2.000,00	41,67	42,06	2.018,72	0,00	18,72	18,72	0,94%	20,00%
DE0005561674	ETF Dachfonds	149,031	2.000,00	13,42	13,23	1.971,68	0,00	-28,32	-28,32	-1,42%	19,53%
FR0010148981	Carmignac Investissement A	0,241	2.000,00	8312,24	8151,74	1.961,38	0,00	-38,62	-38,62	-1,93%	19,43%

Aktuelle Depotperformance

10.000,00

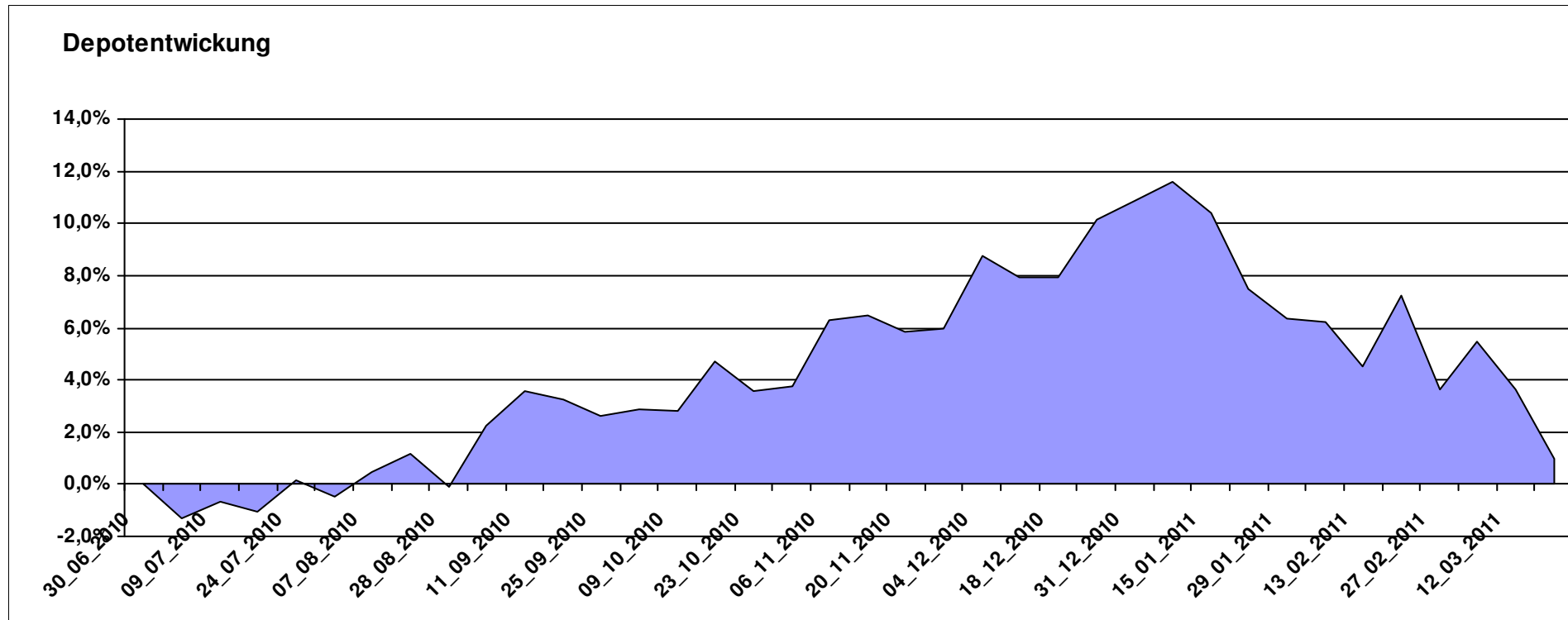
10.094,77

0,00

94,78

94,78

0,95%



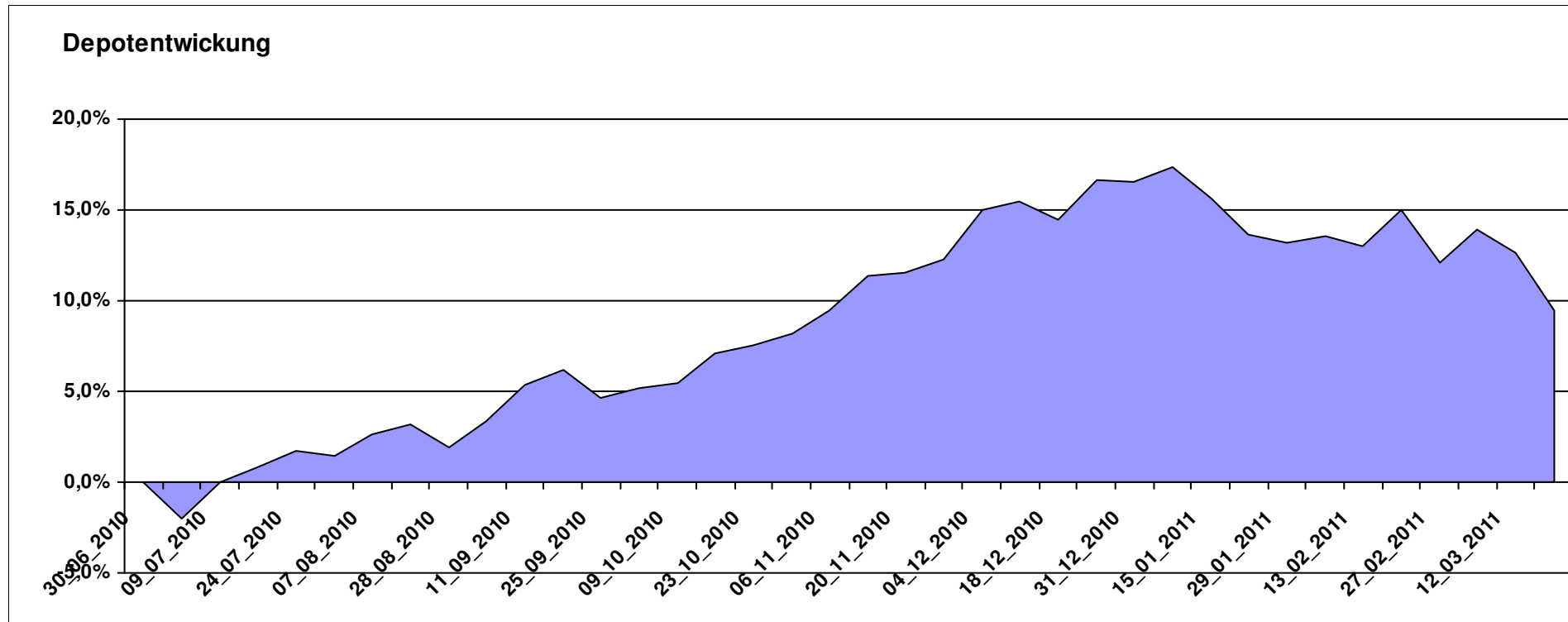
Aktuelle Depotübersicht

Letzter festgestellter Kurs vom: 19.03.2011

Bericht erstellt am: 19.03.2011 07:47:20

riddler218		Teilnehmer									
WKN	Wertpapier Name	Stück	Bestand Einstandspreis	MW	Aktuell letzter Kurs	Depotwert	Div.	Gewinn/Verlust Kurs	Summe	v.H	Portfolio
DE0008490962	DWS Deutschland	22,141	2.000,00	90,33	107,10	2.371,31	0,00	371,31	371,31	18,57%	21,67%
GB0030932676	M+G Global Basic	95,969	2.000,00	20,84	23,46	2.251,44	0,00	251,44	251,44	12,57%	20,58%
DE0005321442	Sauren Global Hedgefonds Opp A	183,150	2.000,00	10,92	12,00	2.197,80	0,00	197,80	197,80	9,89%	20,09%
IE00B240WN62	Comgest Growth EM EUR	92,166	2.000,00	21,70	22,49	2.072,81	0,00	72,81	72,81	3,64%	18,94%
LU0055114457	Fidelity Indonesia Fund	111,359	2.000,00	17,96	18,39	2.047,88	0,00	47,88	47,88	2,39%	18,72%

Aktuelle Depotperformance 10.000,00 10.941,24 0,00 941,24 941,24 9,41%



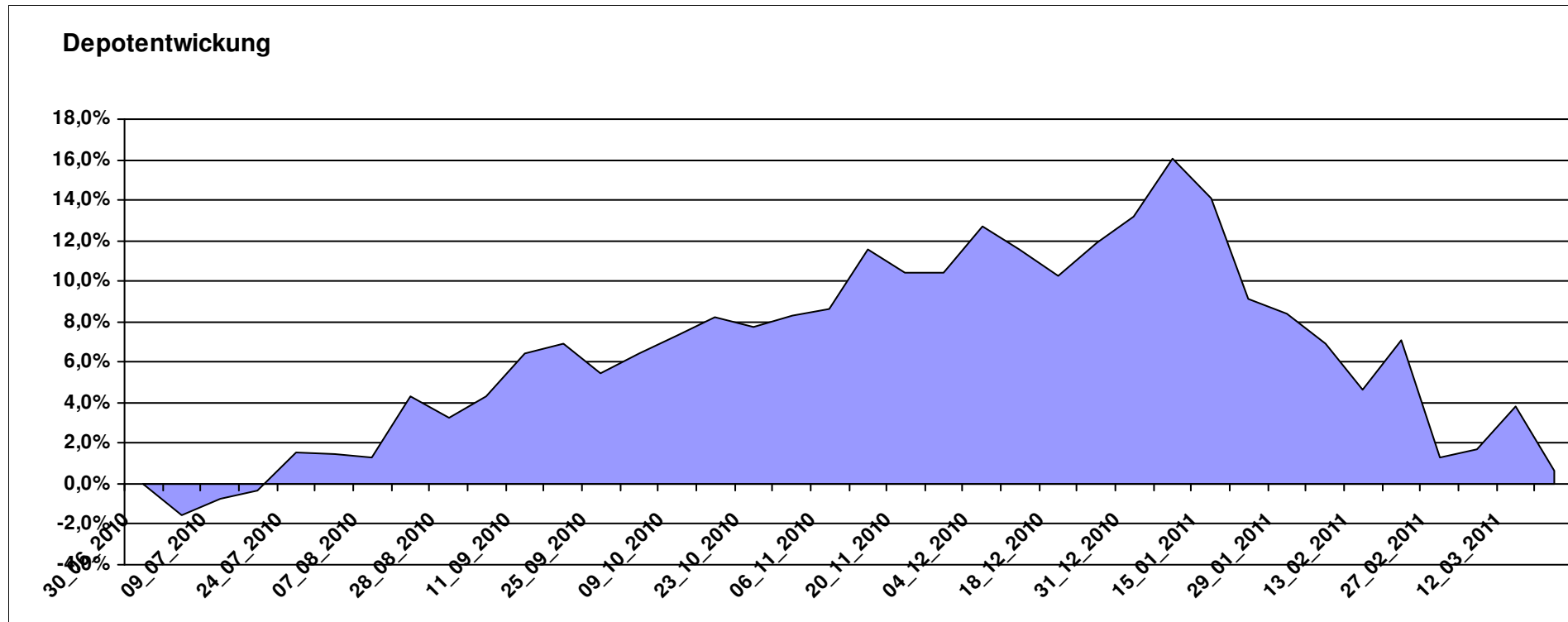
Aktuelle Depotübersicht

Letzter festgestellter Kurs vom: 19.03.2011

Bericht erstellt am: 19.03.2011 07:47:20

Roter Franz		Teilnehmer									
WKN	Wertpapier Name	Stück	Bestand Einstandspreis	MW	Aktuell letzter Kurs	Depotwert	Div.	Gewinn/Verlust Kurs	Summe	v.H	Portfolio
LU0086828794	SEB EASTERN EUROPE SC	682,594	2.000,00	2,93	3,51	2.395,90	0,00	395,90	395,90	19,80%	23,81%
LU0055114457	Fidelity Indonesia Fund	111,359	2.000,00	17,96	18,39	2.047,88	0,00	47,88	47,88	2,39%	20,35%
LU0213961682	HSBC GIF Turkey Equity AC	92,251	2.000,00	21,68	21,76	2.007,38	0,00	7,38	7,38	0,37%	19,95%
LU0390137031	Templeton Frontier Markets A	121,139	2.000,00	16,51	15,91	1.927,32	0,00	-72,68	-72,68	-3,63%	19,15%
LU0066902890	HSBC GIF Indian Equity A	13,978	2.000,00	143,08	120,60	1.685,77	0,00	-314,23	-314,23	-15,71%	16,75%

Aktuelle Depotperformance 10.000,00 10.064,25 0,00 64,26 64,26 0,64%



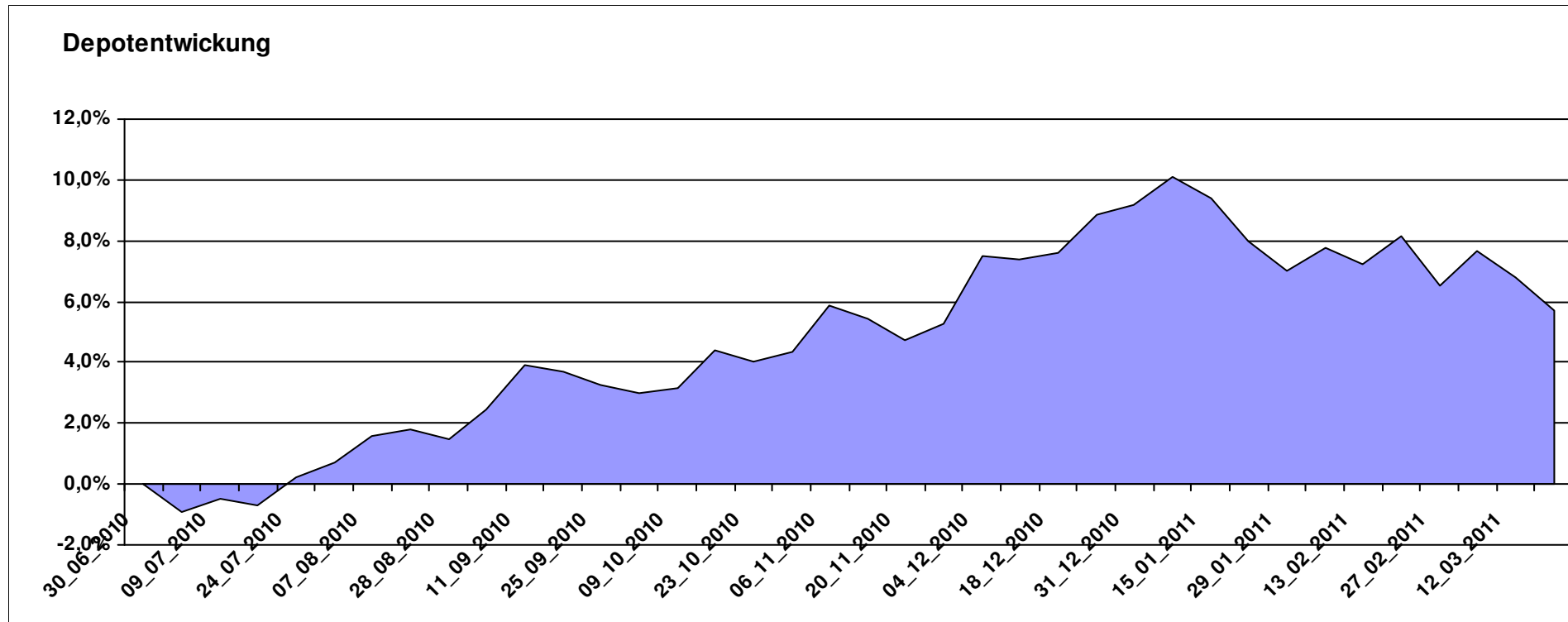
Aktuelle Depotübersicht

Letzter festgestellter Kurs vom: 19.03.2011

Bericht erstellt am: 19.03.2011 07:47:20

SchinziIord		Teilnehmer									
WKN	Wertpapier Name	Stück	Bestand Einstandspreis	MW	Aktuell letzter Kurs	Depotwert	Div.	Gewinn/Verlust Kurs	Summe	v.H	Portfolio
LU0419741177	ComStage ETF Commerzbank Commodity EW	22,198	2.000,00	90,10	109,82	2.437,74	0,00	437,74	437,74	21,89%	23,06%
LU0292107645	db x-trackers Emerging Markets	71,994	2.000,00	27,78	29,28	2.107,99	0,00	107,99	107,99	5,40%	19,94%
LU0328476337	db x-trackers Hedge Fund	187,441	2.000,00	10,67	11,11	2.082,47	0,00	82,47	82,47	4,12%	19,70%
LU0290355717	iBoxx sovereigns TR	11,885	2.000,00	168,28	166,02	1.973,14	0,00	-26,86	-26,86	-1,34%	18,66%
LU0328474472	db x-trackers Currency Returns	40,816	2.000,00	49,00	48,28	1.970,61	0,00	-29,39	-29,39	-1,47%	18,64%

Aktuelle Depotperformance 10.000,00 10.571,95 0,00 571,95 571,95 5,72%



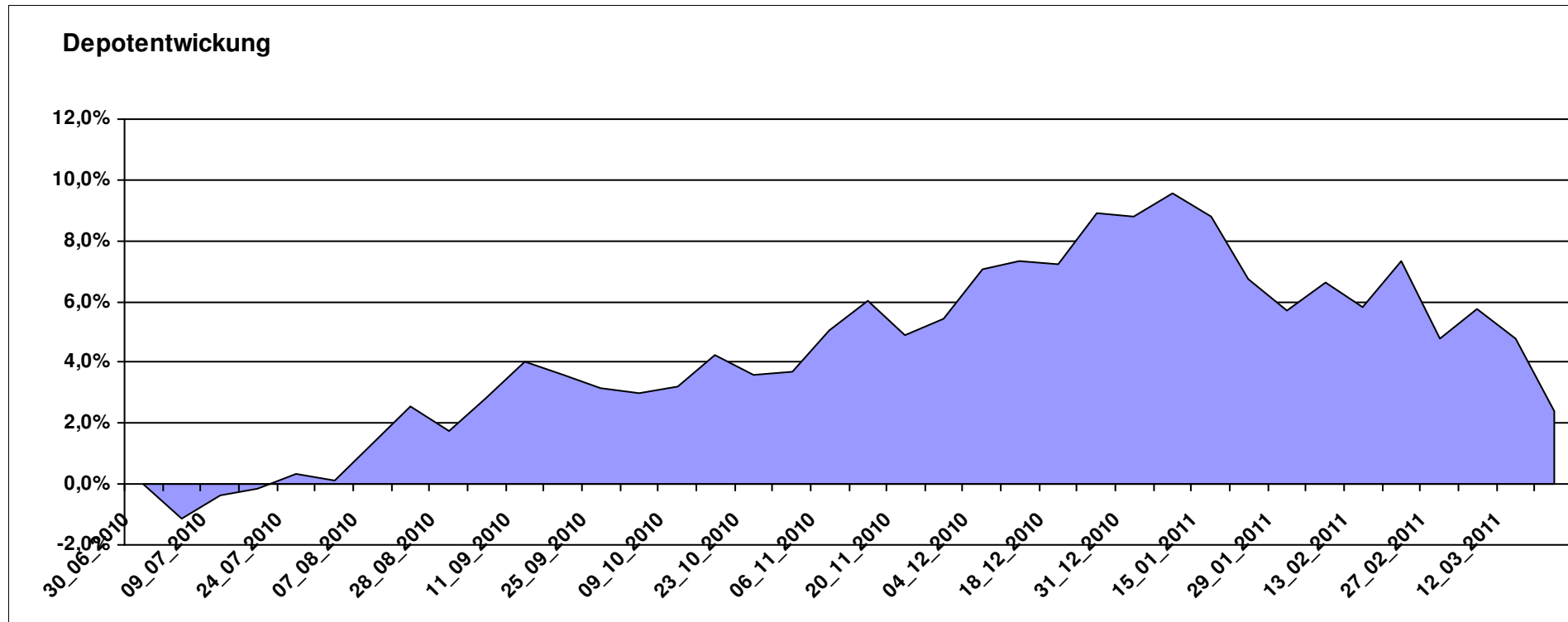
Aktuelle Depotübersicht

Letzter festgestellter Kurs vom: 19.03.2011

Bericht erstellt am: 19.03.2011 07:47:20

Schlappflicker		Teilnehmer									
WKN	Wertpapier Name	Stück	Bestand Einstandspreis	MW	Aktuell letzter Kurs	Depotwert	Div.	Gewinn/Verlust Kurs	Summe	v.H	Portfolio
GB0030932676	M+G Global Basic	95,969	2.000,00	20,84	23,46	2.251,44	0,00	251,44	251,44	12,57%	21,98%
LU0136412771	Ethna-AKTIV-E A	18,905	2.000,00	105,79	109,16	2.063,71	0,00	63,71	63,71	3,19%	20,15%
FR0000292278	Magellan	1,291	2.000,00	1548,78	1579,45	2.039,61	0,00	39,61	39,61	1,98%	19,92%
AT0000996681	Raiffeisen-Euro-Rent R A	25,119	2.000,00	79,62	79,29	1.991,71	0,00	-8,29	-8,29	-0,41%	19,45%
FR0010135103	Carmignac Patrimoine	0,378	2.000,00	5293,21	5013,62	1.894,36	0,00	-105,64	-105,64	-5,28%	18,50%

Aktuelle Depotperformance 10.000,00 10.240,83 0,00 240,83 240,83 2,41%



Aktuelle Depotübersicht

Letzter festgestellter Kurs vom: 19.03.2011

Bericht erstellt am: 19.03.2011 07:47:20

SeppBroesel		Teilnehmer									
WKN	Wertpapier Name	Stück	Bestand Einstandspreis	MW	Aktuell letzter Kurs	Depotwert	Div.	Gewinn/Verlust Kurs	Summe	v.H	Portfolio
LU0075056555	BGF World Mining Fund A2 USD	41,999	2.000,00	47,62	57,37	2.409,49	0,00	409,49	409,49	20,47%	22,34%
LU0252634307	LYXOR ETF LEVDAX	53,319	2.000,00	37,51	43,38	2.312,98	0,00	312,98	312,98	15,65%	21,45%
LU0229940001	Templeton Asia Growth	88,652	2.000,00	22,56	24,44	2.166,67	0,00	166,67	166,67	8,33%	20,09%
LU0132412106	Aberdeen - Emerging Market EQ FUND A2	47,996	2.000,00	41,67	42,06	2.018,72	0,00	18,72	18,72	0,94%	18,72%
AT0000831425	ZZ 2	6,657	2.159,65	324,43	281,77	1.875,68	159,65	-283,97	-124,32	-5,76%	17,39%

Aktuelle Depotperformance

10.159,65

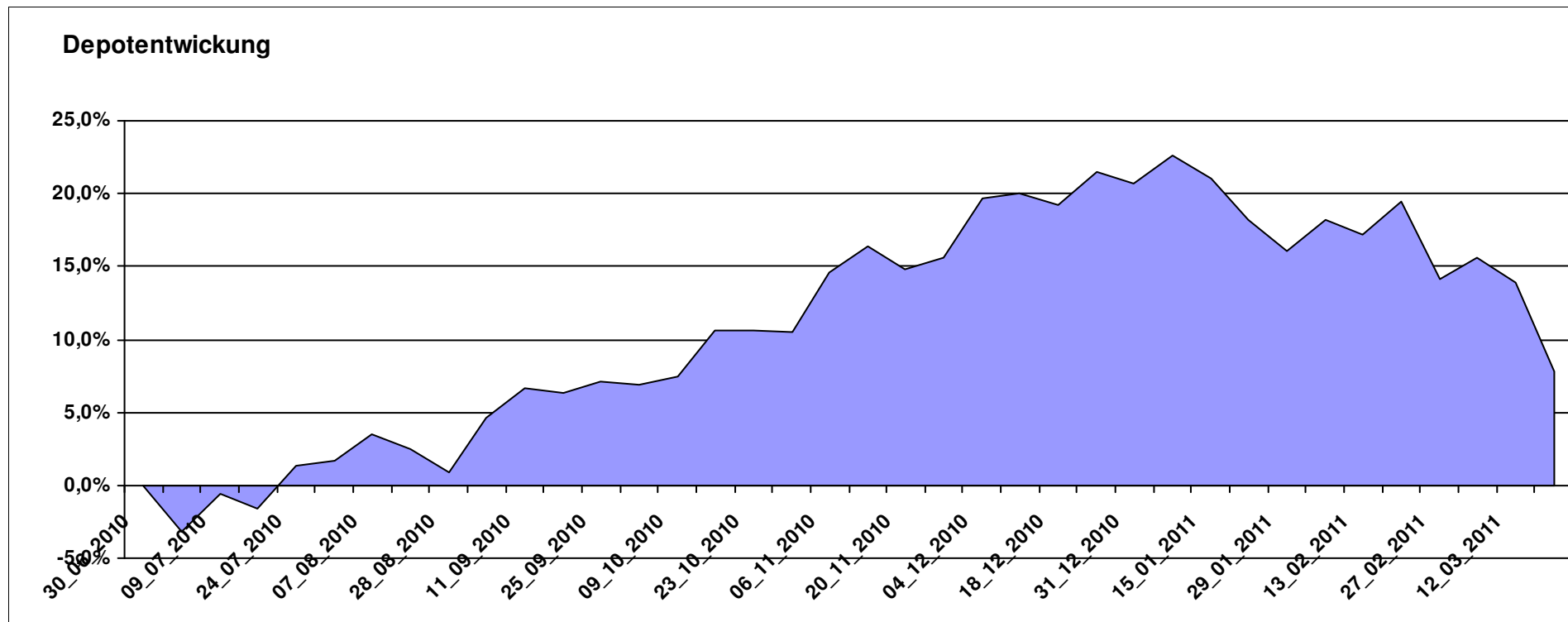
10.783,54

159,65

623,89

783,54

7,71%



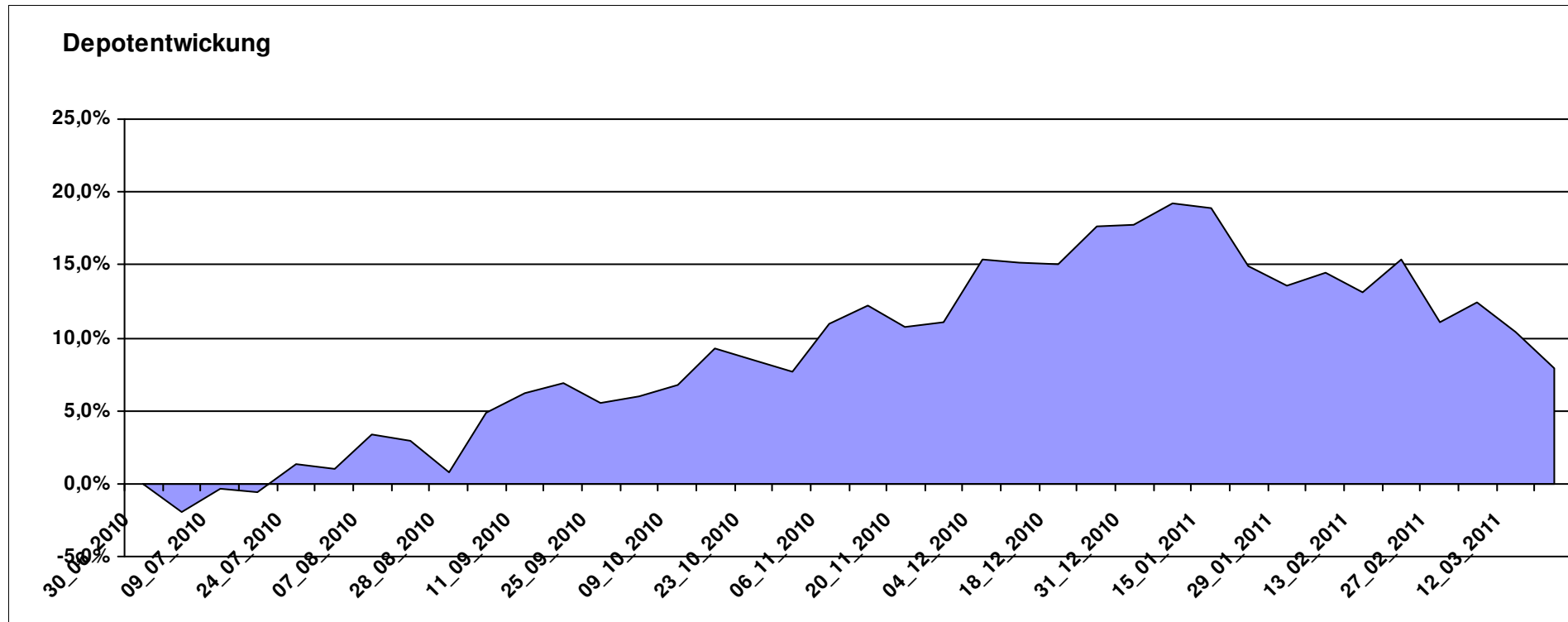
Aktuelle Depotübersicht

Letzter festgestellter Kurs vom: 19.03.2011

Bericht erstellt am: 19.03.2011 07:47:20

Skywalker		Teilnehmer									
WKN	Wertpapier Name	Stück	Bestand Einstandspreis	MW	Aktuell letzter Kurs	Depotwert	Div.	Gewinn/Verlust Kurs	Summe	v.H	Portfolio
DE0008481763	Allianz RCM Nebenwerte Deutschland	17,640	2.000,00	113,38	135,96	2.398,31	0,00	398,31	398,31	19,92%	22,22%
DE0008475096	Allianz RCM Rohstoffonds	18,476	2.000,00	108,25	128,02	2.365,27	0,00	365,27	365,27	18,26%	21,91%
LU0243956009	INVESCO Asia Infrastructure	194,742	2.000,00	10,27	10,85	2.112,95	0,00	112,95	112,95	5,65%	19,58%
FR0010413294	Lyxor ETF Brazil (Ibovespa) B	74,460	2.000,00	26,86	27,17	2.023,08	0,00	23,08	23,08	1,15%	18,74%
FR0010135103	Carmignac Patrimoine	0,378	2.000,00	5293,21	5013,62	1.894,36	0,00	-105,64	-105,64	-5,28%	17,55%

Aktuelle Depotperformance 10.000,00 10.793,97 0,00 793,96 793,96 7,94%



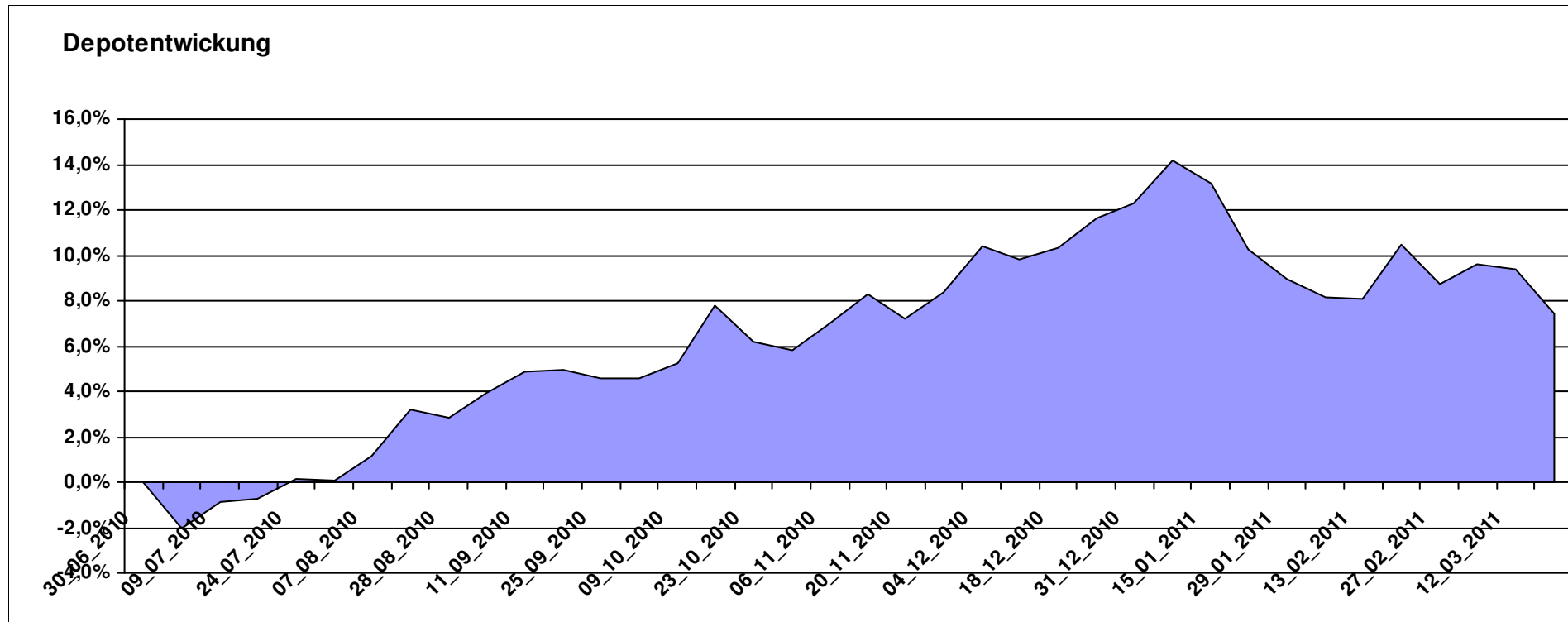
Aktuelle Depotübersicht

Letzter festgestellter Kurs vom: 19.03.2011

Bericht erstellt am: 19.03.2011 07:47:20

Snowky		Teilnehmer									
WKN	Wertpapier Name	Stück	Bestand Einstandspreis	MW	Aktuell letzter Kurs	Depotwert	Div.	Gewinn/Verlust Kurs	Summe	v.H	Portfolio
LU0278527428	Nordea-1 Nordic Eq SC BP	229,621	2.000,00	8,71	11,36	2.608,50	0,00	608,50	608,50	30,42%	24,29%
LU0069514817	LiLux Convert	13,732	2.000,00	145,64	162,51	2.231,67	0,00	231,67	231,67	11,58%	20,78%
LU0196696701	HSBC GIF Brazil Equity A	76,262	2.008,59	26,34	27,09	2.065,94	8,59	57,35	65,94	3,28%	19,24%
LU0055649056	DWS Gold Plus	1,199	2.000,00	1667,73	1631,60	1.956,67	0,00	-43,33	-43,33	-2,17%	18,22%
AT0000831425	ZZ 2	6,657	2.159,65	324,43	281,77	1.875,68	159,65	-283,97	-124,32	-5,76%	17,47%

Aktuelle Depotperformance 10.168,24 10.738,46 168,24 570,21 738,45 7,26%



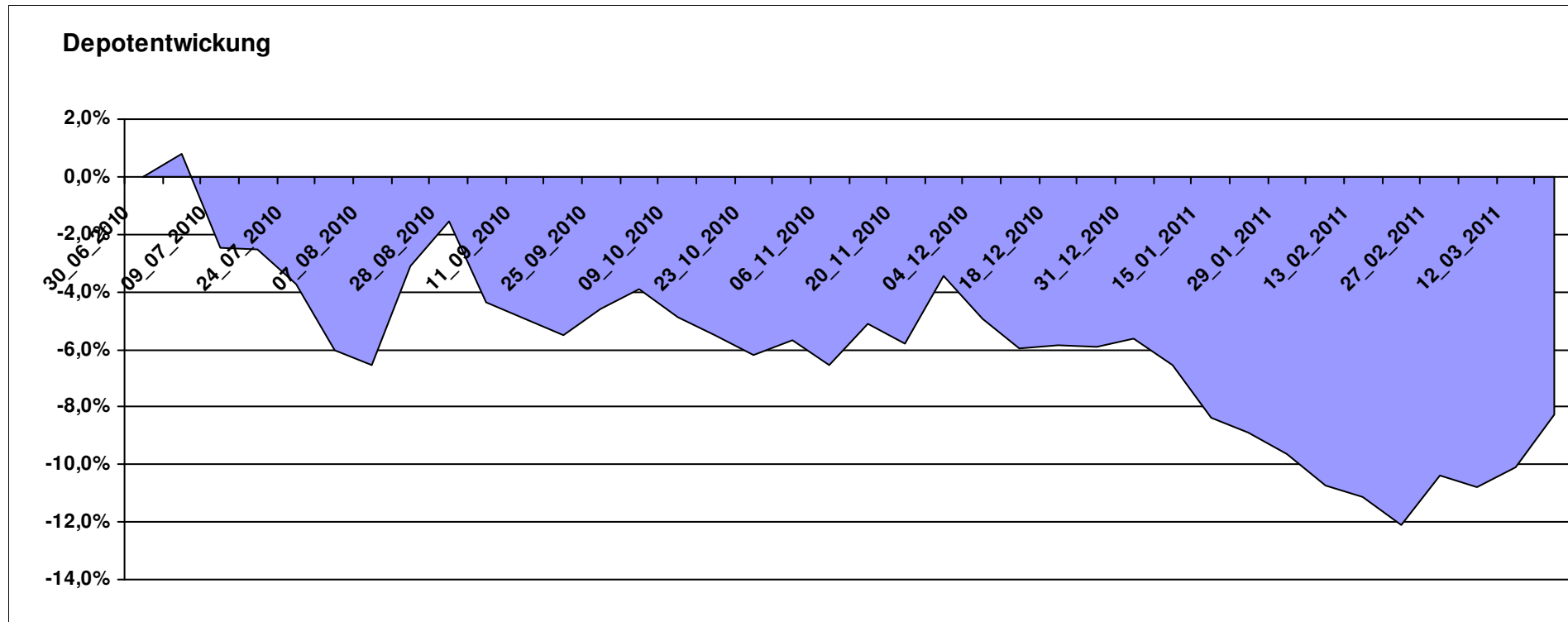
Aktuelle Depotübersicht

Letzter festgestellter Kurs vom: 19.03.2011

Bericht erstellt am: 19.03.2011 07:47:20

Stephan09		Teilnehmer									
WKN	Wertpapier Name	Stück	Bestand Einstandspreis	MW	letztter Kurs	Aktuell Depotwert	Div.	Gewinn/Verlust Kurs	Summe	v.H	Portfolio
LU0378819881	db x-trackers II iTraxx EurSubFn5yrSh	18,386	2.000,00	108,78	107,27	1.972,24	0,00	-27,76	-27,76	-1,39%	21,50%
DE000A0D8Q31	iShares eb.rexx@ Government Germany 10.5+	14,435	2.000,00	138,55	133,59	1.928,40	0,00	-71,60	-71,60	-3,58%	21,02%
LU0322249037	db x-trackers STOXX 600 Banks Short ETF	59,701	2.000,00	33,50	31,04	1.853,13	0,00	-146,87	-146,87	-7,34%	20,20%
LU0321462870	db x-trackers II iTraxx CrOvr 5y	21,283	2.000,00	93,97	82,64	1.758,86	0,00	-241,14	-241,14	-12,06%	19,17%
LU0412624602	db x-trackers STOXX 600 Insurance Short ETF	42,310	2.000,00	47,27	39,29	1.662,37	0,00	-337,63	-337,63	-16,88%	18,12%

Aktuelle Depotperformance 10.000,00 9.175,00 0,00 -825,00 -825,00 -8,25%



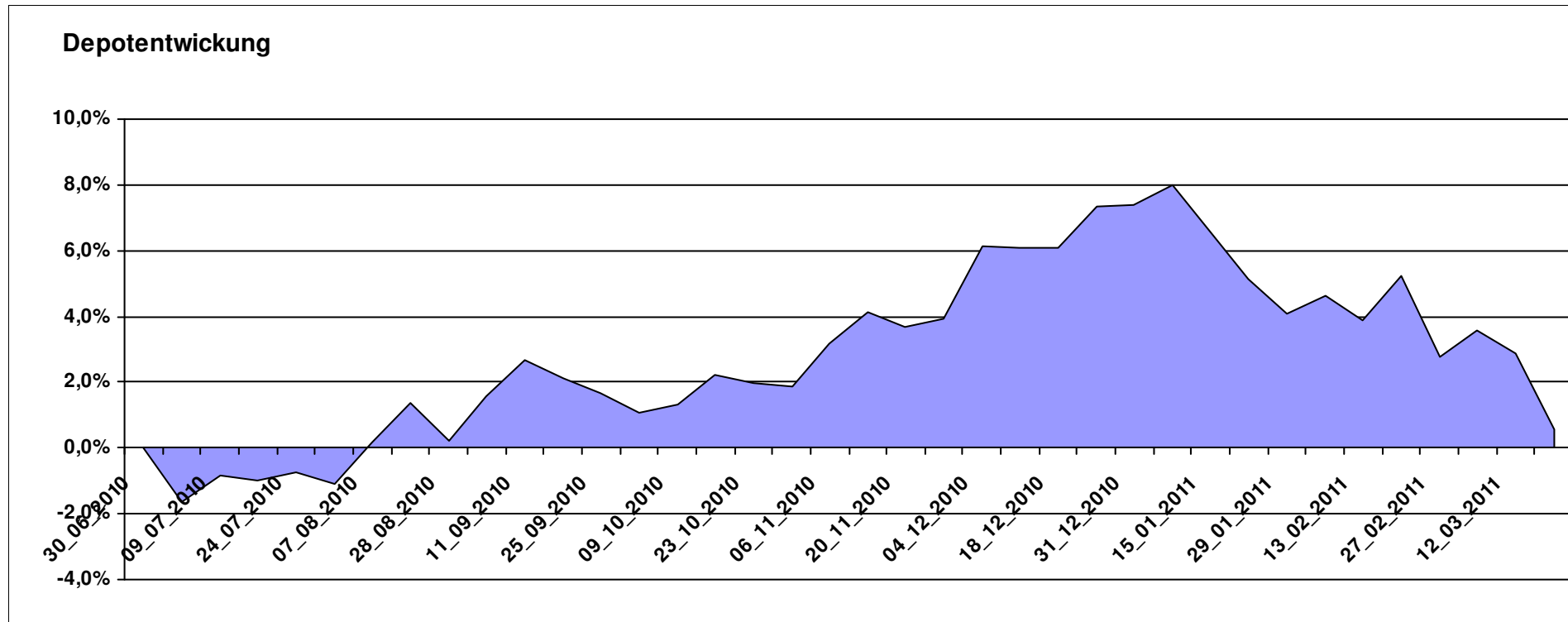
Aktuelle Depotübersicht

Letzter festgestellter Kurs vom: 19.03.2011

Bericht erstellt am: 19.03.2011 07:47:20

steve87		Teilnehmer									
WKN	Wertpapier Name	Stück	Bestand Einstandspreis	MW	Aktuell letzter Kurs	Depotwert	Div.	Gewinn/Verlust Kurs	Summe	v.H	Portfolio
LU0181454132	Walser Portfolio German Select	12,568	2.000,00	159,14	164,00	2.061,08	0,00	61,08	61,08	3,05%	20,50%
GB0030190366	First State Global Emerging Markets	378,072	2.000,00	5,29	5,44	2.056,71	0,00	56,71	56,71	2,84%	20,45%
DE0006791809	KanAm grundinvest	36,560	2.044,68	55,93	55,40	2.025,42	44,68	-19,26	25,42	1,24%	20,14%
FR0010148981	Carmignac Investissement A	0,241	2.000,00	8312,24	8151,74	1.961,38	0,00	-38,62	-38,62	-1,93%	19,51%
IE00B11YFQ84	BNY Mellon EM Markets	1639,344	2.000,00	1,22	1,19	1.950,82	0,00	-49,18	-49,18	-2,46%	19,40%

Aktuelle Depotperformance 10.044,68 10.055,41 44,68 10,73 55,41 0,55%



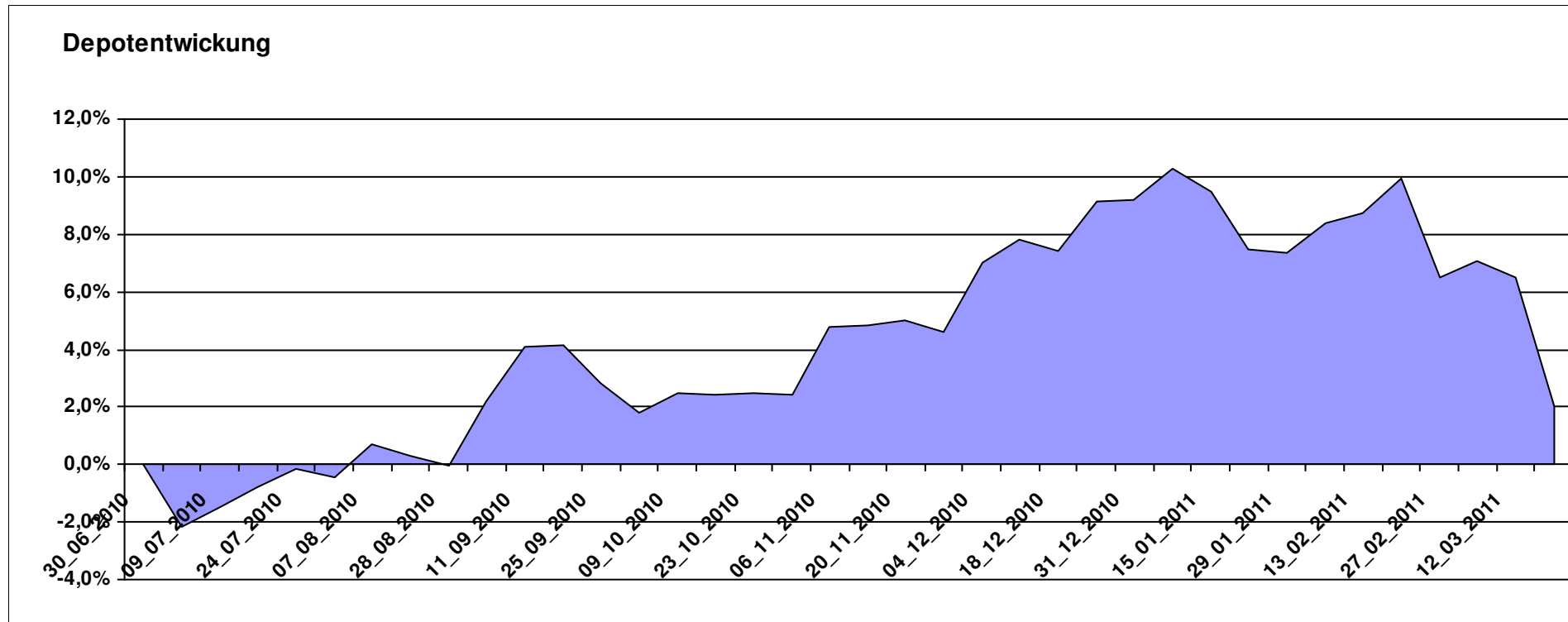
Aktuelle Depotübersicht

Letzter festgestellter Kurs vom: 19.03.2011

Bericht erstellt am: 19.03.2011 07:47:20

SumSum		Teilnehmer									
WKN	Wertpapier Name	Stück	Bestand Einstandspreis	MW	Aktuell letzter Kurs	Depotwert	Div.	Gewinn/Verlust Kurs	Summe	v.H	Portfolio
LU0486851024	db x-trackers MSCI Europe Value	157,729	2.000,00	12,68	14,21	2.241,32	0,00	241,32	241,32	12,07%	21,97%
LU0292096186	db x-trackers select dividend 100 Div	104,972	2.127,89	20,27	19,94	2.093,15	127,89	-34,74	93,15	4,38%	20,52%
DE000A0H0744	iShares DJ Asia Pacific SelDiv30	85,507	2.000,00	23,39	23,85	2.039,33	0,00	39,33	39,33	1,97%	19,99%
DE0005561674	ETF Dachfonds	149,031	2.000,00	13,42	13,23	1.971,68	0,00	-28,32	-28,32	-1,42%	19,33%
LU0152984307	Templeton EM Bond Fund (QDIS)	129,844	2.026,63	15,61	14,28	1.854,17	26,63	-172,46	-145,83	-7,20%	18,18%

Aktuelle Depotperformance 10.154,52 10.199,65 154,52 45,15 199,67 1,97%



Aktuelle Depotübersicht

Letzter festgestellter Kurs vom: 19.03.2011

Bericht erstellt am: 19.03.2011 07:47:20

tanzpartner		Teilnehmer									
WKN	Wertpapier Name	Stück	Bestand Einstandspreis	MW	Aktuell letzter Kurs	Depotwert	Div.	Gewinn/Verlust Kurs	Summe	v.H	Portfolio
LU0292101796	db x-trackers DJ STOXX 600 OIL+GAS 1C	39,401	2.000,00	50,76	64,02	2.522,46	0,00	522,46	522,46	26,12%	24,77%
IE00B5MTXK03	DJ STOXX600 Optimised Utilities Source	15,261	2.000,00	131,05	141,13	2.153,83	0,00	153,83	153,83	7,69%	21,15%
DE000A0LGQL5	Ishares FTSE Global Property Yield	151,860	2.000,00	13,17	13,73	2.085,04	0,00	85,04	85,04	4,25%	20,48%
LU0269999792	Market Access DAXGlobal BRIC	43,403	2.000,00	46,08	47,69	2.069,88	0,00	69,88	69,88	3,49%	20,33%
LU0322252924	db x-trackers FTSE Vietnam Index ETF	58,445	2.000,00	34,22	23,13	1.351,84	0,00	-648,16	-648,16	-32,41%	13,28%

Aktuelle Depotperformance

10.000,00

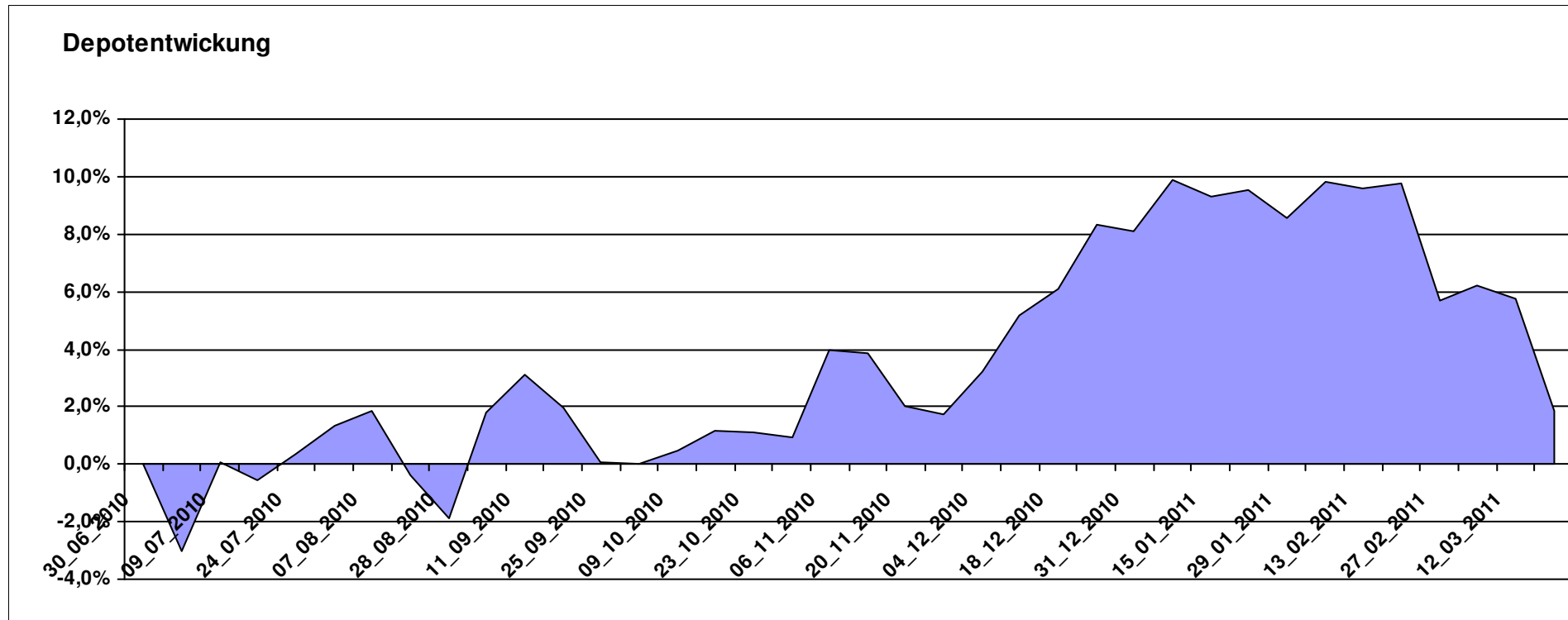
10.183,05

0,00

183,05

183,05

1,83%



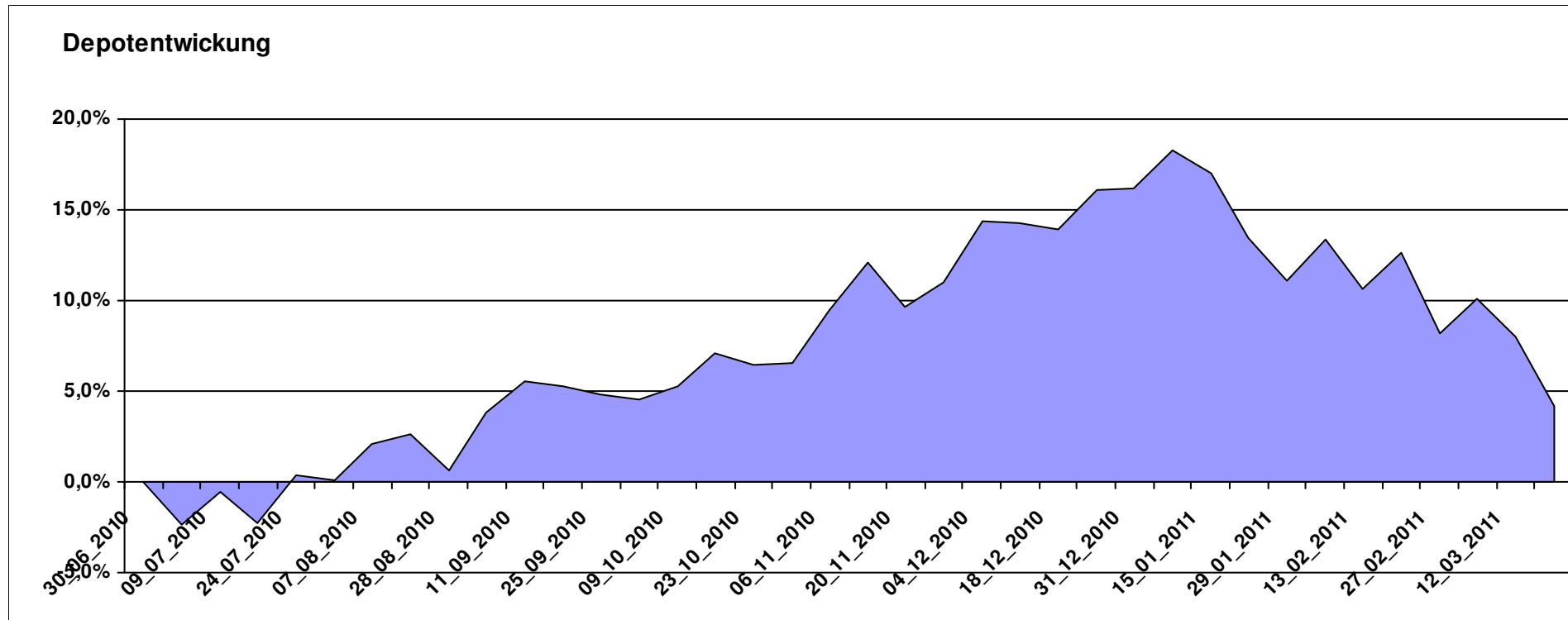
Aktuelle Depotübersicht

Letzter festgestellter Kurs vom: 19.03.2011

Bericht erstellt am: 19.03.2011 07:47:20

Urmel		Teilnehmer									
WKN	Wertpapier Name	Stück	Bestand Einstandspreis	MW	Aktuell letzter Kurs	Depotwert	Div.	Gewinn/Verlust Kurs	Summe	v.H	Portfolio
LU0075056555	BGF World Mining Fund A2 USD	41,999	2.000,00	47,62	57,37	2.409,49	0,00	409,49	409,49	20,47%	23,12%
DE0008479387	LINGOHR-ASIEN-SYSTEMATIC-LBB-INVEST	31,061	2.000,00	64,39	69,97	2.173,32	0,00	173,32	173,32	8,67%	20,86%
FR0000292278	Magellan	1,291	2.000,00	1548,78	1579,45	2.039,61	0,00	39,61	39,61	1,98%	19,57%
IE0004866889	Baring Hong Kong China Fund (EUR)	3,062	2.000,00	653,24	621,62	1.903,19	0,00	-96,81	-96,81	-4,84%	18,26%
FR0010135103	Carmignac Patrimoine	0,378	2.000,00	5293,21	5013,62	1.894,36	0,00	-105,64	-105,64	-5,28%	18,18%

Aktuelle Depotperformance 10.000,00 10.419,97 0,00 419,97 419,97 4,20%



Aktuelle Depotübersicht

Letzter festgestellter Kurs vom: 19.03.2011

Bericht erstellt am: 19.03.2011 07:47:20

west263		Teilnehmer									
WKN	Wertpapier Name	Stück	Bestand Einstandspreis	MW	Aktuell letzter Kurs	Depotwert	Div.	Gewinn/Verlust Kurs	Summe	v.H	Portfolio
LU0392496005	ComStage ETF MSCI USA SC	147,167	2.000,00	13,59	15,72	2.313,47	0,00	313,47	313,47	15,67%	21,63%
GB0030932676	M+G Global Basic	95,969	2.000,00	20,84	23,46	2.251,44	0,00	251,44	251,44	12,57%	21,05%
DE000A0YBR04	iShares MSCI Emerging Markets SC	41,999	2.000,00	47,62	49,76	2.089,88	0,00	89,88	89,88	4,49%	19,54%
DE000A0RFEF2	iShares MSCI AC Far East ex-Japan SC	104,493	2.000,00	19,14	19,75	2.063,74	0,00	63,74	63,74	3,19%	19,30%
LU0328476410	db x-trackers S&P SEL.FRONTIER	260,756	2.000,00	7,67	7,58	1.976,53	0,00	-23,47	-23,47	-1,17%	18,48%

Aktuelle Depotperformance 10.000,00 10.695,06 0,00 695,06 695,06 6,95%

