

# Aktuelle Depotübersicht

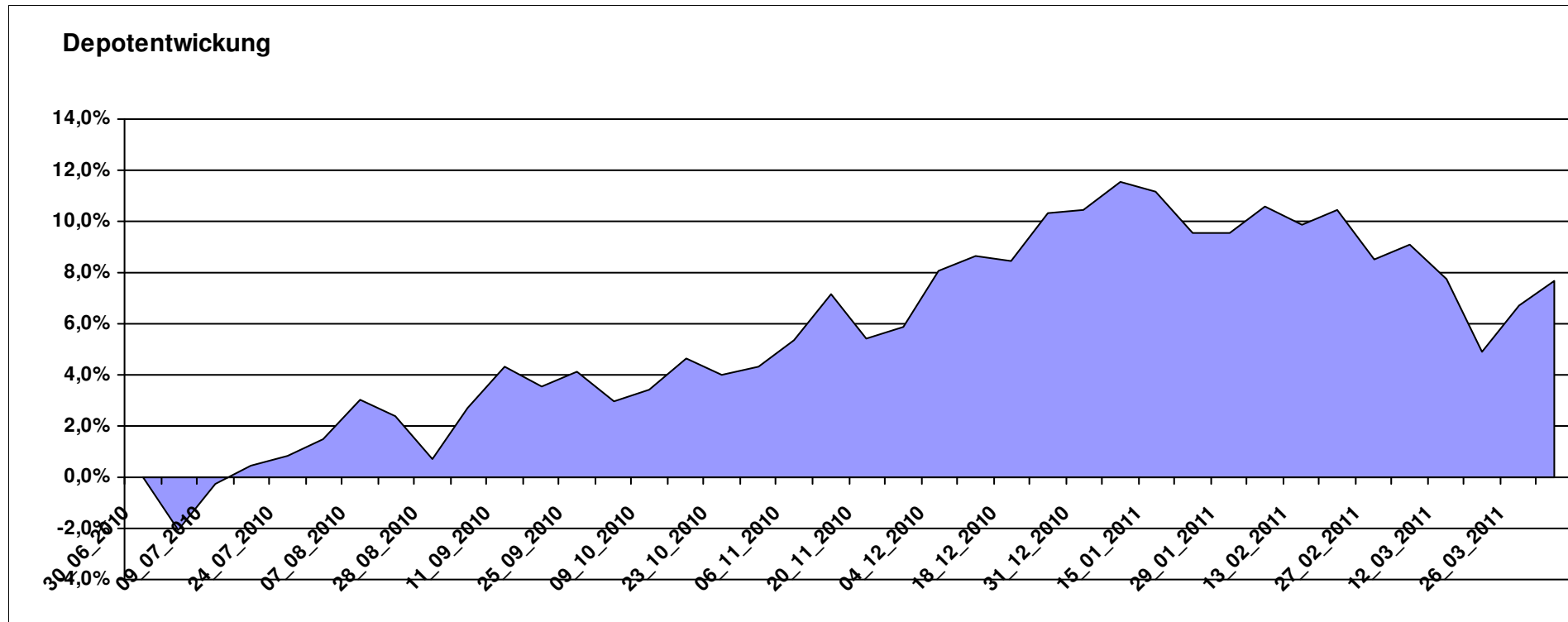
Letzter festgestellter Kurs vom: 02.04.2011

Bericht erstellt am: 02.04.2011 07:22:51

[BM] ARERO		Benchmark									
WKN	Wertpapier Name	Stück	Bestand Einstandspreis	MW	letztter Kurs	Aktuell Depotwert	Div.	Gewinn/Verlust Kurs	Summe	v.H	Portfolio
LU0360863863	ARERO	80,090	10.000,00	124,86	134,43	10.766,46	0,00	766,46	766,46	7,66%	100,00%

## Aktuelle Depotperformance

10.000,00      10.766,46      0,00      766,46      766,46      7,66%



# Aktuelle Depotübersicht

Letzter festgestellter Kurs vom: 02.04.2011

Bericht erstellt am: 02.04.2011 07:22:51

[BM] ATTUI		Benchmark									
WKN	Wertpapier Name	Stück	Bestand Einstandspreis	MW	Aktuell letzter Kurs	Depotwert	Div.	Gewinn/Verlust Kurs	Summe	v.H	Portfolio
LU0147784119	NESTOR Australien Fonds	7,050	2.000,00	283,67	432,00	3.045,79	0,00	1045,79	1045,79	52,29%	26,20%
LU0048621477	Fidelity Thailand Fund A	98,425	2.000,00	20,32	24,73	2.434,06	0,00	434,06	434,06	21,70%	20,94%
LU0055114457	Fidelity Indonesia Fund	111,359	2.000,00	17,96	19,40	2.160,36	0,00	160,36	160,36	8,02%	18,58%
LU0213961682	HSBC GIF Turkey Equity AC	92,251	2.000,00	21,68	22,30	2.057,20	0,00	57,20	57,20	2,86%	17,70%
DE000A0HF400	Berenberg Osteuropa	73,140	2.000,00	27,34	26,36	1.927,96	0,00	-72,04	-72,04	-3,60%	16,58%

## Aktuelle Depotperformance

10.000,00

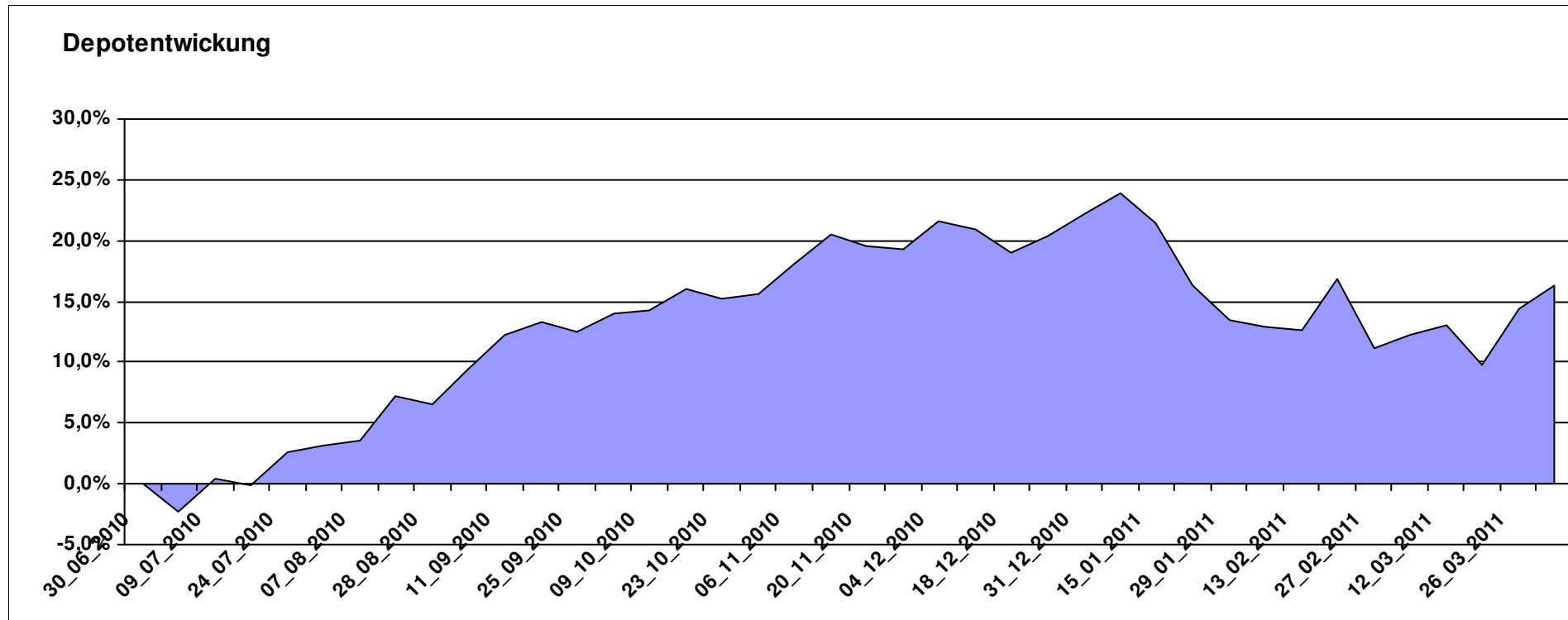
11.625,37

0,00

1.625,36

1.625,36

16,25%



# Aktuelle Depotübersicht

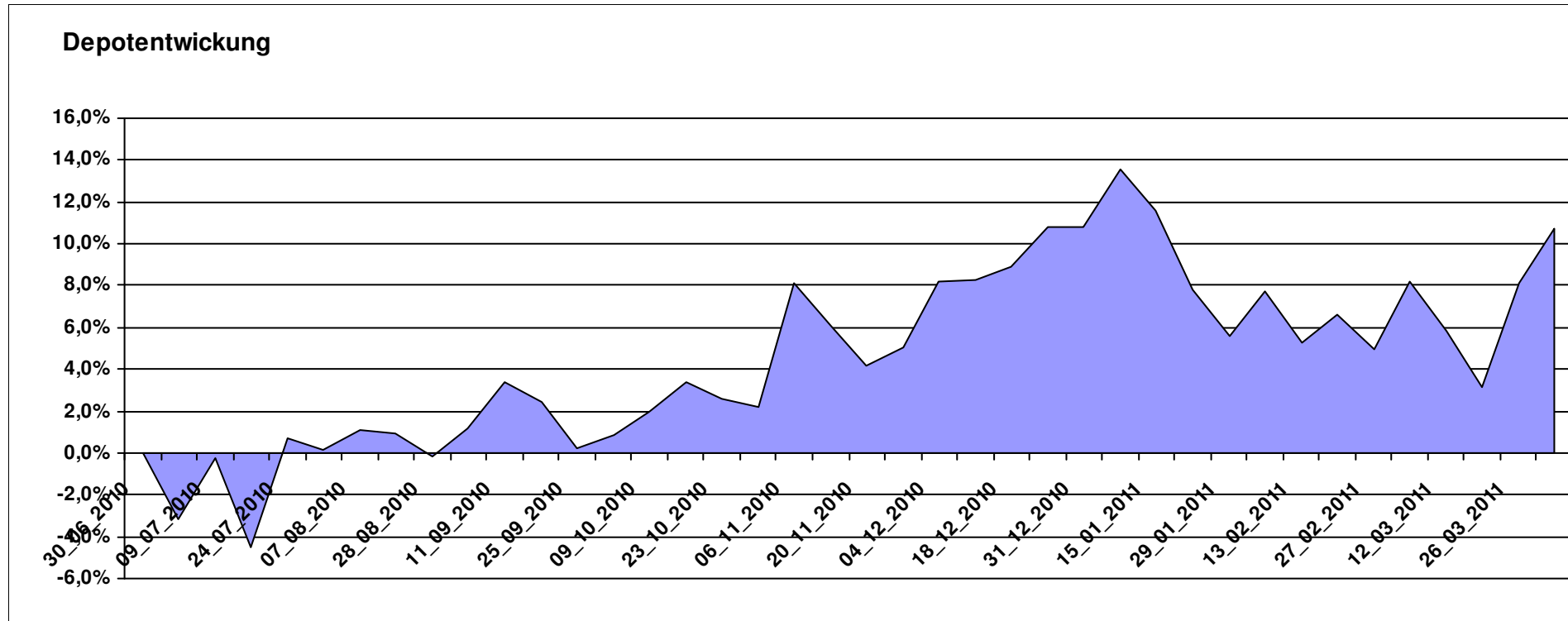
Letzter festgestellter Kurs vom: 02.04.2011

Bericht erstellt am: 02.04.2011 07:22:51

[BM] BRIC		Benchmark			Aktuell		Gewinn/Verlust			Portfolio	
WKN	Wertpapier Name	Stück	Bestand Einstandspreis	MW	letzter Kurs	Depotwert	Div.	Kurs	Summe	v.H	
DE000A0C4CJ1	DAXglobal BRIC Index (Perf)	18,927	10.000,00	528,35	584,95	11.071,26	0,00	1071,26	1071,26	10,71%	100,00%

## Aktuelle Depotperformance

10.000,00      11.071,26      0,00      1.071,26      1.071,26      10,71%



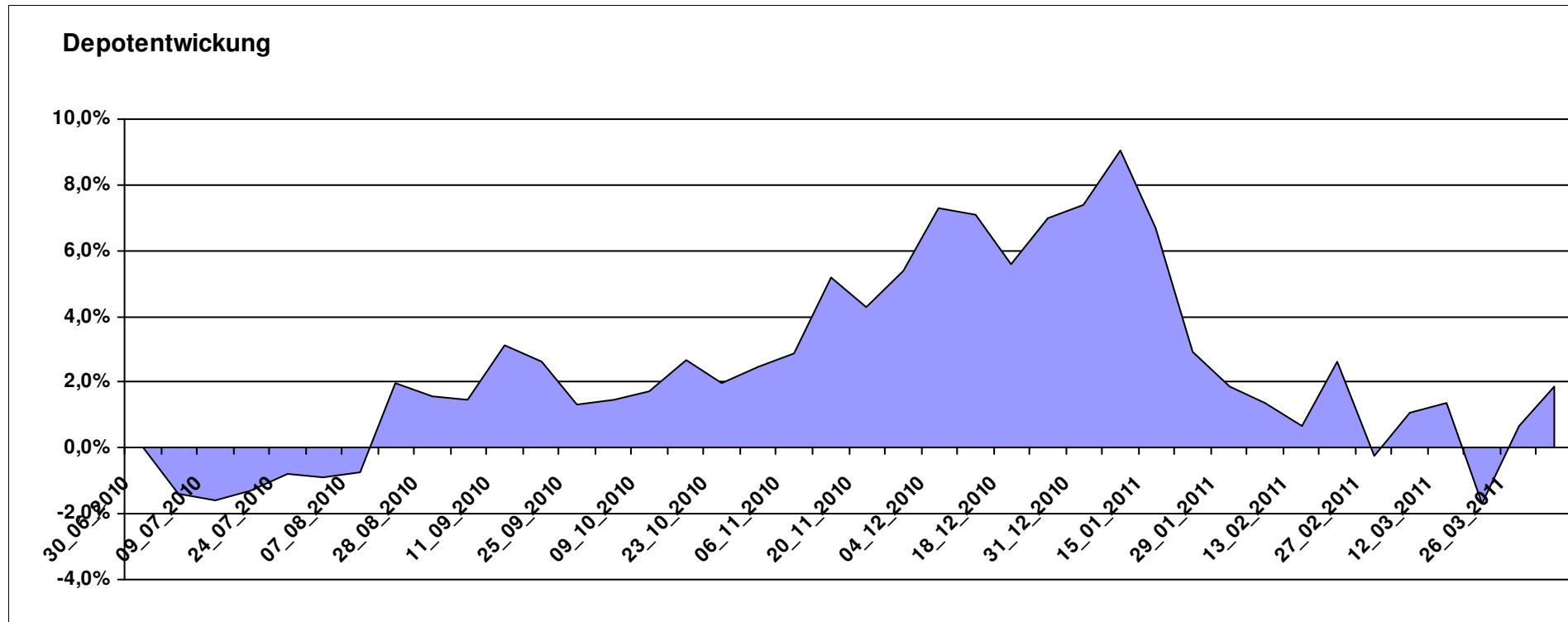
# Aktuelle Depotübersicht

Letzter festgestellter Kurs vom: 02.04.2011

Bericht erstellt am: 02.04.2011 07:22:51

[BM] Die beliebtesten Fonds		Benchmark									
WKN	Wertpapier Name	Stück	Bestand Einstandspreis	MW	letztter Kurs	Aktuell Depotwert	Div.	Gewinn/Verlust Kurs	Summe	v.H	Portfolio
LU0055114457	Fidelity Indonesia Fund	111,359	2.000,00	17,96	19,40	2.160,36	0,00	160,36	160,36	8,02%	21,21%
FR0000292278	Magellan	1,291	2.000,00	1548,78	1656,41	2.138,99	0,00	138,99	138,99	6,95%	21,00%
DE0005561674	ETF Dachfonds	149,031	2.000,00	13,42	13,69	2.040,24	0,00	40,24	40,24	2,01%	20,03%
FR0010135103	Carmignac Patrimoine	0,378	2.000,00	5293,21	5098,25	1.926,34	0,00	-73,66	-73,66	-3,68%	18,91%
AT0000831425	ZZ 2	6,657	2.159,65	324,43	288,27	1.918,95	159,65	-240,70	-81,05	-3,75%	18,84%

**Aktuelle Depotperformance** 10.159,65 10.184,88 159,65 25,22 184,87 1,82%



# Aktuelle Depotübersicht

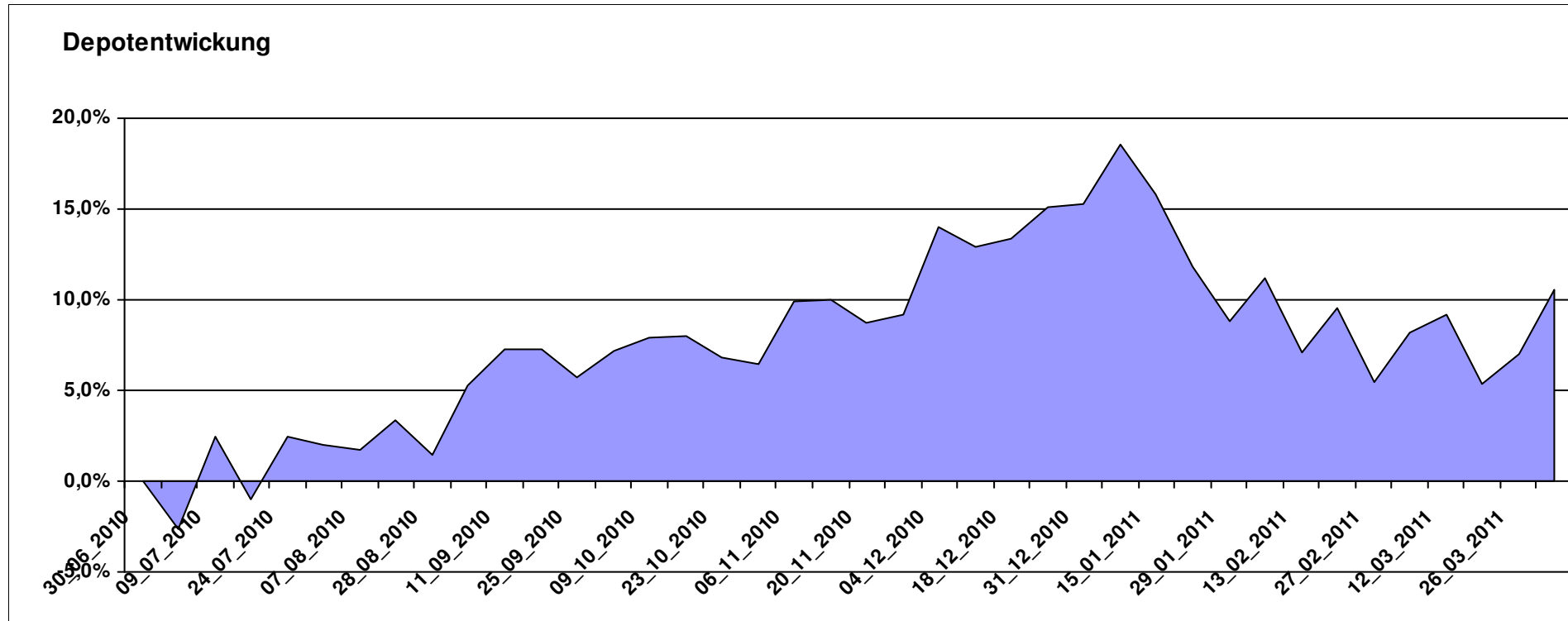
Letzter festgestellter Kurs vom: 02.04.2011

Bericht erstellt am: 02.04.2011 07:22:51

[BM] Emerging Market		Benchmark									
WKN	Wertpapier Name	Stück	Bestand Einstandspreis	MW	letzter Kurs	Aktuell Depotwert	Div.	Gewinn/Verlust Kurs	Summe	v.H	Portfolio
LU0292107645	db x-trackers Emerging Markets	359,971	10.000,00	27,78	30,70	11.051,12	0,00	1051,12	1051,12	10,51%	100,00%

## Aktuelle Depotperformance

10.000,00      11.051,12      0,00      1.051,12      1.051,12      10,51%



# Aktuelle Depotübersicht

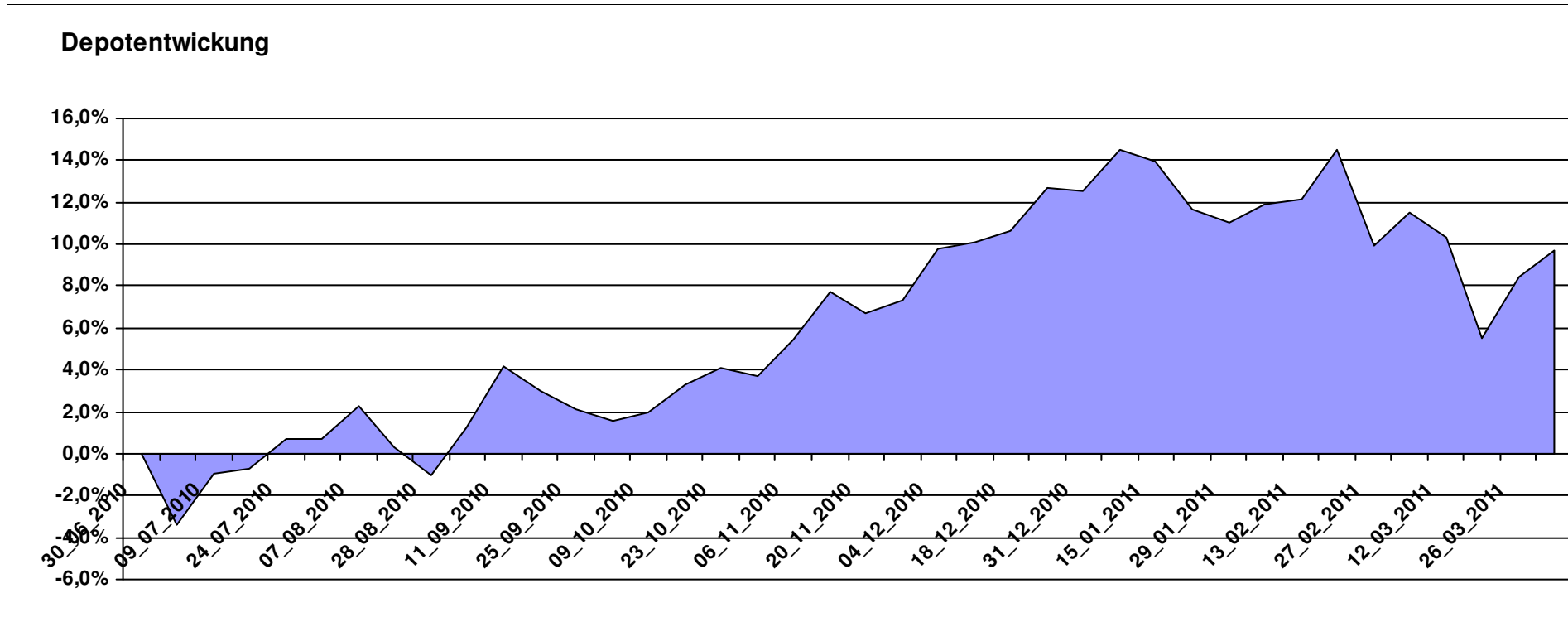
Letzter festgestellter Kurs vom: 02.04.2011

Bericht erstellt am: 02.04.2011 07:22:51

[BM] ETF Portfolio Global		Benchmark									
WKN	Wertpapier Name	Stück	Bestand Einstandspreis	MW	letzter Kurs	Aktuell Depotwert	Div.	Gewinn/Verlust Kurs	Summe	v.H	Portfolio
DE000A0MKQK7	ETF Portfolio Global	1020,408	10.000,00	9,80	10,75	10.969,39	0,00	969,39	969,39	9,69%	100,00%

## Aktuelle Depotperformance

10.000,00      10.969,39      0,00      969,39      969,39      9,69%



# Aktuelle Depotübersicht

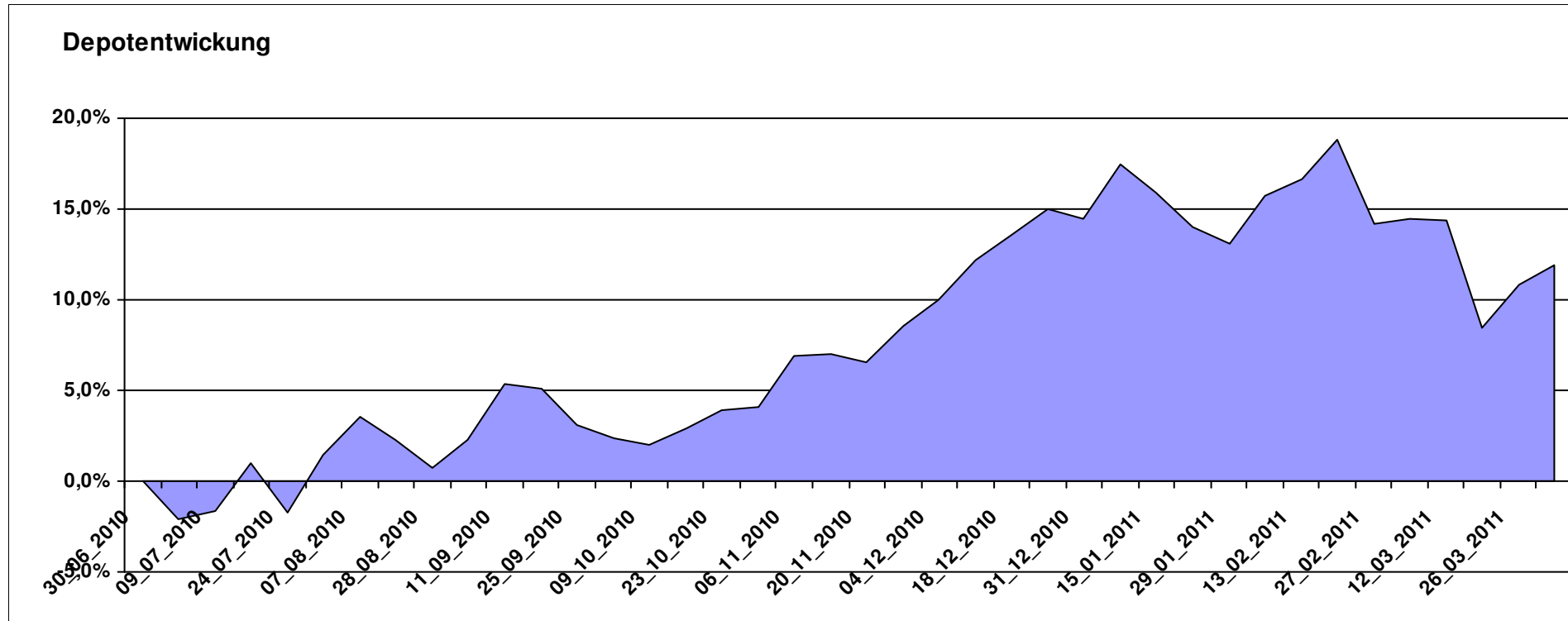
Letzter festgestellter Kurs vom: 02.04.2011

Bericht erstellt am: 02.04.2011 07:22:51

[BM] MSCI World		Benchmark									
WKN	Wertpapier Name	Stück	Bestand Einstandspreis	MW	letzter Kurs	Aktuell Depotwert	Div.	Gewinn/Verlust Kurs	Summe	v.H	Portfolio
LU0274208692	db x-trackers MSCI World TRN	488,759	10.000,00	20,46	22,90	11.192,57	0,00	1192,57	1192,57	11,93%	100,00%

## Aktuelle Depotperformance

10.000,00      11.192,57      0,00      1.192,57      1.192,57      11,93%



# Aktuelle Depotübersicht

Letzter festgestellter Kurs vom: 02.04.2011

Bericht erstellt am: 02.04.2011 07:22:51

[BM] PIIGS Index		Benchmark									
WKN	Wertpapier Name	Stück	Bestand Einstandspreis	MW	letzte Kurs	Aktuell Depotwert	Div.	Gewinn/Verlust Kurs	Summe	v.H	Portfolio
LU0048584766	Fidelity Funds - Italy Fund	88,183	2.000,00	22,68	27,26	2.403,88	0,00	403,88	403,88	20,19%	21,75%
LU0048581077	Fidelity Funds - Iberia Fund	49,554	2.000,00	40,36	46,02	2.280,48	0,00	280,48	280,48	14,02%	20,63%
LU0088678106	EMIF Greece Index	13,105	2.000,00	152,61	166,85	2.186,62	0,00	186,62	186,62	9,33%	19,78%
LU0088676159	EMIF Portugal Index Plus	27,964	2.000,00	71,52	77,34	2.162,75	0,00	162,75	162,75	8,14%	19,57%
LU0096311948	EMIF Ireland Index	12,390	2.000,00	161,42	163,04	2.020,07	0,00	20,07	20,07	1,00%	18,27%

## Aktuelle Depotperformance

10.000,00

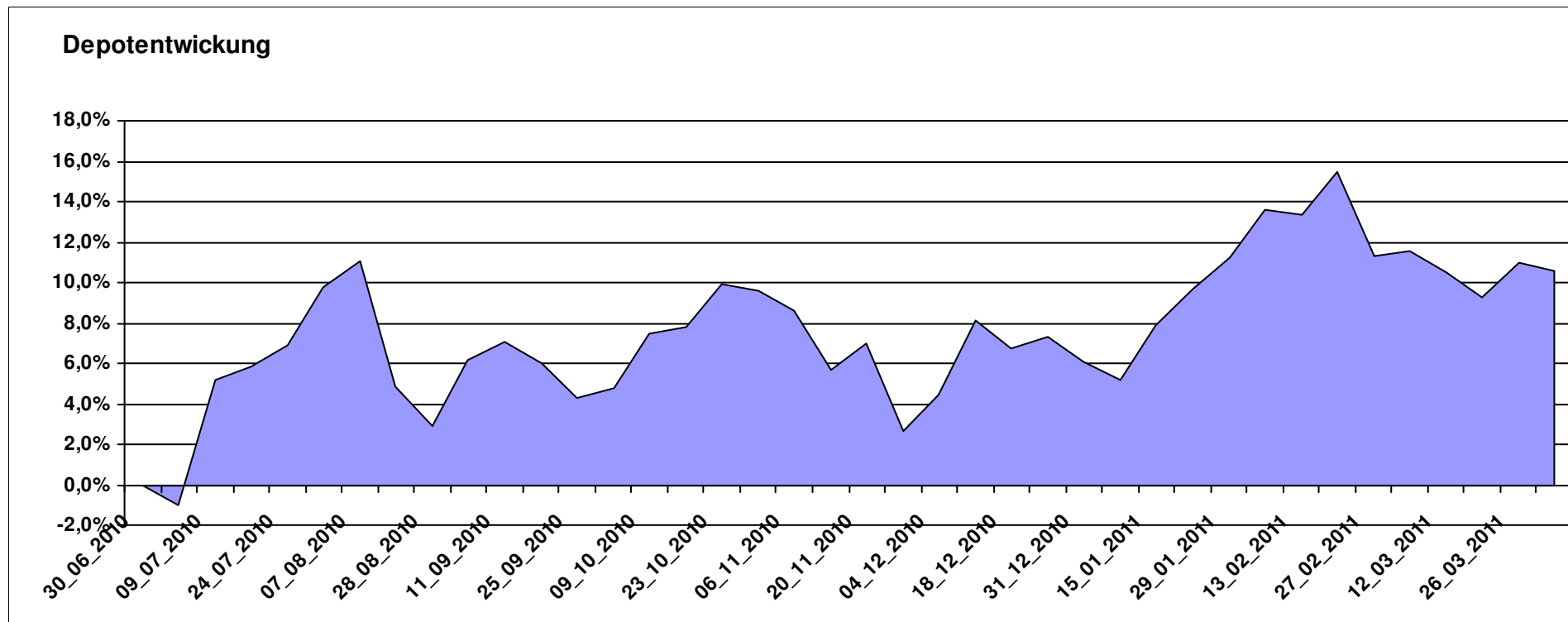
11.053,80

0,00

1.053,80

1.053,80

10,54%



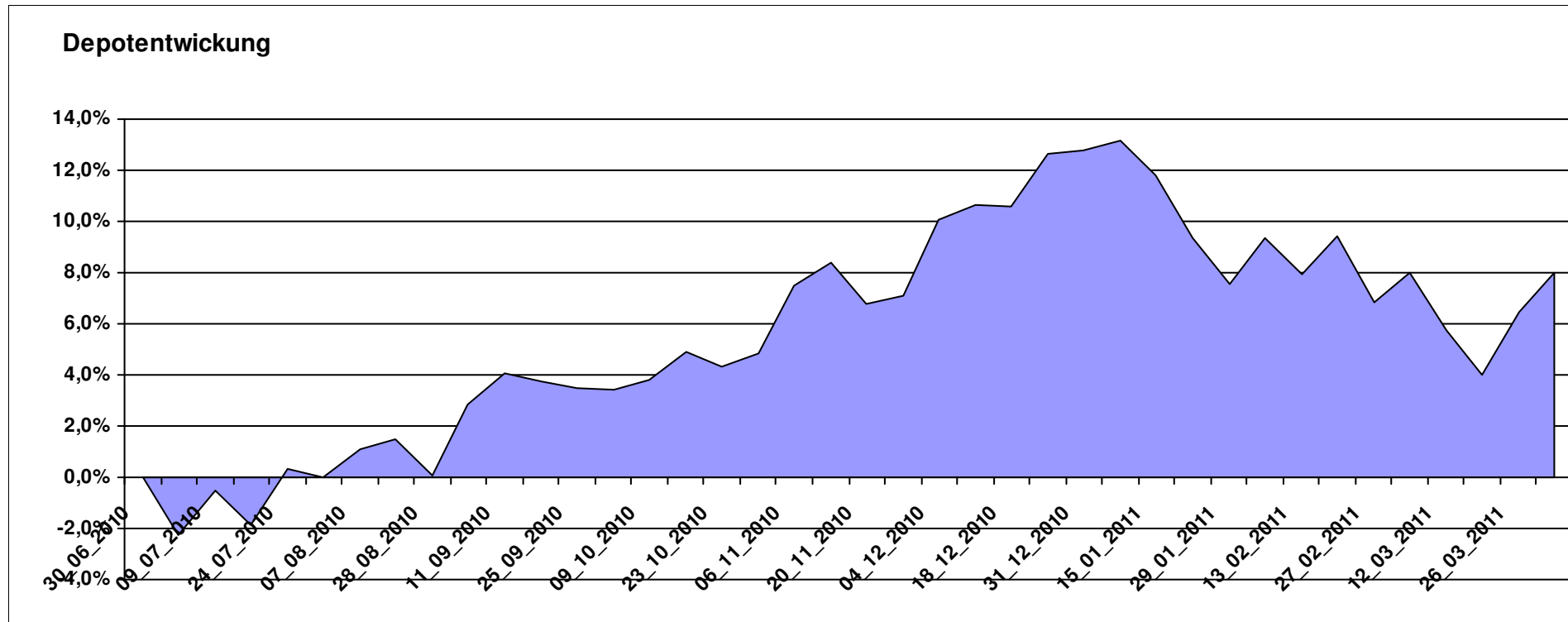
# Aktuelle Depotübersicht

Letzter festgestellter Kurs vom: 02.04.2011

Bericht erstellt am: 02.04.2011 07:22:51

André		Teilnehmer									
WKN	Wertpapier Name	Stück	Bestand Einstandspreis	MW	Aktuell letzter Kurs	Depotwert	Div.	Gewinn/Verlust Kurs	Summe	v.H	Portfolio
LU0172157280	BGF World Mining Fund A2 EUR	42,256	2.000,00	47,33	60,75	2.567,08	0,00	567,08	567,08	28,35%	23,77%
DE0009848119	DWS Top Dividende	27,437	2.070,29	75,46	79,71	2.186,99	70,29	116,70	186,99	9,03%	20,25%
LU0053685615	JPM Emerging Markets Equity Fund	90,539	2.000,00	22,09	23,67	2.143,05	0,00	143,05	143,05	7,15%	19,85%
DE0007483612	Deka ImmobilienGlobal	34,837	2.000,00	57,41	56,70	1.975,27	0,00	-24,73	-24,73	-1,24%	18,29%
FR0010135103	Carmignac Patrimoine	0,378	2.000,00	5293,21	5098,25	1.926,34	0,00	-73,66	-73,66	-3,68%	17,84%

**Aktuelle Depotperformance** 10.070,29 10.798,73 70,29 728,43 798,72 7,93%



# Aktuelle Depotübersicht

Letzter festgestellter Kurs vom: 02.04.2011

Bericht erstellt am: 02.04.2011 07:22:51

Ariantes		Teilnehmer									
WKN	Wertpapier Name	Stück	Bestand Einstandspreis	MW	Aktuell letzter Kurs	Depotwert	Div.	Gewinn/Verlust Kurs	Summe	v.H	Portfolio
FR0010407197	Lyxor ETF PRIVEX	565,163	2.000,00	3,54	4,23	2.390,64	0,00	390,64	390,64	19,53%	22,15%
GB00B15KYG56	ETC DJ-UBS IND. MET. SUB-IND	161,616	2.000,00	12,38	14,56	2.353,13	0,00	353,13	353,13	17,66%	21,81%
LU0328476337	db x-trackers Hedge Fund	187,441	2.000,00	10,67	11,14	2.088,10	0,00	88,10	88,10	4,40%	19,35%
DE0005561674	ETF Dachfonds	149,031	2.000,00	13,42	13,69	2.040,24	0,00	40,24	40,24	2,01%	18,91%
AT0000831425	ZZ 2	6,657	2.159,65	324,43	288,27	1.918,95	159,65	-240,70	-81,05	-3,75%	17,78%

## Aktuelle Depotperformance

10.159,65

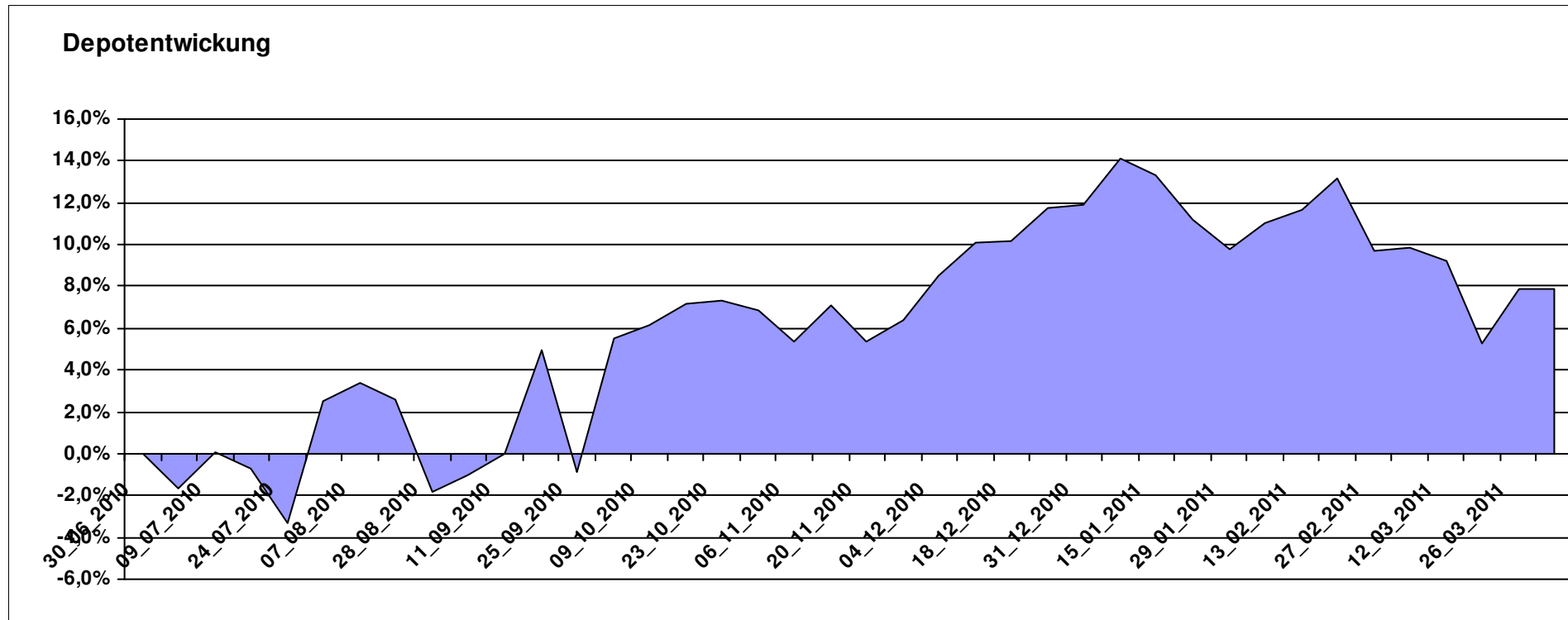
10.791,06

159,65

631,41

791,06

7,79%



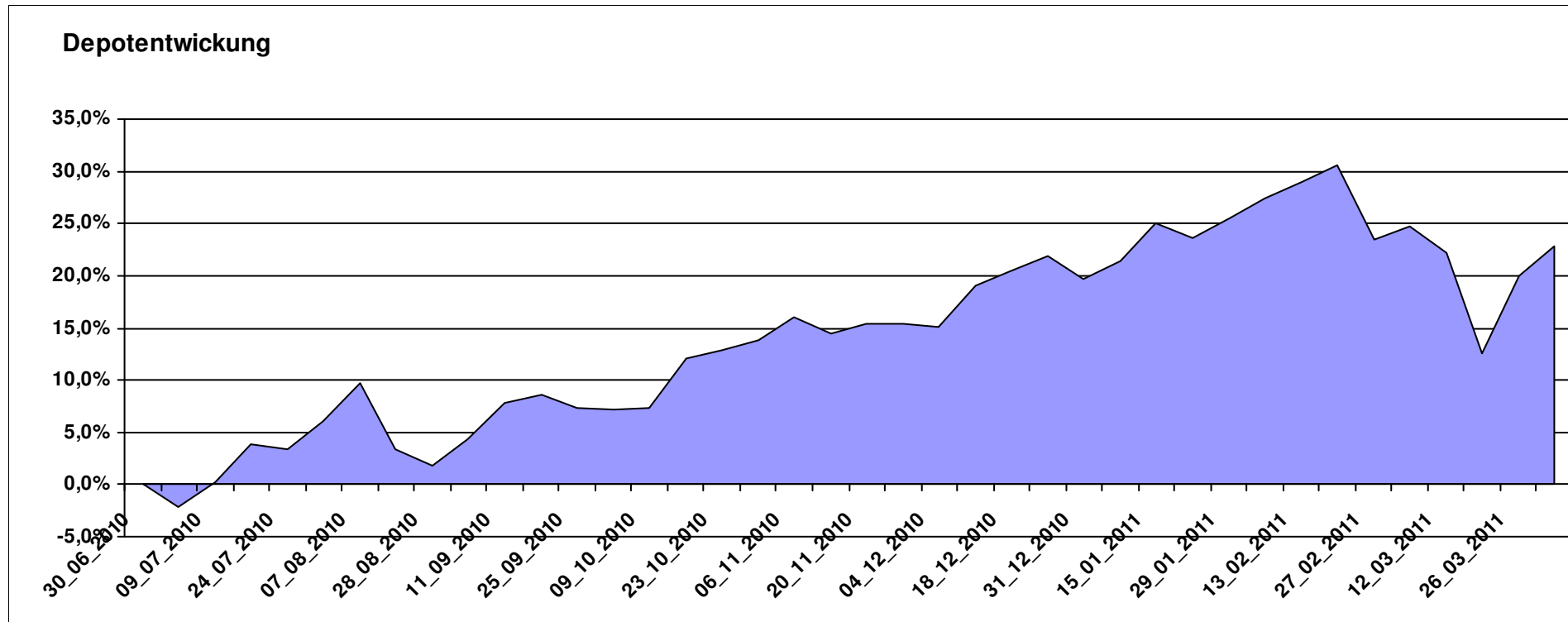
# Aktuelle Depotübersicht

Letzter festgestellter Kurs vom: 02.04.2011

Bericht erstellt am: 02.04.2011 07:22:51

Bärenbulle		Teilnehmer									
WKN	Wertpapier Name	Stück	Bestand Einstandspreis	MW	Aktuell letzter Kurs	Depotwert	Div.	Gewinn/Verlust Kurs	Summe	v.H	Portfolio
LU0252634307	LYXOR ETF LEVDAX	53,319	2.000,00	37,51	50,60	2.697,95	0,00	697,95	697,95	34,90%	21,97%
LU0392496930	ComStage ETF DJ EURO STOXX 50 Lev.	129,116	2.000,00	15,49	19,52	2.520,34	0,00	520,34	520,34	26,02%	20,52%
LU0292100046	db x-trackers MSCI Korea TRN	55,249	2.000,00	36,20	44,13	2.438,12	0,00	438,12	438,12	21,91%	19,85%
LU0252635023	Lyxor DAXplus Covered Call	38,543	2.000,00	51,89	61,45	2.368,47	0,00	368,47	368,47	18,42%	19,28%
FR0010168781	Lyxor ETF MSCI EMU Value	19,972	2.000,00	100,14	113,03	2.257,44	0,00	257,44	257,44	12,87%	18,38%

**Aktuelle Depotperformance** 10.000,00 12.282,32 0,00 2.282,32 2.282,32 22,82%



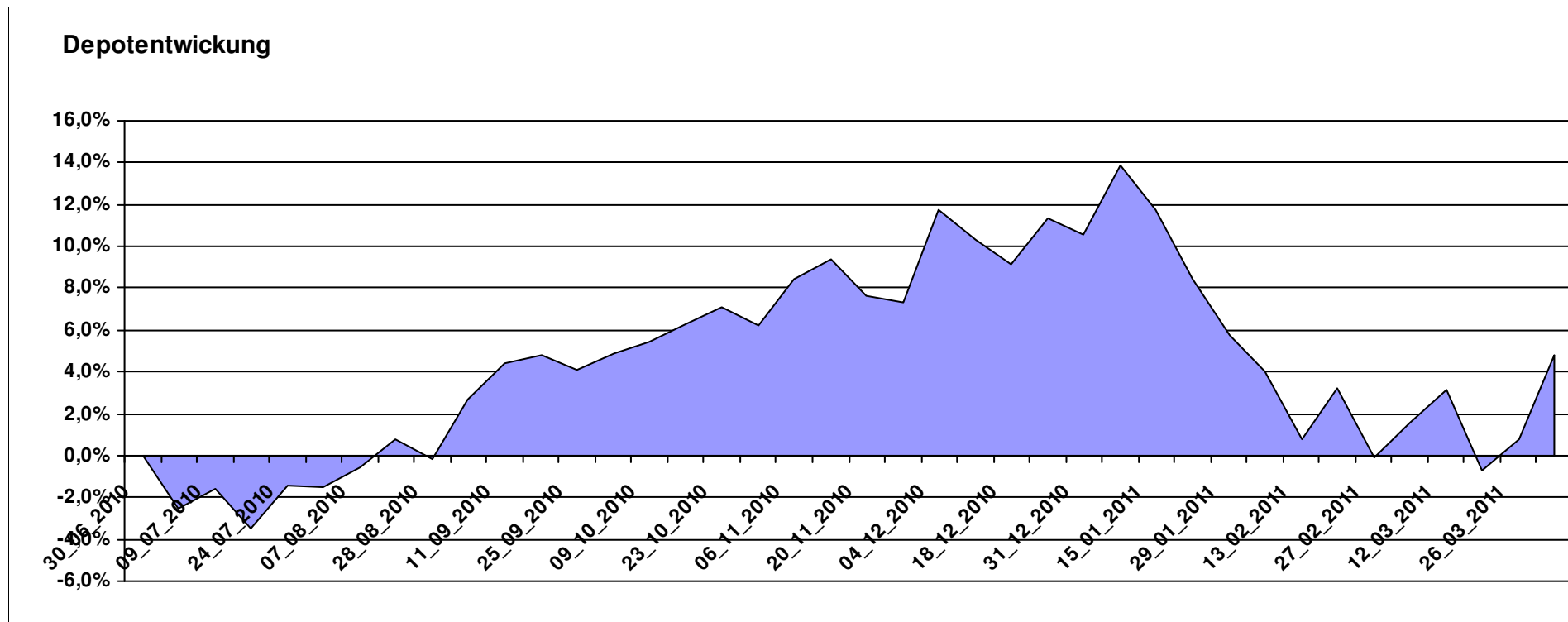
# Aktuelle Depotübersicht

Letzter festgestellter Kurs vom: 02.04.2011

Bericht erstellt am: 02.04.2011 07:22:52

bernstedter		Teilnehmer									
WKN	Wertpapier Name	Stück	Bestand Einstandspreis	MW	letztter Kurs	Aktuell Depotwert	Div.	Gewinn/Verlust Kurs	Summe	v.H	Portfolio
LU0229940183	Templeton Asia Growth Fund A	93,897	2.000,00	21,30	24,26	2.277,93	0,00	277,93	277,93	13,90%	21,74%
LU0298454926	Latin American Opportunities	22,321	2.000,00	89,60	101,64	2.268,75	0,00	268,75	268,75	13,44%	21,65%
LU0292107645	db x-trackers Emerging Markets	71,994	2.000,00	27,78	30,70	2.210,22	0,00	210,22	210,22	10,51%	21,09%
LU0292109856	db x-trackers FTSE/XINHUA China 25	83,928	2.000,00	23,83	22,87	1.919,43	0,00	-80,57	-80,57	-4,03%	18,32%
IE00B03DF997	Comgest Growth India (EUR)	79,145	2.000,00	25,27	22,77	1.802,14	0,00	-197,86	-197,86	-9,89%	17,20%

**Aktuelle Depotperformance** 10.000,00 10.478,47 0,00 478,47 478,47 4,78%



# Aktuelle Depotübersicht

Letzter festgestellter Kurs vom: 02.04.2011

Bericht erstellt am: 02.04.2011 07:22:52

Blujice		Teilnehmer									
WKN	Wertpapier Name	Stück	Bestand Einstandspreis	MW	Aktuell letzter Kurs	Depotwert	Div.	Gewinn/Verlust Kurs	Summe	v.H	Portfolio
LU0326424115	BGF World Mining Hedged A2 EUR	345,423	2.000,00	5,79	8,37	2.891,19	0,00	891,19	891,19	44,56%	25,73%
LU0318933057	JPM Em Mkts Small Cap A	267,380	2.000,00	7,48	8,10	2.165,78	0,00	165,78	165,78	8,29%	19,27%
LU0055114457	Fidelity Indonesia Fund	111,359	2.000,00	17,96	19,40	2.160,36	0,00	160,36	160,36	8,02%	19,23%
LU0213068272	STANDARD LIFE INV CHINA EQ	72,516	2.000,00	27,58	28,96	2.100,07	0,00	100,07	100,07	5,00%	18,69%
AT0000831425	ZZ 2	6,657	2.159,65	324,43	288,27	1.918,95	159,65	-240,70	-81,05	-3,75%	17,08%

## Aktuelle Depotperformance

10.159,65

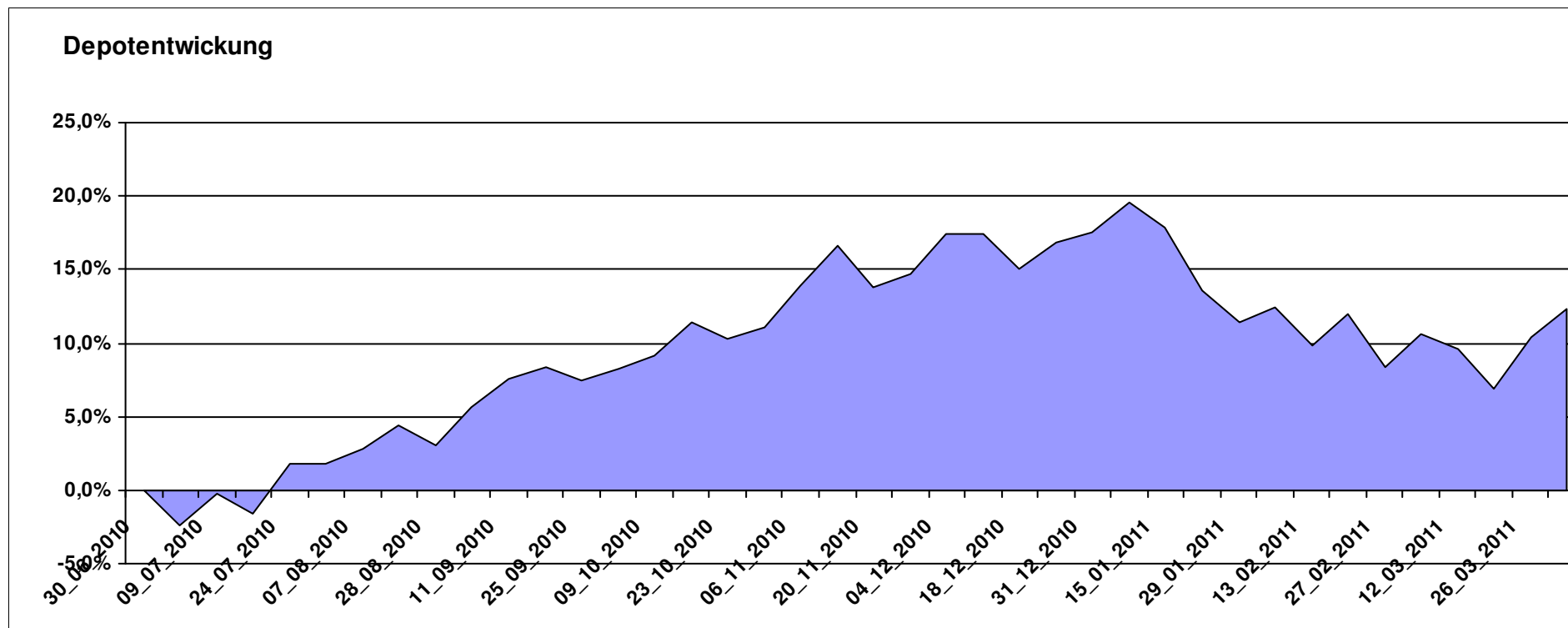
11.236,35

159,65

1.076,70

1.236,35

12,17%



# Aktuelle Depotübersicht

Letzter festgestellter Kurs vom: 02.04.2011

Bericht erstellt am: 02.04.2011 07:22:52

Büffeltier		Teilnehmer									
WKN	Wertpapier Name	Stück	Bestand Einstandspreis	MW	Aktuell letzter Kurs	Depotwert	Div.	Gewinn/Verlust Kurs	Summe	v.H	Portfolio
IE0032914032	HPS Time World Fund D	16,817	2.000,00	118,93	139,31	2.342,72	0,00	342,72	342,72	17,14%	20,81%
LU0111482716	Parvest Australia I	0,010	2.000,00	193007,10	224951,14	2.331,01	0,00	331,01	331,01	16,55%	20,71%
LU0199057307	Squad Capital - Squad Value	10,180	2.000,00	196,47	227,84	2.319,34	0,00	319,34	319,34	15,97%	20,60%
LU0048588163	Fidelity - Singapore Fund	60,599	2.017,68	33,30	35,29	2.138,53	17,68	120,85	138,53	6,87%	19,00%
IE0032876397	PIMCO GIS Gbl InvGr	154,083	2.000,00	12,98	13,79	2.124,81	0,00	124,81	124,81	6,24%	18,88%

## Aktuelle Depotperformance

10.017,68

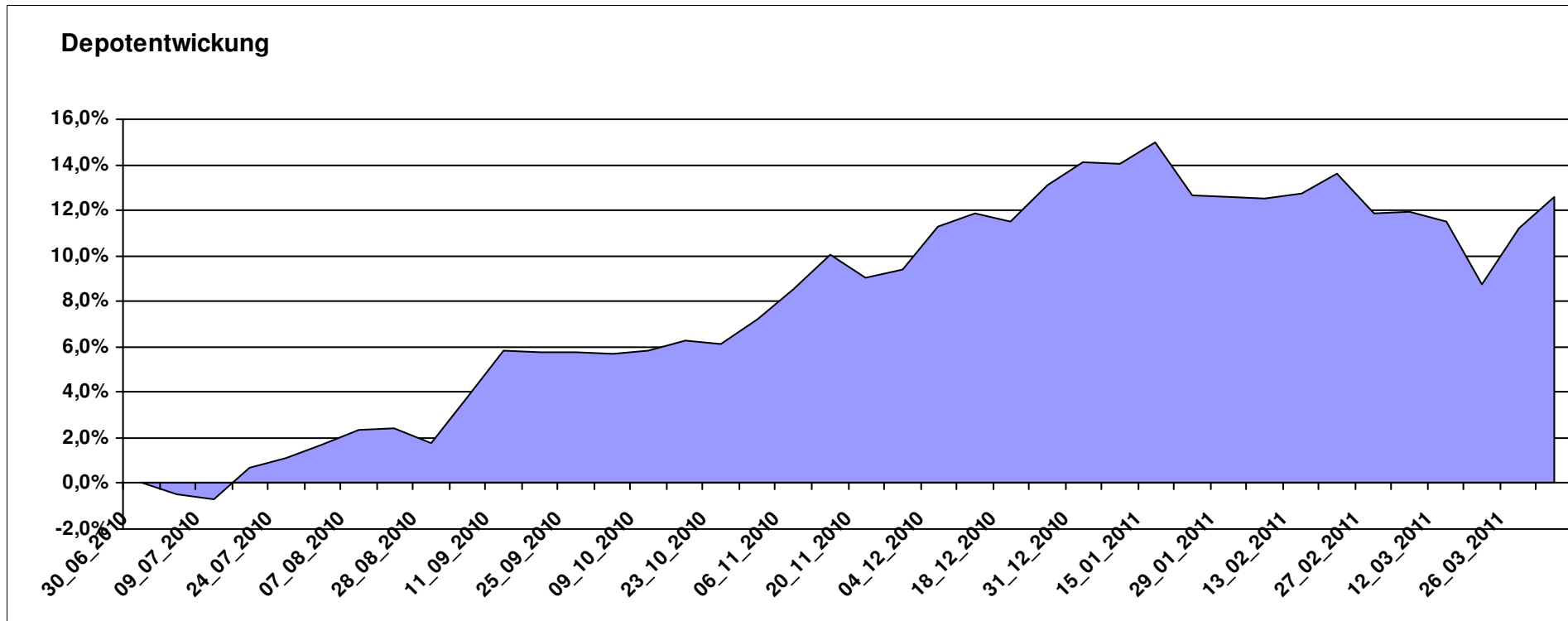
11.256,41

17,68

1.238,73

1.256,41

12,54%



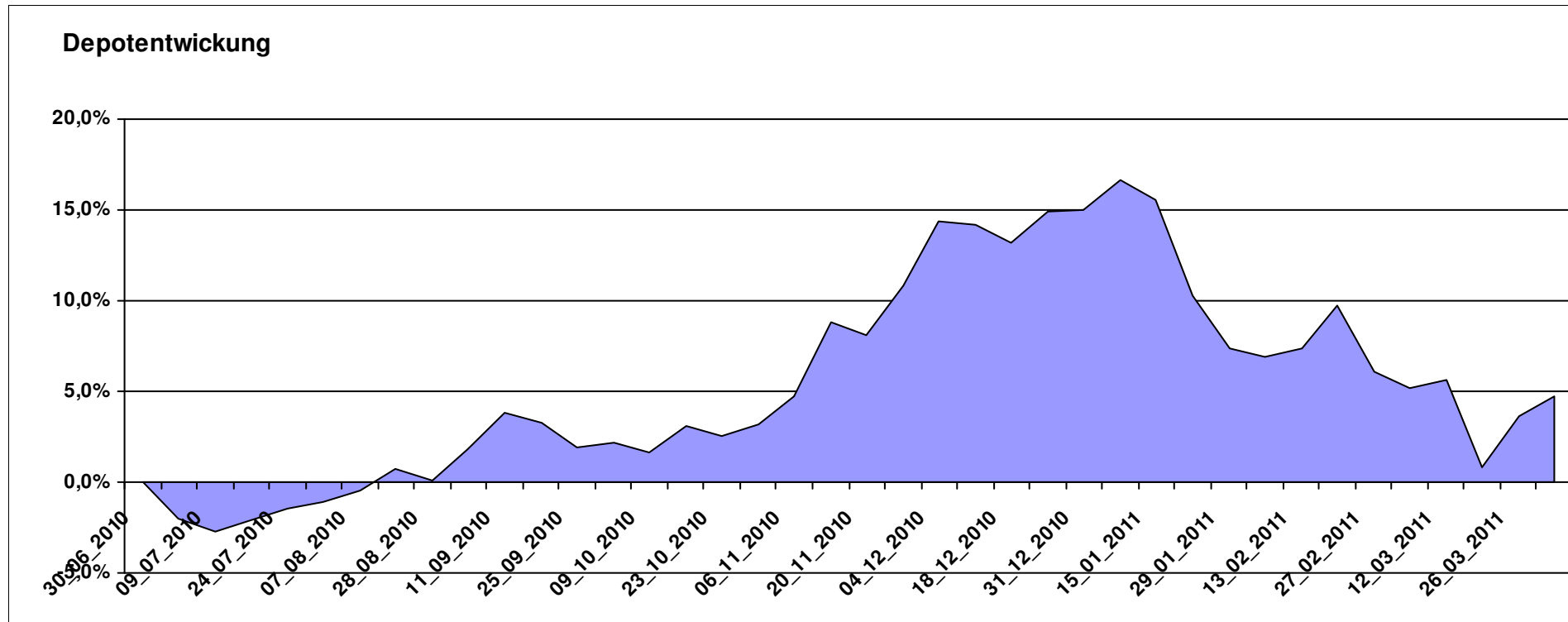
# Aktuelle Depotübersicht

Letzter festgestellter Kurs vom: 02.04.2011

Bericht erstellt am: 02.04.2011 07:22:52

Dagobert		Teilnehmer									
WKN	Wertpapier Name	Stück	Bestand Einstandspreis	MW	Aktuell letzter Kurs	Depotwert	Div.	Gewinn/Verlust Kurs	Summe	v.H	Portfolio
AT0000500392	Globo I T	25,631	2.000,00	78,03	90,54	2.320,65	0,00	320,65	320,65	16,03%	22,15%
LU0254364663	CS EF (Lux) Global Prestige R USD	292,398	2.000,00	6,84	7,62	2.228,07	0,00	228,07	228,07	11,40%	21,27%
LU0278915607	Aberdeen - Emerging Market SC	180,832	2.000,00	11,06	11,83	2.139,24	0,00	139,24	139,24	6,96%	20,42%
AT0000831425	ZZ 2	6,657	2.159,65	324,43	288,27	1.918,95	159,65	-240,70	-81,05	-3,75%	18,32%
DE000A0Q8M45	ETFX DAXglobal Shipping Fund	107,296	2.000,00	18,64	17,43	1.870,17	0,00	-129,83	-129,83	-6,49%	17,85%

**Aktuelle Depotperformance** 10.159,65 10.477,08 159,65 317,43 477,08 4,70%



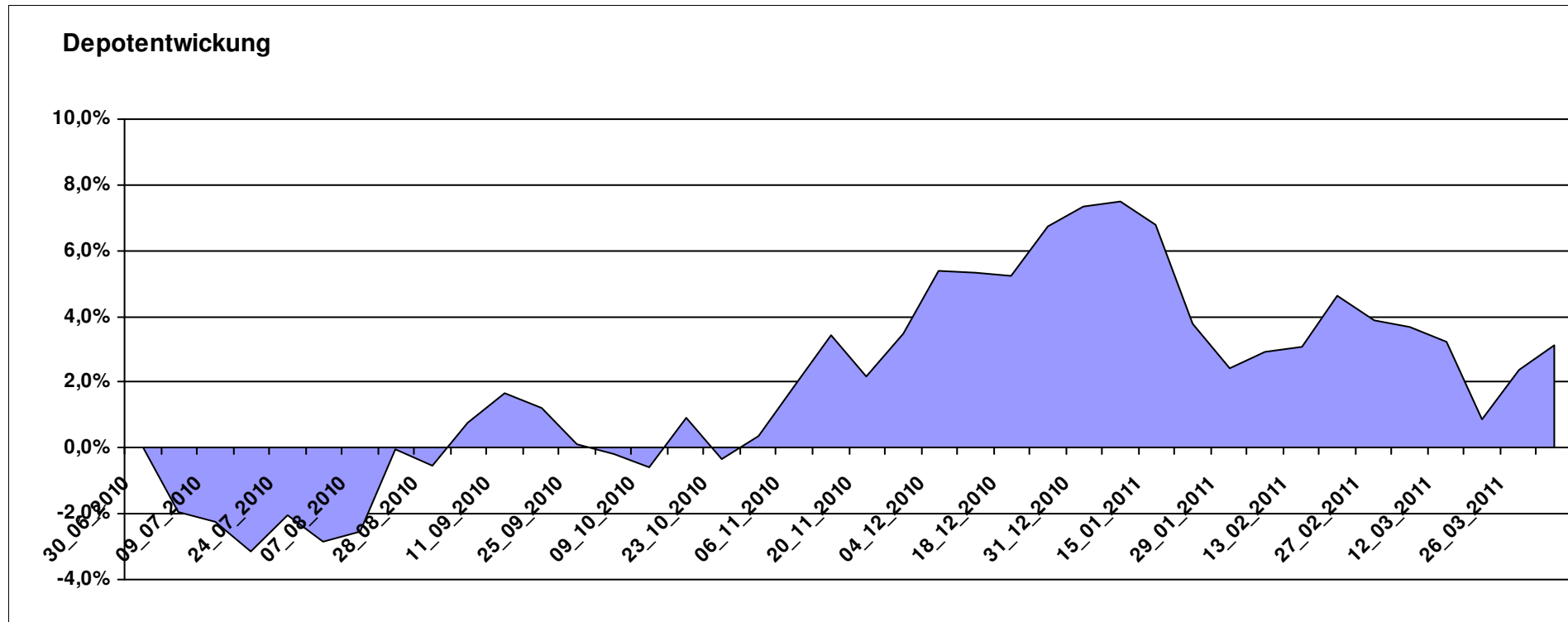
# Aktuelle Depotübersicht

Letzter festgestellter Kurs vom: 02.04.2011

Bericht erstellt am: 02.04.2011 07:22:52

DAX43		Teilnehmer									
WKN	Wertpapier Name	Stück	Bestand Einstandspreis	MW	Aktuell letzter Kurs	Depotwert	Div.	Gewinn/Verlust Kurs	Summe	v.H	Portfolio
FR0010429068	Lyxor MSCI Emerging Markets A	265,957	2.000,00	7,52	8,25	2.194,15	0,00	194,15	194,15	9,71%	21,27%
DE000A0Q8A07	Concept Aurelia Global	16,124	2.000,00	124,04	134,40	2.167,04	0,00	167,04	167,04	8,35%	21,01%
LU0136412771	Ethna-AKTIV-E A	18,905	2.000,00	105,79	109,69	2.073,73	0,00	73,73	73,73	3,69%	20,11%
LU0055649056	DWS Gold Plus	1,199	2.000,00	1667,73	1641,60	1.968,66	0,00	-31,34	-31,34	-1,57%	19,09%
LU0181997262	Templeton Global Bond Fund I	129,870	2.000,00	15,40	14,71	1.910,39	0,00	-89,61	-89,61	-4,48%	18,52%

**Aktuelle Depotperformance** 10.000,00 10.313,97 0,00 313,98 313,98 3,14%



# Aktuelle Depotübersicht

Letzter festgestellter Kurs vom: 02.04.2011

Bericht erstellt am: 02.04.2011 07:22:52

Emilian		Teilnehmer									
WKN	Wertpapier Name	Stück	Bestand Einstandspreis	MW	Aktuell letzter Kurs	Depotwert	Div.	Gewinn/Verlust Kurs	Summe	v.H	Portfolio
LU0322253906	db x-trackers MSCI Europe SC	123,609	2.000,00	16,18	20,05	2.478,37	0,00	478,37	478,37	23,92%	21,72%
LU0322248658	db x-trackers RUSSELL 2000 ETF	31,353	2.000,00	63,79	76,58	2.401,00	0,00	401,00	401,00	20,05%	21,04%
IE00B0M62T89	iShares DJ Euro STOXX Value	106,781	2.000,00	18,73	20,81	2.222,10	0,00	222,10	222,10	11,11%	19,47%
LU0292107645	db x-trackers Emerging Markets	71,994	2.000,00	27,78	30,70	2.210,22	0,00	210,22	210,22	10,51%	19,37%
DE000A0D8Q49	iShares DJ STOXX US SelDiv	78,309	2.000,00	25,54	26,82	2.100,23	0,00	100,23	100,23	5,01%	18,40%

## Aktuelle Depotperformance

10.000,00

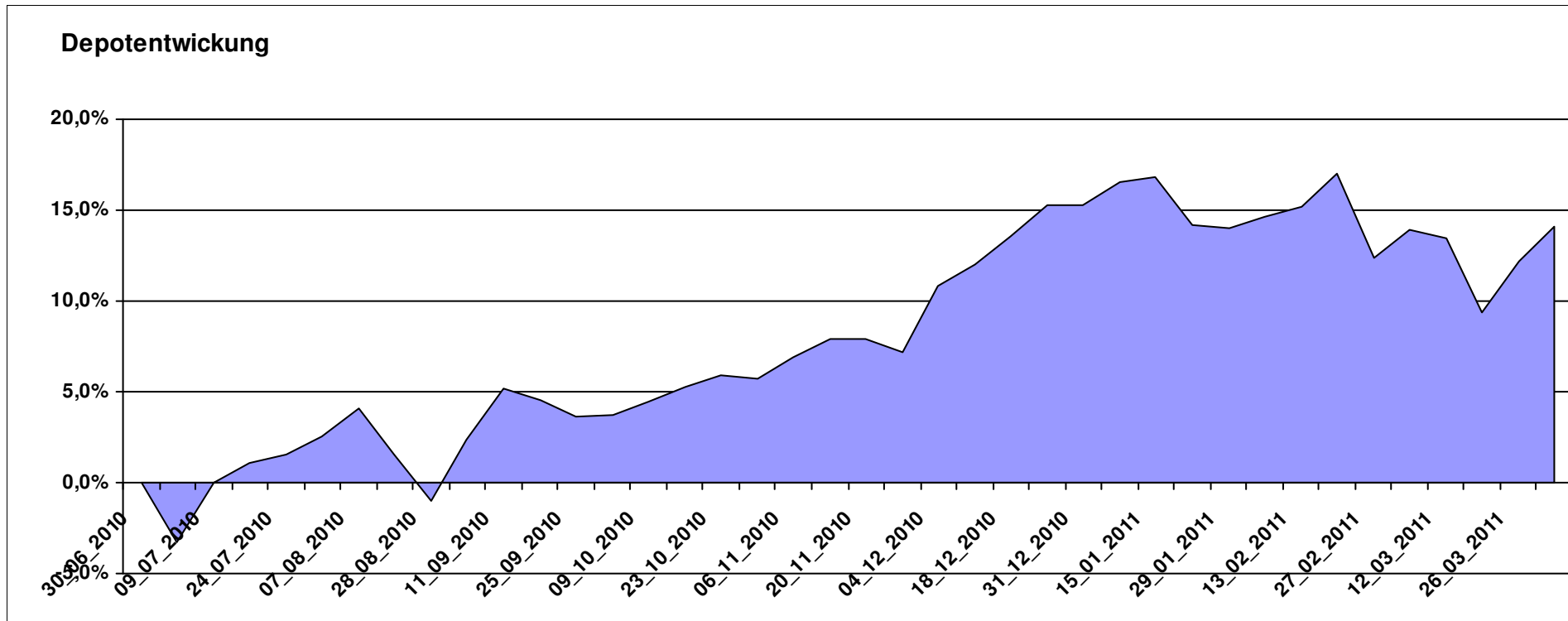
11.411,92

0,00

1.411,93

1.411,93

14,12%



# Aktuelle Depotübersicht

Letzter festgestellter Kurs vom: 02.04.2011

Bericht erstellt am: 02.04.2011 07:22:52

ep00166		Teilnehmer									
WKN	Wertpapier Name	Stück	Bestand Einstandspreis	MW	Aktuell letzter Kurs	Depotwert	Div.	Gewinn/Verlust Kurs	Summe	v.H	Portfolio
LU0075056555	BGF World Mining Fund A2 USD	41,999	2.000,00	47,62	60,37	2.535,49	0,00	535,49	535,49	26,77%	23,60%
LU0200081486	Gartmore SICAV Latin America	114,025	2.000,00	17,54	19,67	2.242,87	0,00	242,87	242,87	12,14%	20,88%
LU0055114457	Fidelity Indonesia Fund	111,359	2.000,00	17,96	19,40	2.160,36	0,00	160,36	160,36	8,02%	20,11%
AT0000831425	ZZ 2	6,657	2.159,65	324,43	288,27	1.918,95	159,65	-240,70	-81,05	-3,75%	17,86%
LU0047987325	ACMB-India Growth Portfolio AX USD	20,964	2.000,00	95,40	89,88	1.884,28	0,00	-115,72	-115,72	-5,79%	17,54%

## Aktuelle Depotperformance

10.159,65

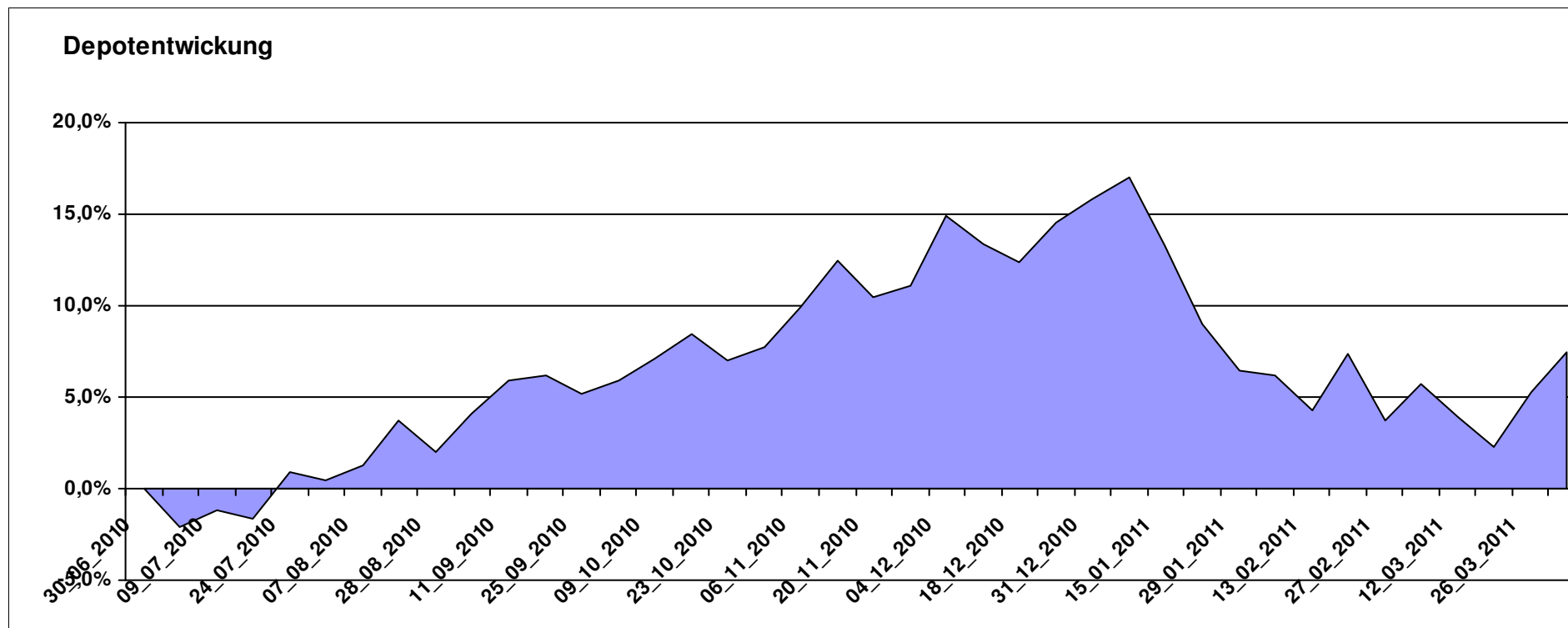
10.741,95

159,65

582,30

741,95

7,30%



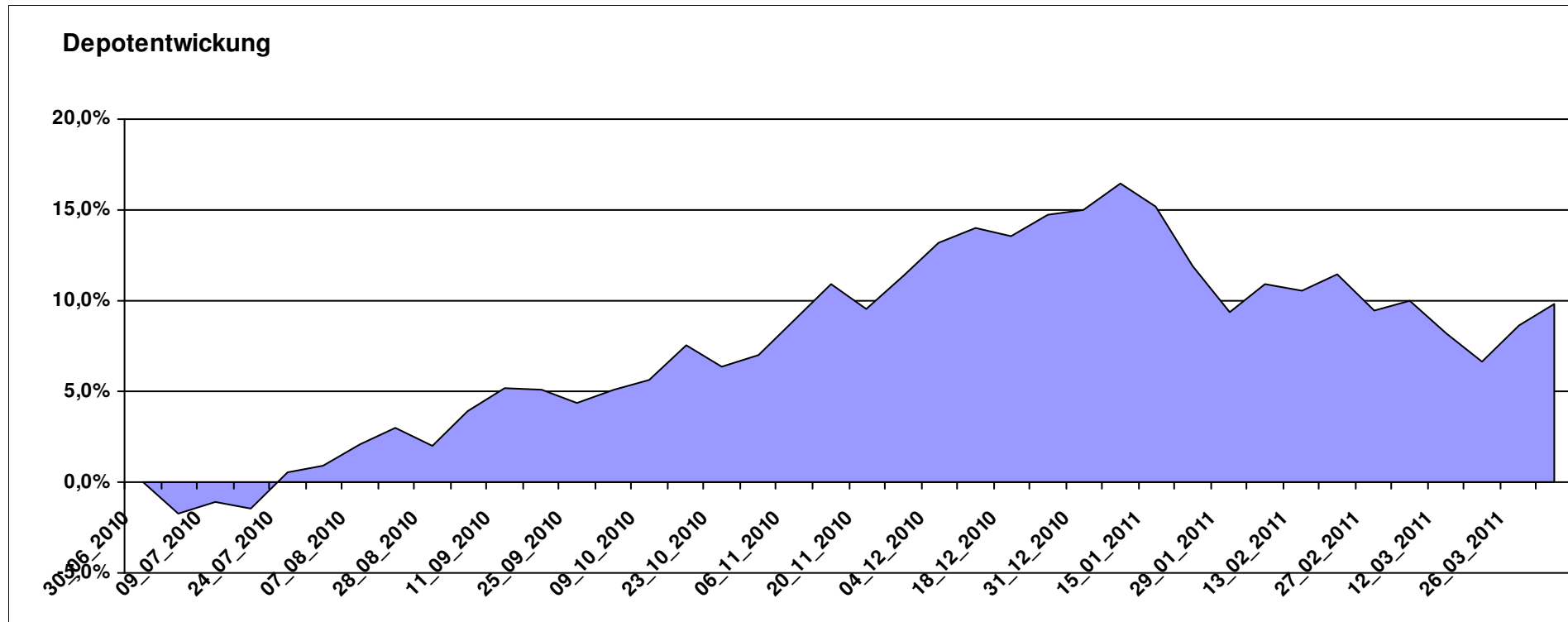
# Aktuelle Depotübersicht

Letzter festgestellter Kurs vom: 02.04.2011

Bericht erstellt am: 02.04.2011 07:22:52

feba68		Teilnehmer									
WKN	Wertpapier Name	Stück	Bestand Einstandspreis	MW	Aktuell letzter Kurs	Depotwert	Div.	Gewinn/Verlust Kurs	Summe	v.H	Portfolio
GB0033737767	First State Global Resources B GBP Acc.	507,614	2.000,00	3,94	5,27	2.675,13	0,00	675,13	675,13	33,76%	24,36%
LU0185172052	LuxTopic - Cosmopolitan	15,423	2.000,00	129,68	148,64	2.292,41	0,00	292,41	292,41	14,62%	20,88%
LU0355584979	JPM Africa Equity A Acc EUR	128,041	2.000,00	15,62	16,44	2.104,99	0,00	104,99	104,99	5,25%	19,17%
LU0272941971	Amundi Funds Volatility Euro Eq C/C	13,379	2.000,00	149,49	148,65	1.988,76	0,00	-11,24	-11,24	-0,56%	18,11%
AT0000831425	ZZ 2	6,657	2.159,65	324,43	288,27	1.918,95	159,65	-240,70	-81,05	-3,75%	17,48%

**Aktuelle Depotperformance** 10.159,65 10.980,24 159,65 820,59 980,24 9,65%



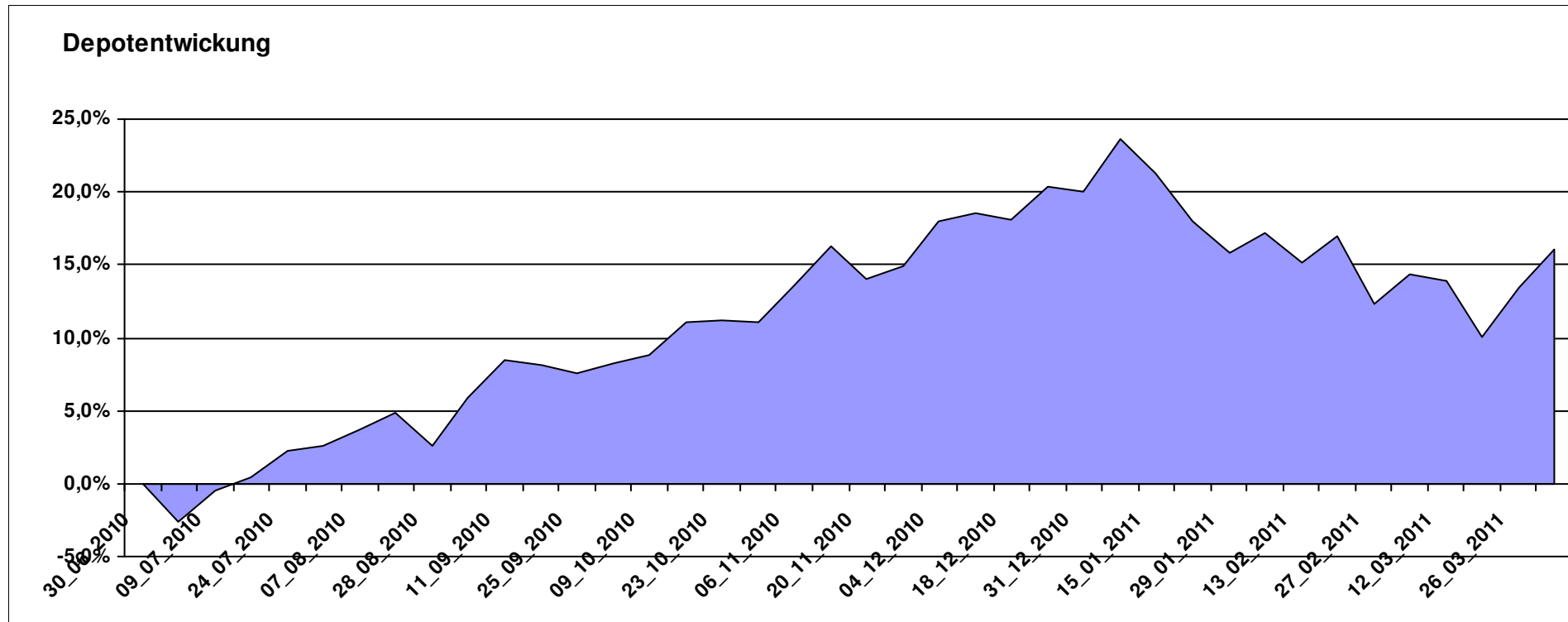
# Aktuelle Depotübersicht

Letzter festgestellter Kurs vom: 02.04.2011

Bericht erstellt am: 02.04.2011 07:22:52

Fondsguru22		Teilnehmer									
WKN	Wertpapier Name	Stück	Bestand Einstandspreis	MW	Aktuell letzter Kurs	Depotwert	Div.	Gewinn/Verlust Kurs	Summe	v.H	Portfolio
GB0030932676	M+G Global Basic	95,969	2.000,00	20,84	25,21	2.419,39	0,00	419,39	419,39	20,97%	20,85%
LU0260085492	Jupiter European Growth	154,202	2.000,00	12,97	15,57	2.400,93	0,00	400,93	400,93	20,05%	20,69%
LU0210529144	JPM Eastern Europe EQ	111,669	2.000,00	17,91	21,09	2.355,11	0,00	355,11	355,11	17,76%	20,30%
LU0229940001	Templeton Asia Growth	88,652	2.000,00	22,56	25,87	2.293,44	0,00	293,44	293,44	14,67%	19,77%
LU0300743431	Templeton Em. Markets Sm. Co.	238,663	2.000,00	8,38	8,94	2.133,65	0,00	133,65	133,65	6,68%	18,39%

**Aktuelle Depotperformance** 10.000,00 11.602,52 0,00 1.602,51 1.602,51 16,03%



# Aktuelle Depotübersicht

Letzter festgestellter Kurs vom: 02.04.2011

Bericht erstellt am: 02.04.2011 07:22:52

frank05		Teilnehmer									
WKN	Wertpapier Name	Stück	Bestand Einstandspreis	MW	Aktuell letzter Kurs	Depotwert	Div.	Gewinn/Verlust Kurs	Summe	v.H	Portfolio
LU0348798009	Allianz RCM Thailand	7,995	2.000,00	250,17	303,05	2.422,75	0,00	422,75	422,75	21,14%	23,04%
IE0004868828	Baring ASEAN Frontiers	18,620	2.000,00	107,41	125,52	2.337,21	0,00	337,21	337,21	16,86%	22,23%
LU0055649056	DWS Gold Plus	1,199	2.000,00	1667,73	1641,60	1.968,66	0,00	-31,34	-31,34	-1,57%	18,72%
AT0000831425	ZZ 2	6,657	2.159,65	324,43	288,27	1.918,95	159,65	-240,70	-81,05	-3,75%	18,25%
AT0000989090	ZZ 1	7,841	2.126,28	271,18	238,16	1.867,37	126,28	-258,91	-132,63	-6,24%	17,76%

## Aktuelle Depotperformance

10.285,93

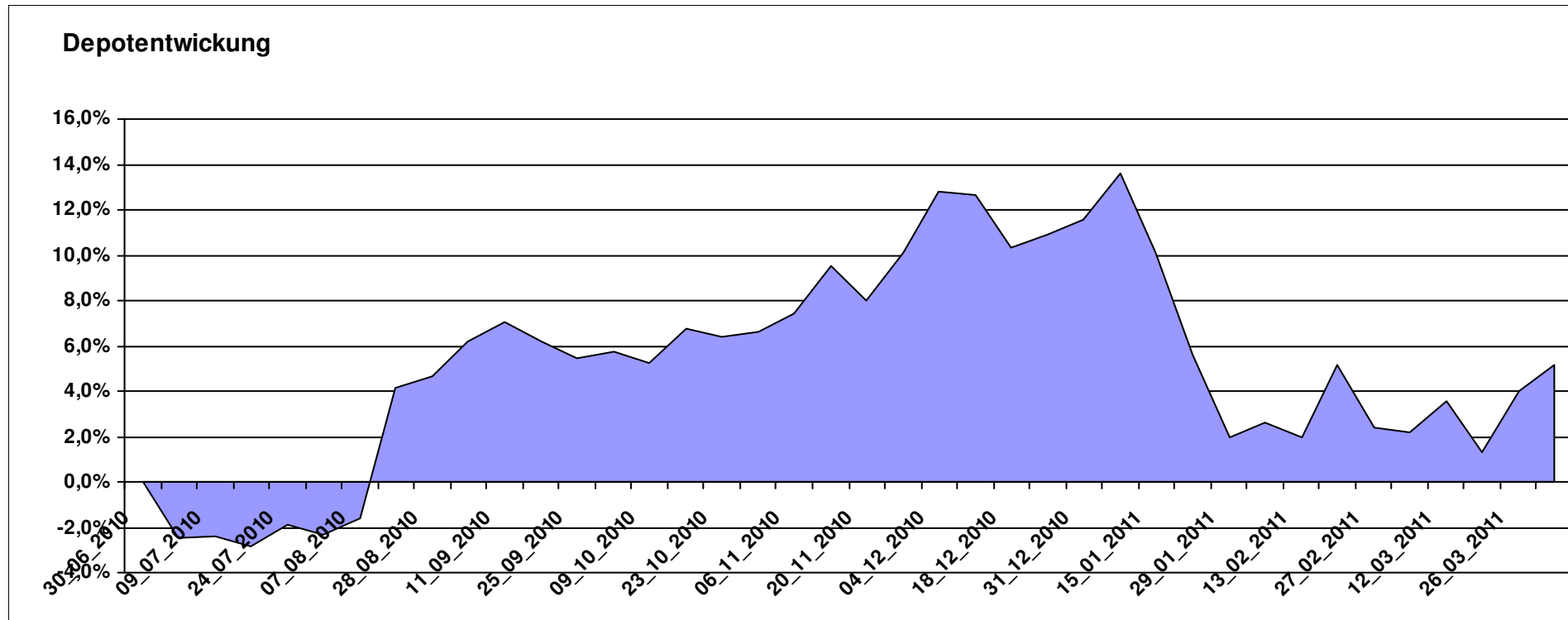
10.514,94

285,93

229,02

514,95

5,01%



# Aktuelle Depotübersicht

Letzter festgestellter Kurs vom: 02.04.2011

Bericht erstellt am: 02.04.2011 07:22:52

Geldspeicher		Teilnehmer									
WKN	Wertpapier Name	Stück	Bestand Einstandspreis	MW	letztter Kurs	Aktuell Depotwert	Div.	Gewinn/Verlust Kurs	Summe	v.H	Portfolio
LU0392496344	ComStage MSCI Europe SC	122,399	2.000,00	16,34	20,24	2.477,36	0,00	477,36	477,36	23,87%	22,99%
LU0390135415	Templeton Asian SC	82,169	2.000,00	24,34	27,40	2.251,44	0,00	251,44	251,44	12,57%	20,89%
LU0300743431	Templeton Em. Markets Sm. Co.	238,663	2.000,00	8,38	8,94	2.133,65	0,00	133,65	133,65	6,68%	19,80%
LU0390137031	Templeton Frontier Markets A	121,139	2.000,00	16,51	16,42	1.989,10	0,00	-10,90	-10,90	-0,55%	18,46%
FR0010135103	Carmignac Patrimoine	0,378	2.000,00	5293,21	5098,25	1.926,34	0,00	-73,66	-73,66	-3,68%	17,87%

## Aktuelle Depotperformance

10.000,00

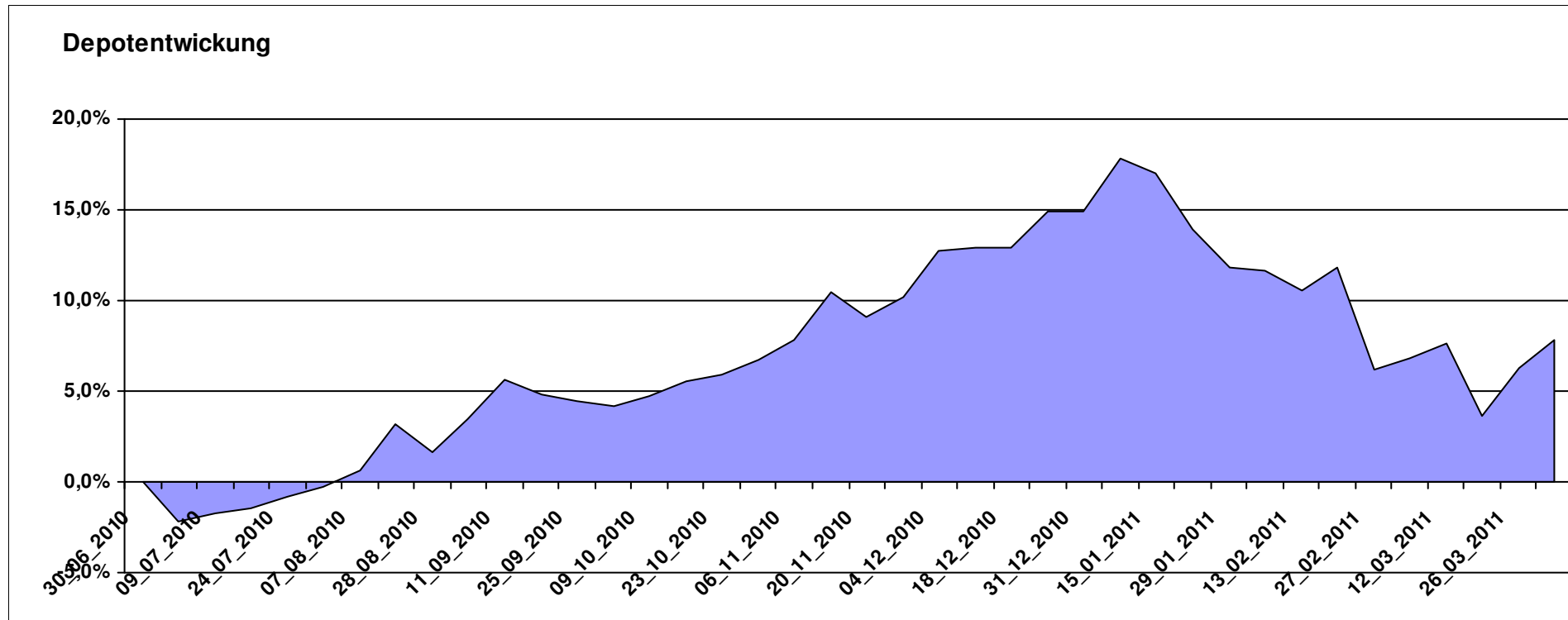
10.777,89

0,00

777,88

777,88

7,78%



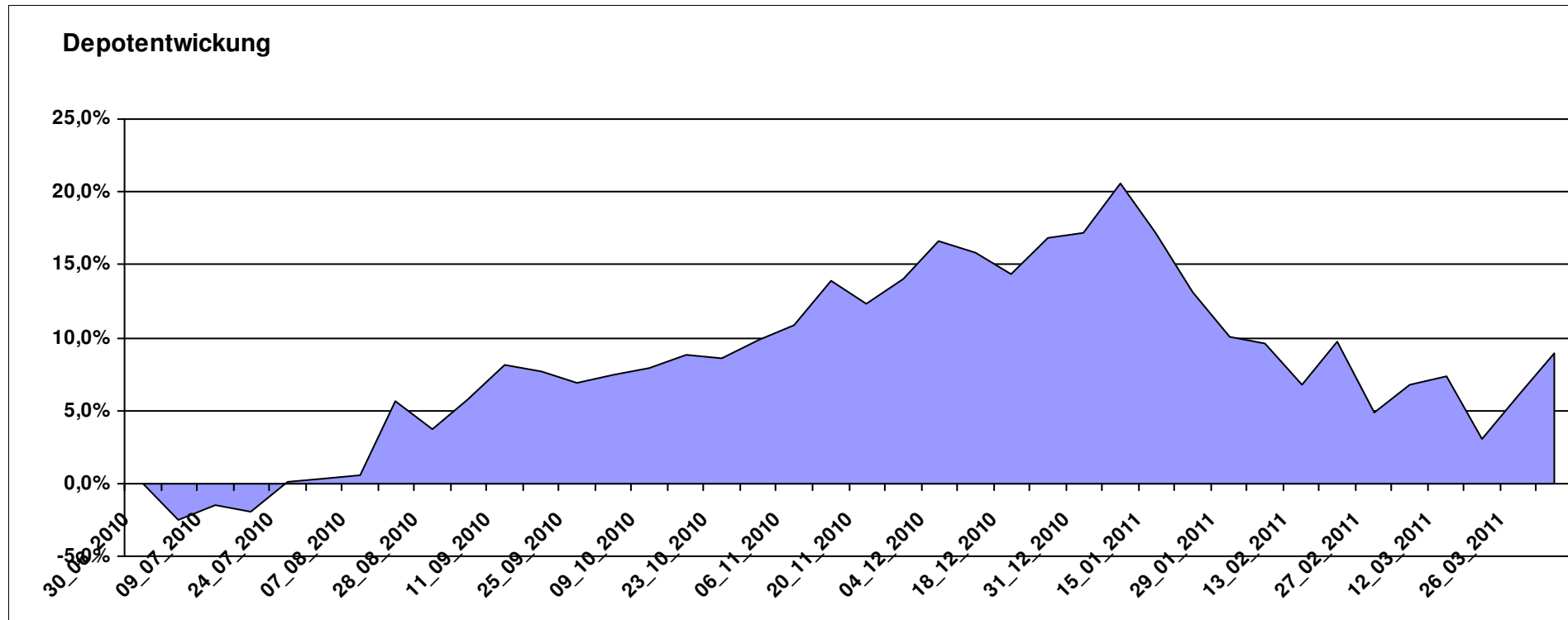
# Aktuelle Depotübersicht

Letzter festgestellter Kurs vom: 02.04.2011

Bericht erstellt am: 02.04.2011 07:22:52

Ghost_69		Teilnehmer									
WKN	Wertpapier Name	Stück	Bestand Einstandspreis	MW	letzte Kurs	Aktuell Depotwert	Div.	Gewinn/Verlust Kurs	Summe	v.H	Portfolio
LU0390135415	Templeton Asian SC	82,169	2.000,00	24,34	27,40	2.251,44	0,00	251,44	251,44	12,57%	20,67%
LU0171289498	BGF Latin American Fund A2 EUR	31,333	2.000,00	63,83	71,32	2.234,69	0,00	234,69	234,69	11,73%	20,52%
LU0055114457	Fidelity Indonesia Fund	111,359	2.000,00	17,96	19,40	2.160,36	0,00	160,36	160,36	8,02%	19,84%
LU0300743431	Templeton Em. Markets Sm. Co.	238,663	2.000,00	8,38	8,94	2.133,65	0,00	133,65	133,65	6,68%	19,59%
IE00B1VC7227	Comgest Growth GEM Promising Comp.	179,372	2.000,00	11,15	11,77	2.111,21	0,00	111,21	111,21	5,56%	19,38%

**Aktuelle Depotperformance** 10.000,00 10.891,35 0,00 891,34 891,34 8,91%



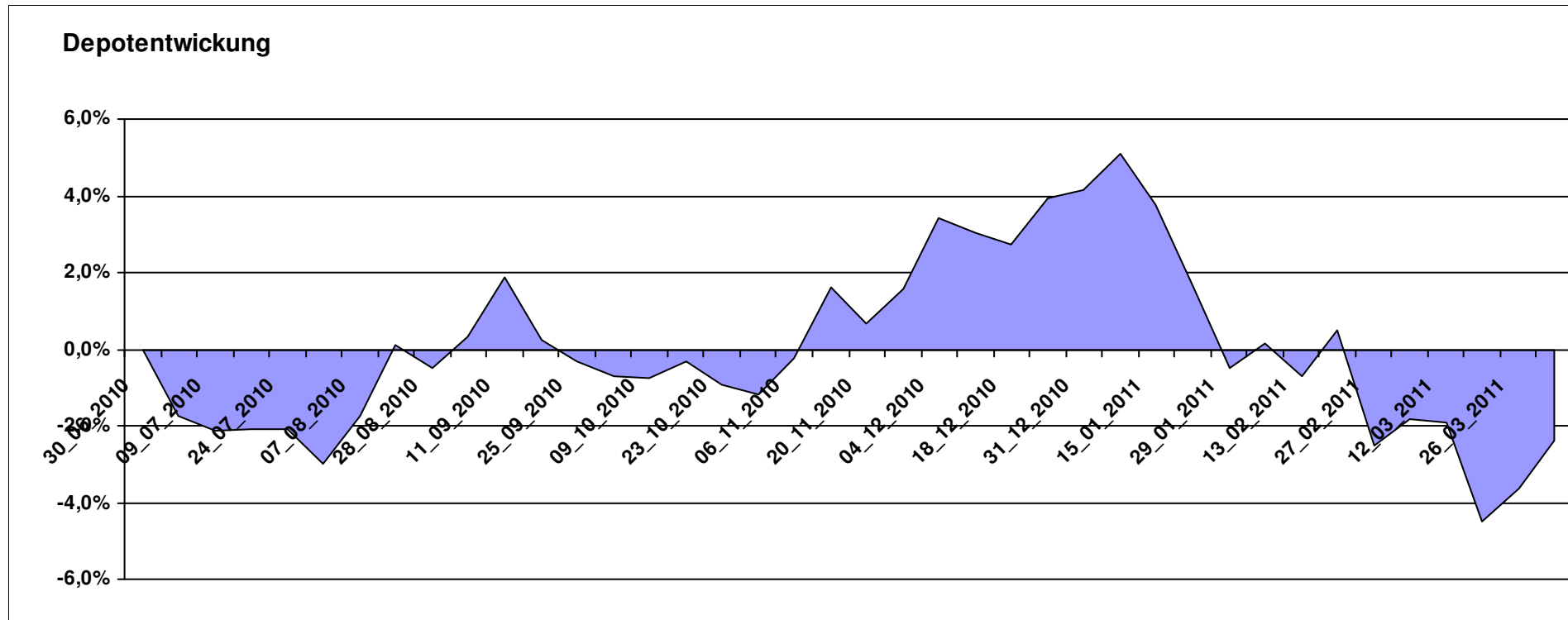
# Aktuelle Depotübersicht

Letzter festgestellter Kurs vom: 02.04.2011

Bericht erstellt am: 02.04.2011 07:22:52

Hasenhirn		Teilnehmer									
WKN	Wertpapier Name	Stück	Bestand Einstandspreis	MW	Aktuell letzter Kurs	Depotwert	Div.	Gewinn/Verlust Kurs	Summe	v.H	Portfolio
IE00B1VC7334	Comgest Growth GEM Promising Comp. D	189,215	2.000,00	10,57	11,01	2.083,25	0,00	83,25	83,25	4,16%	21,35%
LU0280770768	JBM- SAM Sustainable Healthy Living Fund B	20,555	2.000,00	97,30	99,14	2.037,82	0,00	37,82	37,82	1,89%	20,88%
FR0010135103	Carmignac Patrimoine	0,378	2.000,00	5293,21	5098,25	1.926,34	0,00	-73,66	-73,66	-3,68%	19,74%
LU0247050130	Lacuna - Adamant Asia Pacific Health	16,269	2.000,00	122,93	114,24	1.858,62	0,00	-141,38	-141,38	-7,07%	19,04%
DE0009763375	Veritas Ertrag	142,146	2.000,00	14,07	13,04	1.853,59	0,00	-146,41	-146,41	-7,32%	18,99%

**Aktuelle Depotperformance** 10.000,00 9.759,62 0,00 -240,38 -240,38 -2,40%



# Aktuelle Depotübersicht

Letzter festgestellter Kurs vom: 02.04.2011

Bericht erstellt am: 02.04.2011 07:22:52

Hellerhof		Teilnehmer									
WKN	Wertpapier Name	Stück	Bestand Einstandspreis	MW	Aktuell letzter Kurs	Depotwert	Div.	Gewinn/Verlust Kurs	Summe	v.H	Portfolio
LU0419741177	ComStage ETF Commerzbank Commodity EW	22,198	2.000,00	90,10	112,25	2.491,68	0,00	491,68	491,68	24,58%	22,18%
DE000A0YBR04	iShares MSCI Emerging Markets SC	41,999	2.000,00	47,62	53,05	2.228,06	0,00	228,06	228,06	11,40%	19,84%
FR0010312124	Lyxor MSCI AC ASIA-PACIFIC EX JAPAN	64,082	2.000,00	31,21	34,69	2.223,01	0,00	223,01	223,01	11,15%	19,79%
LU0292109344	db x-trackers MSCI Brazil	42,472	2.000,00	47,09	51,42	2.183,90	0,00	183,90	183,90	9,20%	19,44%
LU0321462953	db x-trackers Emerging Markets Liquid Eurobond	8,835	2.000,00	226,37	238,26	2.105,05	0,00	105,05	105,05	5,25%	18,74%

## Aktuelle Depotperformance

10.000,00

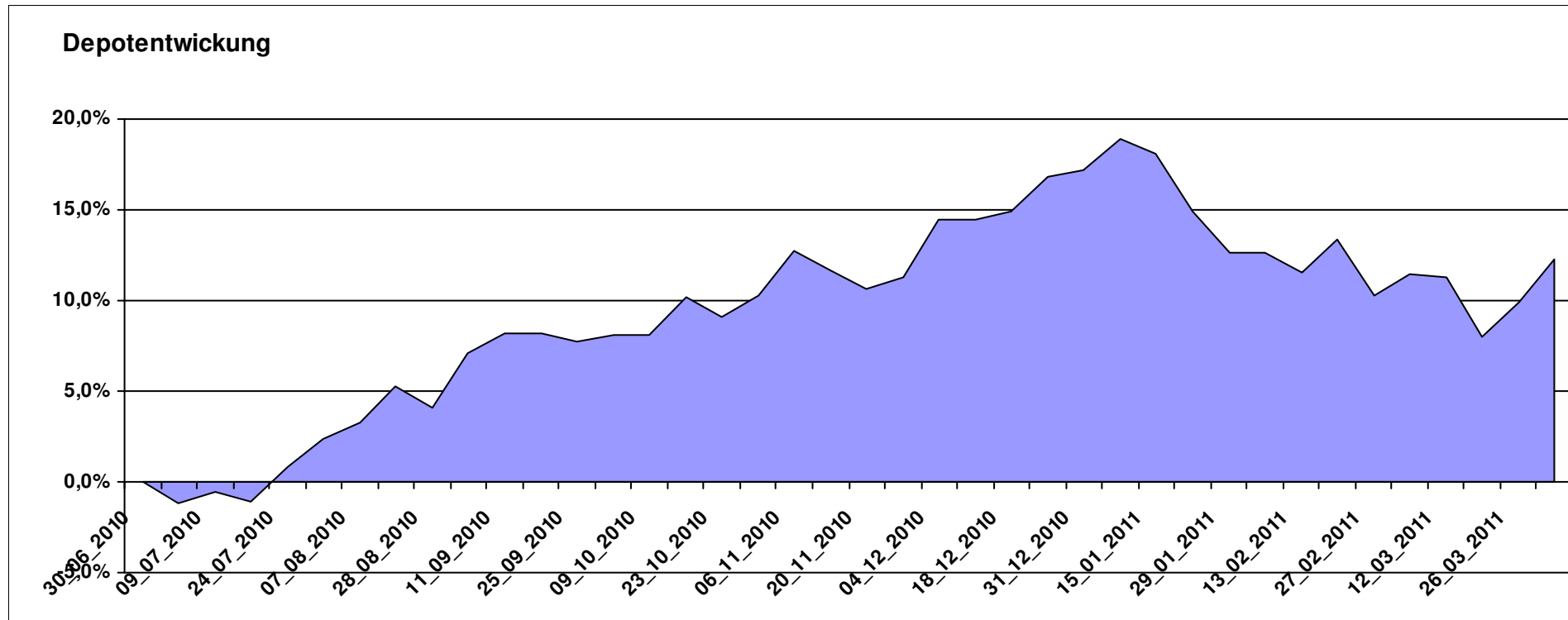
11.231,70

0,00

1.231,69

1.231,69

12,32%



# Aktuelle Depotübersicht

Letzter festgestellter Kurs vom: 02.04.2011

Bericht erstellt am: 02.04.2011 07:22:52

Herr S.		Teilnehmer									
WKN	Wertpapier Name	Stück	Bestand Einstandspreis	MW	Aktuell letzter Kurs	Depotwert	Div.	Gewinn/Verlust Kurs	Summe	v.H	Portfolio
LU0322249037	db x-trackers STOXX 600 Banks Short ETF	59,701	2.000,00	33,50	31,17	1.860,90	0,00	-139,10	-139,10	-6,96%	25,60%
LU0412624602	db x-trackers STOXX 600 Insurance Short ETF	42,310	2.000,00	47,27	38,13	1.613,29	0,00	-386,71	-386,71	-19,34%	22,19%
LU0417510616	db x-trackers ES 50 D. Short Daily ETF	69,300	2.000,00	28,86	20,68	1.433,13	0,00	-566,87	-566,87	-28,34%	19,71%
LU0429790313	db x-trackers HSI Short Daily Index ETF	156,986	2.000,00	12,74	8,98	1.409,73	0,00	-590,27	-590,27	-29,51%	19,39%
LU0411078636	db x-trackers S&P 500 2x Inverse Daily ETF	74,047	2.000,00	27,01	12,86	952,24	0,00	-1047,76	-1047,76	-52,39%	13,10%

## Aktuelle Depotperformance

10.000,00

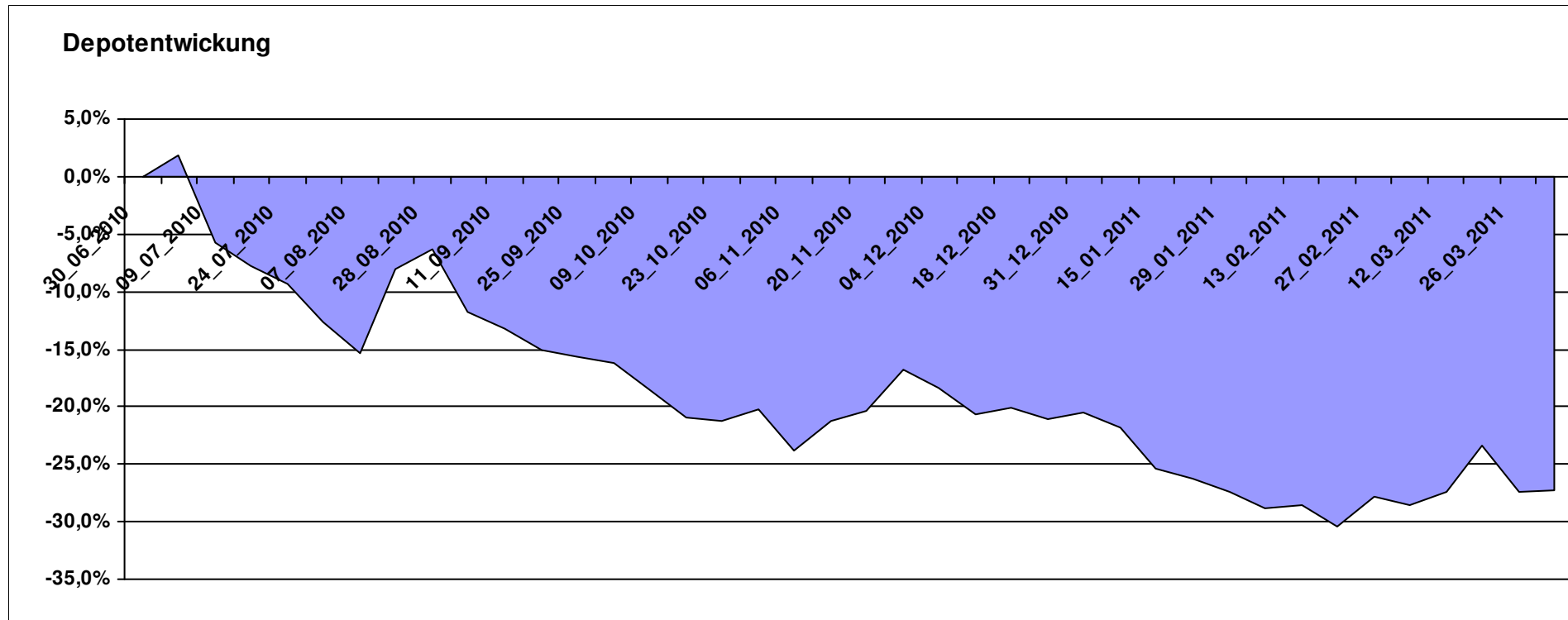
7.269,29

0,00

-2.730,72

-2.730,72

-27,31%



# Aktuelle Depotübersicht

Letzter festgestellter Kurs vom: 02.04.2011

Bericht erstellt am: 02.04.2011 07:22:52

hugolee		Teilnehmer									
WKN	Wertpapier Name	Stück	Bestand Einstandspreis	MW	Aktuell letzter Kurs	Depotwert	Div.	Gewinn/Verlust Kurs	Summe	v.H	Portfolio
LU0075056555	BGF World Mining Fund A2 USD	41,999	2.000,00	47,62	60,37	2.535,49	0,00	535,49	535,49	26,77%	22,14%
GB0030932676	M+G Global Basic	95,969	2.000,00	20,84	25,21	2.419,39	0,00	419,39	419,39	20,97%	21,13%
LU0255610742	Nordea 1 - European Value Fund AP	63,432	2.000,00	31,53	35,11	2.227,09	0,00	227,09	227,09	11,35%	19,45%
LU0072463663	BGF Latin American Fund A2 USD	31,148	2.000,00	64,21	70,88	2.207,76	0,00	207,76	207,76	10,39%	19,28%
IE0004866889	Baring Hong Kong China Fund (EUR)	3,062	2.000,00	653,24	673,66	2.062,52	0,00	62,52	62,52	3,13%	18,01%

## Aktuelle Depotperformance

10.000,00

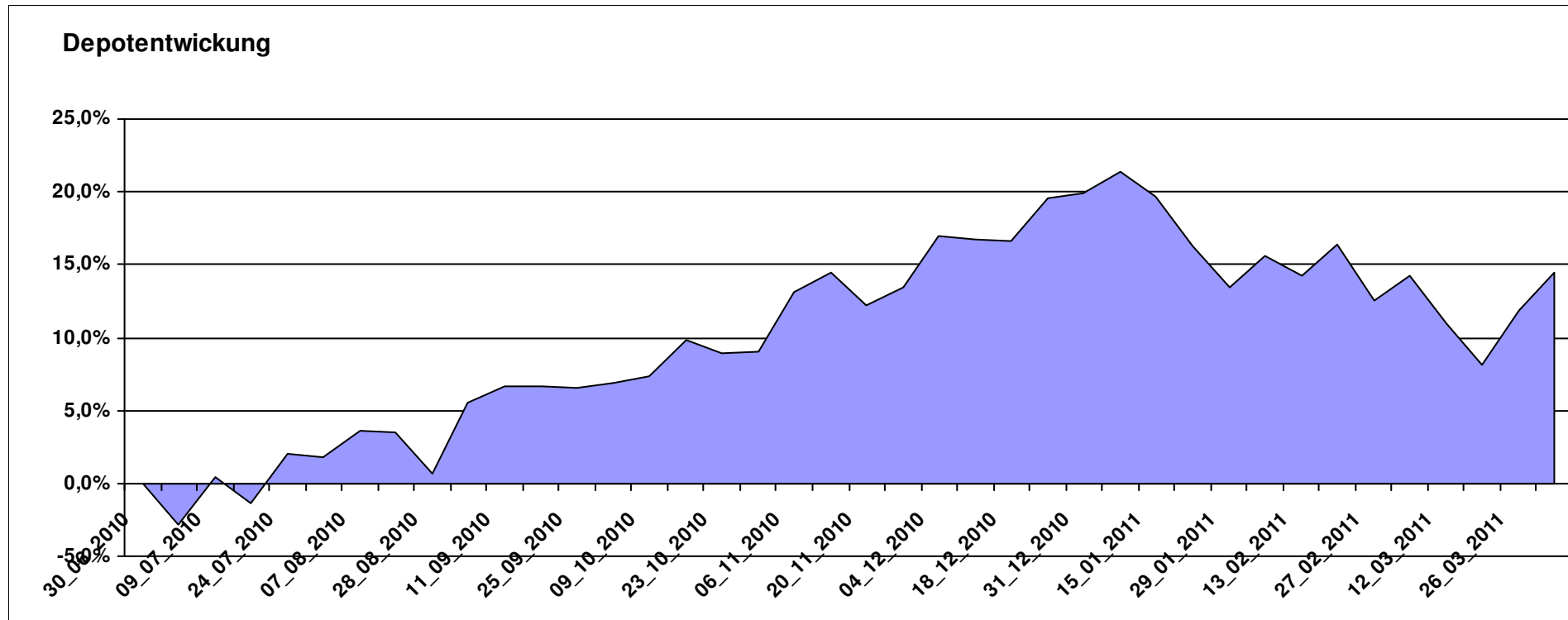
11.452,25

0,00

1.452,24

1.452,24

14,52%



# Aktuelle Depotübersicht

Letzter festgestellter Kurs vom: 02.04.2011

Bericht erstellt am: 02.04.2011 07:22:52

idefix		Teilnehmer									
WKN	Wertpapier Name	Stück	Bestand Einstandspreis	MW	Aktuell letzter Kurs	Aktuell Depotwert	Div.	Gewinn/Verlust Kurs	Summe	v.H	Portfolio
LU0172157280	BGF World Mining Fund A2 EUR	42,256	2.000,00	47,33	60,75	2.567,08	0,00	567,08	567,08	28,35%	23,41%
LU0048578792	Fidelity European Growth Fund	226,501	2.000,00	8,83	10,09	2.285,39	0,00	285,39	285,39	14,27%	20,84%
FR0000292278	Magellan	1,291	2.000,00	1548,78	1656,41	2.138,99	0,00	138,99	138,99	6,95%	19,51%
FR0010148981	Carmignac Investissement A	0,241	2.000,00	8312,24	8527,08	2.051,69	0,00	51,69	51,69	2,58%	18,71%
DE0009846451	AXA Immoselect	35,365	2.059,66	58,24	54,35	1.922,11	59,66	-137,55	-77,89	-3,78%	17,53%

## Aktuelle Depotperformance

10.059,66

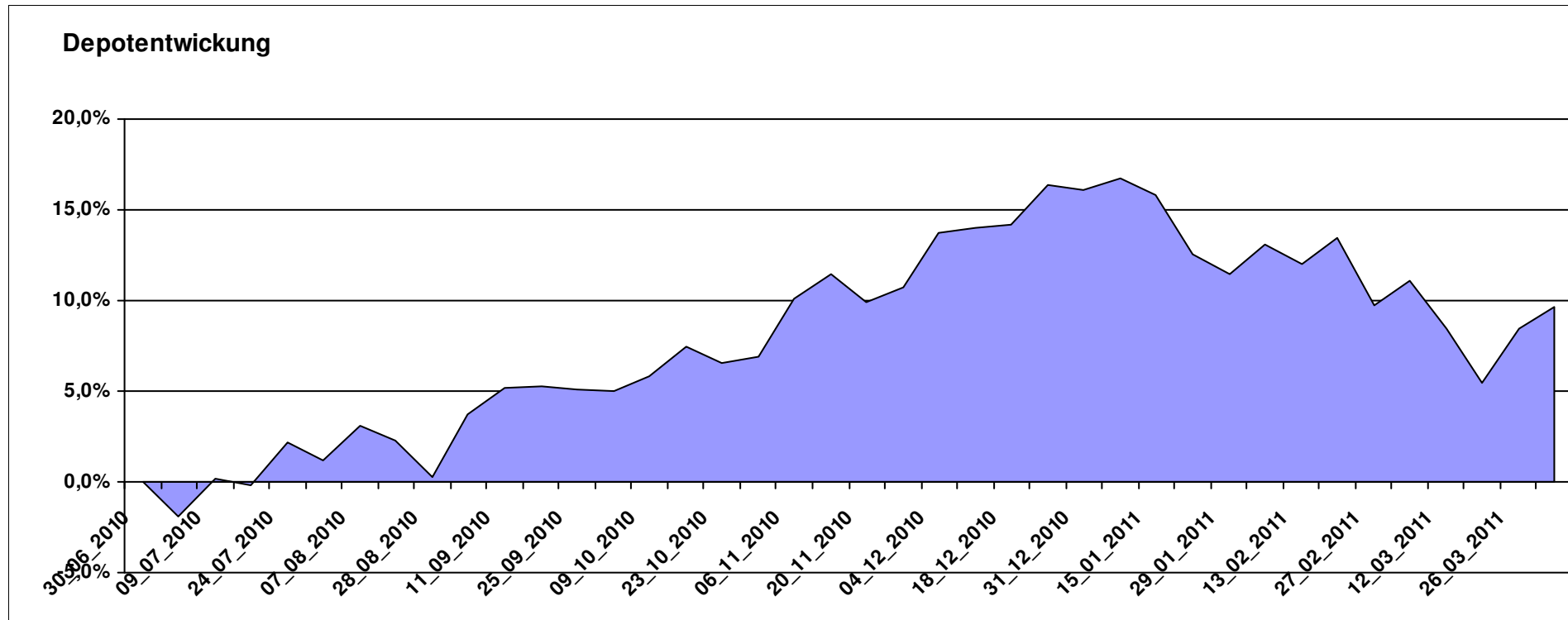
10.965,26

59,66

905,60

965,26

9,60%



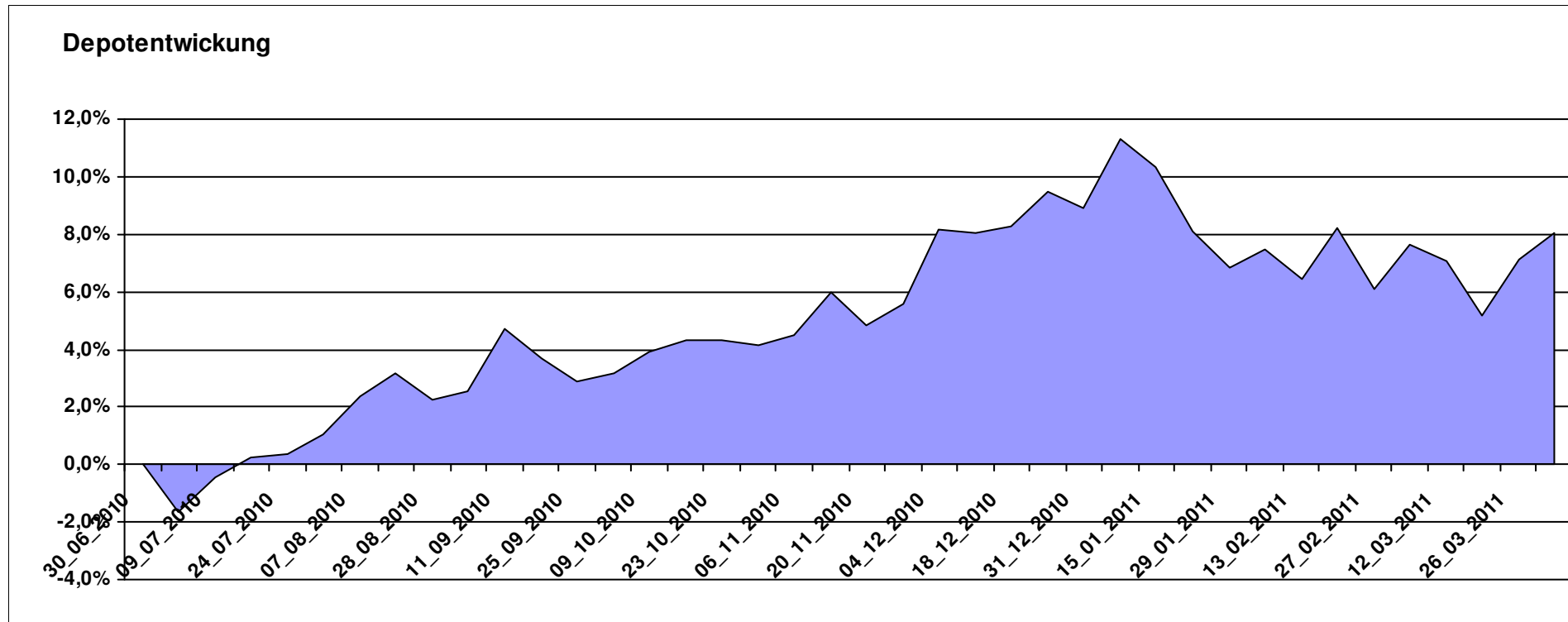
# Aktuelle Depotübersicht

Letzter festgestellter Kurs vom: 02.04.2011

Bericht erstellt am: 02.04.2011 07:22:52

jschoeck		Teilnehmer									
WKN	Wertpapier Name	Stück	Bestand Einstandspreis	MW	Aktuell letzter Kurs	Depotwert	Div.	Gewinn/Verlust Kurs	Summe	v.H	Portfolio
LU0322252502	db x-trackers Russia ETF	96,293	2.000,00	20,77	27,22	2.621,09	0,00	621,09	621,09	31,05%	24,26%
DE0008490988	DWS Inter Genuß	65,278	2.047,86	31,37	34,48	2.250,77	47,86	202,91	250,77	12,25%	20,83%
FR0000292278	Magellan	1,291	2.000,00	1548,78	1656,41	2.138,99	0,00	138,99	138,99	6,95%	19,80%
FR0010135103	Carmignac Patrimoine	0,378	2.000,00	5293,21	5098,25	1.926,34	0,00	-73,66	-73,66	-3,68%	17,83%
AT0000989090	ZZ 1	7,841	2.126,28	271,18	238,16	1.867,37	126,28	-258,91	-132,63	-6,24%	17,28%

**Aktuelle Depotperformance** 10.174,14 10.804,56 174,14 630,42 804,56 7,91%



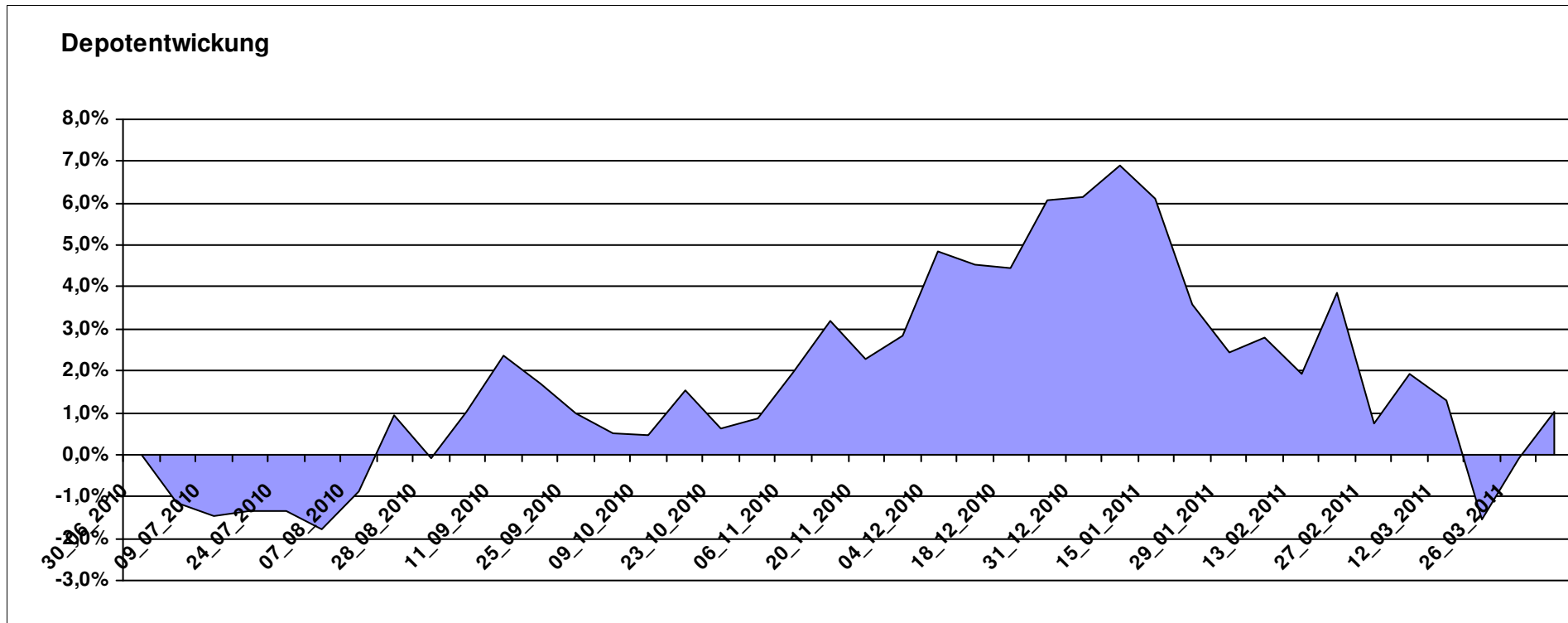
# Aktuelle Depotübersicht

Letzter festgestellter Kurs vom: 02.04.2011

Bericht erstellt am: 02.04.2011 07:22:52

Karl Squell		Teilnehmer									
WKN	Wertpapier Name	Stück	Bestand Einstandspreis	MW	Aktuell letzter Kurs	Depotwert	Div.	Gewinn/Verlust Kurs	Summe	v.H	Portfolio
FR0000292278	Magellan	1,291	2.000,00	1548,78	1656,41	2.138,99	0,00	138,99	138,99	6,95%	21,18%
LU0136412771	Ethna-AKTIV-E A	18,905	2.000,00	105,79	109,69	2.073,73	0,00	73,73	73,73	3,69%	20,53%
FR0010148981	Carmignac Investissement A	0,241	2.000,00	8312,24	8527,08	2.051,69	0,00	51,69	51,69	2,58%	20,31%
FR0010135103	Carmignac Patrimoine	0,378	2.000,00	5293,21	5098,25	1.926,34	0,00	-73,66	-73,66	-3,68%	19,07%
LU0181997262	Templeton Global Bond Fund I	129,870	2.000,00	15,40	14,71	1.910,39	0,00	-89,61	-89,61	-4,48%	18,91%

**Aktuelle Depotperformance** 10.000,00 10.101,14 0,00 101,14 101,14 1,01%



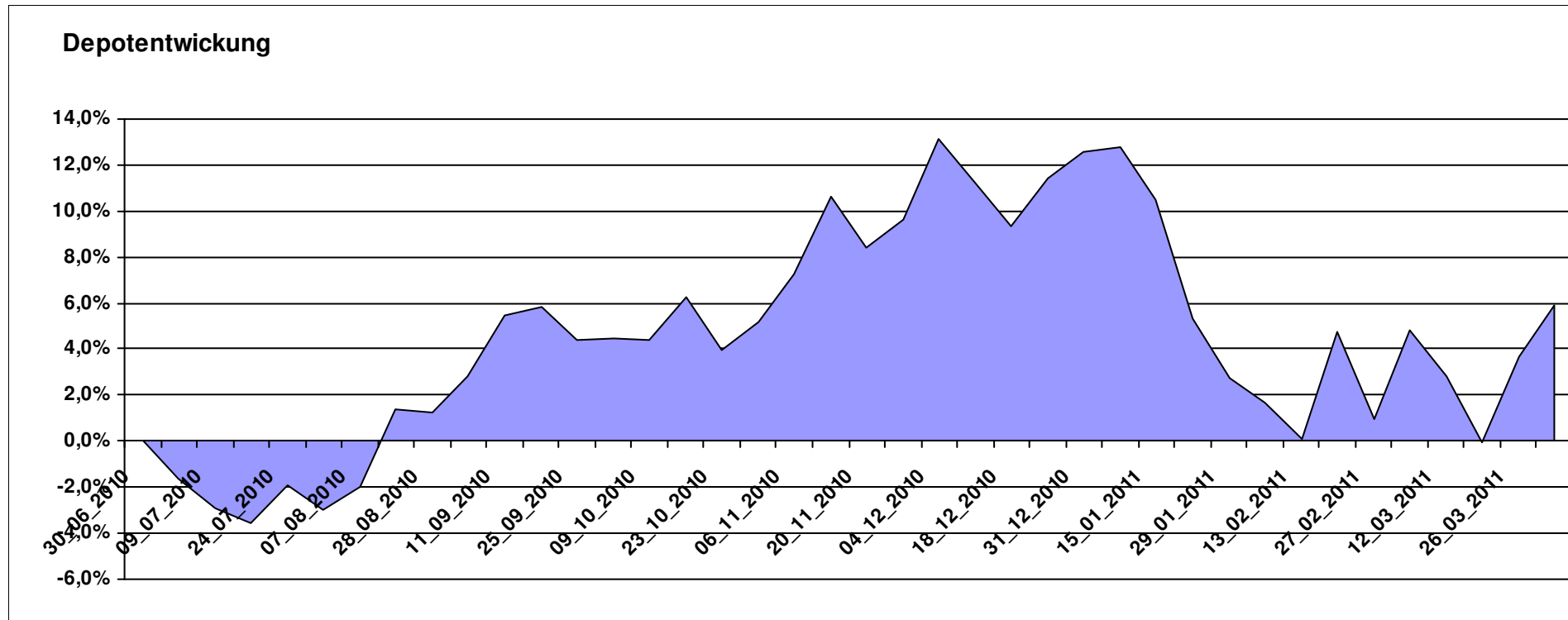
# Aktuelle Depotübersicht

Letzter festgestellter Kurs vom: 02.04.2011

Bericht erstellt am: 02.04.2011 07:22:52

Keyboard		Teilnehmer									
WKN	Wertpapier Name	Stück	Bestand Einstandspreis	MW	Aktuell letzter Kurs	Depotwert	Div.	Gewinn/Verlust Kurs	Summe	v.H	Portfolio
LU0201575346	Amundi Funds LatAm Eq	4,206	2.000,00	475,47	538,95	2.267,02	0,00	267,02	267,02	13,35%	21,41%
CH0002783535	Falcon Gold Equity Fund A	4,808	2.000,00	415,97	469,96	2.259,59	0,00	259,59	259,59	12,98%	21,34%
LU0055114457	Fidelity Indonesia Fund	111,359	2.000,00	17,96	19,40	2.160,36	0,00	160,36	160,36	8,02%	20,40%
LU0213068272	STANDARD LIFE INV CHINA EQ	72,516	2.000,00	27,58	28,96	2.100,07	0,00	100,07	100,07	5,00%	19,83%
IE00B03DF997	Comgest Growth India (EUR)	79,145	2.000,00	25,27	22,77	1.802,14	0,00	-197,86	-197,86	-9,89%	17,02%

**Aktuelle Depotperformance** 10.000,00 10.589,18 0,00 589,17 589,17 5,89%



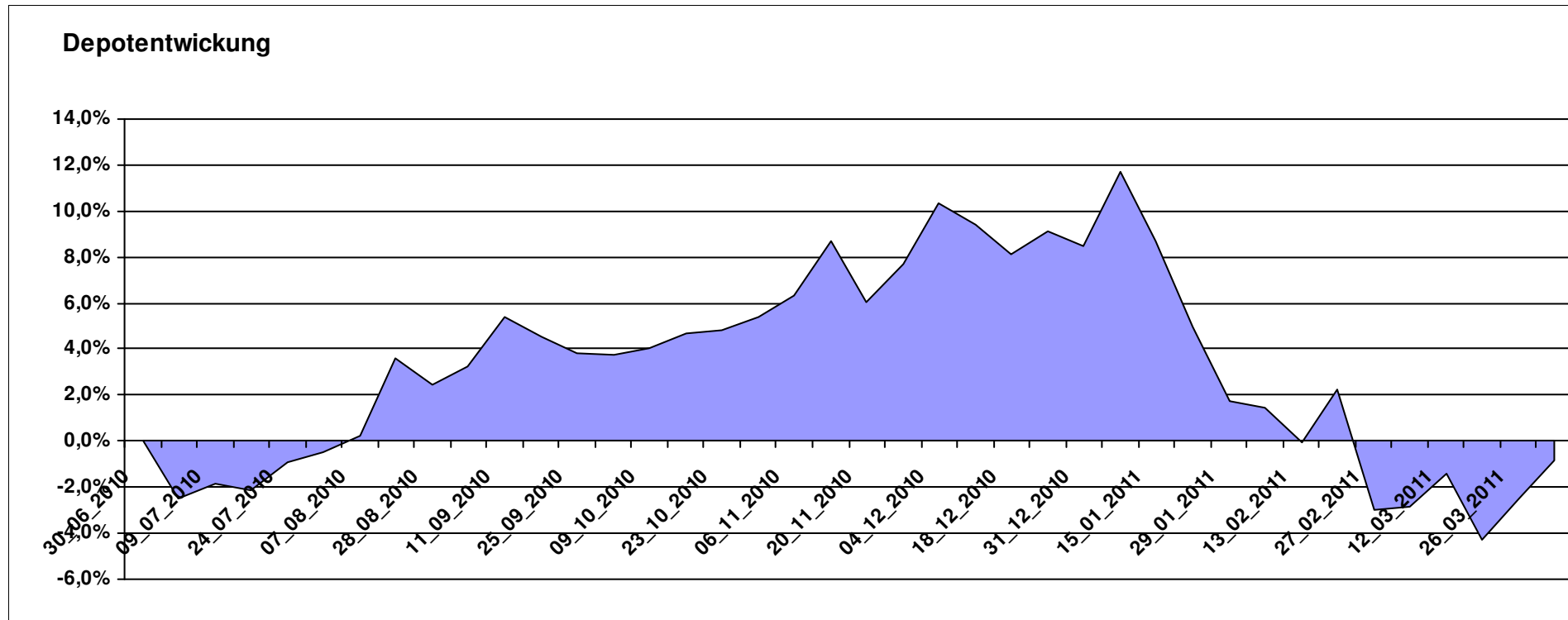
# Aktuelle Depotübersicht

Letzter festgestellter Kurs vom: 02.04.2011

Bericht erstellt am: 02.04.2011 07:22:52

Laser12		Teilnehmer									
WKN	Wertpapier Name	Stück	Bestand Einstandspreis	MW	Aktuell letzter Kurs	Depotwert	Div.	Gewinn/Verlust Kurs	Summe	v.H	Portfolio
LU0300743431	Templeton Em. Markets Sm. Co.	238,663	2.000,00	8,38	8,94	2.133,65	0,00	133,65	133,65	6,68%	21,52%
AT0000745872	RAIFFEISEN-EURASIEN-AKTIEN T	11,013	2.000,00	181,61	193,60	2.132,04	0,00	132,04	132,04	6,60%	21,51%
AT0000831425	ZZ 2	6,657	2.159,65	324,43	288,27	1.918,95	159,65	-240,70	-81,05	-3,75%	19,36%
AT0000989090	ZZ 1	7,841	2.126,28	271,18	238,16	1.867,37	126,28	-258,91	-132,63	-6,24%	18,84%
LU0067059799	Carlson - Asian Small Cap	398,406	2.000,00	5,02	4,67	1.860,56	0,00	-139,44	-139,44	-6,97%	18,77%

**Aktuelle Depotperformance** 10.285,93 9.912,57 285,93 -373,36 -87,43 -0,85%



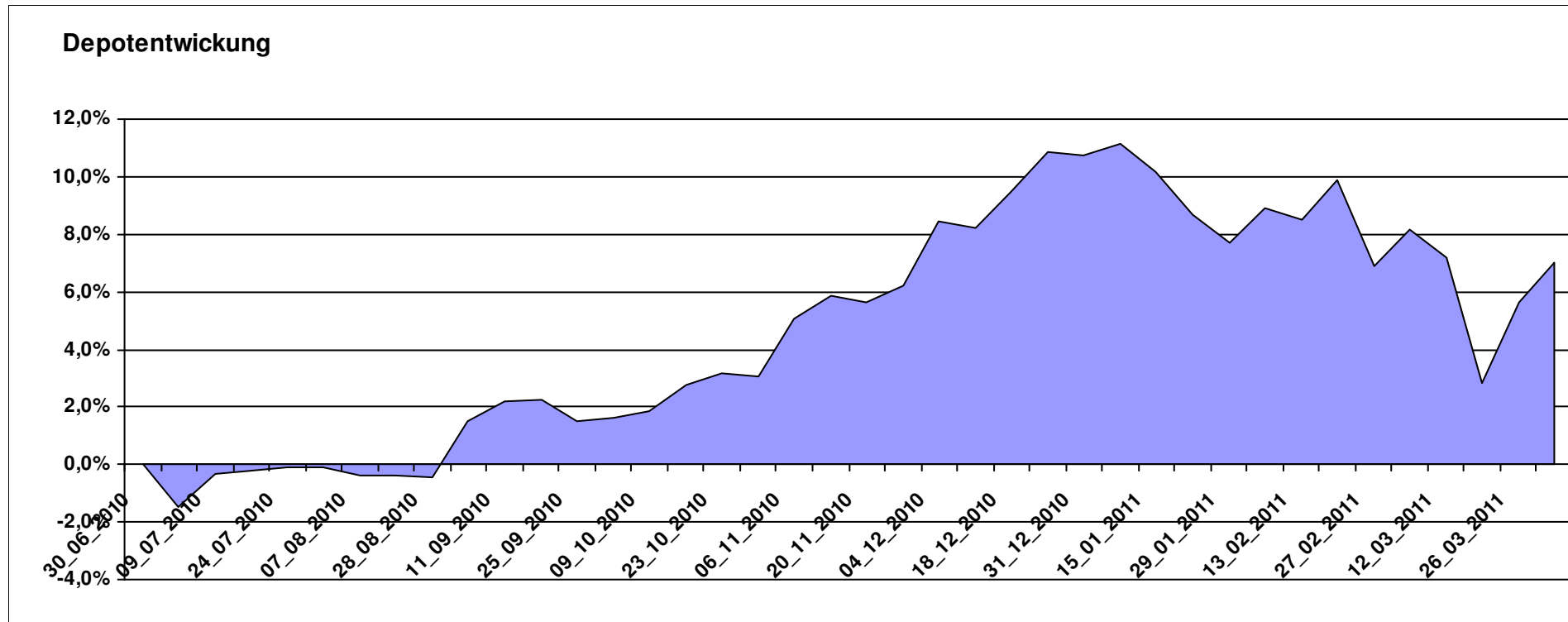
# Aktuelle Depotübersicht

Letzter festgestellter Kurs vom: 02.04.2011

Bericht erstellt am: 02.04.2011 07:22:52

Limit		Teilnehmer										
WKN	Wertpapier Name	Stück	Bestand Einstandspreis	MW	Aktuell letzter Kurs	Depotwert	Div.	Gewinn/Verlust Kurs	Summe	v.H	Portfolio	
LU0252635023	Lyxor DAXplus Covered Call	38,543	2.000,00	51,89	61,45	2.368,47	0,00	368,47	368,47	18,42%	22,14%	
LU0292107645	db x-trackers Emerging Markets	71,994	2.000,00	27,78	30,70	2.210,22	0,00	210,22	210,22	10,51%	20,66%	
LU0378435803	ComStage Stoxx 600 Food & Beverage	37,573	2.000,00	53,23	55,62	2.089,80	0,00	89,80	89,80	4,49%	19,53%	
DE0005561674	ETF Dachfonds	149,031	2.000,00	13,42	13,69	2.040,24	0,00	40,24	40,24	2,01%	19,07%	
DE0008474263	DWS Convertibles	16,295	2.014,56	123,63	122,12	1.989,98	14,56	-24,58	-10,02	-0,50%	18,60%	

**Aktuelle Depotperformance** 10.014,56 10.698,71 14,56 684,15 698,71 6,98%



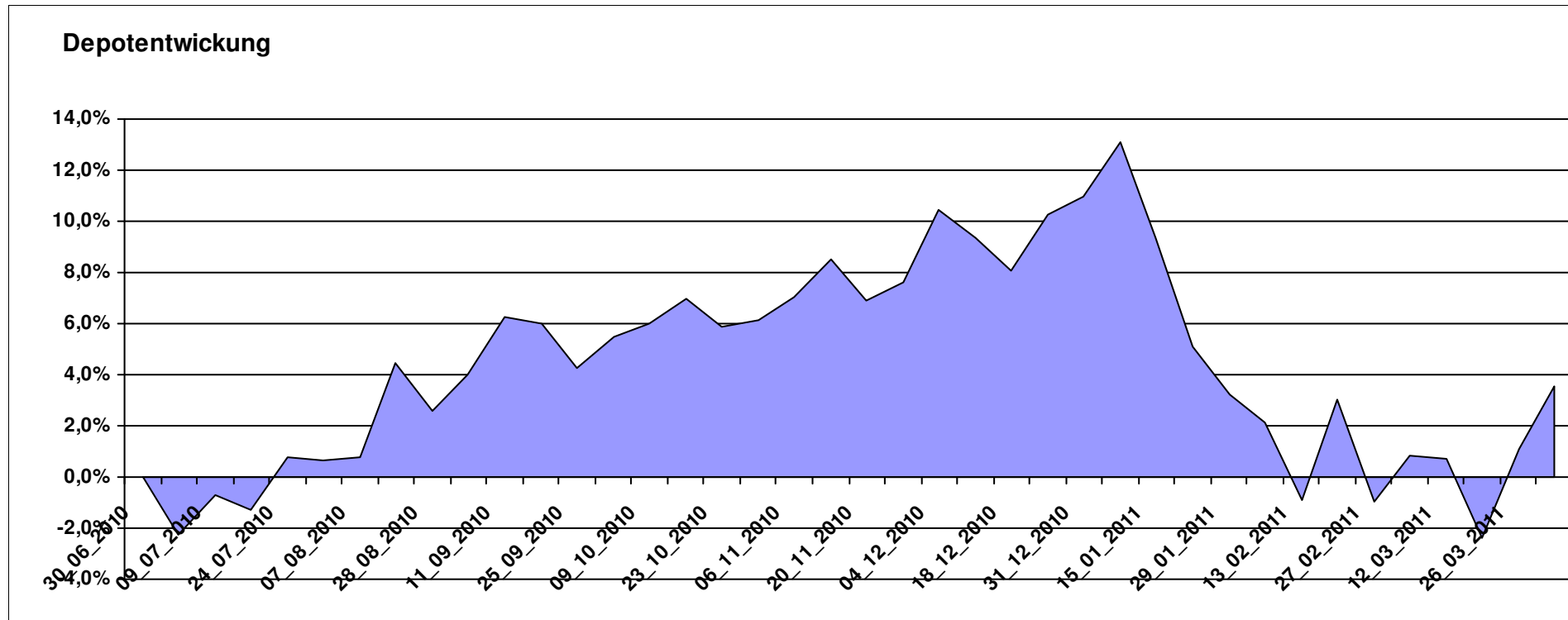
# Aktuelle Depotübersicht

Letzter festgestellter Kurs vom: 02.04.2011

Bericht erstellt am: 02.04.2011 07:22:52

Ipij23		Teilnehmer									
WKN	Wertpapier Name	Stück	Bestand Einstandspreis	MW	Aktuell letzter Kurs	Depotwert	Div.	Gewinn/Verlust Kurs	Summe	v.H	Portfolio
GB0030939770	M&G Asian Fund A	86,430	2.000,00	23,14	26,00	2.247,19	0,00	247,19	247,19	12,36%	21,71%
LU0171289498	BGF Latin American Fund A2 EUR	31,333	2.000,00	63,83	71,32	2.234,69	0,00	234,69	234,69	11,73%	21,59%
LU0055114457	Fidelity Indonesia Fund	111,359	2.000,00	17,96	19,40	2.160,36	0,00	160,36	160,36	8,02%	20,87%
AT0000831425	ZZ 2	6,657	2.159,65	324,43	288,27	1.918,95	159,65	-240,70	-81,05	-3,75%	18,54%
LU0164881194	HSBC GIF-Indian Equity T	13,933	2.000,00	143,54	128,52	1.790,72	0,00	-209,28	-209,28	-10,46%	17,30%

**Aktuelle Depotperformance** 10.159,65 10.351,91 159,65 192,25 351,90 3,46%



# Aktuelle Depotübersicht

Letzter festgestellter Kurs vom: 02.04.2011

Bericht erstellt am: 02.04.2011 07:22:52

maddin711		Teilnehmer									
WKN	Wertpapier Name	Stück	Bestand Einstandspreis	MW	Aktuell letzter Kurs	Aktuell Depotwert	Div.	Gewinn/Verlust Kurs	Summe	v.H	Portfolio
GB0030932676	M+G Global Basic	95,969	2.000,00	20,84	25,21	2.419,39	0,00	419,39	419,39	20,97%	22,83%
FR0000292278	Magellan	1,291	2.000,00	1548,78	1656,41	2.138,99	0,00	138,99	138,99	6,95%	20,18%
LU0136412771	Ethna-AKTIV-E A	18,905	2.000,00	105,79	109,69	2.073,73	0,00	73,73	73,73	3,69%	19,57%
DE0005561674	ETF Dachfonds	149,031	2.000,00	13,42	13,69	2.040,24	0,00	40,24	40,24	2,01%	19,25%
FR0010135103	Carmignac Patrimoine	0,378	2.000,00	5293,21	5098,25	1.926,34	0,00	-73,66	-73,66	-3,68%	18,18%

## Aktuelle Depotperformance

10.000,00

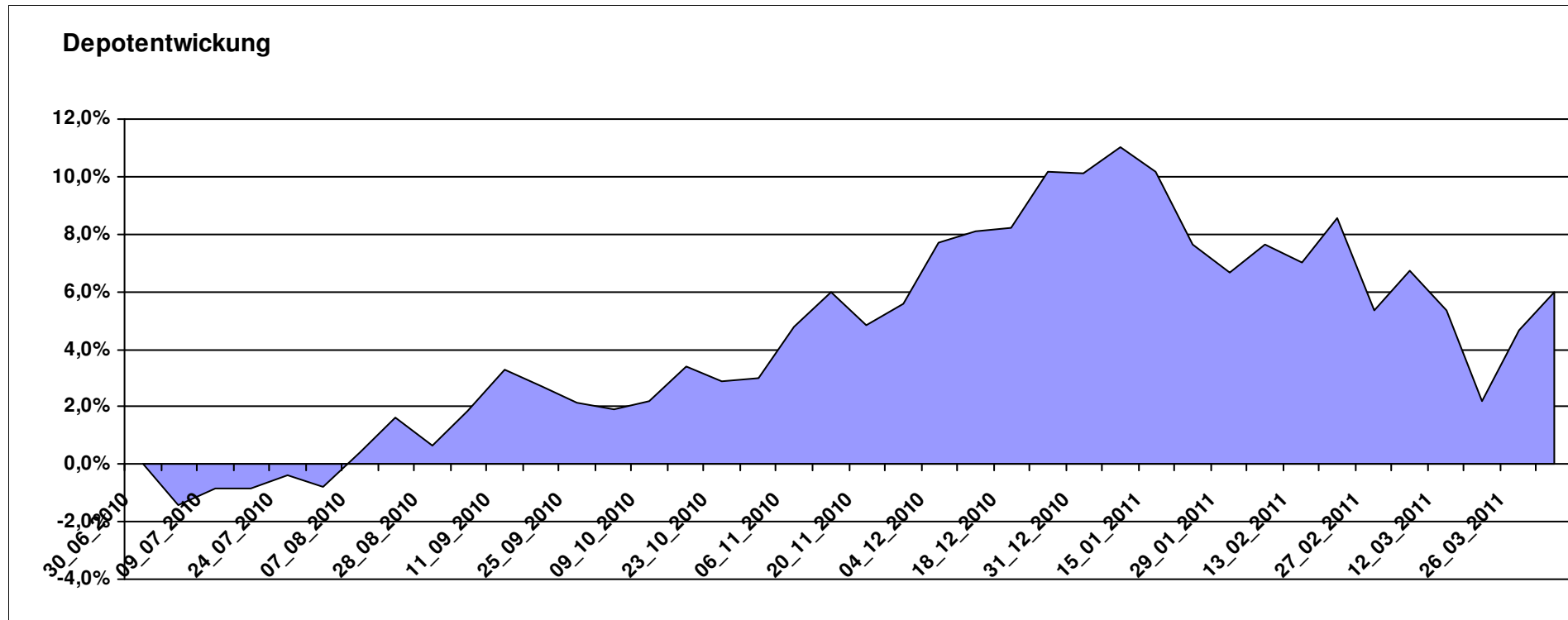
10.598,69

0,00

598,68

598,68

5,99%



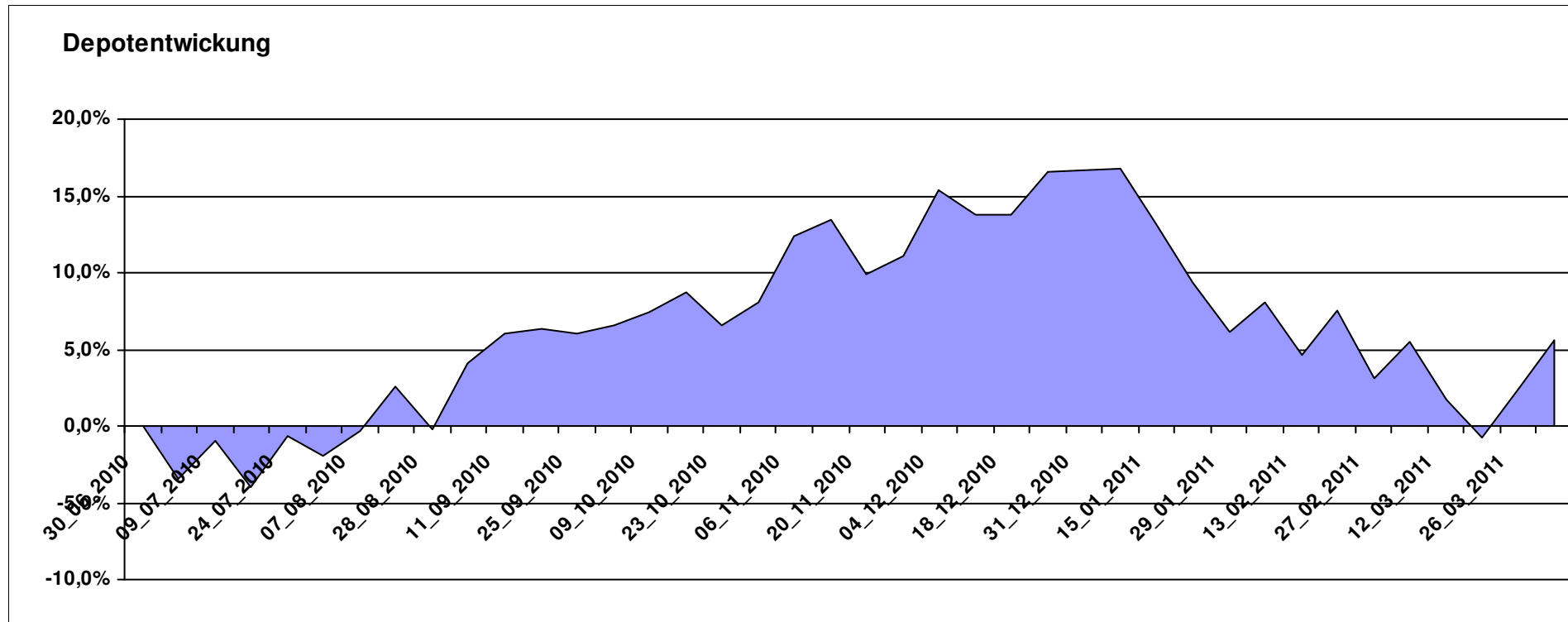
# Aktuelle Depotübersicht

Letzter festgestellter Kurs vom: 02.04.2011

Bericht erstellt am: 02.04.2011 07:22:52

Marcise		Teilnehmer									
WKN	Wertpapier Name	Stück	Bestand Einstandspreis	MW	letztter Kurs	Aktuell Depotwert	Div.	Gewinn/Verlust Kurs	Summe	v.H	Portfolio
LU0172157280	BGF World Mining Fund A2 EUR	42,256	2.000,00	47,33	60,75	2.567,08	0,00	567,08	567,08	28,35%	<b>24,32%</b>
LU0171289498	BGF Latin American Fund A2 EUR	31,333	2.000,00	63,83	71,32	2.234,69	0,00	234,69	234,69	11,73%	<b>21,17%</b>
LU0171305526	BGF World Gold	45,914	2.000,00	43,56	45,79	2.102,39	0,00	102,39	102,39	5,12%	<b>19,92%</b>
LU0067059799	Carlson - Asian Small Cap	398,406	2.000,00	5,02	4,67	1.860,56	0,00	-139,44	-139,44	-6,97%	<b>17,63%</b>
LU0164881194	HSBC GIF-Indian Equity T	13,933	2.000,00	143,54	128,52	1.790,72	0,00	-209,28	-209,28	-10,46%	<b>16,96%</b>

**Aktuelle Depotperformance** 10.000,00 10.555,44 0,00 555,43 555,43 5,55%



# Aktuelle Depotübersicht

Letzter festgestellter Kurs vom: 02.04.2011

Bericht erstellt am: 02.04.2011 07:22:52

Mitoribo		Teilnehmer									
WKN	Wertpapier Name	Stück	Bestand Einstandspreis	MW	Aktuell letzter Kurs	Depotwert	Div.	Gewinn/Verlust Kurs	Summe	v.H	Portfolio
LU0199057307	Squad Capital - Squad Value	10,180	2.000,00	196,47	227,84	2.319,34	0,00	319,34	319,34	15,97%	23,19%
LU0093746393	RAM Dynamisch	14,901	2.000,00	134,22	136,82	2.038,74	0,00	38,74	38,74	1,94%	20,39%
DE0009781872	StarCapital Bondvalue UI	30,657	2.072,45	67,60	66,49	2.038,39	72,45	-34,06	38,39	1,85%	20,38%
AT0000989090	ZZ 1	7,841	2.126,28	271,18	238,16	1.867,37	126,28	-258,91	-132,63	-6,24%	18,67%
LU0319687124	Amundi Funds Volatility World Equities	17,495	2.000,00	114,32	99,27	1.736,70	0,00	-263,30	-263,30	-13,16%	17,37%

## Aktuelle Depotperformance

10.198,73

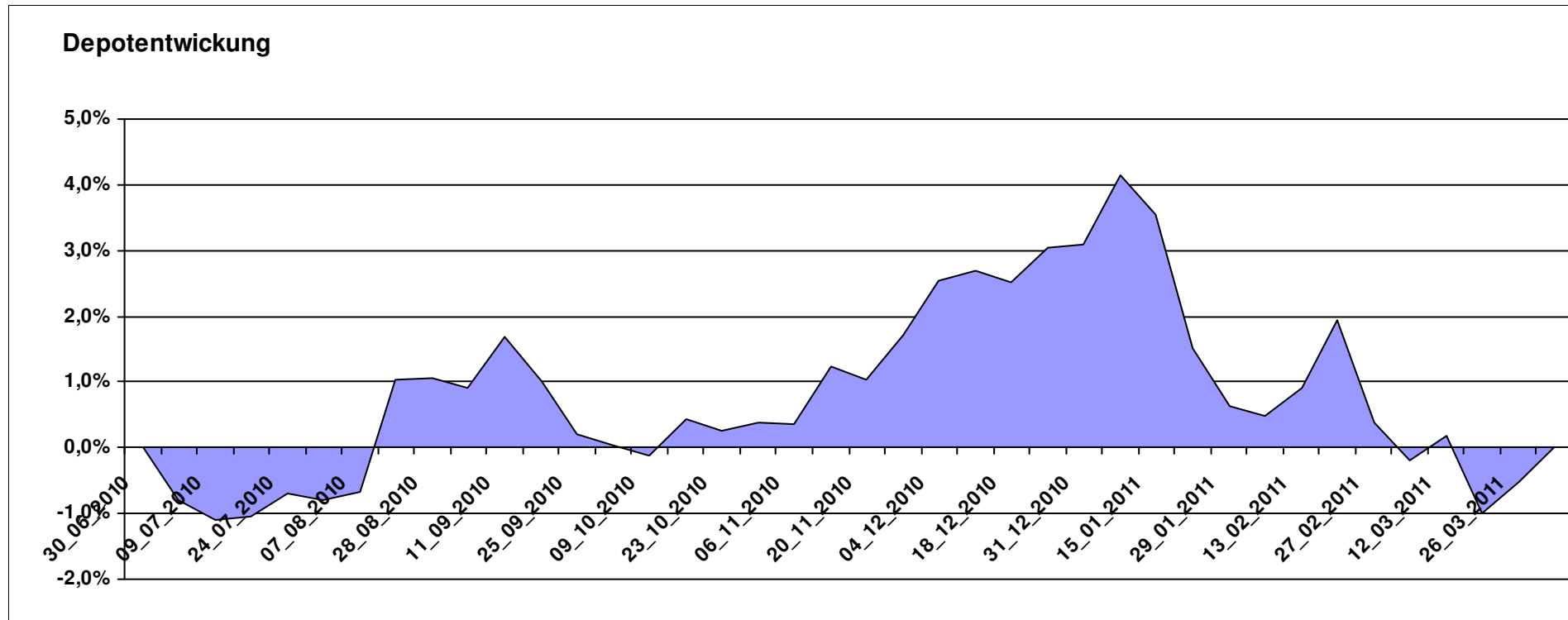
10.000,54

198,73

-198,18

0,55

0,01%



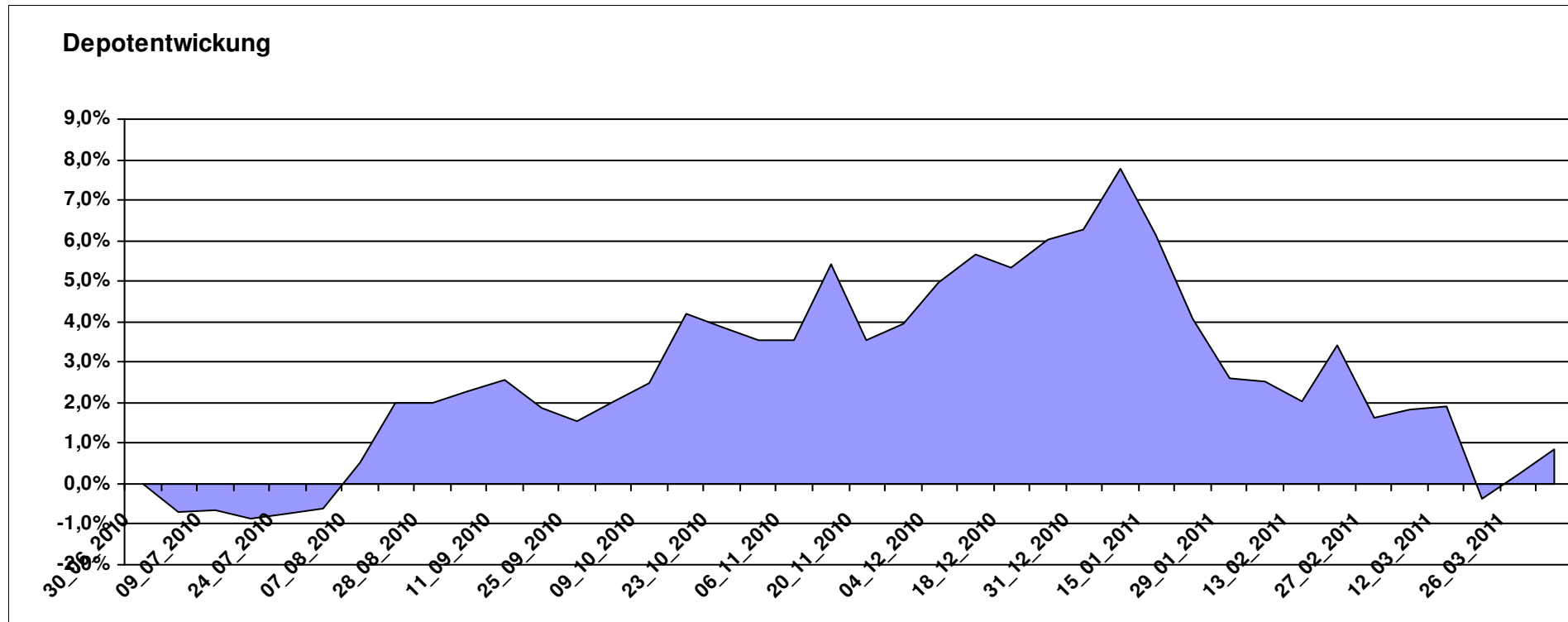
# Aktuelle Depotübersicht

Letzter festgestellter Kurs vom: 02.04.2011

Bericht erstellt am: 02.04.2011 07:22:52

Molari		Teilnehmer									
WKN	Wertpapier Name	Stück	Bestand Einstandspreis	MW	letzte Kurs	Aktuell Depotwert	Div.	Gewinn/Verlust Kurs	Summe	v.H	Portfolio
FR0000292278	Magellan	1,291	2.000,00	1548,78	1656,41	2.138,99	0,00	138,99	138,99	6,95%	21,21%
DE0005561674	ETF Dachfonds	149,031	2.000,00	13,42	13,69	2.040,24	0,00	40,24	40,24	2,01%	20,23%
LU0424370004	Man AHL Trend	20,046	2.000,00	99,77	99,60	1.996,59	0,00	-3,41	-3,41	-0,17%	19,80%
LU0272941971	Amundi Funds Volatility Euro Eq C/C	13,379	2.000,00	149,49	148,65	1.988,76	0,00	-11,24	-11,24	-0,56%	19,72%
AT0000831425	ZZ 2	6,657	2.159,65	324,43	288,27	1.918,95	159,65	-240,70	-81,05	-3,75%	19,03%

**Aktuelle Depotperformance** 10.159,65 10.083,53 159,65 -76,12 83,53 0,82%



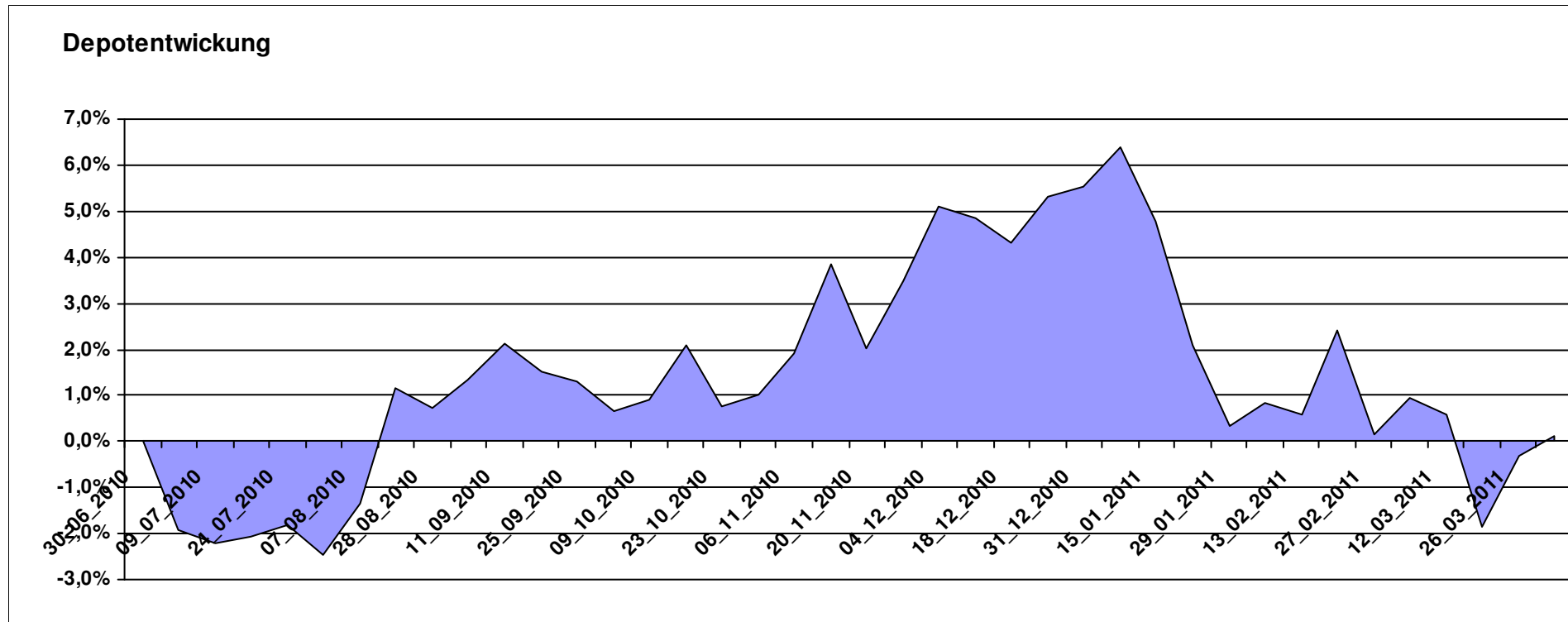
# Aktuelle Depotübersicht

Letzter festgestellter Kurs vom: 02.04.2011

Bericht erstellt am: 02.04.2011 07:22:53

Norbert-54		Teilnehmer									
WKN	Wertpapier Name	Stück	Bestand Einstandspreis	MW	letztter Kurs	Aktuell Depotwert	Div.	Gewinn/Verlust Kurs	Summe	v.H	Portfolio
FR0000292278	Magellan	1,291	2.000,00	1548,78	1656,41	2.138,99	0,00	138,99	138,99	6,95%	21,36%
LU0355228080	AC Stat. Val. Mkt N. Abs Ret B	17,948	2.000,00	111,43	114,71	2.058,87	0,00	58,87	58,87	2,94%	20,56%
LU0055649056	DWS Gold Plus	1,199	2.000,00	1667,73	1641,60	1.968,66	0,00	-31,34	-31,34	-1,57%	19,66%
FR0010135103	Carmignac Patrimoine	0,378	2.000,00	5293,21	5098,25	1.926,34	0,00	-73,66	-73,66	-3,68%	19,24%
AT0000831425	ZZ 2	6,657	2.159,65	324,43	288,27	1.918,95	159,65	-240,70	-81,05	-3,75%	19,17%

**Aktuelle Depotperformance** 10.159,65 10.011,81 159,65 -147,84 11,81 0,12%



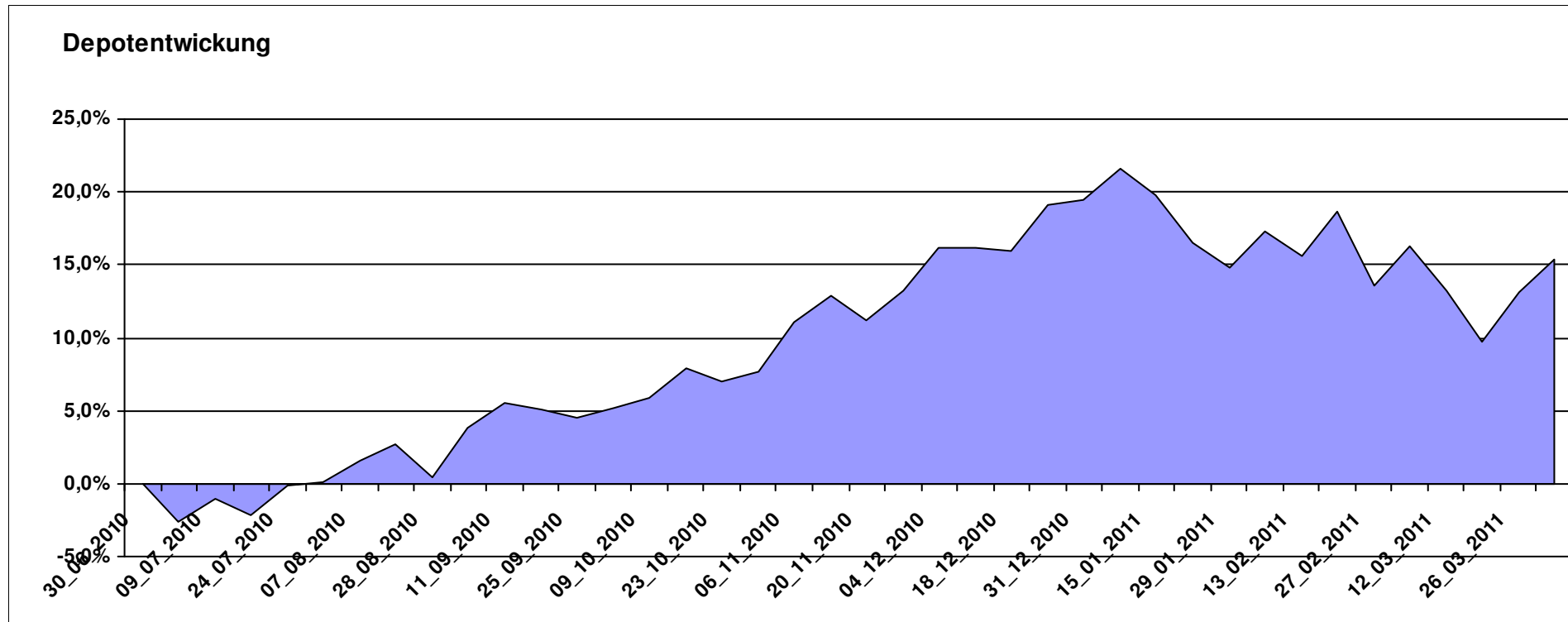
# Aktuelle Depotübersicht

Letzter festgestellter Kurs vom: 02.04.2011

Bericht erstellt am: 02.04.2011 07:22:53

Padua		Teilnehmer									
WKN	Wertpapier Name	Stück	Bestand Einstandspreis	MW	Aktuell letzter Kurs	Depotwert	Div.	Gewinn/Verlust Kurs	Summe	v.H	Portfolio
LU0164455502	Carmignac Commodities	6,820	2.000,00	293,26	397,30	2.709,54	0,00	709,54	709,54	35,48%	23,49%
LU0229940001	Templeton Asia Growth	88,652	2.000,00	22,56	25,87	2.293,44	0,00	293,44	293,44	14,67%	19,89%
GB00B0BHJH99	M&G North American Value EUR A	257,732	2.000,00	7,76	8,75	2.255,15	0,00	255,15	255,15	12,76%	19,55%
LU0171289498	BGF Latin American Fund A2 EUR	31,333	2.000,00	63,83	71,32	2.234,69	0,00	234,69	234,69	11,73%	19,38%
DE0005561674	ETF Dachfonds	149,031	2.000,00	13,42	13,69	2.040,24	0,00	40,24	40,24	2,01%	17,69%

**Aktuelle Depotperformance** 10.000,00 11.533,06 0,00 1.533,06 1.533,06 15,33%



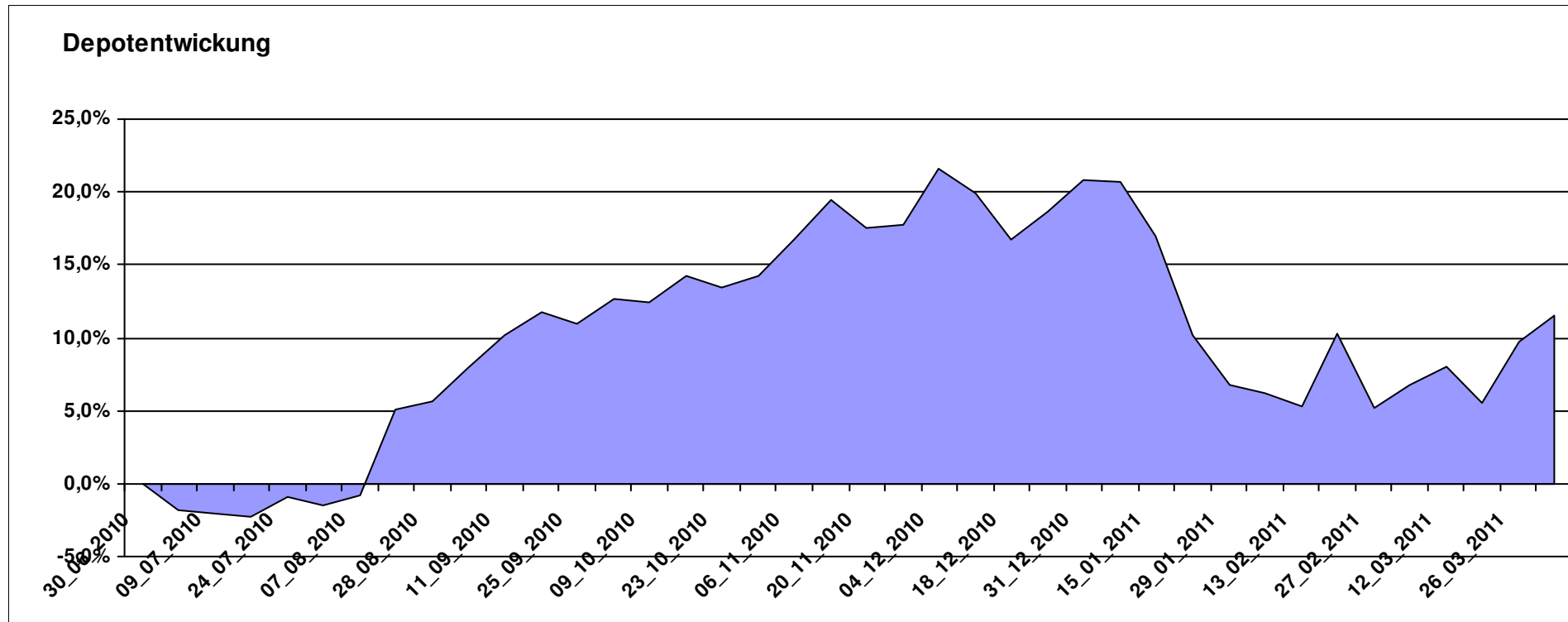
# Aktuelle Depotübersicht

Letzter festgestellter Kurs vom: 02.04.2011

Bericht erstellt am: 02.04.2011 07:22:53

PHANTOMIAS		Teilnehmer									
WKN	Wertpapier Name	Stück	Bestand Einstandspreis	MW	Aktuell letzter Kurs	Depotwert	Div.	Gewinn/Verlust Kurs	Summe	v.H	Portfolio
LU0175576296	JB Gold Equity Fund	10,112	2.000,00	197,78	245,44	2.481,95	0,00	481,95	481,95	24,10%	22,26%
LU0348798009	Allianz RCM Thailand	7,995	2.000,00	250,17	303,05	2.422,75	0,00	422,75	422,75	21,14%	21,73%
LU0055114457	Fidelity Indonesia Fund	111,359	2.000,00	17,96	19,40	2.160,36	0,00	160,36	160,36	8,02%	19,38%
LU0213961682	HSBC GIF Turkey Equity AC	92,251	2.000,00	21,68	22,30	2.057,20	0,00	57,20	57,20	2,86%	18,45%
LU0231490524	Aberdeen Global - Indian Equity Fund A2	27,716	2.000,00	72,16	73,08	2.025,50	0,00	25,50	25,50	1,27%	18,17%

**Aktuelle Depotperformance** 10.000,00 11.147,76 0,00 1.147,75 1.147,75 11,48%



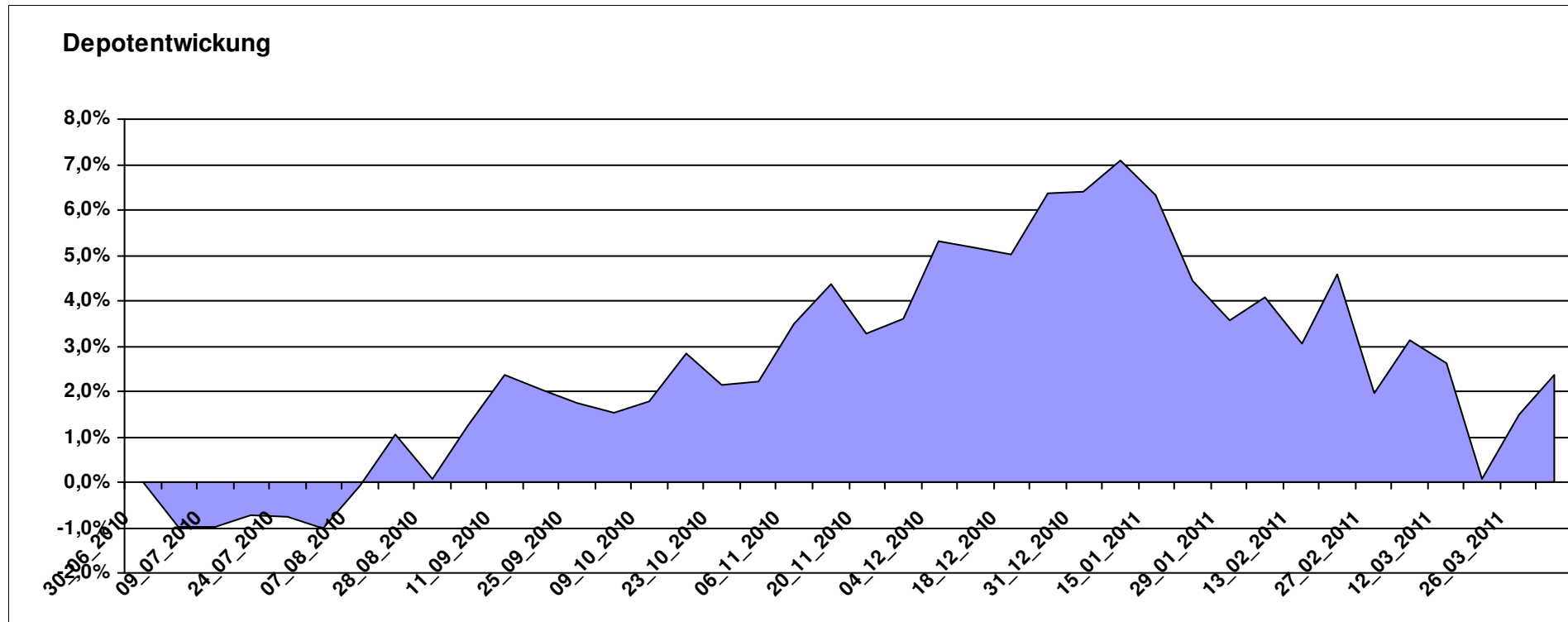
# Aktuelle Depotübersicht

Letzter festgestellter Kurs vom: 02.04.2011

Bericht erstellt am: 02.04.2011 07:22:53

Pimboli		Teilnehmer									
WKN	Wertpapier Name	Stück	Bestand Einstandspreis	MW	Aktuell letzter Kurs	Depotwert	Div.	Gewinn/Verlust Kurs	Summe	v.H	Portfolio
FR0000292278	Magellan	1,291	2.000,00	1548,78	1656,41	2.138,99	0,00	138,99	138,99	6,95%	20,89%
LU0136412771	Ethna-AKTIV-E A	18,905	2.000,00	105,79	109,69	2.073,73	0,00	73,73	73,73	3,69%	20,26%
FR0010148981	Carmignac Investissement A	0,241	2.000,00	8312,24	8527,08	2.051,69	0,00	51,69	51,69	2,58%	20,04%
DE0009807016	Hausinvest Europa	47,824	2.000,00	41,82	42,80	2.046,87	0,00	46,87	46,87	2,34%	19,99%
FR0010135103	Carmignac Patrimoine	0,378	2.000,00	5293,21	5098,25	1.926,34	0,00	-73,66	-73,66	-3,68%	18,82%

**Aktuelle Depotperformance** 10.000,00 10.237,62 0,00 237,61 237,61 2,38%



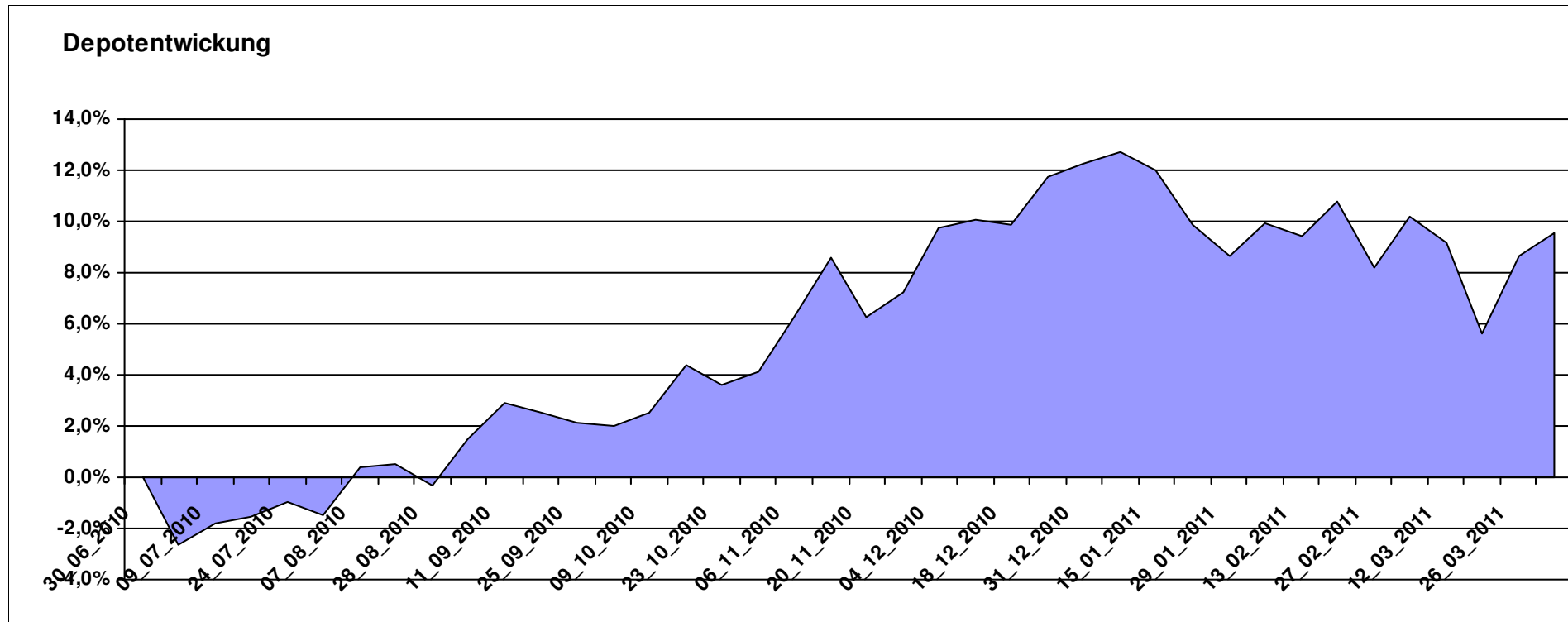
# Aktuelle Depotübersicht

Letzter festgestellter Kurs vom: 02.04.2011

Bericht erstellt am: 02.04.2011 07:22:53

Postguru		Teilnehmer									
WKN	Wertpapier Name	Stück	Bestand Einstandspreis	MW	Aktuell letzter Kurs	Depotwert	Div.	Gewinn/Verlust Kurs	Summe	v.H	Portfolio
LU0222264441	DB Platinum Dynamic Aktien Plus R1C	17,652	2.000,00	113,30	143,71	2.536,80	0,00	536,80	536,80	26,84%	23,16%
FR0010149302	Carmignac Emergents	3,224	2.000,00	620,40	686,87	2.214,28	0,00	214,28	214,28	10,71%	20,21%
JE000A0MKQK7	ETF Portfolio Global	204,082	2.000,00	9,80	10,75	2.193,88	0,00	193,88	193,88	9,69%	20,03%
DE0005561674	ETF Dachfonds	149,031	2.000,00	13,42	13,69	2.040,24	0,00	40,24	40,24	2,01%	18,63%
LU0055649056	DWS Gold Plus	1,199	2.000,00	1667,73	1641,60	1.968,66	0,00	-31,34	-31,34	-1,57%	17,97%

**Aktuelle Depotperformance** 10.000,00 10.953,86 0,00 953,87 953,87 9,54%



# Aktuelle Depotübersicht

Letzter festgestellter Kurs vom: 02.04.2011

Bericht erstellt am: 02.04.2011 07:22:53

PSTVA		Teilnehmer									
WKN	Wertpapier Name	Stück	Bestand Einstandspreis	MW	letztter Kurs	Aktuell Depotwert	Div.	Gewinn/Verlust Kurs	Summe	v.H	Portfolio
LU0172157280	BGF World Mining Fund A2 EUR	42,256	2.000,00	47,33	60,75	2.567,08	0,00	567,08	567,08	28,35%	23,20%
LU0011850392	BGF Emerging Europe A2 EUR	22,689	2.000,00	88,15	109,58	2.486,22	0,00	486,22	486,22	24,31%	22,47%
LU0171289498	BGF Latin American Fund A2 EUR	31,333	2.000,00	63,83	71,32	2.234,69	0,00	234,69	234,69	11,73%	20,20%
AT0000831425	ZZ 2	6,657	2.159,65	324,43	288,27	1.918,95	159,65	-240,70	-81,05	-3,75%	17,34%
LU0247050130	Lacuna - Adamant Asia Pacific Health	16,269	2.000,00	122,93	114,24	1.858,62	0,00	-141,38	-141,38	-7,07%	16,80%

## Aktuelle Depotperformance

10.159,65

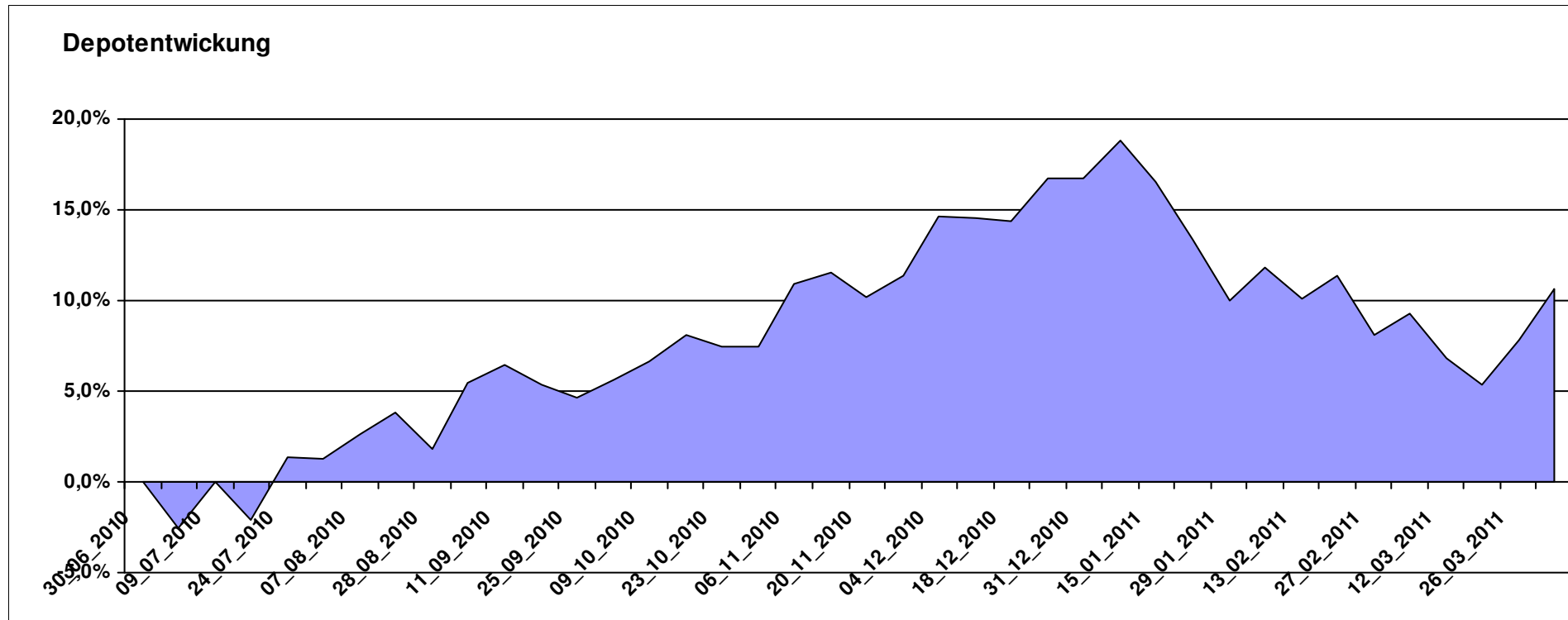
11.065,56

159,65

905,90

1.065,55

10,49%



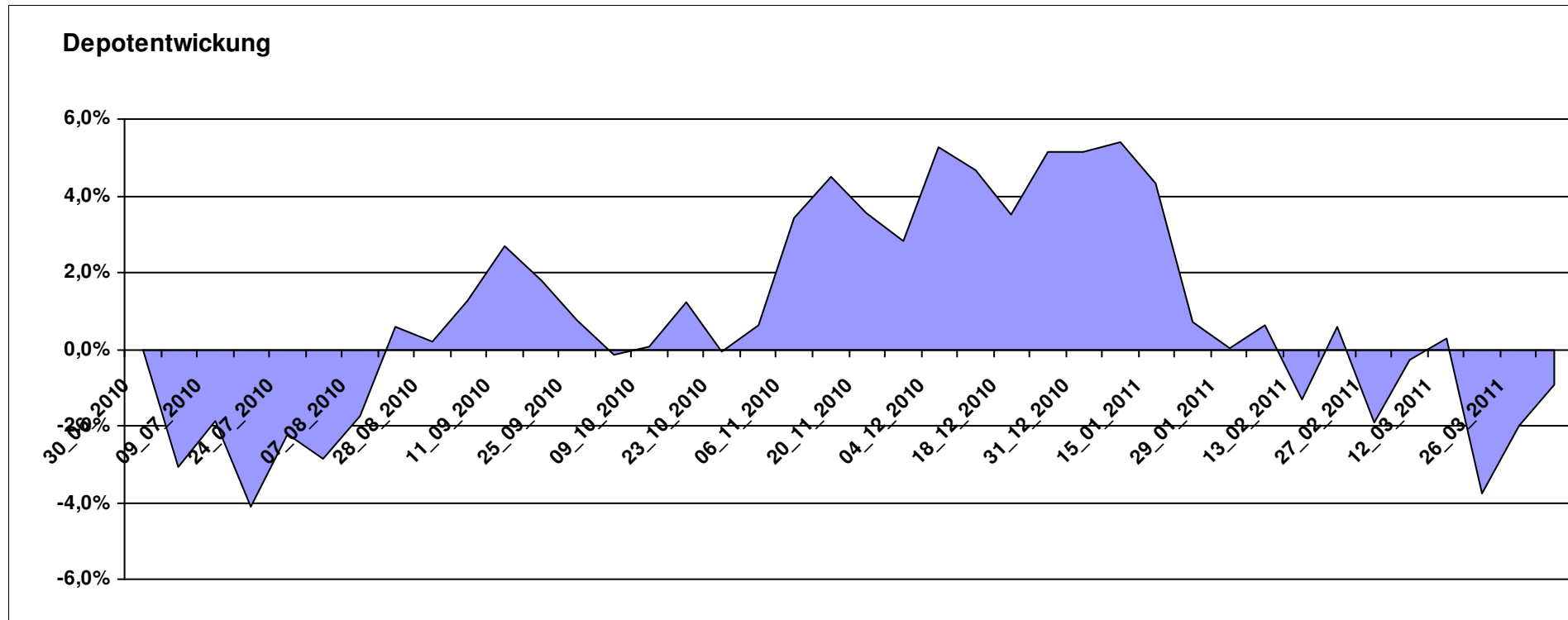
# Aktuelle Depotübersicht

Letzter festgestellter Kurs vom: 02.04.2011

Bericht erstellt am: 02.04.2011 07:22:53

Pummelchen		Teilnehmer									
WKN	Wertpapier Name	Stück	Bestand Einstandspreis	MW	Aktuell letzter Kurs	Depotwert	Div.	Gewinn/Verlust Kurs	Summe	v.H	Portfolio
DE000A0LGQJ9	iShares FTSE EPRA/NAREIT AsiaPrpt	121,581	2.000,00	16,45	17,31	2.104,56	0,00	104,56	104,56	5,23%	21,24%
LU0259322260	Market Access NYSE Arca Gold Bugs	12,522	2.000,00	159,72	166,43	2.084,02	0,00	84,02	84,02	4,20%	21,04%
FR0010204081	Lyxor ETF China Enterprise	16,636	2.000,00	120,22	119,90	1.994,68	0,00	-5,32	-5,32	-0,27%	20,13%
LU0347181561	Deka-OptiMix Europa TF	17,394	2.000,00	114,98	112,33	1.953,90	0,00	-46,10	-46,10	-2,30%	19,72%
DE000A0RFFT0	iShares JPMorgan \$ Emerging Mkt Bd	23,928	2.000,00	83,58	73,95	1.769,50	0,00	-230,50	-230,50	-11,52%	17,86%

**Aktuelle Depotperformance** 10.000,00 9.906,66 0,00 -93,34 -93,34 -0,93%



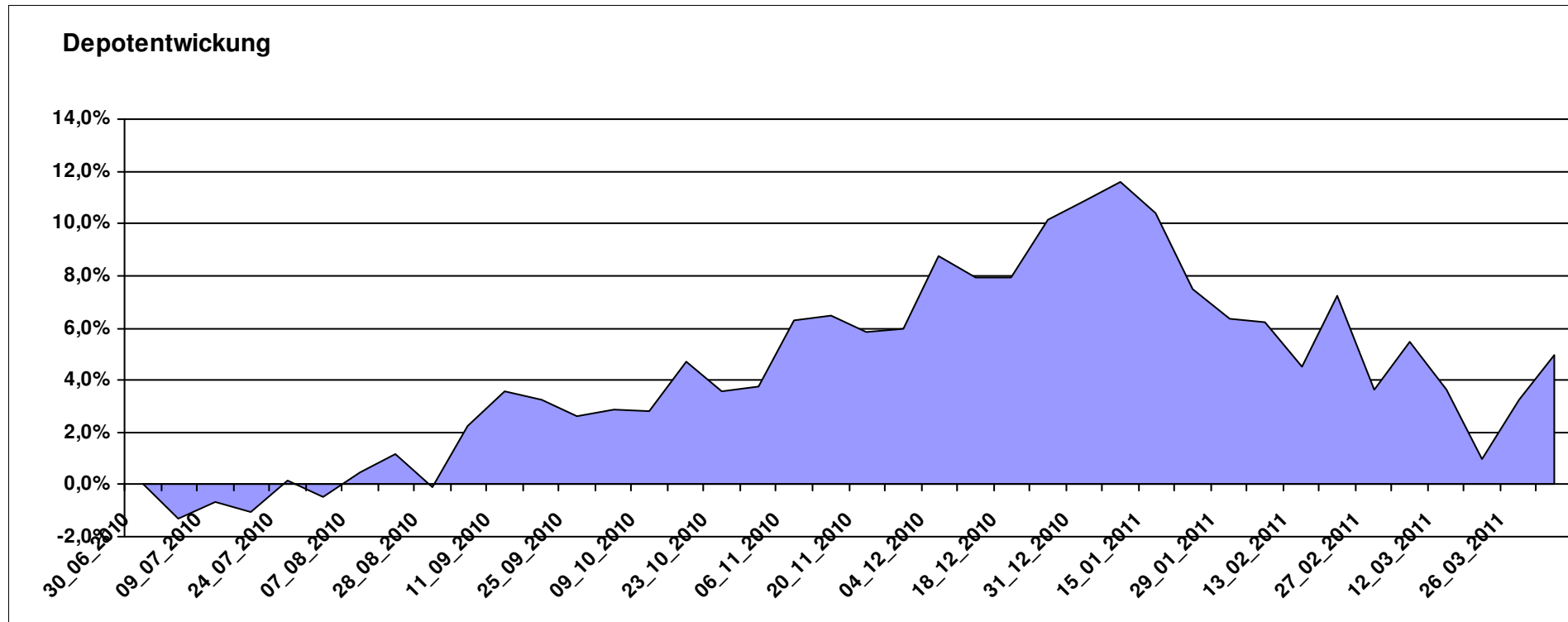
# Aktuelle Depotübersicht

Letzter festgestellter Kurs vom: 02.04.2011

Bericht erstellt am: 02.04.2011 07:22:53

RichyRich		Teilnehmer									
WKN	Wertpapier Name	Stück	Bestand Einstandspreis	MW	letzter Kurs	Aktuell Depotwert	Div.	Gewinn/Verlust Kurs	Summe	v.H	Portfolio
LU0229944334	Templeton Latin America Fund I (ACC)	105,708	2.000,00	18,92	20,60	2.177,59	0,00	177,59	177,59	8,88%	20,75%
LU0132412106	Aberdeen - Emerging Market EQ FUND A2	47,996	2.000,00	41,67	44,83	2.151,67	0,00	151,67	151,67	7,58%	20,50%
LU0136412771	Ethna-AKTIV-E A	18,905	2.000,00	105,79	109,69	2.073,73	0,00	73,73	73,73	3,69%	19,76%
FR0010148981	Carmignac Investissement A	0,241	2.000,00	8312,24	8527,08	2.051,69	0,00	51,69	51,69	2,58%	19,55%
DE0005561674	ETF Dachfonds	149,031	2.000,00	13,42	13,69	2.040,24	0,00	40,24	40,24	2,01%	19,44%

**Aktuelle Depotperformance** 10.000,00 10.494,92 0,00 494,92 494,92 4,95%



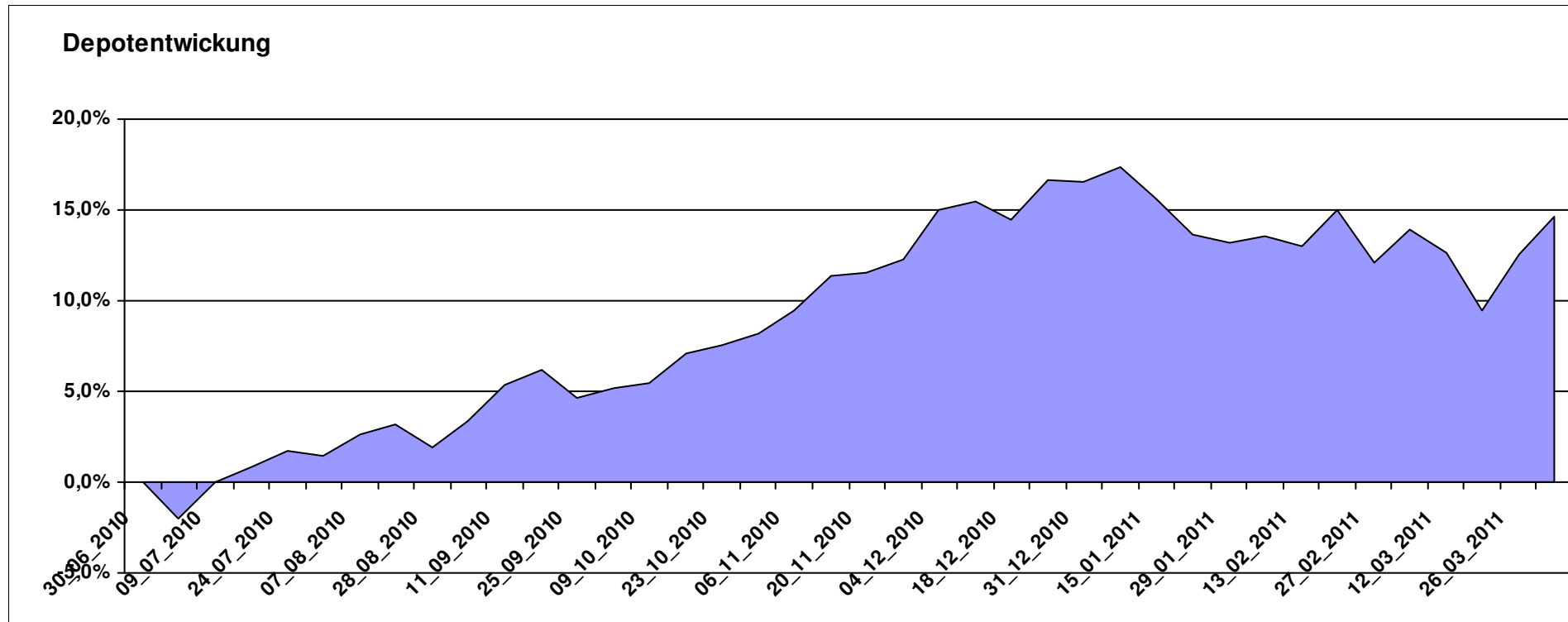
# Aktuelle Depotübersicht

Letzter festgestellter Kurs vom: 02.04.2011

Bericht erstellt am: 02.04.2011 07:22:53

riddler218		Teilnehmer									
WKN	Wertpapier Name	Stück	Bestand Einstandspreis	MW	letztter Kurs	Aktuell Depotwert	Div.	Gewinn/Verlust Kurs	Summe	v.H	Portfolio
DE0008490962	DWS Deutschland	22,141	2.000,00	90,33	115,17	2.549,98	0,00	549,98	549,98	27,50%	22,24%
GB0030932676	M+G Global Basic	95,969	2.000,00	20,84	25,21	2.419,39	0,00	419,39	419,39	20,97%	21,10%
DE0005321442	Sauren Global Hedgefonds Opp A	183,150	2.000,00	10,92	12,00	2.197,80	0,00	197,80	197,80	9,89%	19,17%
LU0055114457	Fidelity Indonesia Fund	111,359	2.000,00	17,96	19,40	2.160,36	0,00	160,36	160,36	8,02%	18,84%
IE00B240WN62	Comgest Growth EM EUR	92,166	2.000,00	21,70	23,19	2.137,33	0,00	137,33	137,33	6,87%	18,64%

**Aktuelle Depotperformance** 10.000,00 11.464,86 0,00 1.464,85 1.464,85 14,65%



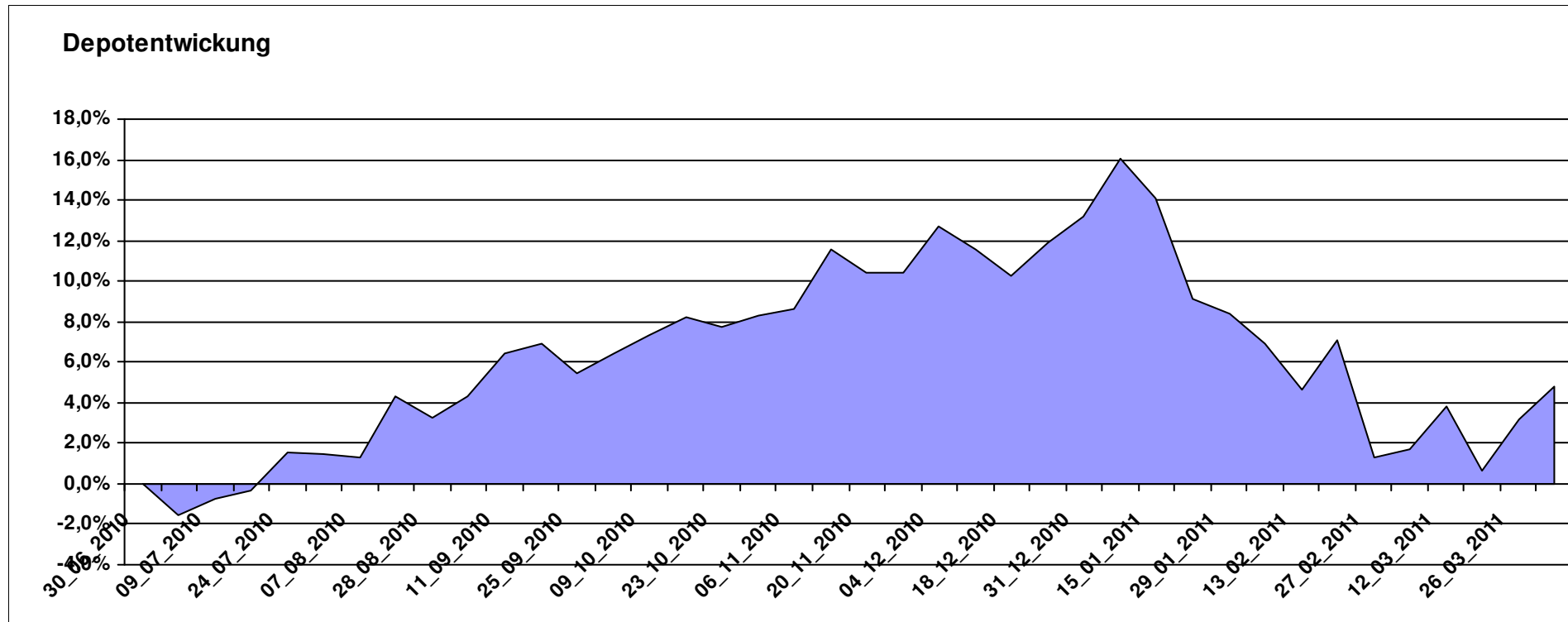
# Aktuelle Depotübersicht

Letzter festgestellter Kurs vom: 02.04.2011

Bericht erstellt am: 02.04.2011 07:22:53

Roter Franz		Teilnehmer									
WKN	Wertpapier Name	Stück	Bestand Einstandspreis	MW	Aktuell letzter Kurs	Depotwert	Div.	Gewinn/Verlust Kurs	Summe	v.H	Portfolio
LU0086828794	SEB EASTERN EUROPE SC	682,594	2.000,00	2,93	3,64	2.484,64	0,00	484,64	484,64	24,23%	23,70%
LU0055114457	Fidelity Indonesia Fund	111,359	2.000,00	17,96	19,40	2.160,36	0,00	160,36	160,36	8,02%	20,61%
LU0213961682	HSBC GIF Turkey Equity AC	92,251	2.000,00	21,68	22,30	2.057,20	0,00	57,20	57,20	2,86%	19,63%
LU0390137031	Templeton Frontier Markets A	121,139	2.000,00	16,51	16,42	1.989,10	0,00	-10,90	-10,90	-0,55%	18,98%
LU0066902890	HSBC GIF Indian Equity A	13,978	2.000,00	143,08	128,11	1.790,75	0,00	-209,25	-209,25	-10,46%	17,08%

**Aktuelle Depotperformance** 10.000,00 10.482,05 0,00 482,04 482,04 4,82%



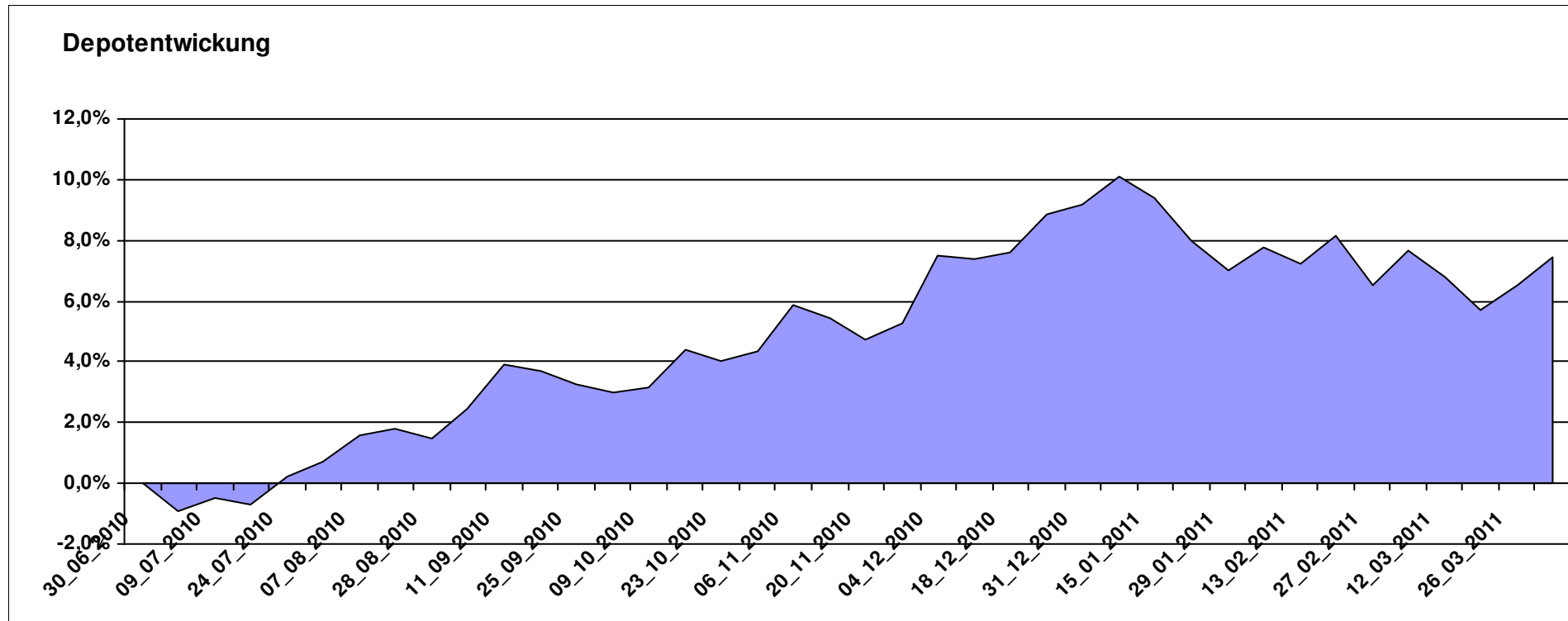
# Aktuelle Depotübersicht

Letzter festgestellter Kurs vom: 02.04.2011

Bericht erstellt am: 02.04.2011 07:22:53

SchinziIord		Teilnehmer									
WKN	Wertpapier Name	Stück	Bestand Einstandspreis	MW	Aktuell letzter Kurs	Depotwert	Div.	Gewinn/Verlust Kurs	Summe	v.H	Portfolio
LU0419741177	ComStage ETF Commerzbank Commodity EW	22,198	2.000,00	90,10	112,25	2.491,68	0,00	491,68	491,68	24,58%	23,19%
LU0292107645	db x-trackers Emerging Markets	71,994	2.000,00	27,78	30,70	2.210,22	0,00	210,22	210,22	10,51%	20,57%
LU0328476337	db x-trackers Hedge Fund	187,441	2.000,00	10,67	11,14	2.088,10	0,00	88,10	88,10	4,40%	19,43%
LU0328474472	db x-trackers Currency Returns	40,816	2.000,00	49,00	48,90	1.995,92	0,00	-4,08	-4,08	-0,20%	18,58%
LU0290355717	iBoxx sovereigns TR	11,885	2.000,00	168,28	164,77	1.958,28	0,00	-41,72	-41,72	-2,09%	18,23%

**Aktuelle Depotperformance** 10.000,00 10.744,20 0,00 744,20 744,20 7,44%



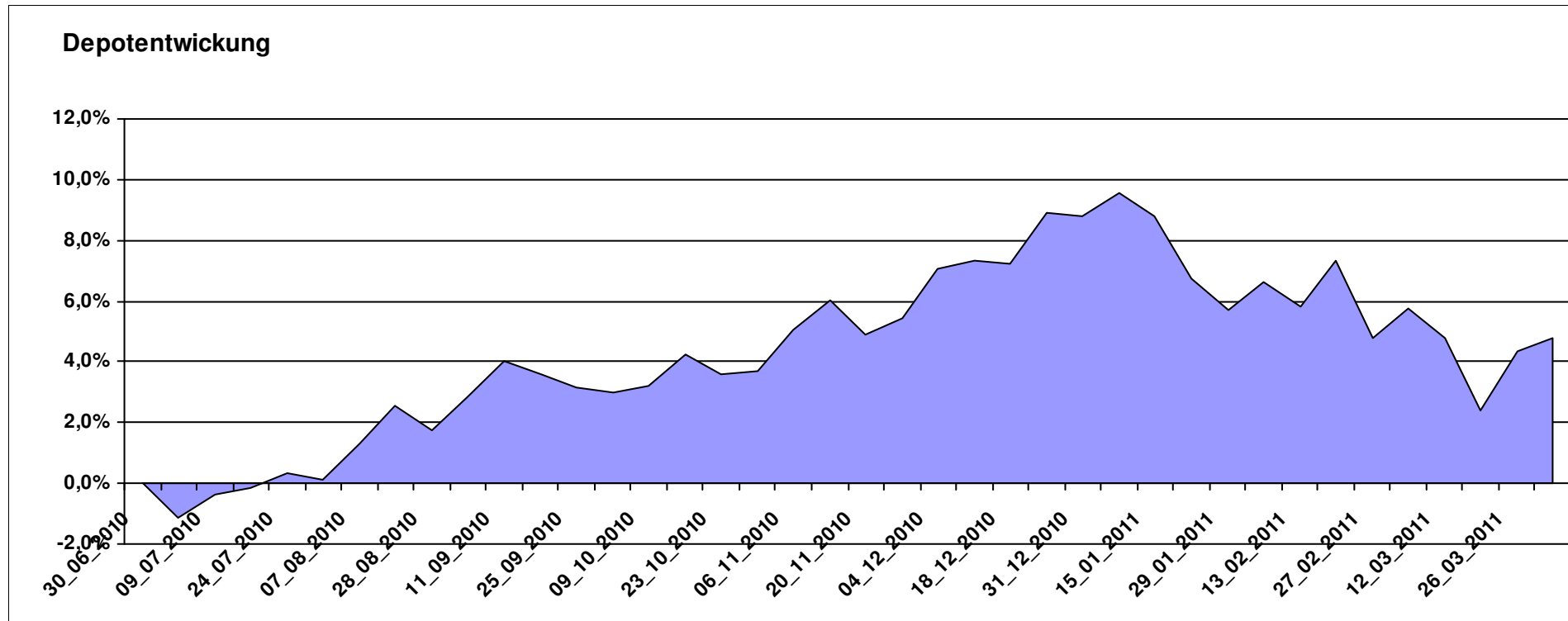
# Aktuelle Depotübersicht

Letzter festgestellter Kurs vom: 02.04.2011

Bericht erstellt am: 02.04.2011 07:22:53

Schlappflicker		Teilnehmer									
WKN	Wertpapier Name	Stück	Bestand Einstandspreis	MW	Aktuell letzter Kurs	Depotwert	Div.	Gewinn/Verlust Kurs	Summe	v.H	Portfolio
GB0030932676	M+G Global Basic	95,969	2.000,00	20,84	25,21	2.419,39	0,00	419,39	419,39	20,97%	23,09%
FR0000292278	Magellan	1,291	2.000,00	1548,78	1656,41	2.138,99	0,00	138,99	138,99	6,95%	20,41%
LU0136412771	Ethna-AKTIV-E A	18,905	2.000,00	105,79	109,69	2.073,73	0,00	73,73	73,73	3,69%	19,79%
FR0010135103	Carmignac Patrimoine	0,378	2.000,00	5293,21	5098,25	1.926,34	0,00	-73,66	-73,66	-3,68%	18,38%
AT0000996681	Raiffeisen-Euro-Rent R A	25,119	2.000,00	79,62	76,51	1.921,88	0,00	-78,12	-78,12	-3,91%	18,34%

**Aktuelle Depotperformance** 10.000,00 10.480,33 0,00 480,32 480,32 4,80%



# Aktuelle Depotübersicht

Letzter festgestellter Kurs vom: 02.04.2011

Bericht erstellt am: 02.04.2011 07:22:53

SeppBroesel		Teilnehmer									
WKN	Wertpapier Name	Stück	Bestand Einstandspreis	MW	Aktuell letzter Kurs	Depotwert	Div.	Gewinn/Verlust Kurs	Summe	v.H	Portfolio
LU0252634307	LYXOR ETF LEVDAX	53,319	2.000,00	37,51	50,60	2.697,95	0,00	697,95	697,95	34,90%	23,26%
LU0075056555	BGF World Mining Fund A2 USD	41,999	2.000,00	47,62	60,37	2.535,49	0,00	535,49	535,49	26,77%	21,86%
LU0229940001	Templeton Asia Growth	88,652	2.000,00	22,56	25,87	2.293,44	0,00	293,44	293,44	14,67%	19,78%
LU0132412106	Aberdeen - Emerging Market EQ FUND A2	47,996	2.000,00	41,67	44,83	2.151,67	0,00	151,67	151,67	7,58%	18,55%
AT0000831425	ZZ 2	6,657	2.159,65	324,43	288,27	1.918,95	159,65	-240,70	-81,05	-3,75%	16,55%

## Aktuelle Depotperformance

10.159,65

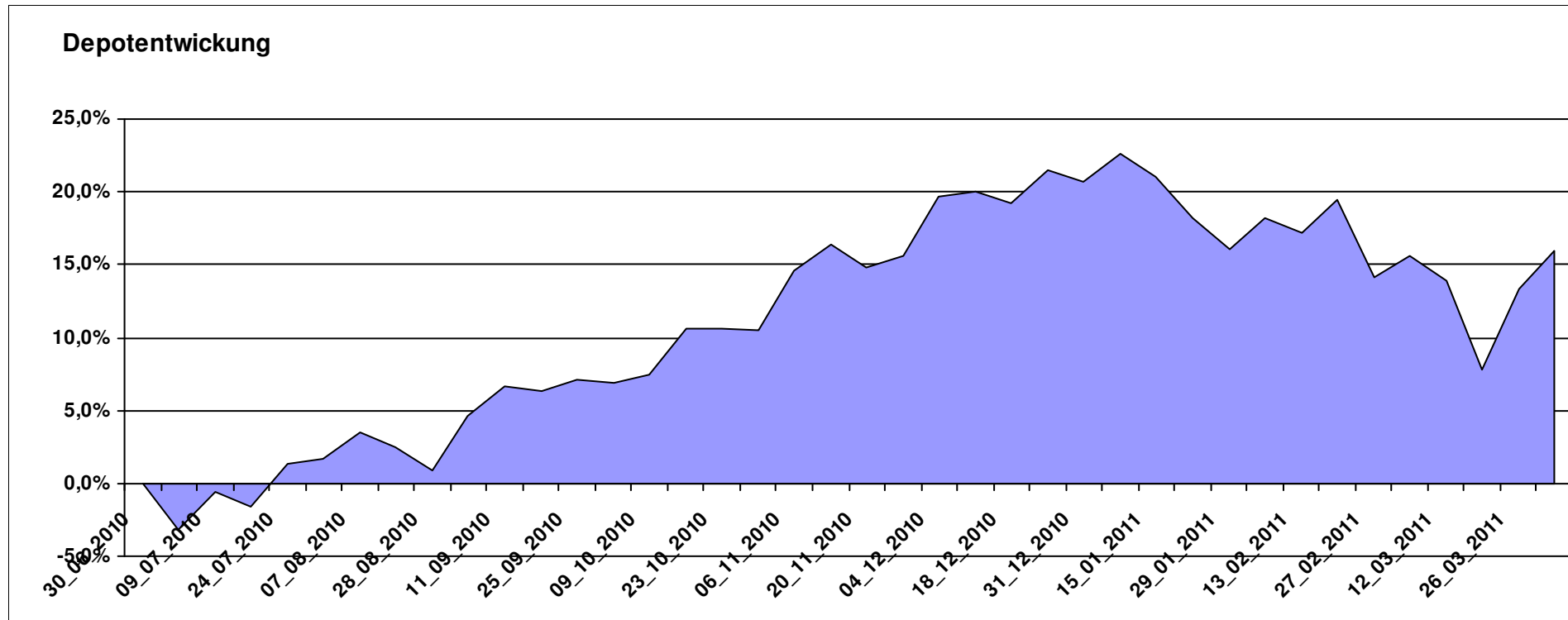
11.597,50

159,65

1.437,84

1.597,49

15,72%



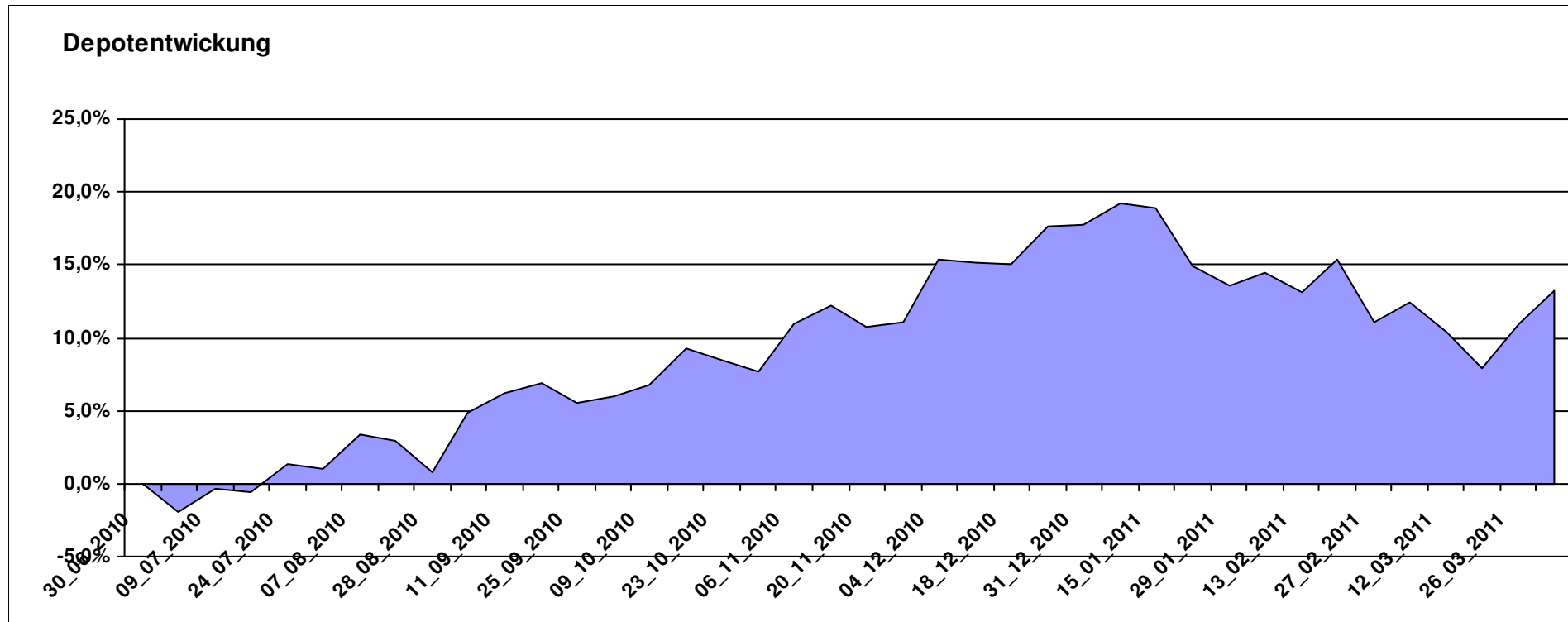
# Aktuelle Depotübersicht

Letzter festgestellter Kurs vom: 02.04.2011

Bericht erstellt am: 02.04.2011 07:22:53

Skywalker		Teilnehmer									
WKN	Wertpapier Name	Stück	Bestand Einstandspreis	MW	Aktuell letzter Kurs	Depotwert	Div.	Gewinn/Verlust Kurs	Summe	v.H	Portfolio
DE0008481763	Allianz RCM Nebenwerte Deutschland	17,640	2.000,00	113,38	143,34	2.528,49	0,00	528,49	528,49	26,42%	22,33%
DE0008475096	Allianz RCM Rohstoffonds	18,476	2.000,00	108,25	135,00	2.494,23	0,00	494,23	494,23	24,71%	22,03%
LU0243956009	INVESCO Asia Infrastructure	194,742	2.000,00	10,27	11,66	2.270,69	0,00	270,69	270,69	13,53%	20,06%
FR0010413294	Lyxor ETF Brazil (Ibovespa) B	74,460	2.000,00	26,86	28,23	2.102,01	0,00	102,01	102,01	5,10%	18,57%
FR0010135103	Carmignac Patrimoine	0,378	2.000,00	5293,21	5098,25	1.926,34	0,00	-73,66	-73,66	-3,68%	17,01%

**Aktuelle Depotperformance** 10.000,00 11.321,76 0,00 1.321,75 1.321,75 13,22%



# Aktuelle Depotübersicht

Letzter festgestellter Kurs vom: 02.04.2011

Bericht erstellt am: 02.04.2011 07:22:53

Snowky		Teilnehmer									
WKN	Wertpapier Name	Stück	Bestand Einstandspreis	MW	Aktuell letzter Kurs	Depotwert	Div.	Gewinn/Verlust Kurs	Summe	v.H	Portfolio
LU0278527428	Nordea-1 Nordic Eq SC BP	229,621	2.000,00	8,71	11,73	2.693,46	0,00	693,46	693,46	34,67%	24,43%
LU0069514817	LiLux Convert	13,732	2.000,00	145,64	165,44	2.271,90	0,00	271,90	271,90	13,60%	20,61%
LU0196696701	HSBC GIF Brazil Equity A	76,262	2.008,59	26,34	28,46	2.170,41	8,59	161,82	170,41	8,48%	19,69%
LU0055649056	DWS Gold Plus	1,199	2.000,00	1667,73	1641,60	1.968,66	0,00	-31,34	-31,34	-1,57%	17,86%
AT0000831425	ZZ 2	6,657	2.159,65	324,43	288,27	1.918,95	159,65	-240,70	-81,05	-3,75%	17,41%

## Aktuelle Depotperformance

10.168,24

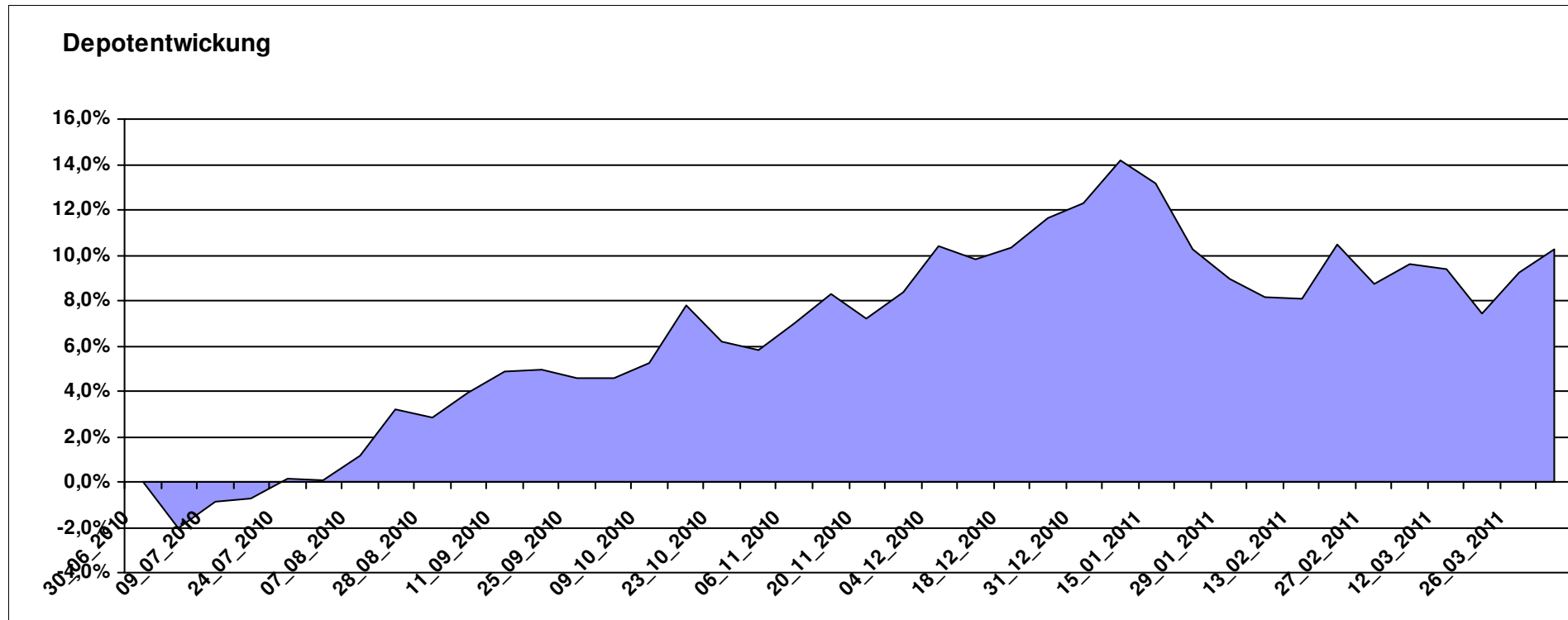
11.023,38

168,24

855,15

1.023,39

10,06%



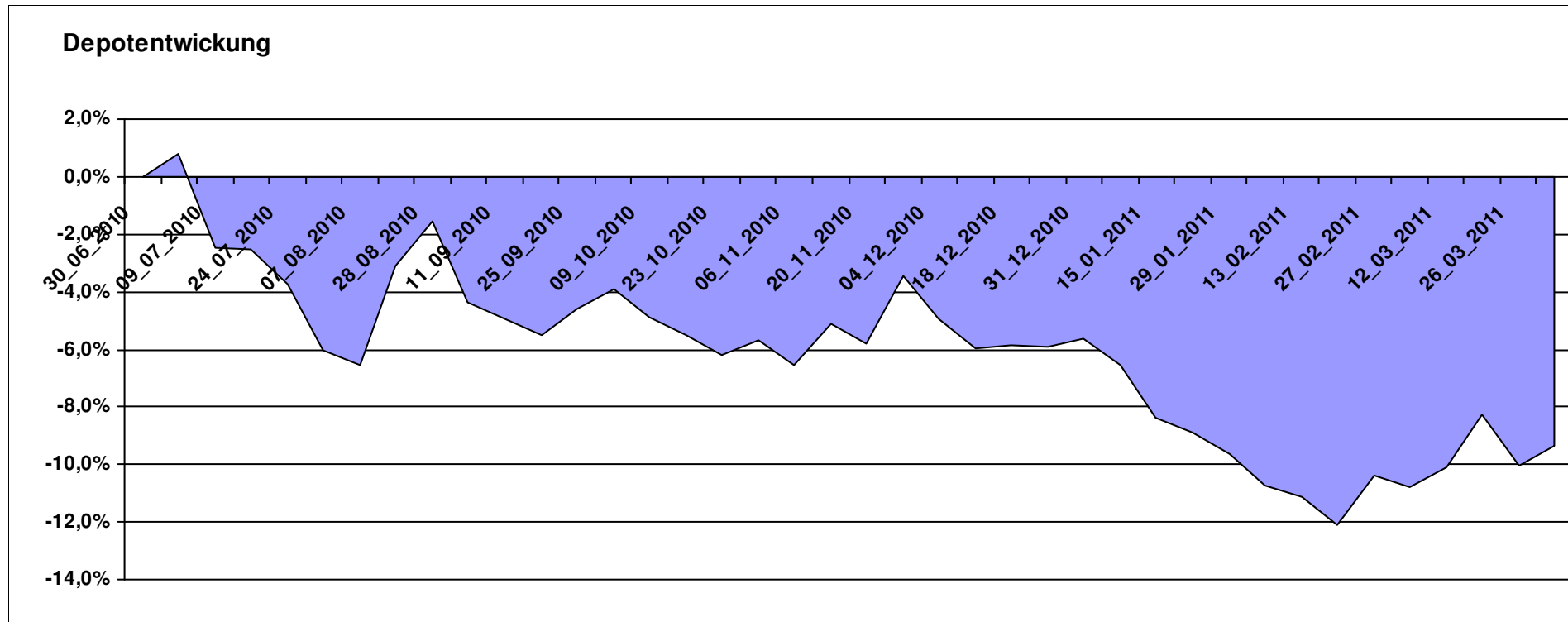
# Aktuelle Depotübersicht

Letzter festgestellter Kurs vom: 02.04.2011

Bericht erstellt am: 02.04.2011 07:22:53

Stephan09		Teilnehmer									
WKN	Wertpapier Name	Stück	Bestand Einstandspreis	MW	letztter Kurs	Aktuell Depotwert	Div.	Gewinn/Verlust Kurs	Summe	v.H	Portfolio
LU0378819881	db x-trackers II iTraxx EurSubFn5yrSh	18,386	2.000,00	108,78	106,73	1.962,31	0,00	-37,69	-37,69	-1,88%	21,65%
DE000A0D8Q31	iShares eb.rexx@ Government Germany 10.5+	14,435	2.000,00	138,55	130,77	1.887,69	0,00	-112,31	-112,31	-5,62%	20,83%
LU0322249037	db x-trackers STOXX 600 Banks Short ETF	59,701	2.000,00	33,50	31,17	1.860,90	0,00	-139,10	-139,10	-6,96%	20,54%
LU0321462870	db x-trackers II iTraxx CrOvr 5y	21,283	2.000,00	93,97	81,64	1.737,58	0,00	-262,42	-262,42	-13,12%	19,17%
LU0412624602	db x-trackers STOXX 600 Insurance Short ETF	42,310	2.000,00	47,27	38,13	1.613,29	0,00	-386,71	-386,71	-19,34%	17,80%

**Aktuelle Depotperformance** 10.000,00 9.061,77 0,00 -938,24 -938,24 -9,38%



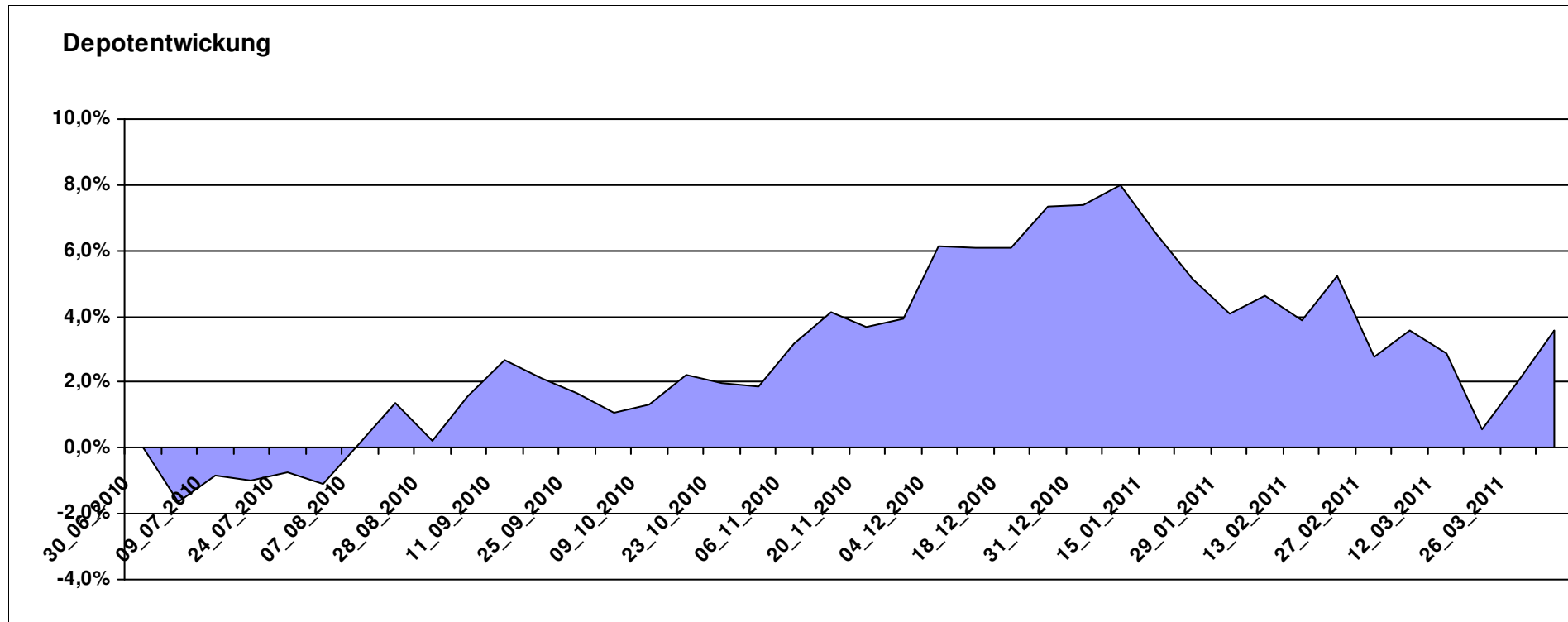
# Aktuelle Depotübersicht

Letzter festgestellter Kurs vom: 02.04.2011

Bericht erstellt am: 02.04.2011 07:22:53

steve87		Teilnehmer									
WKN	Wertpapier Name	Stück	Bestand Einstandspreis	MW	Aktuell letzter Kurs	Depotwert	Div.	Gewinn/Verlust Kurs	Summe	v.H	Portfolio
GB0030190366	First State Global Emerging Markets	378,072	2.000,00	5,29	5,78	2.185,26	0,00	185,26	185,26	9,26%	21,10%
LU0181454132	Walser Portfolio German Select	12,568	2.000,00	159,14	169,11	2.125,30	0,00	125,30	125,30	6,26%	20,52%
FR0010148981	Carmignac Investissement A	0,241	2.000,00	8312,24	8527,08	2.051,69	0,00	51,69	51,69	2,58%	19,81%
DE0006791809	KanAm grundinvest	36,560	2.044,68	55,93	55,44	2.026,88	44,68	-17,80	26,88	1,31%	19,57%
IE00B11YFQ84	BNY Mellon EM Markets	1639,344	2.000,00	1,22	1,20	1.967,21	0,00	-32,79	-32,79	-1,64%	19,00%

**Aktuelle Depotperformance** 10.044,68 10.356,34 44,68 311,66 356,34 3,55%



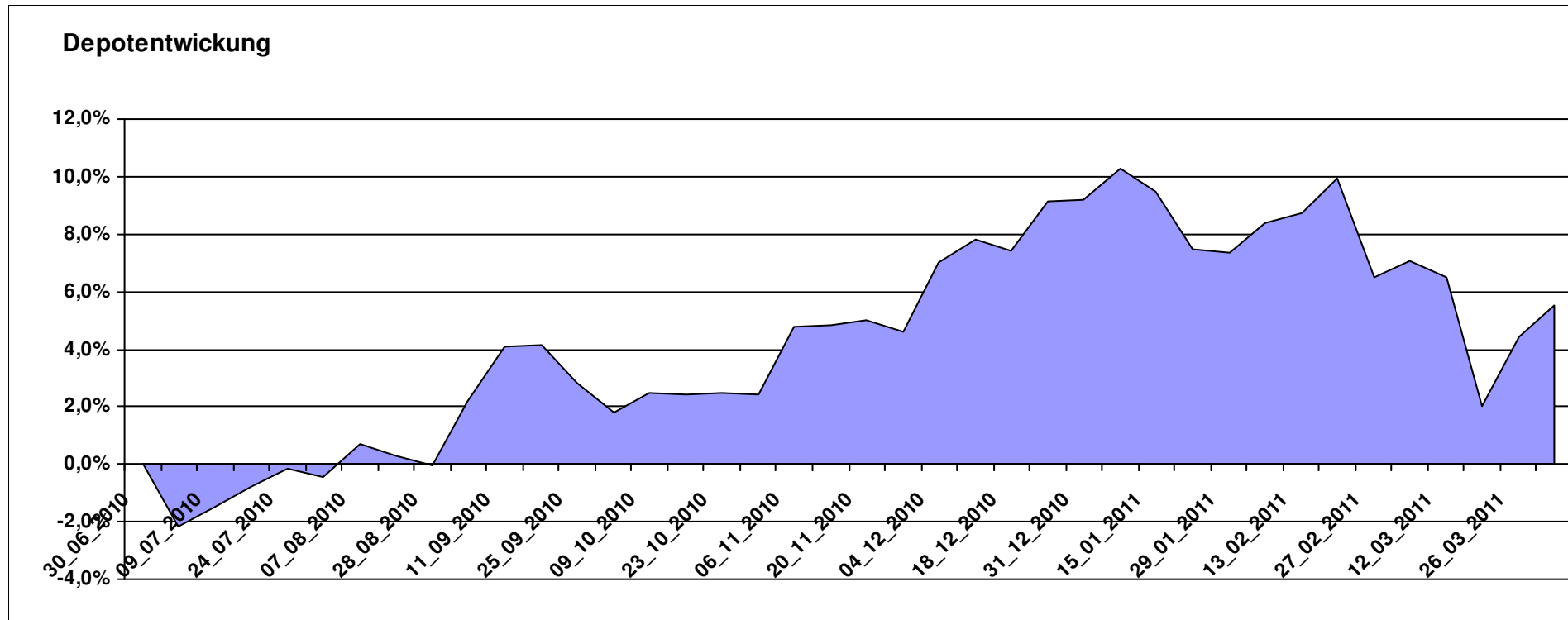
# Aktuelle Depotübersicht

Letzter festgestellter Kurs vom: 02.04.2011

Bericht erstellt am: 02.04.2011 07:22:53

SumSum		Teilnehmer									
WKN	Wertpapier Name	Stück	Bestand Einstandspreis	MW	letztter Kurs	Aktuell Depotwert	Div.	Gewinn/Verlust Kurs	Summe	v.H	Portfolio
LU0486851024	db x-trackers MSCI Europe Value	157,729	2.000,00	12,68	14,60	2.302,84	0,00	302,84	302,84	15,14%	21,83%
DE000A0H0744	iShares DJ Asia Pacific SelDiv30	85,507	2.000,00	23,39	25,31	2.164,17	0,00	164,17	164,17	8,21%	20,51%
LU0292096186	db x-trackers select dividend 100 Div	104,972	2.127,89	20,27	20,61	2.163,48	127,89	35,59	163,48	7,68%	20,51%
DE0005561674	ETF Dachfonds	149,031	2.000,00	13,42	13,69	2.040,24	0,00	40,24	40,24	2,01%	19,34%
LU0152984307	Templeton EM Bond Fund (QDIS)	129,844	2.026,63	15,61	14,48	1.880,14	26,63	-146,49	-119,86	-5,91%	17,82%

**Aktuelle Depotperformance** 10.154,52 10.550,87 154,52 396,36 550,88 5,42%



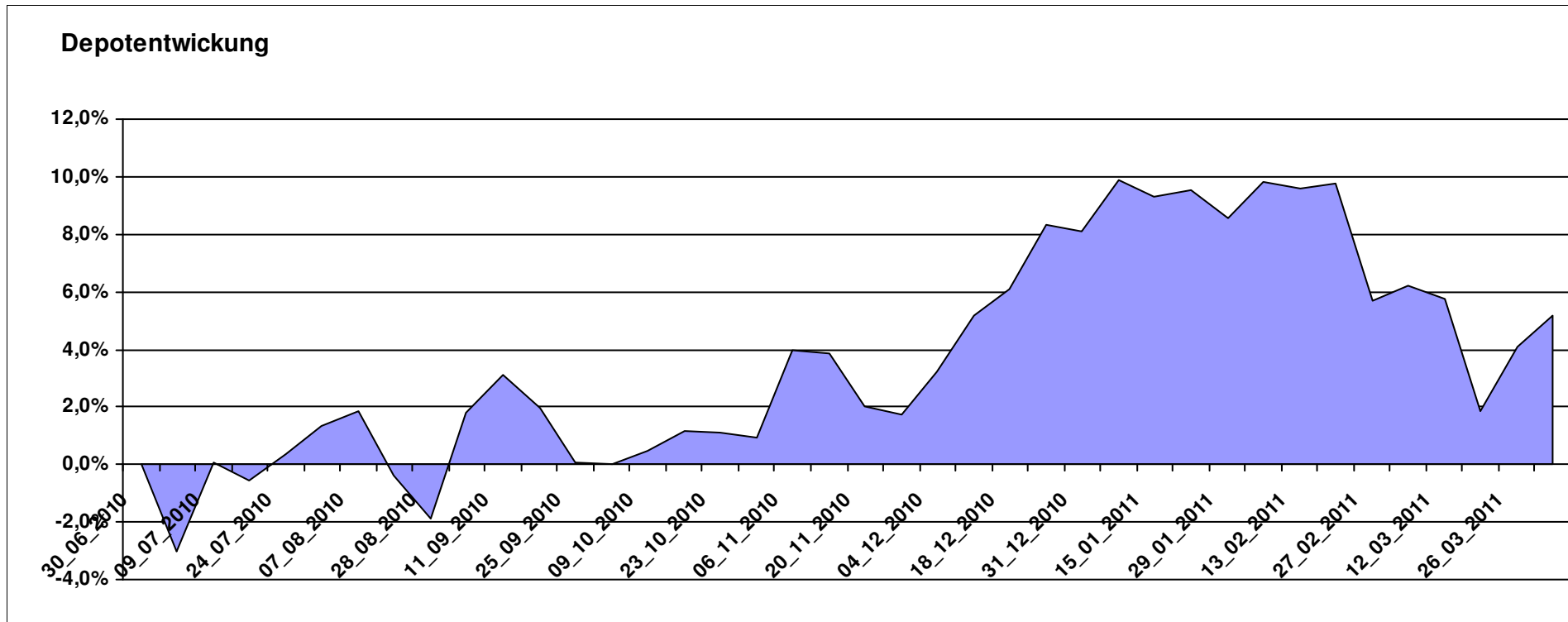
# Aktuelle Depotübersicht

Letzter festgestellter Kurs vom: 02.04.2011

Bericht erstellt am: 02.04.2011 07:22:53

tanzpartner		Teilnehmer									
WKN	Wertpapier Name	Stück	Bestand Einstandspreis	MW	letztter Kurs	Aktuell Depotwert	Div.	Gewinn/Verlust Kurs	Summe	v.H	Portfolio
LU0292101796	db x-trackers DJ STOXX 600 OIL+GAS 1C	39,401	2.000,00	50,76	65,82	2.593,38	0,00	593,38	593,38	29,67%	24,65%
IE00B5MTXK03	DJ STOXX600 Optimised Utilities Source	15,261	2.000,00	131,05	147,52	2.251,35	0,00	251,35	251,35	12,57%	21,40%
LU0269999792	Market Access DAXGlobal BRIC	43,403	2.000,00	46,08	50,05	2.172,31	0,00	172,31	172,31	8,62%	20,65%
DE000A0LGQL5	Ishares FTSE Global Property Yield	151,860	2.000,00	13,17	14,27	2.167,05	0,00	167,05	167,05	8,35%	20,60%
LU0322252924	db x-trackers FTSE Vietnam Index ETF	58,445	2.000,00	34,22	22,85	1.335,48	0,00	-664,52	-664,52	-33,23%	12,70%

**Aktuelle Depotperformance** 10.000,00 10.519,57 0,00 519,57 519,57 5,20%



# Aktuelle Depotübersicht

Letzter festgestellter Kurs vom: 02.04.2011

Bericht erstellt am: 02.04.2011 07:22:53

Urmel		Teilnehmer									
WKN	Wertpapier Name	Stück	Bestand Einstandspreis	MW	Aktuell letzter Kurs	Depotwert	Div.	Gewinn/Verlust Kurs	Summe	v.H	Portfolio
LU0075056555	BGF World Mining Fund A2 USD	41,999	2.000,00	47,62	60,37	2.535,49	0,00	535,49	535,49	26,77%	23,08%
DE0008479387	LINGOHR-ASIEN-SYSTEMATIC-LBB-INVEST	31,061	2.000,00	64,39	74,82	2.323,96	0,00	323,96	323,96	16,20%	21,15%
FR0000292278	Magellan	1,291	2.000,00	1548,78	1656,41	2.138,99	0,00	138,99	138,99	6,95%	19,47%
IE0004866889	Baring Hong Kong China Fund (EUR)	3,062	2.000,00	653,24	673,66	2.062,52	0,00	62,52	62,52	3,13%	18,77%
FR0010135103	Carmignac Patrimoine	0,378	2.000,00	5293,21	5098,25	1.926,34	0,00	-73,66	-73,66	-3,68%	17,53%

## Aktuelle Depotperformance

10.000,00

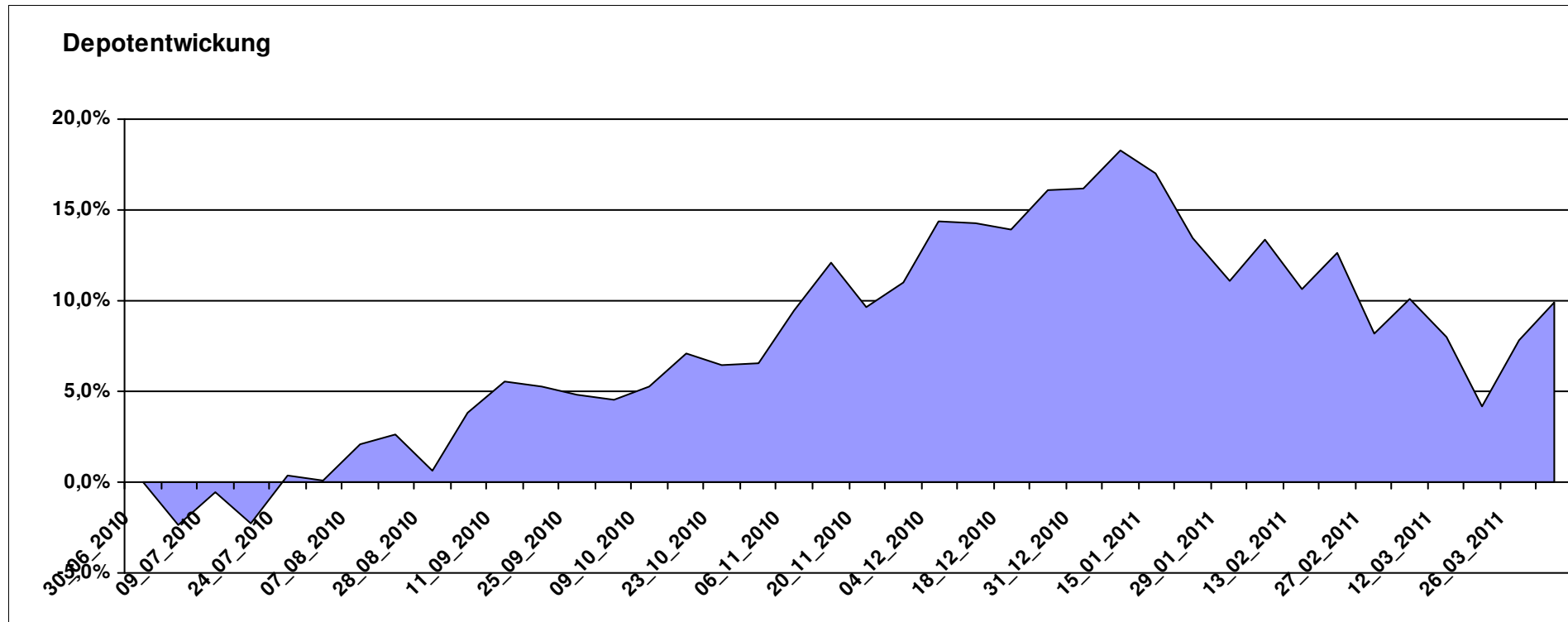
10.987,30

0,00

987,29

987,29

9,87%



# Aktuelle Depotübersicht

Letzter festgestellter Kurs vom: 02.04.2011

Bericht erstellt am: 02.04.2011 07:22:53

west263		Teilnehmer									
WKN	Wertpapier Name	Stück	Bestand Einstandspreis	MW	Aktuell letzter Kurs	Depotwert	Div.	Gewinn/Verlust Kurs	Summe	v.H	Portfolio
LU0392496005	ComStage ETF MSCI USA SC	147,167	2.000,00	13,59	16,46	2.422,37	0,00	422,37	422,37	21,12%	21,43%
GB0030932676	M+G Global Basic	95,969	2.000,00	20,84	25,21	2.419,39	0,00	419,39	419,39	20,97%	21,40%
DE000A0YBR04	iShares MSCI Emerging Markets SC	41,999	2.000,00	47,62	53,05	2.228,06	0,00	228,06	228,06	11,40%	19,71%
DE000A0RFEF2	iShares MSCI AC Far East ex-Japan SC	104,493	2.000,00	19,14	20,97	2.191,22	0,00	191,22	191,22	9,56%	19,38%
LU0328476410	db x-trackers S&P SEL.FRONTIER	260,756	2.000,00	7,67	7,84	2.044,33	0,00	44,33	44,33	2,22%	18,08%

**Aktuelle Depotperformance** 10.000,00 11.305,37 0,00 1.305,36 1.305,36 13,05%

