

# Aktuelle Depotübersicht

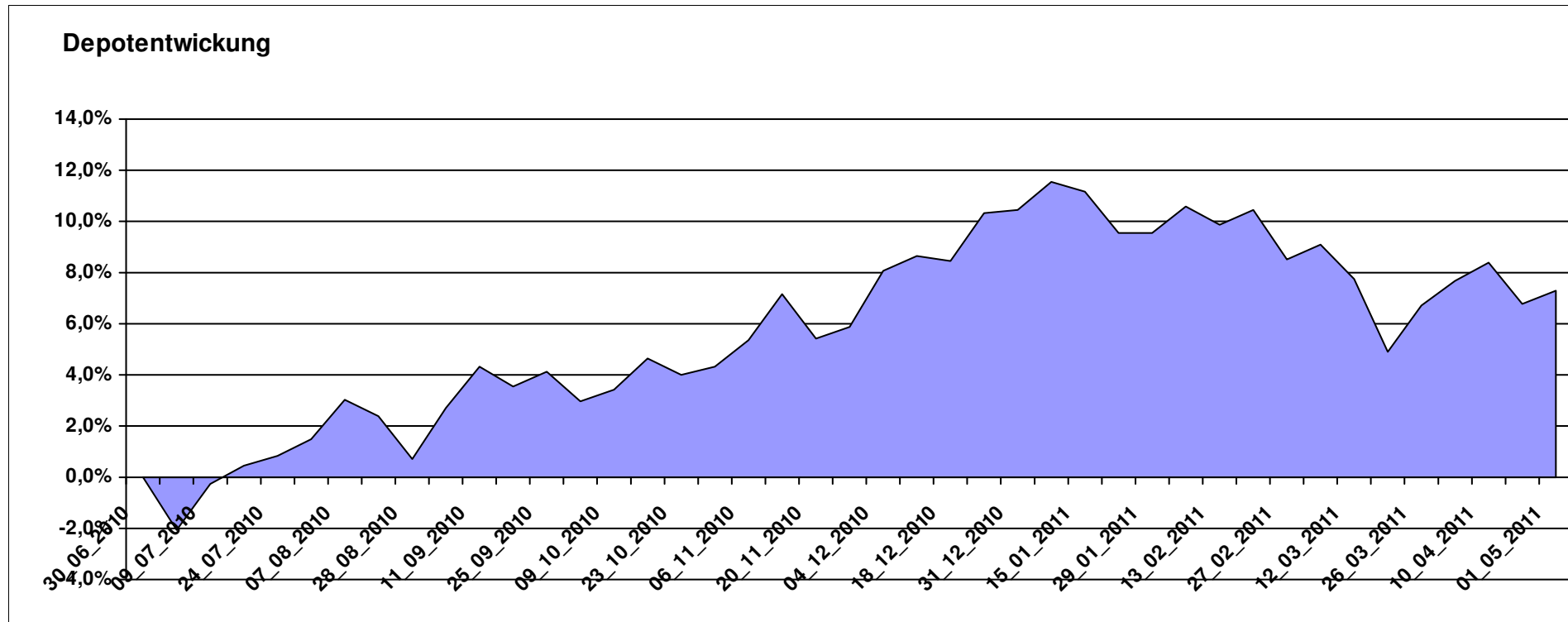
Letzter festgestellter Kurs vom: 01.05.2011

Bericht erstellt am: 01.05.2011 07:37:28

[BM] ARERO		Benchmark									
WKN	Wertpapier Name	Stück	Bestand Einstandspreis	MW	letzter Kurs	Aktuell Depotwert	Div.	Gewinn/Verlust Kurs	Summe	v.H	Portfolio
LU0360863863	ARERO	80,090	10.000,00	124,86	134,00	10.732,02	0,00	732,02	732,02	7,32%	100,00%

## Aktuelle Depotperformance

10.000,00      10.732,02      0,00      732,02      732,02      7,32%



# Aktuelle Depotübersicht

Letzter festgestellter Kurs vom: 01.05.2011

Bericht erstellt am: 01.05.2011 07:37:28

[BM] ATTUI		Benchmark									
WKN	Wertpapier Name	Stück	Bestand Einstandspreis	MW	Aktuell letzter Kurs	Depotwert	Div.	Gewinn/Verlust Kurs	Summe	v.H	Portfolio
LU0147784119	NESTOR Australien Fonds	7,050	2.000,00	283,67	409,35	2.886,10	0,00	886,10	886,10	44,31%	24,78%
LU0048621477	Fidelity Thailand Fund A	98,425	2.000,00	20,32	25,04	2.464,57	0,00	464,57	464,57	23,23%	21,16%
LU0055114457	Fidelity Indonesia Fund	111,359	2.000,00	17,96	19,67	2.190,42	0,00	190,42	190,42	9,52%	18,80%
LU0213961682	HSBC GIF Turkey Equity AC	92,251	2.000,00	21,68	23,33	2.152,21	0,00	152,21	152,21	7,61%	18,48%
DE000A0HF400	Berenberg Osteuropa	73,140	2.000,00	27,34	26,73	1.955,02	0,00	-44,98	-44,98	-2,25%	16,78%

## Aktuelle Depotperformance

10.000,00

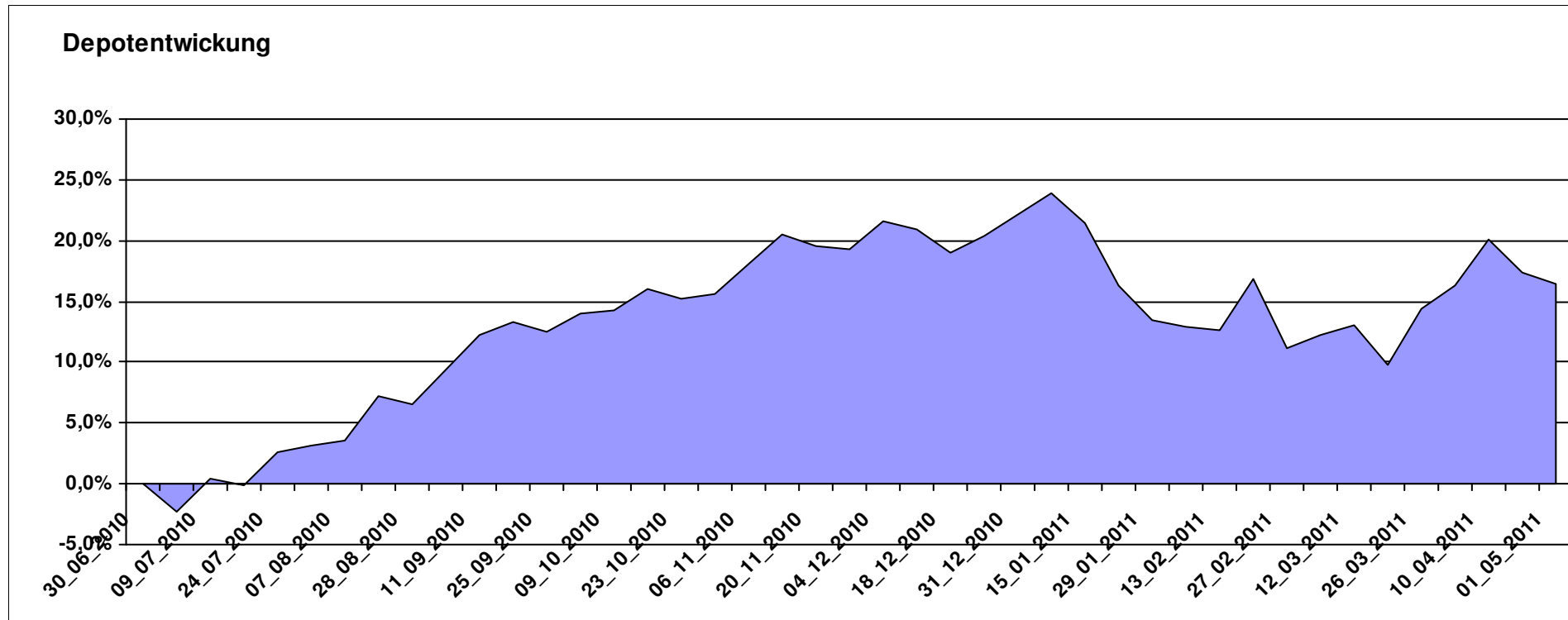
11.648,32

0,00

1.648,32

1.648,32

16,48%



# Aktuelle Depotübersicht

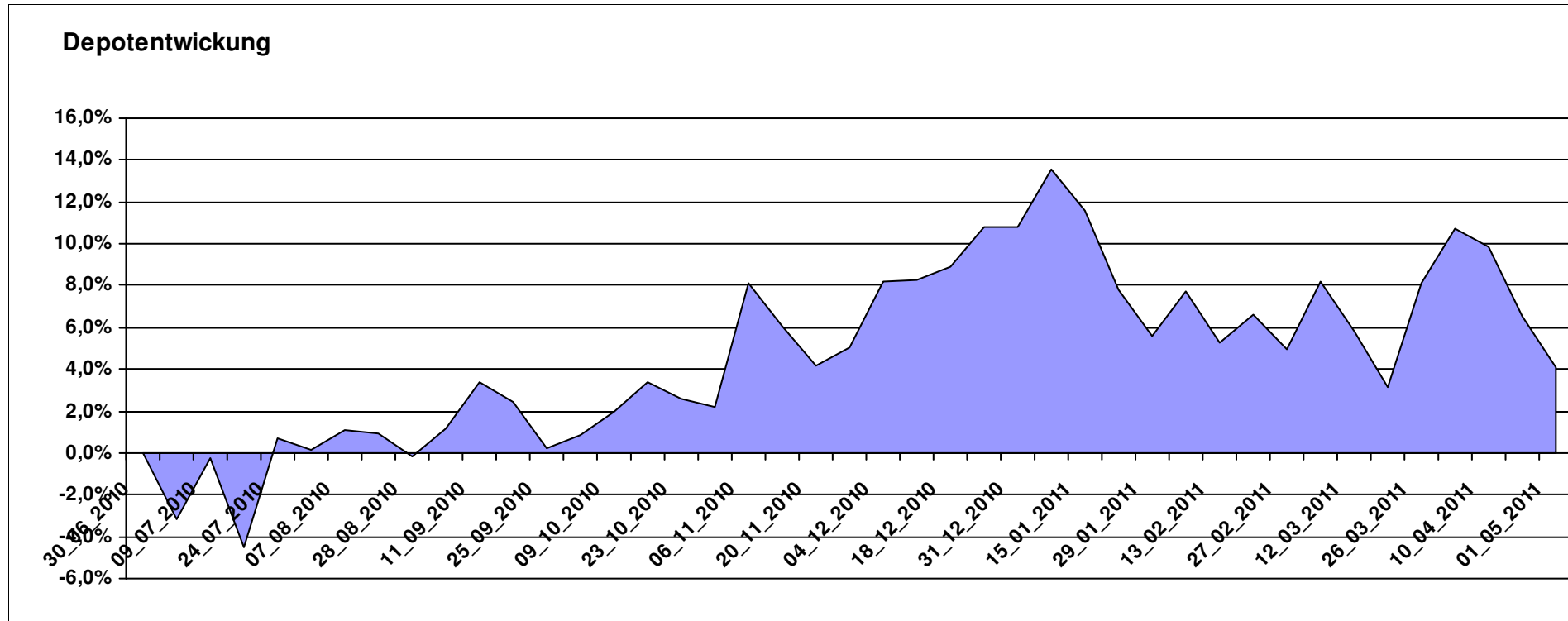
Letzter festgestellter Kurs vom: 01.05.2011

Bericht erstellt am: 01.05.2011 07:37:28

[BM] BRIC		Benchmark									Portfolio
WKN	Wertpapier Name	Stück	Bestand Einstandspreis	MW	letzter Kurs	Aktuell Depotwert	Div.	Gewinn/Verlust Kurs	Summe	v.H	
DE000A0C4CJ1	DAXglobal BRIC Index (Perf)	18,927	10.000,00	528,35	549,95	10.408,82	0,00	408,82	408,82	4,09%	100,00%

## Aktuelle Depotperformance

10.000,00      10.408,82      0,00      408,82      408,82      4,09%



# Aktuelle Depotübersicht

Letzter festgestellter Kurs vom: 01.05.2011

Bericht erstellt am: 01.05.2011 07:37:28

[BM] Die beliebtesten Fonds		Benchmark									
WKN	Wertpapier Name	Stück	Bestand Einstandspreis	MW	Aktuell letzter Kurs	Depotwert	Div.	Gewinn/Verlust Kurs	Summe	v.H	Portfolio
LU0055114457	Fidelity Indonesia Fund	111,359	2.000,00	17,96	19,67	2.190,42	0,00	190,42	190,42	9,52%	21,49%
FR0000292278	Magellan	1,291	2.000,00	1548,78	1637,98	2.115,19	0,00	115,19	115,19	5,76%	20,75%
DE0005561674	ETF Dachfonds	149,031	2.000,00	13,42	13,91	2.073,03	0,00	73,03	73,03	3,65%	20,34%
FR0010135103	Carmignac Patrimoine	0,378	2.000,00	5293,21	5053,27	1.909,34	0,00	-90,66	-90,66	-4,53%	18,73%
AT0000831425	ZZ 2	6,657	2.159,65	324,43	286,24	1.905,44	159,65	-254,21	-94,56	-4,38%	18,69%

## Aktuelle Depotperformance

10.159,65

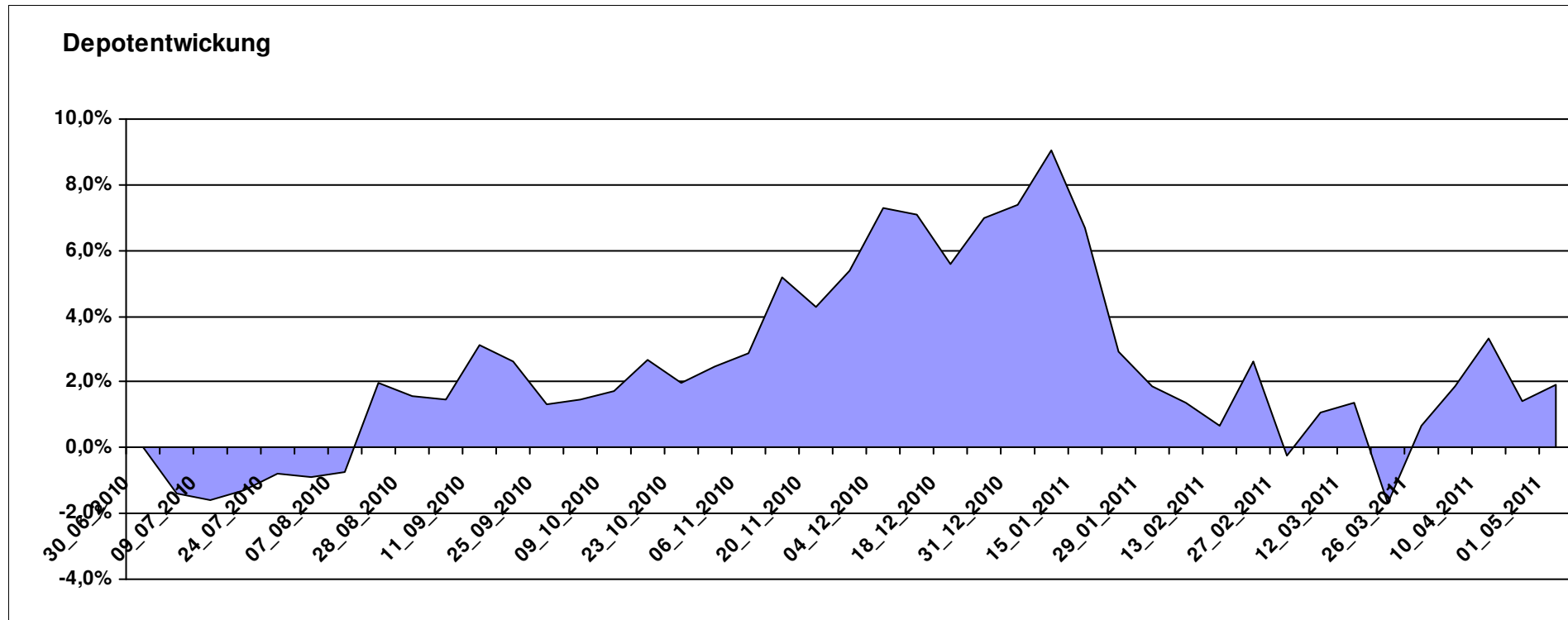
10.193,42

159,65

33,76

193,41

1,90%



# Aktuelle Depotübersicht

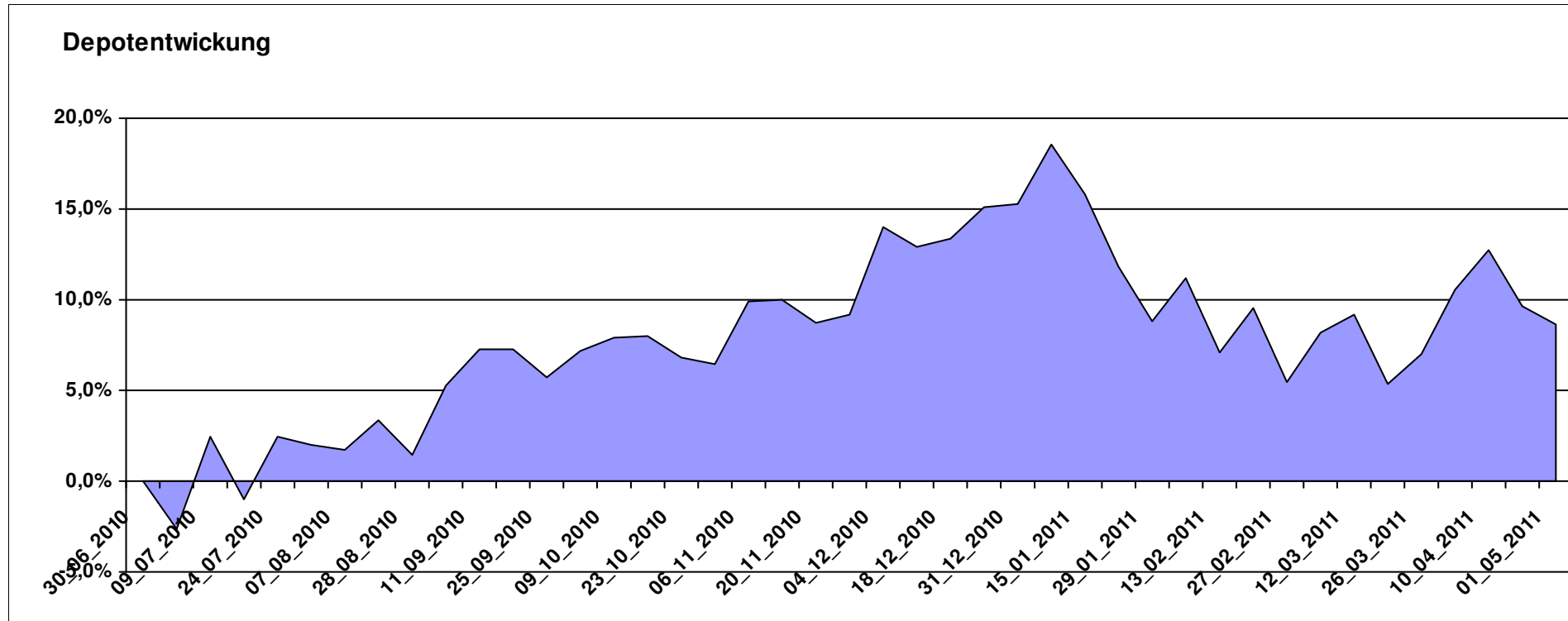
Letzter festgestellter Kurs vom: 01.05.2011

Bericht erstellt am: 01.05.2011 07:37:28

[BM] Emerging Market		Benchmark									
WKN	Wertpapier Name	Stück	Bestand Einstandspreis	MW	letztter Kurs	Aktuell Depotwert	Div.	Gewinn/Verlust Kurs	Summe	v.H	Portfolio
LU0292107645	db x-trackers Emerging Markets	359,971	10.000,00	27,78	30,19	10.867,53	0,00	867,53	867,53	8,68%	100,00%

## Aktuelle Depotperformance

10.000,00      10.867,53      0,00      867,53      867,53      8,68%



# Aktuelle Depotübersicht

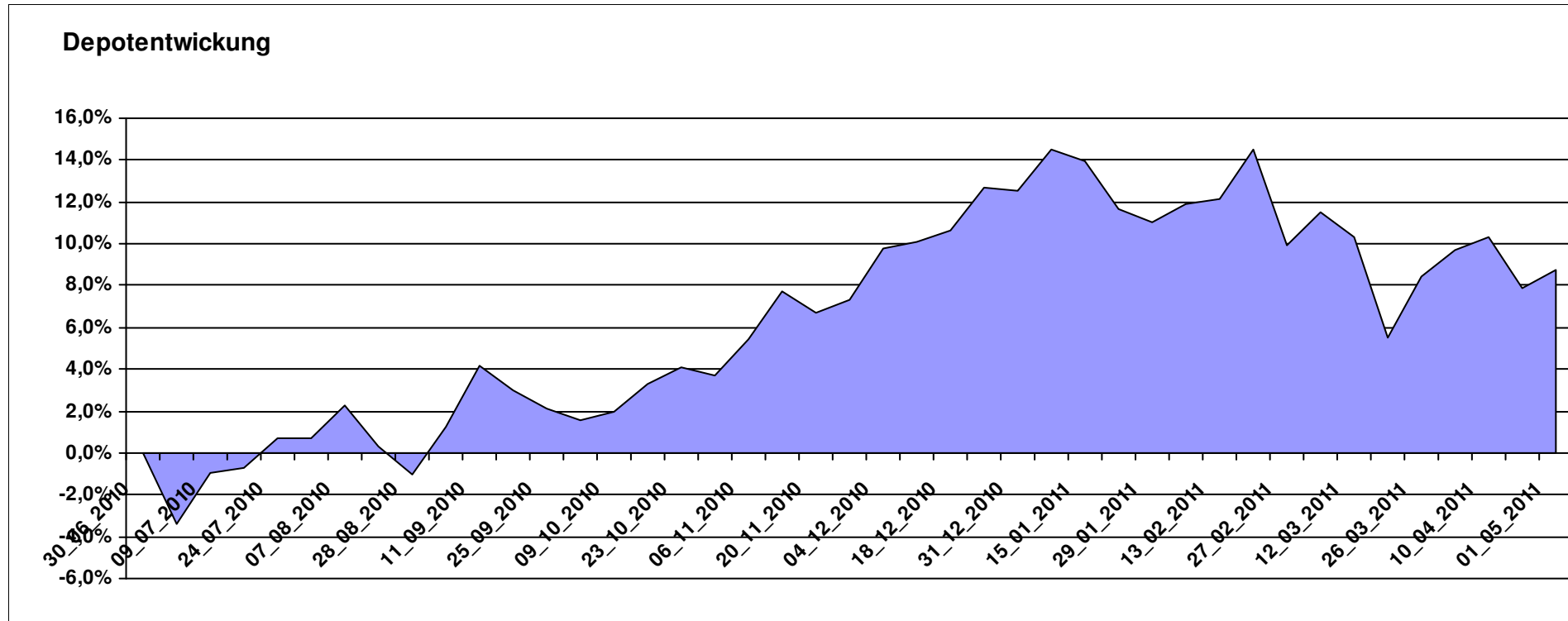
Letzter festgestellter Kurs vom: 01.05.2011

Bericht erstellt am: 01.05.2011 07:37:28

[BM] ETF Portfolio Global		Benchmark									
WKN	Wertpapier Name	Stück	Bestand Einstandspreis	MW	letzter Kurs	Aktuell Depotwert	Div.	Gewinn/Verlust Kurs	Summe	v.H	Portfolio
DE000A0MKQK7	ETF Portfolio Global	1020,408	10.000,00	9,80	10,66	10.877,55	0,00	877,55	877,55	8,78%	100,00%

## Aktuelle Depotperformance

10.000,00      10.877,55      0,00      877,55      877,55      8,78%



# Aktuelle Depotübersicht

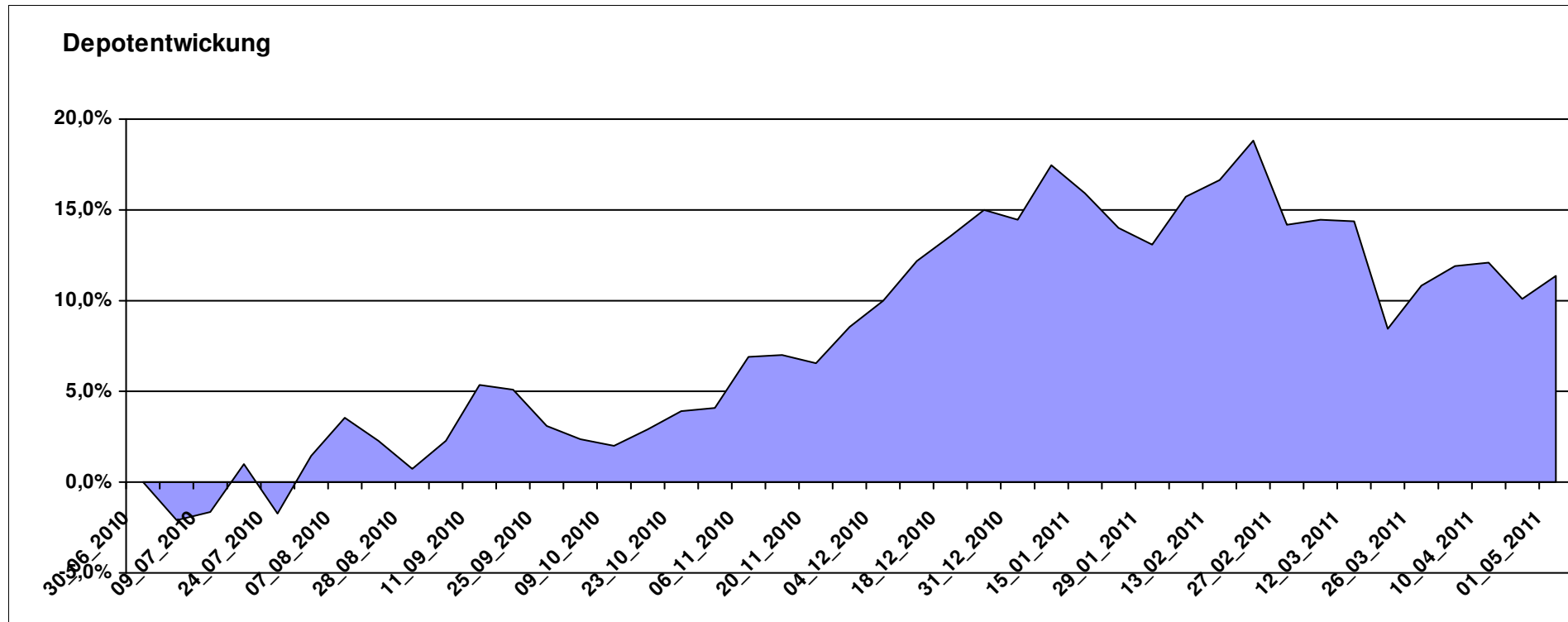
Letzter festgestellter Kurs vom: 01.05.2011

Bericht erstellt am: 01.05.2011 07:37:28

[BM] MSCI World		Benchmark				Aktuell		Gewinn/Verlust			Portfolio
WKN	Wertpapier Name	Stück	Bestand Einstandspreis	MW	letzter Kurs	Depotwert	Div.	Kurs	Summe	v.H	
LU0274208692	db x-trackers MSCI World TRN	488,759	10.000,00	20,46	22,79	11.138,81	0,00	1138,81	1138,81	11,39%	100,00%

## Aktuelle Depotperformance

10.000,00      11.138,81      0,00      1.138,81      1.138,81      11,39%



# Aktuelle Depotübersicht

Letzter festgestellter Kurs vom: 01.05.2011

Bericht erstellt am: 01.05.2011 07:37:28

[BM] PIIGS Index		Benchmark									
WKN	Wertpapier Name	Stück	Bestand Einstandspreis	MW	letzte Kurs	Aktuell Depotwert	Div.	Gewinn/Verlust Kurs	Summe	v.H	Portfolio
LU0048584766	Fidelity Funds - Italy Fund	88,183	2.000,00	22,68	28,25	2.491,18	0,00	491,18	491,18	24,56%	22,15%
LU0048581077	Fidelity Funds - Iberia Fund	49,554	2.000,00	40,36	47,18	2.337,96	0,00	337,96	337,96	16,90%	20,79%
LU0088678106	EMIF Greece Index	13,105	2.000,00	152,61	170,25	2.231,18	0,00	231,18	231,18	11,56%	19,84%
LU0088676159	EMIF Portugal Index Plus	27,964	2.000,00	71,52	77,41	2.164,71	0,00	164,71	164,71	8,24%	19,25%
LU0096311948	EMIF Ireland Index	12,390	2.000,00	161,42	163,09	2.020,69	0,00	20,69	20,69	1,03%	17,97%

## Aktuelle Depotperformance

10.000,00

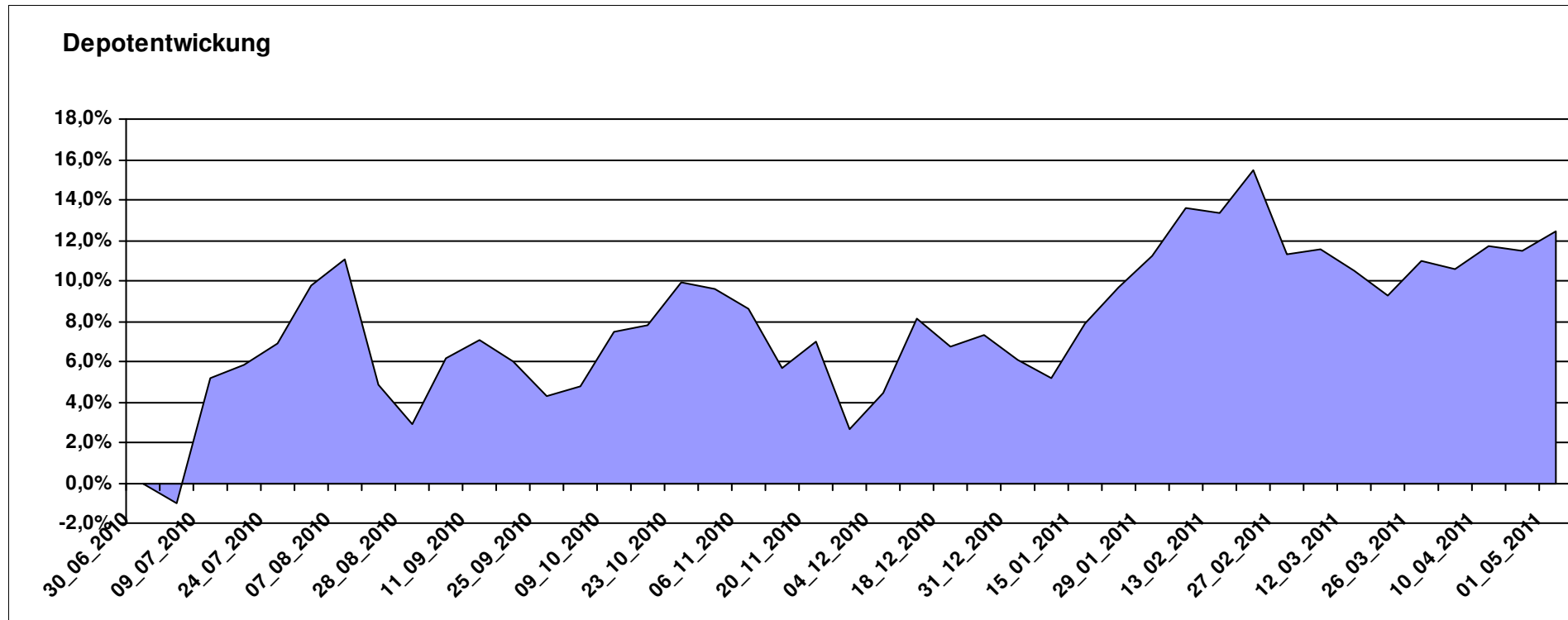
11.245,72

0,00

1.245,72

1.245,72

12,46%



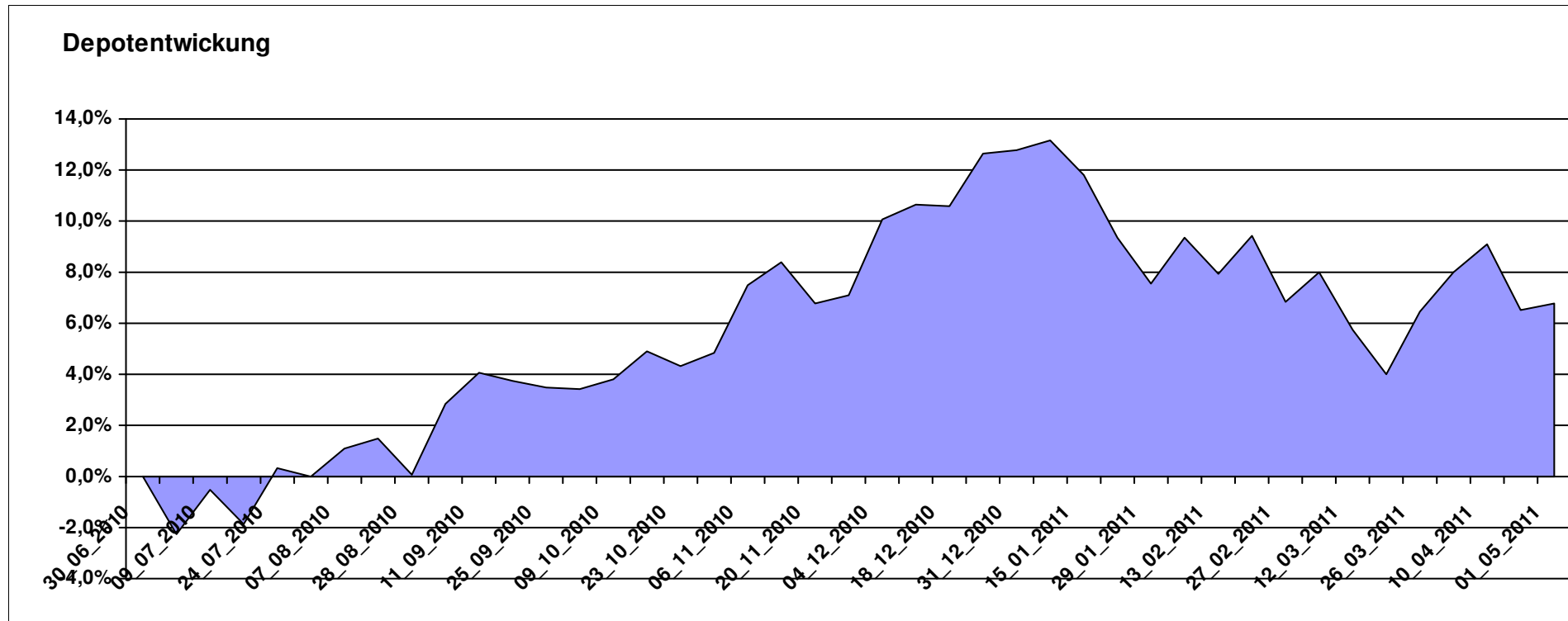
# Aktuelle Depotübersicht

Letzter festgestellter Kurs vom: 01.05.2011

Bericht erstellt am: 01.05.2011 07:37:28

André		Teilnehmer									
WKN	Wertpapier Name	Stück	Bestand Einstandspreis	MW	Aktuell letzter Kurs	Depotwert	Div.	Gewinn/Verlust Kurs	Summe	v.H	Portfolio
LU0172157280	BGF World Mining Fund A2 EUR	42,256	2.000,00	47,33	59,09	2.496,94	0,00	496,94	496,94	24,85%	23,38%
DE0009848119	DWS Top Dividende	27,437	2.070,29	75,46	79,87	2.191,38	70,29	121,09	191,38	9,24%	20,52%
LU0053685615	JPM Emerging Markets Equity Fund	90,539	2.000,00	22,09	23,23	2.103,21	0,00	103,21	103,21	5,16%	19,69%
DE0007483612	Deka ImmobilienGlobal	34,837	2.000,00	57,41	56,80	1.978,75	0,00	-21,25	-21,25	-1,06%	18,53%
FR0010135103	Carmignac Patrimoine	0,378	2.000,00	5293,21	5053,27	1.909,34	0,00	-90,66	-90,66	-4,53%	17,88%

**Aktuelle Depotperformance** 10.070,29 10.679,62 70,29 609,33 679,62 6,75%



# Aktuelle Depotübersicht

Letzter festgestellter Kurs vom: 01.05.2011

Bericht erstellt am: 01.05.2011 07:37:28

Ariantes		Teilnehmer									
WKN	Wertpapier Name	Stück	Bestand Einstandspreis	MW	Aktuell letzter Kurs	Depotwert	Div.	Gewinn/Verlust Kurs	Summe	v.H	Portfolio
FR0010407197	Lyxor ETF PRIVEX	565,163	2.000,00	3,54	4,15	2.345,43	0,00	345,43	345,43	17,27%	21,96%
GB00B15KYG56	ETC DJ-UBS IND. MET. SUB-IND	161,616	2.000,00	12,38	13,94	2.252,93	0,00	252,93	252,93	12,65%	21,09%
LU0328476337	db x-trackers Hedge Fund	187,441	2.000,00	10,67	11,23	2.104,97	0,00	104,97	104,97	5,25%	19,71%
DE0005561674	ETF Dachfonds	149,031	2.000,00	13,42	13,91	2.073,03	0,00	73,03	73,03	3,65%	19,41%
AT0000831425	ZZ 2	6,657	2.159,65	324,43	286,24	1.905,44	159,65	-254,21	-94,56	-4,38%	17,84%

## Aktuelle Depotperformance

10.159,65

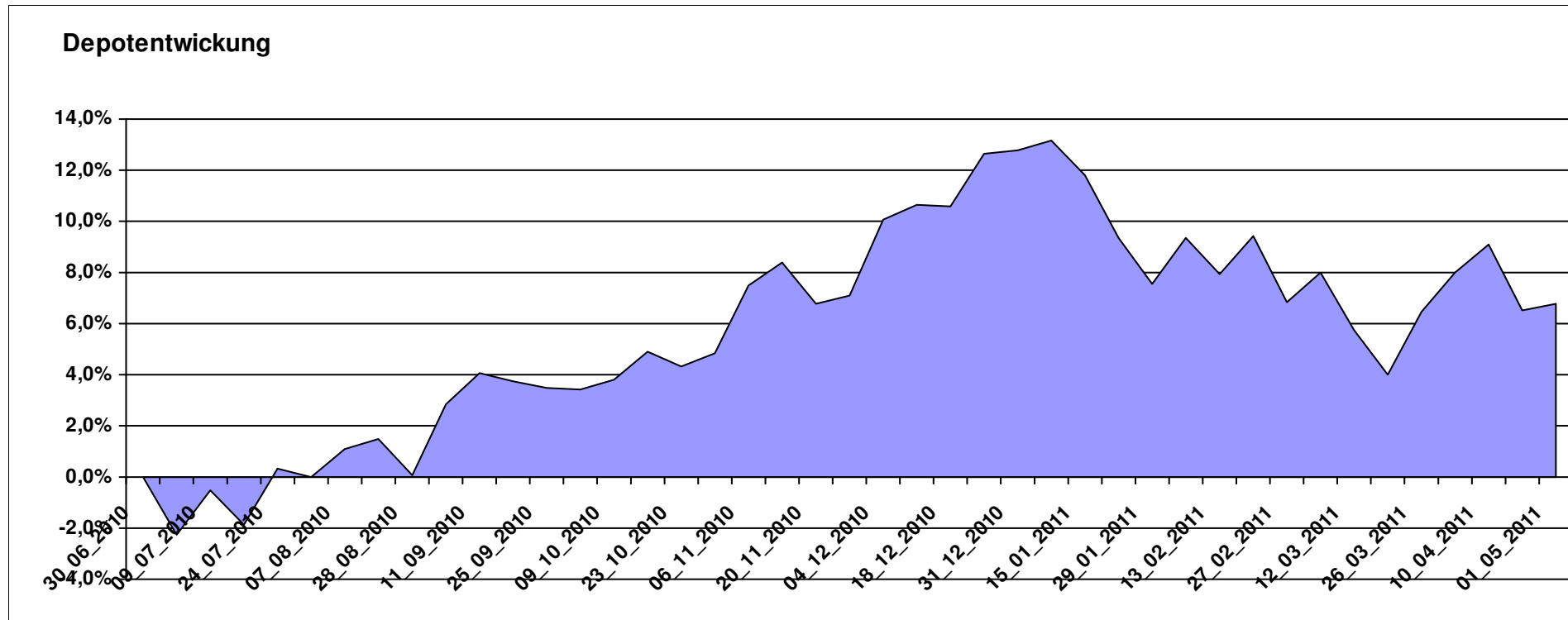
10.681,80

159,65

522,14

681,79

6,71%



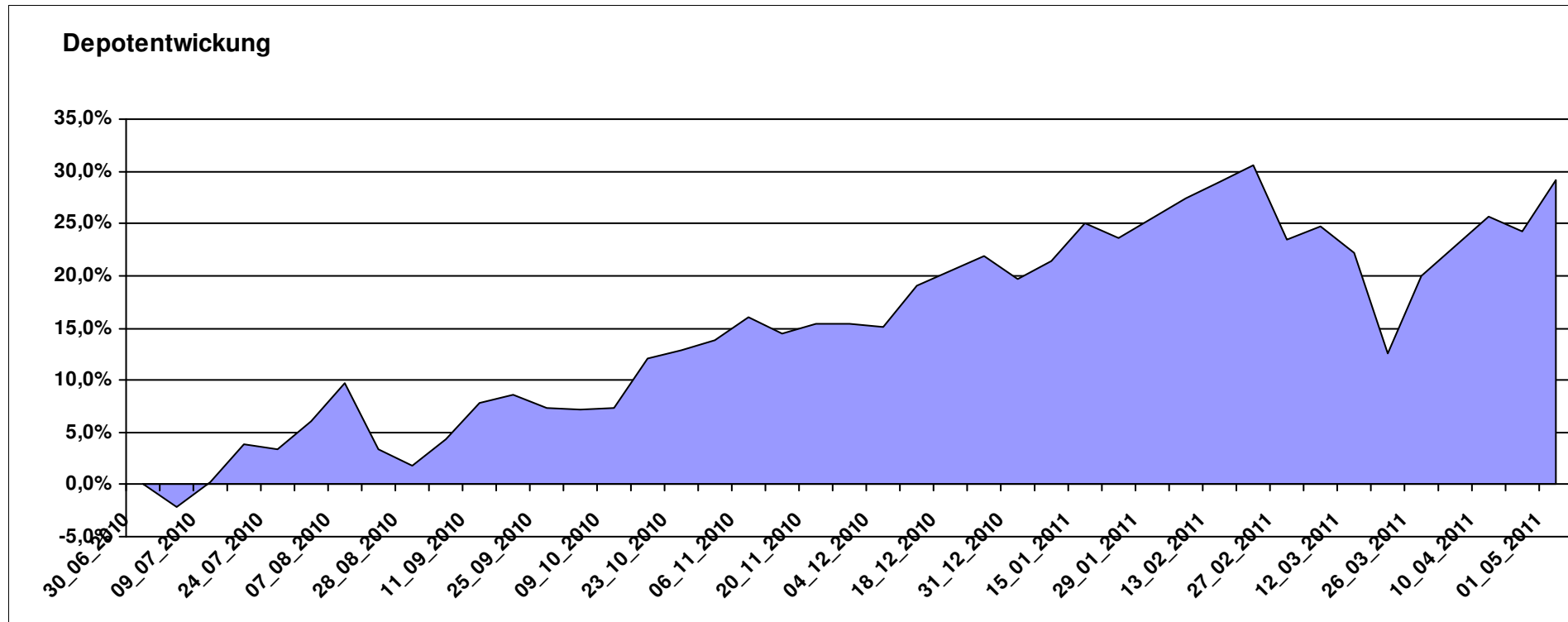
# Aktuelle Depotübersicht

Letzter festgestellter Kurs vom: 01.05.2011

Bericht erstellt am: 01.05.2011 07:37:28

Bärenbulle		Teilnehmer									
WKN	Wertpapier Name	Stück	Bestand Einstandspreis	MW	Aktuell letzter Kurs	Depotwert	Div.	Gewinn/Verlust Kurs	Summe	v.H	Portfolio
LU0252634307	LYXOR ETF LEVDAX	53,319	2.000,00	37,51	55,79	2.974,67	0,00	974,67	974,67	48,73%	23,04%
LU0392496930	ComStage ETF DJ EURO STOXX 50 Lev.	129,116	2.000,00	15,49	20,85	2.692,06	0,00	692,06	692,06	34,60%	20,85%
LU0292100046	db x-trackers MSCI Korea TRN	55,249	2.000,00	36,20	45,27	2.501,10	0,00	501,10	501,10	25,06%	19,37%
LU0252635023	Lyxor DAXplus Covered Call	38,543	2.000,00	51,89	63,89	2.462,52	0,00	462,52	462,52	23,13%	19,07%
FR0010168781	Lyxor ETF MSCI EMU Value	19,972	2.000,00	100,14	114,29	2.282,60	0,00	282,60	282,60	14,13%	17,68%

**Aktuelle Depotperformance** 10.000,00 12.912,95 0,00 2.912,96 2.912,96 29,13%



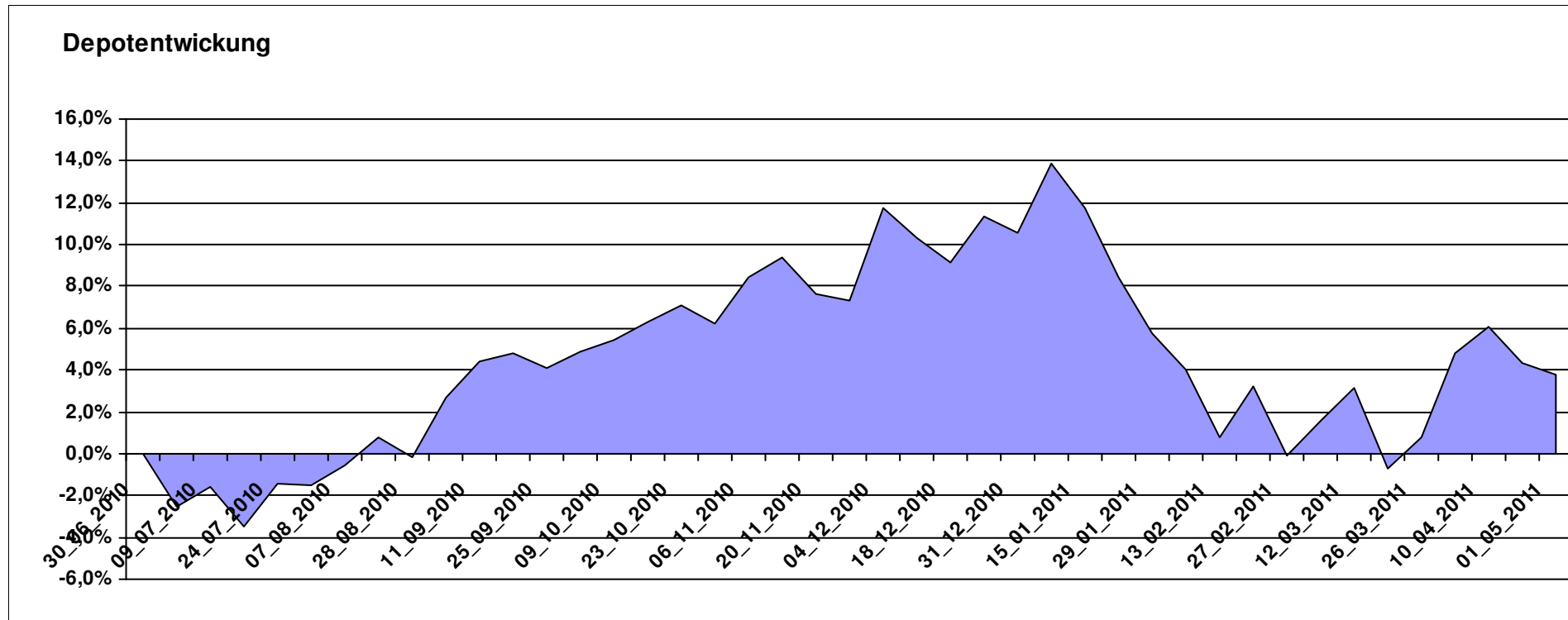
# Aktuelle Depotübersicht

Letzter festgestellter Kurs vom: 01.05.2011

Bericht erstellt am: 01.05.2011 07:37:29

bernstedter		Teilnehmer									
WKN	Wertpapier Name	Stück	Bestand Einstandspreis	MW	Aktuell letzter Kurs	Depotwert	Div.	Gewinn/Verlust Kurs	Summe	v.H	Portfolio
LU0298454926	Latin American Opportunities	22,321	2.000,00	89,60	106,09	2.368,08	0,00	368,08	368,08	18,40%	22,82%
LU0229940183	Templeton Asia Growth Fund A	93,897	2.000,00	21,30	23,68	2.223,47	0,00	223,47	223,47	11,17%	21,43%
LU0292107645	db x-trackers Emerging Markets	71,994	2.000,00	27,78	30,19	2.173,51	0,00	173,51	173,51	8,68%	20,95%
LU0292109856	db x-trackers FTSE/XINHUA China 25	83,928	2.000,00	23,83	22,28	1.869,91	0,00	-130,09	-130,09	-6,50%	18,02%
IE00B03DF997	Comgest Growth India (EUR)	79,145	2.000,00	25,27	22,01	1.741,99	0,00	-258,01	-258,01	-12,90%	16,79%

**Aktuelle Depotperformance** 10.000,00 10.376,96 0,00 376,96 376,96 3,77%



# Aktuelle Depotübersicht

Letzter festgestellter Kurs vom: 01.05.2011

Bericht erstellt am: 01.05.2011 07:37:29

Blujuice		Teilnehmer									
WKN	Wertpapier Name	Stück	Bestand Einstandspreis	MW	Aktuell letzter Kurs	Depotwert	Div.	Gewinn/Verlust Kurs	Summe	v.H	Portfolio
LU0326424115	BGF World Mining Hedged A2 EUR	345,423	2.000,00	5,79	8,57	2.960,28	0,00	960,28	960,28	48,01%	26,27%
LU0055114457	Fidelity Indonesia Fund	111,359	2.000,00	17,96	19,67	2.190,42	0,00	190,42	190,42	9,52%	19,44%
LU0318933057	JPM Em Mkts Small Cap A	267,380	2.000,00	7,48	8,01	2.141,71	0,00	141,71	141,71	7,09%	19,00%
LU0213068272	STANDARD LIFE INV CHINA EQ	72,516	2.000,00	27,58	28,58	2.072,52	0,00	72,52	72,52	3,63%	18,39%
AT0000831425	ZZ 2	6,657	2.159,65	324,43	286,24	1.905,44	159,65	-254,21	-94,56	-4,38%	16,91%

## Aktuelle Depotperformance

10.159,65

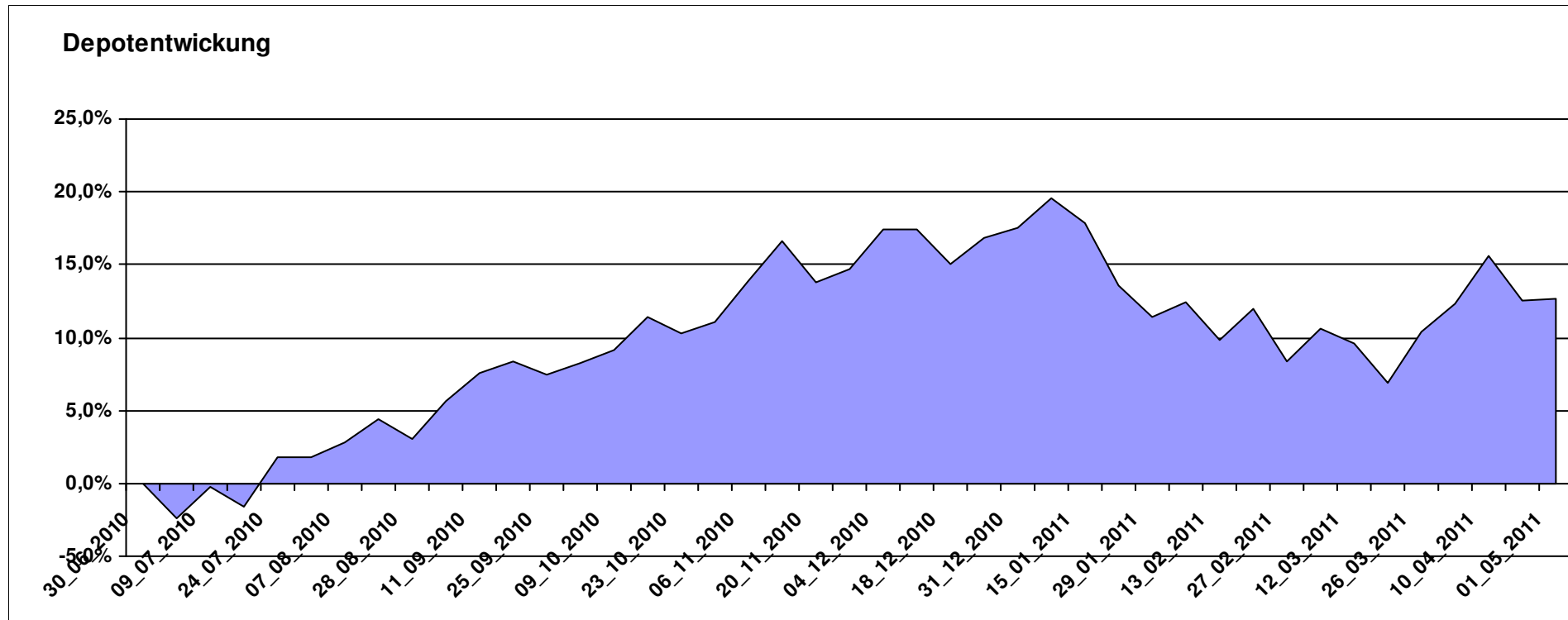
11.270,37

159,65

1.110,71

1.270,36

12,50%



# Aktuelle Depotübersicht

Letzter festgestellter Kurs vom: 01.05.2011

Bericht erstellt am: 01.05.2011 07:37:29

Büffeltier		Teilnehmer									
WKN	Wertpapier Name	Stück	Bestand Einstandspreis	MW	Aktuell letzter Kurs	Aktuell Depotwert	Div.	Gewinn/Verlust Kurs	Summe	v.H	Portfolio
LU0199057307	Squad Capital - Squad Value	10,180	2.000,00	196,47	231,66	2.358,22	0,00	358,22	358,22	17,91%	20,77%
LU0111482716	Parvest Australia I	0,010	2.000,00	193007,10	226351,02	2.345,52	0,00	345,52	345,52	17,28%	20,66%
IE0032914032	HPS Time World Fund D	16,817	2.000,00	118,93	139,31	2.342,72	0,00	342,72	342,72	17,14%	20,63%
IE0032876397	PIMCO GIS Gbl InvGr	154,083	2.000,00	12,98	14,00	2.157,16	0,00	157,16	157,16	7,86%	19,00%
LU0048588163	Fidelity - Singapore Fund	60,599	2.017,68	33,30	35,51	2.151,86	17,68	134,18	151,86	7,53%	18,95%

## Aktuelle Depotperformance

10.017,68

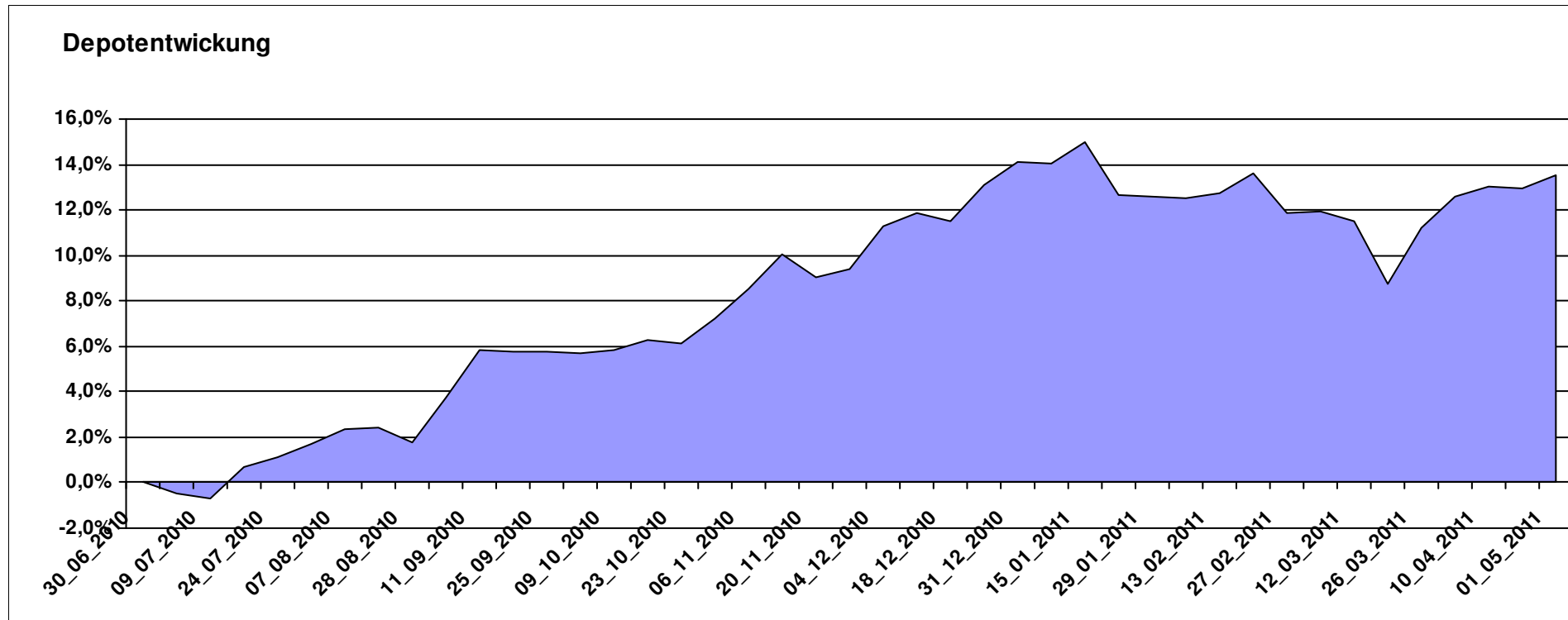
11.355,48

17,68

1.337,81

1.355,49

13,53%



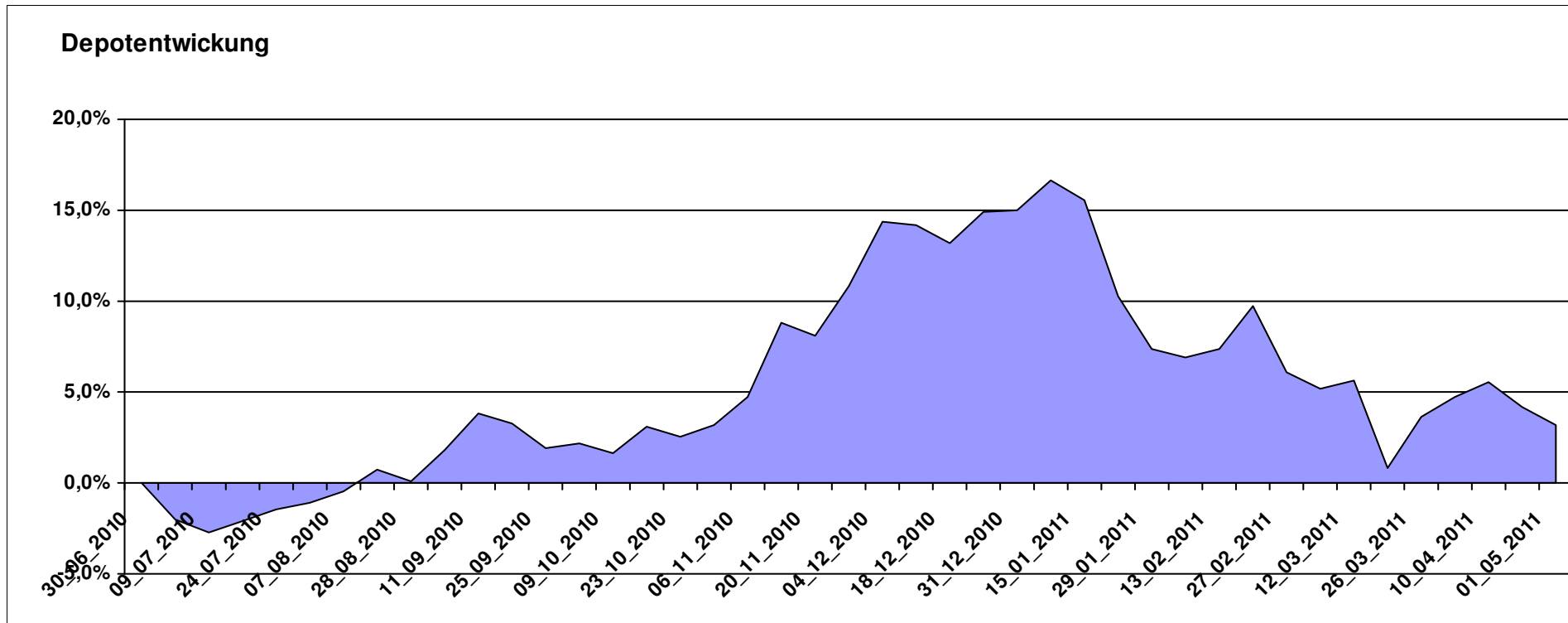
# Aktuelle Depotübersicht

Letzter festgestellter Kurs vom: 01.05.2011

Bericht erstellt am: 01.05.2011 07:37:29

Dagobert		Teilnehmer									
WKN	Wertpapier Name	Stück	Bestand Einstandspreis	MW	Aktuell letzter Kurs	Depotwert	Div.	Gewinn/Verlust Kurs	Summe	v.H	Portfolio
AT0000500392	Globo I T	25,631	2.000,00	78,03	88,58	2.270,41	0,00	270,41	270,41	13,52%	22,01%
LU0254364663	CS EF (Lux) Global Prestige R USD	292,398	2.000,00	6,84	7,67	2.242,69	0,00	242,69	242,69	12,13%	21,74%
LU0278915607	Aberdeen - Emerging Market SC	180,832	2.000,00	11,06	11,80	2.133,82	0,00	133,82	133,82	6,69%	20,68%
AT0000831425	ZZ 2	6,657	2.159,65	324,43	286,24	1.905,44	159,65	-254,21	-94,56	-4,38%	18,47%
DE000A0Q8M45	ETFX DAXglobal Shipping Fund	107,296	2.000,00	18,64	16,44	1.763,95	0,00	-236,05	-236,05	-11,80%	17,10%

**Aktuelle Depotperformance** 10.159,65 10.316,31 159,65 156,65 316,30 3,11%



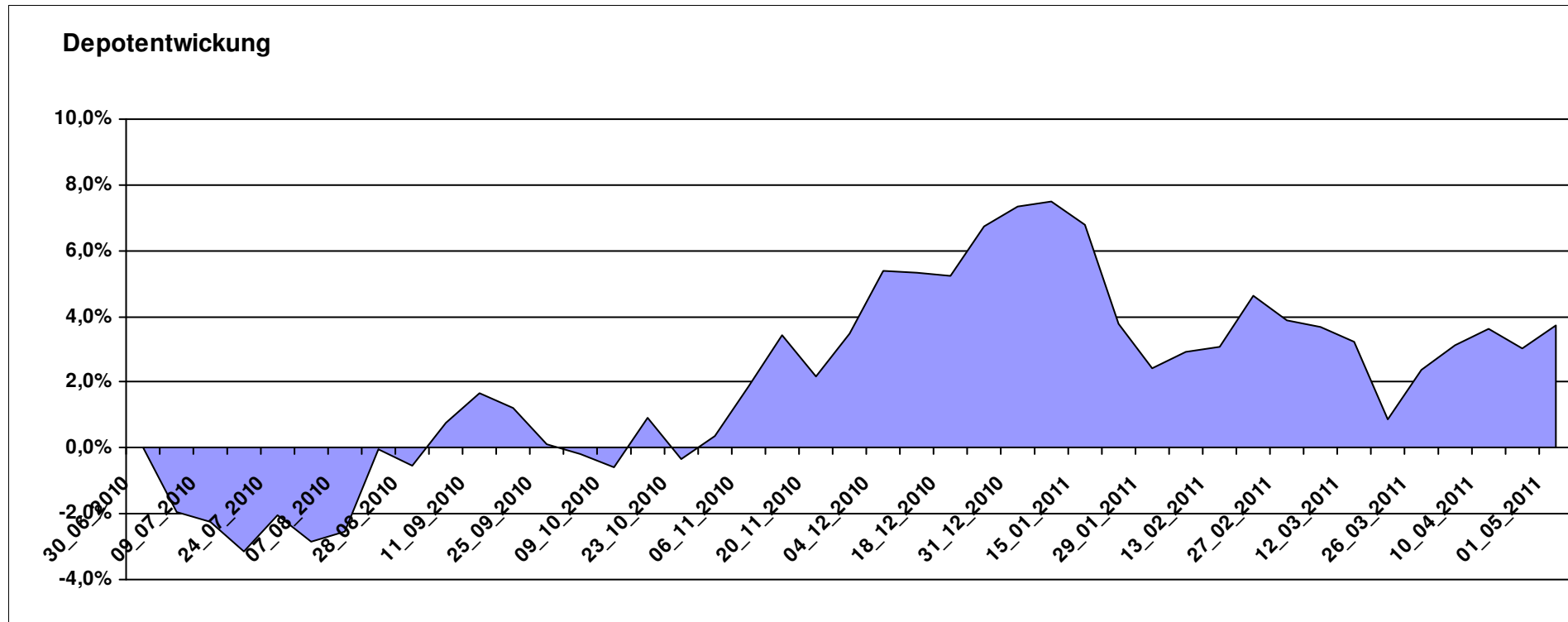
# Aktuelle Depotübersicht

Letzter festgestellter Kurs vom: 01.05.2011

Bericht erstellt am: 01.05.2011 07:37:29

DAX43		Teilnehmer									
WKN	Wertpapier Name	Stück	Bestand Einstandspreis	MW	Aktuell letzter Kurs	Depotwert	Div.	Gewinn/Verlust Kurs	Summe	v.H	Portfolio
DE000A0Q8A07	Concept Aurelia Global	16,124	2.000,00	124,04	136,82	2.206,06	0,00	206,06	206,06	10,30%	21,26%
FR0010429068	Lyxor MSCI Emerging Markets A	265,957	2.000,00	7,52	8,24	2.191,49	0,00	191,49	191,49	9,57%	21,12%
LU0136412771	Ethna-AKTIV-E A	18,905	2.000,00	105,79	110,60	2.090,93	0,00	90,93	90,93	4,55%	20,15%
LU0055649056	DWS Gold Plus	1,199	2.000,00	1667,73	1679,16	2.013,71	0,00	13,71	13,71	0,69%	19,41%
LU0181997262	Templeton Global Bond Fund I	129,870	2.000,00	15,40	14,42	1.872,73	0,00	-127,27	-127,27	-6,36%	18,05%

**Aktuelle Depotperformance** 10.000,00 10.374,92 0,00 374,92 374,92 3,75%



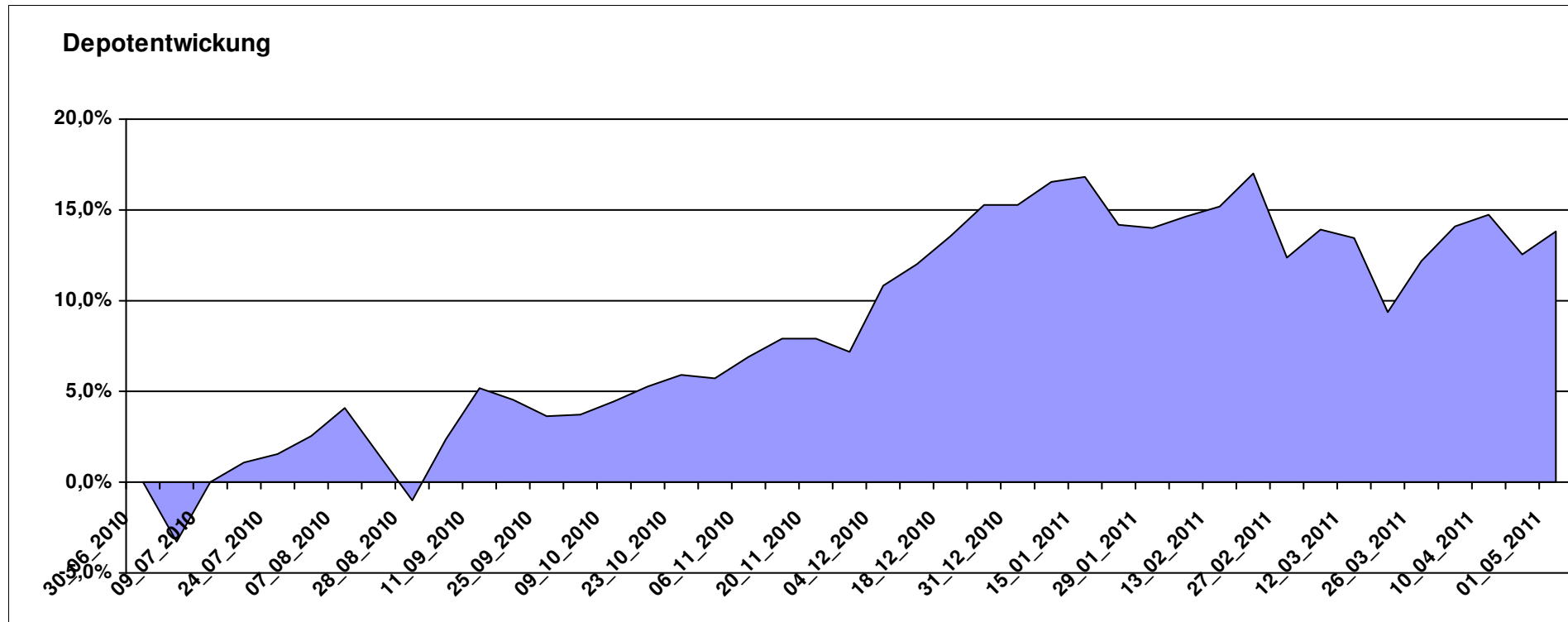
# Aktuelle Depotübersicht

Letzter festgestellter Kurs vom: 01.05.2011

Bericht erstellt am: 01.05.2011 07:37:29

Emilian		Teilnehmer									
WKN	Wertpapier Name	Stück	Bestand Einstandspreis	MW	letztter Kurs	Aktuell Depotwert	Div.	Gewinn/Verlust Kurs	Summe	v.H	Portfolio
LU0322253906	db x-trackers MSCI Europe SC	123,609	2.000,00	16,18	20,58	2.543,88	0,00	543,88	543,88	27,19%	22,36%
LU0322248658	db x-trackers RUSSELL 2000 ETF	31,353	2.000,00	63,79	74,90	2.348,33	0,00	348,33	348,33	17,42%	20,64%
IE00B0M62T89	iShares DJ Euro STOXX Value	106,781	2.000,00	18,73	21,38	2.282,97	0,00	282,97	282,97	14,15%	20,07%
LU0292107645	db x-trackers Emerging Markets	71,994	2.000,00	27,78	30,19	2.173,51	0,00	173,51	173,51	8,68%	19,10%
DE000A0D8Q49	iShares DJ STOXX US SelDiv	78,309	2.000,00	25,54	25,91	2.028,97	0,00	28,97	28,97	1,45%	17,83%

**Aktuelle Depotperformance** 10.000,00 11.377,66 0,00 1.377,66 1.377,66 13,78%



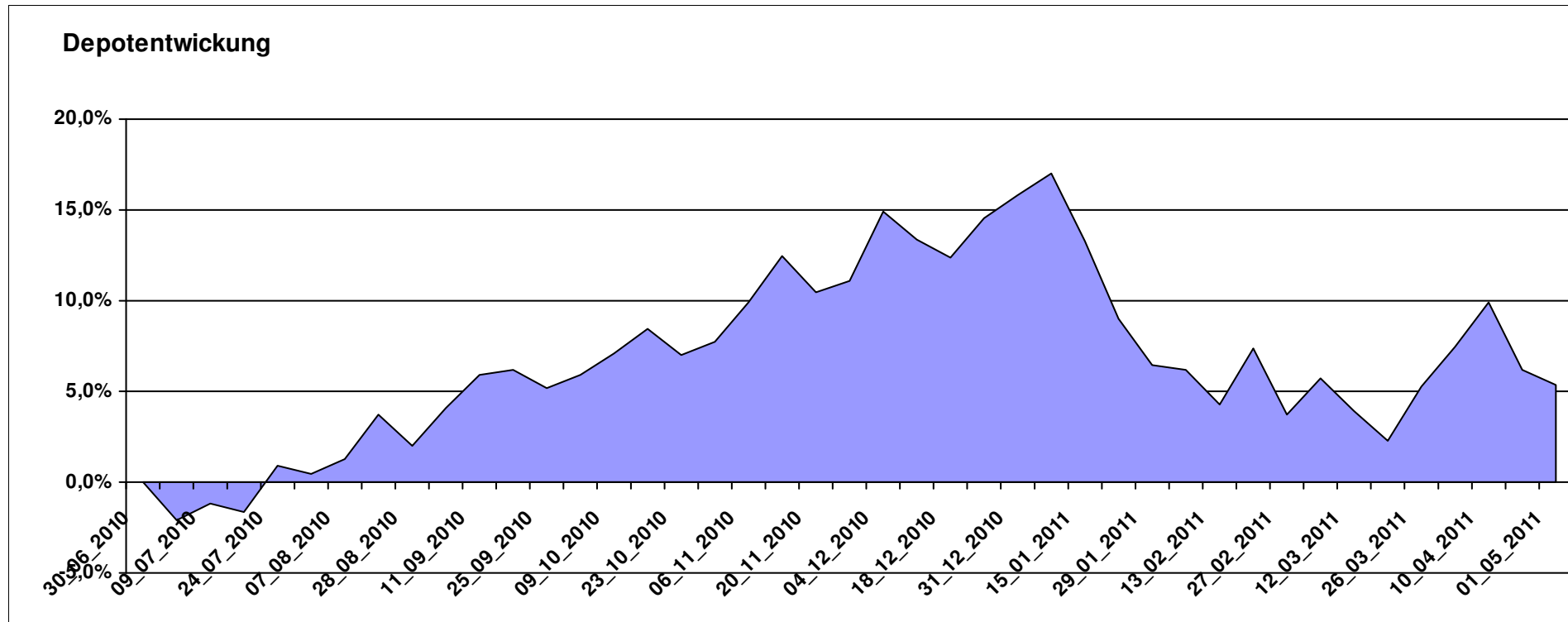
# Aktuelle Depotübersicht

Letzter festgestellter Kurs vom: 01.05.2011

Bericht erstellt am: 01.05.2011 07:37:29

ep00166		Teilnehmer									
WKN	Wertpapier Name	Stück	Bestand Einstandspreis	MW	Aktuell letzter Kurs	Aktuell Depotwert	Div.	Gewinn/Verlust Kurs	Summe	v.H	Portfolio
LU0075056555	BGF World Mining Fund A2 USD	41,999	2.000,00	47,62	59,08	2.481,31	0,00	481,31	481,31	24,07%	23,55%
LU0055114457	Fidelity Indonesia Fund	111,359	2.000,00	17,96	19,67	2.190,42	0,00	190,42	190,42	9,52%	20,79%
LU0200081486	Gartmore SICAV Latin America	114,025	2.000,00	17,54	18,85	2.149,37	0,00	149,37	149,37	7,47%	20,40%
AT0000831425	ZZ 2	6,657	2.159,65	324,43	286,24	1.905,44	159,65	-254,21	-94,56	-4,38%	18,08%
LU0047987325	ACMB-India Growth Portfolio AX USD	20,964	2.000,00	95,40	86,33	1.809,85	0,00	-190,15	-190,15	-9,51%	17,18%

**Aktuelle Depotperformance** 10.159,65 10.536,39 159,65 376,75 536,40 5,28%



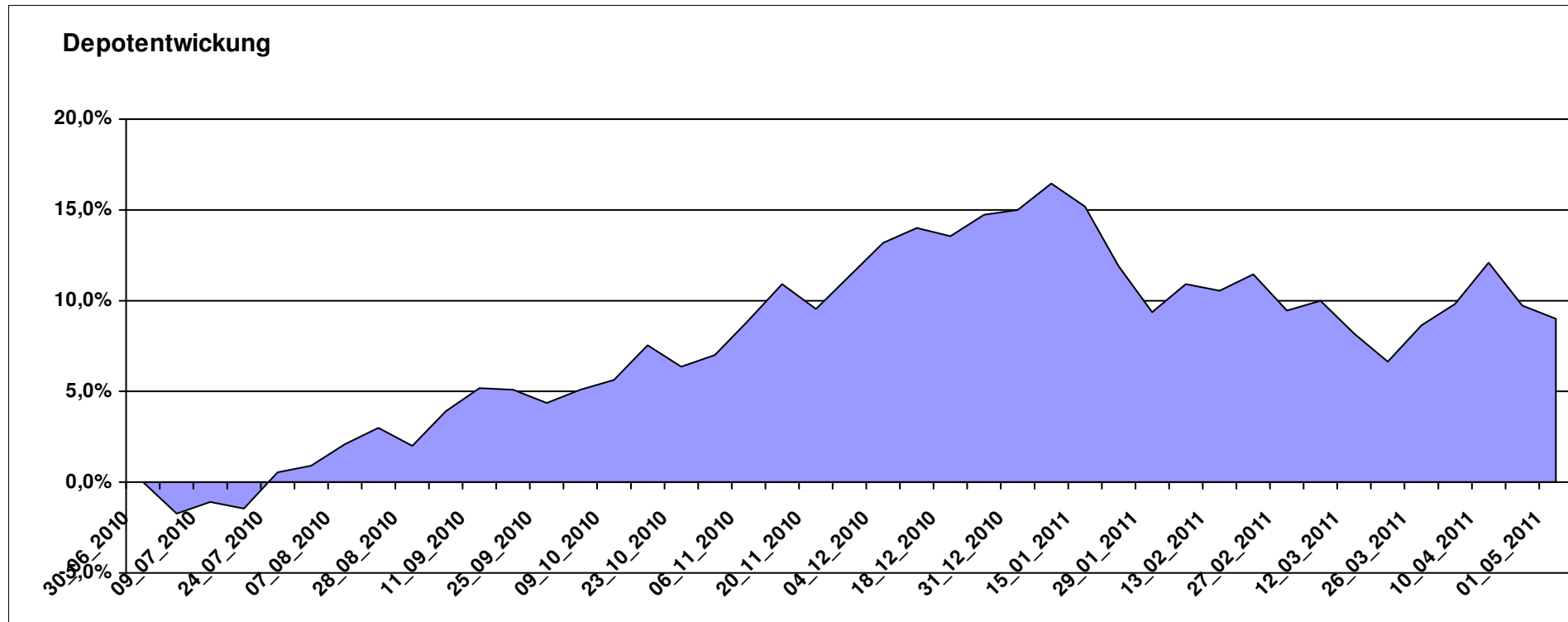
# Aktuelle Depotübersicht

Letzter festgestellter Kurs vom: 01.05.2011

Bericht erstellt am: 01.05.2011 07:37:29

feba68		Teilnehmer									
WKN	Wertpapier Name	Stück	Bestand Einstandspreis	MW	Aktuell letzter Kurs	Depotwert	Div.	Gewinn/Verlust Kurs	Summe	v.H	Portfolio
GB0033737767	First State Global Resources B GBP Acc.	507,614	2.000,00	3,94	5,19	2.634,52	0,00	634,52	634,52	31,73%	24,18%
LU0185172052	LuxTopic - Cosmopolitan	15,423	2.000,00	129,68	148,24	2.286,24	0,00	286,24	286,24	14,31%	20,98%
LU0355584979	JPM Africa Equity A Acc EUR	128,041	2.000,00	15,62	16,42	2.102,43	0,00	102,43	102,43	5,12%	19,29%
LU0272941971	Amundi Funds Volatility Euro Eq C/C	13,379	2.000,00	149,49	147,15	1.968,69	0,00	-31,31	-31,31	-1,57%	18,07%
AT0000831425	ZZ 2	6,657	2.159,65	324,43	286,24	1.905,44	159,65	-254,21	-94,56	-4,38%	17,49%

**Aktuelle Depotperformance** 10.159,65 10.897,32 159,65 737,67 897,32 8,83%



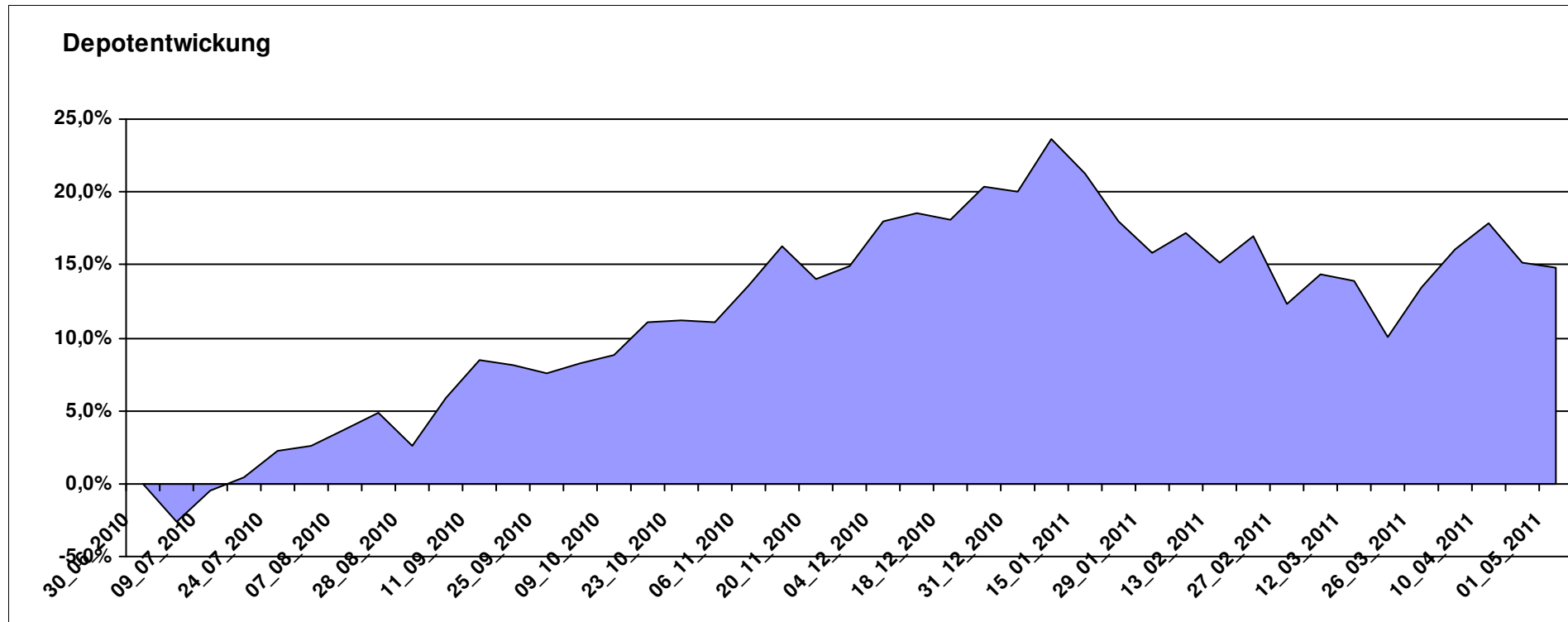
# Aktuelle Depotübersicht

Letzter festgestellter Kurs vom: 01.05.2011

Bericht erstellt am: 01.05.2011 07:37:29

Fondsguru22		Teilnehmer									
WKN	Wertpapier Name	Stück	Bestand Einstandspreis	MW	Aktuell letzter Kurs	Depotwert	Div.	Gewinn/Verlust Kurs	Summe	v.H	Portfolio
LU0260085492	Jupiter European Growth	154,202	2.000,00	12,97	15,70	2.420,97	0,00	420,97	420,97	21,05%	21,09%
GB0030932676	M+G Global Basic	95,969	2.000,00	20,84	24,88	2.387,72	0,00	387,72	387,72	19,39%	20,80%
LU0210529144	JPM Eastern Europe EQ	111,669	2.000,00	17,91	20,30	2.266,89	0,00	266,89	266,89	13,34%	19,75%
LU0229940001	Templeton Asia Growth	88,652	2.000,00	22,56	25,34	2.246,45	0,00	246,45	246,45	12,32%	19,57%
LU0300743431	Templeton Em. Markets Sm. Co.	238,663	2.000,00	8,38	9,03	2.155,13	0,00	155,13	155,13	7,76%	18,78%

**Aktuelle Depotperformance** 10.000,00 11.477,16 0,00 1.477,16 1.477,16 14,77%



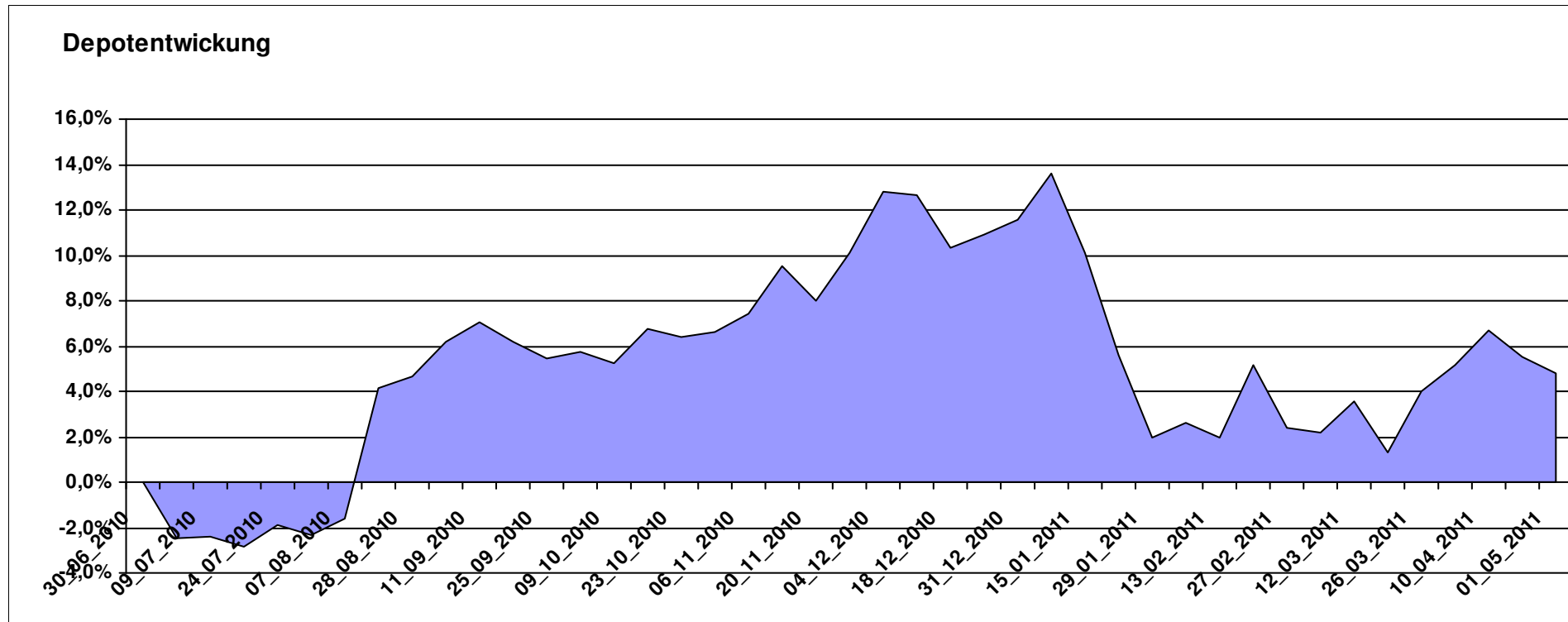
# Aktuelle Depotübersicht

Letzter festgestellter Kurs vom: 01.05.2011

Bericht erstellt am: 01.05.2011 07:37:29

frank05		Teilnehmer									
WKN	Wertpapier Name	Stück	Bestand Einstandspreis	MW	letztter Kurs	Aktuell Depotwert	Div.	Gewinn/Verlust Kurs	Summe	v.H	Portfolio
LU0348798009	Allianz RCM Thailand	7,995	2.000,00	250,17	298,53	2.386,62	0,00	386,62	386,62	19,33%	22,77%
IE0004868828	Baring ASEAN Frontiers	18,620	2.000,00	107,41	124,85	2.324,74	0,00	324,74	324,74	16,24%	22,18%
LU0055649056	DWS Gold Plus	1,199	2.000,00	1667,73	1679,16	2.013,71	0,00	13,71	13,71	0,69%	19,22%
AT0000831425	ZZ 2	6,657	2.159,65	324,43	286,24	1.905,44	159,65	-254,21	-94,56	-4,38%	18,18%
AT0000989090	ZZ 1	7,841	2.126,28	271,18	235,82	1.849,03	126,28	-277,25	-150,97	-7,10%	17,64%

**Aktuelle Depotperformance** 10.285,93 10.479,54 285,93 193,59 479,52 4,66%



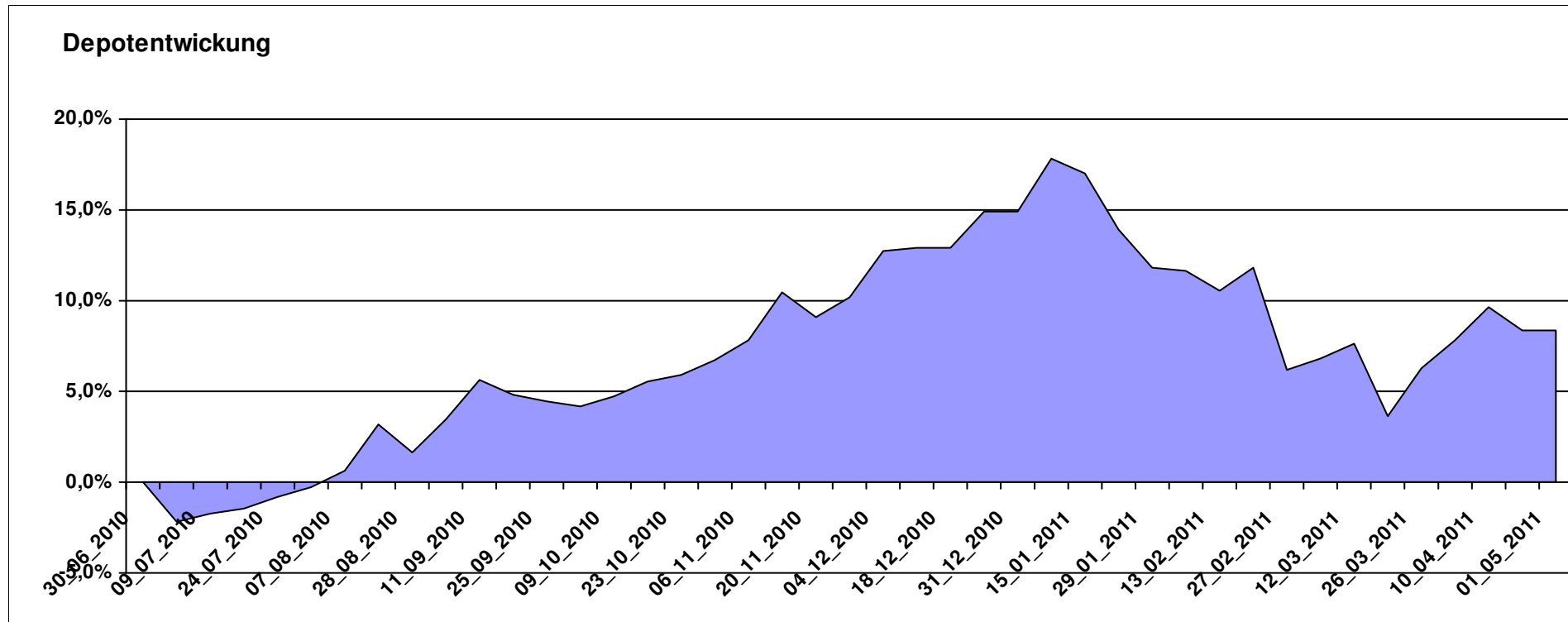
# Aktuelle Depotübersicht

Letzter festgestellter Kurs vom: 01.05.2011

Bericht erstellt am: 01.05.2011 07:37:29

Geldspeicher		Teilnehmer									
WKN	Wertpapier Name	Stück	Bestand Einstandspreis	MW	letzte r Kurs	Aktuell Depotwert	Div.	Gewinn/Verlust Kurs	Summe	v.H	Portfolio
LU0392496344	ComStage MSCI Europe SC	122,399	2.000,00	16,34	20,73	2.537,33	0,00	537,33	537,33	26,87%	23,41%
LU0390135415	Templeton Asian SC	82,169	2.000,00	24,34	27,71	2.276,91	0,00	276,91	276,91	13,85%	21,01%
LU0300743431	Templeton Em. Markets Sm. Co.	238,663	2.000,00	8,38	9,03	2.155,13	0,00	155,13	155,13	7,76%	19,89%
LU0390137031	Templeton Frontier Markets A	121,139	2.000,00	16,51	16,17	1.958,81	0,00	-41,19	-41,19	-2,06%	18,07%
FR0010135103	Carmignac Patrimoine	0,378	2.000,00	5293,21	5053,27	1.909,34	0,00	-90,66	-90,66	-4,53%	17,62%

**Aktuelle Depotperformance** 10.000,00 10.837,52 0,00 837,53 837,53 8,38%



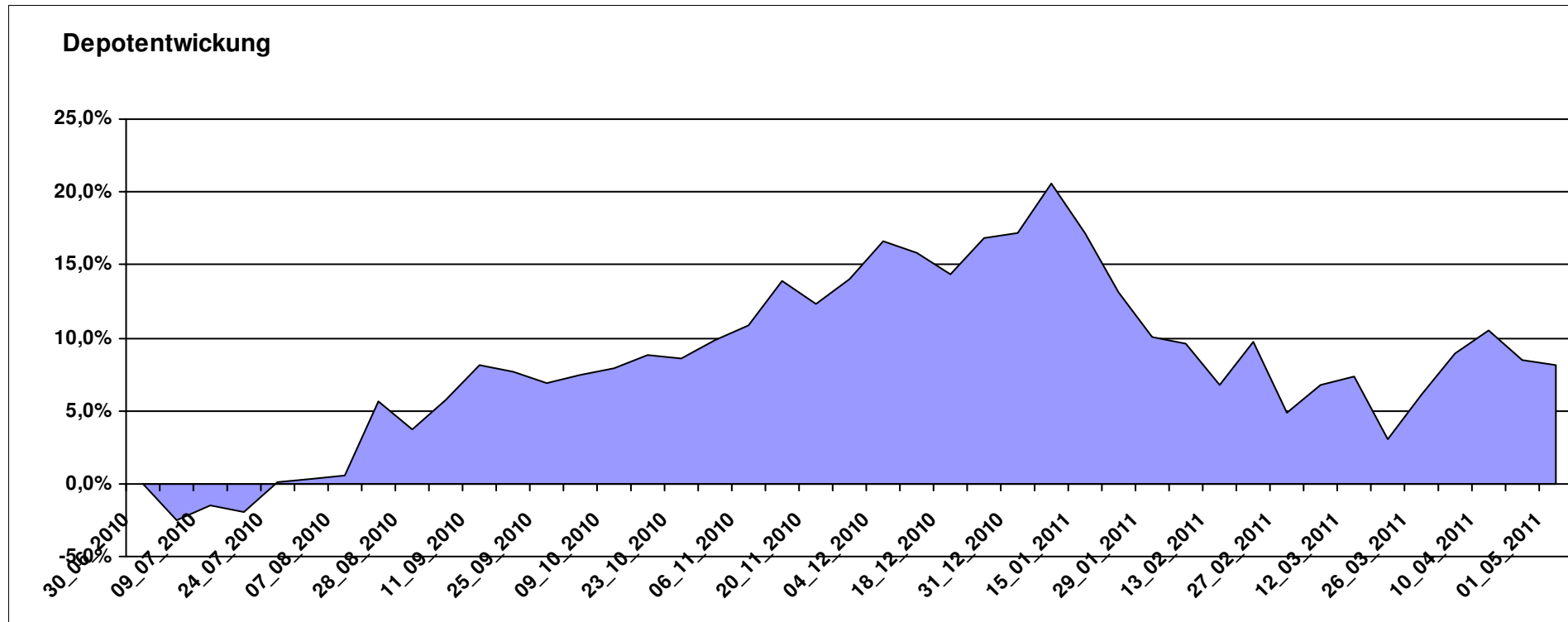
# Aktuelle Depotübersicht

Letzter festgestellter Kurs vom: 01.05.2011

Bericht erstellt am: 01.05.2011 07:37:29

Ghost_69		Teilnehmer									
WKN	Wertpapier Name	Stück	Bestand Einstandspreis	MW	Aktuell letzter Kurs	Depotwert	Div.	Gewinn/Verlust Kurs	Summe	v.H	Portfolio
LU0390135415	Templeton Asian SC	82,169	2.000,00	24,34	27,71	2.276,91	0,00	276,91	276,91	13,85%	21,06%
LU0055114457	Fidelity Indonesia Fund	111,359	2.000,00	17,96	19,67	2.190,42	0,00	190,42	190,42	9,52%	20,26%
LU0300743431	Templeton Em. Markets Sm. Co.	238,663	2.000,00	8,38	9,03	2.155,13	0,00	155,13	155,13	7,76%	19,94%
LU0171289498	BGF Latin American Fund A2 EUR	31,333	2.000,00	63,83	67,07	2.101,52	0,00	101,52	101,52	5,08%	19,44%
IE00B1VC7227	Comgest Growth GEM Promising Comp.	179,372	2.000,00	11,15	11,63	2.086,10	0,00	86,10	86,10	4,30%	19,30%

**Aktuelle Depotperformance** 10.000,00 10.810,08 0,00 810,08 810,08 8,10%



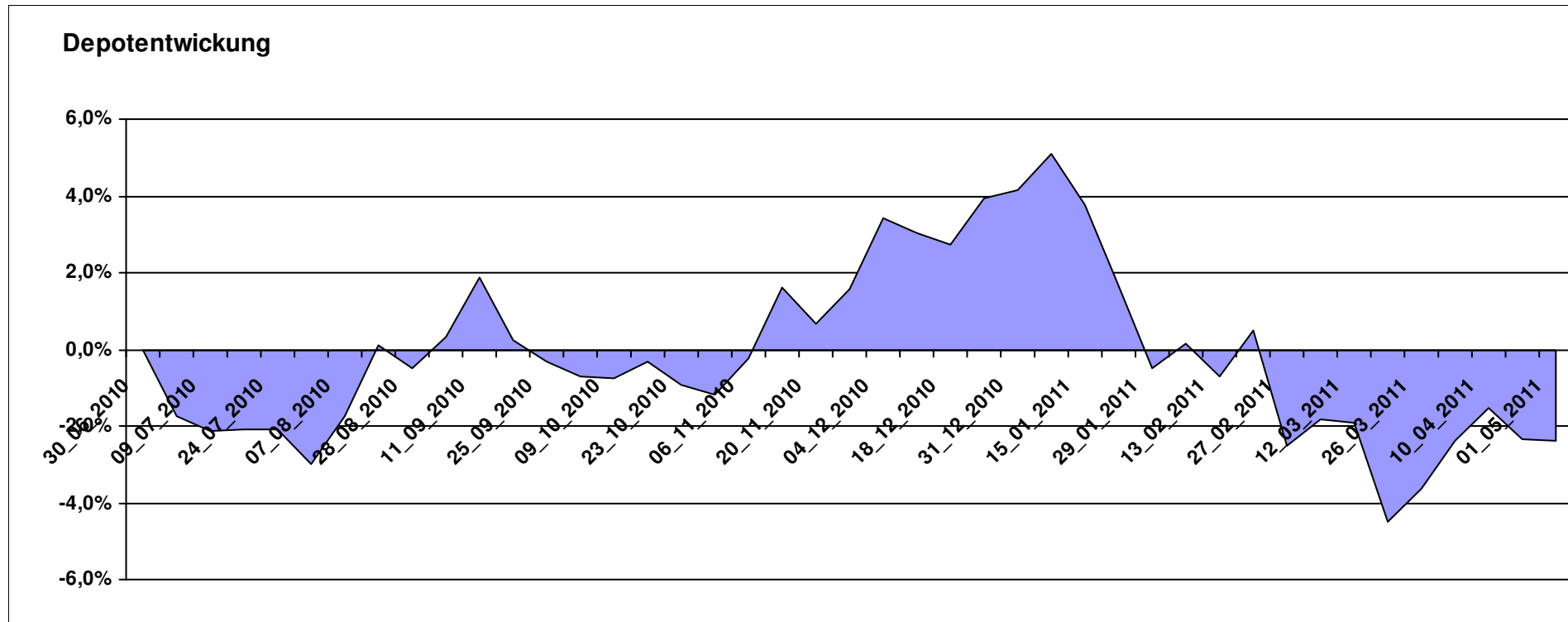
# Aktuelle Depotübersicht

Letzter festgestellter Kurs vom: 01.05.2011

Bericht erstellt am: 01.05.2011 07:37:29

Hasenhirn		Teilnehmer									
WKN	Wertpapier Name	Stück	Bestand Einstandspreis	MW	letztter Kurs	Aktuell Depotwert	Div.	Gewinn/Verlust Kurs	Summe	v.H	Portfolio
LU0280770768	JBM- SAM Sustainable Healthy Living Fund B	20,555	2.000,00	97,30	101,25	2.081,19	0,00	81,19	81,19	4,06%	21,32%
IE00B1VC7334	Comgest Growth GEM Promising Comp. D	189,215	2.000,00	10,57	10,87	2.056,76	0,00	56,76	56,76	2,84%	21,07%
FR0010135103	Carmignac Patrimoine	0,378	2.000,00	5293,21	5053,27	1.909,34	0,00	-90,66	-90,66	-4,53%	19,56%
DE0009763375	Veritas Ertrag	142,146	2.000,00	14,07	13,15	1.869,23	0,00	-130,77	-130,77	-6,54%	19,15%
LU0247050130	Lacuna - Adamant Asia Pacific Health	16,269	2.000,00	122,93	113,29	1.843,16	0,00	-156,84	-156,84	-7,84%	18,89%

**Aktuelle Depotperformance** 10.000,00 9.759,68 0,00 -240,31 -240,31 -2,40%



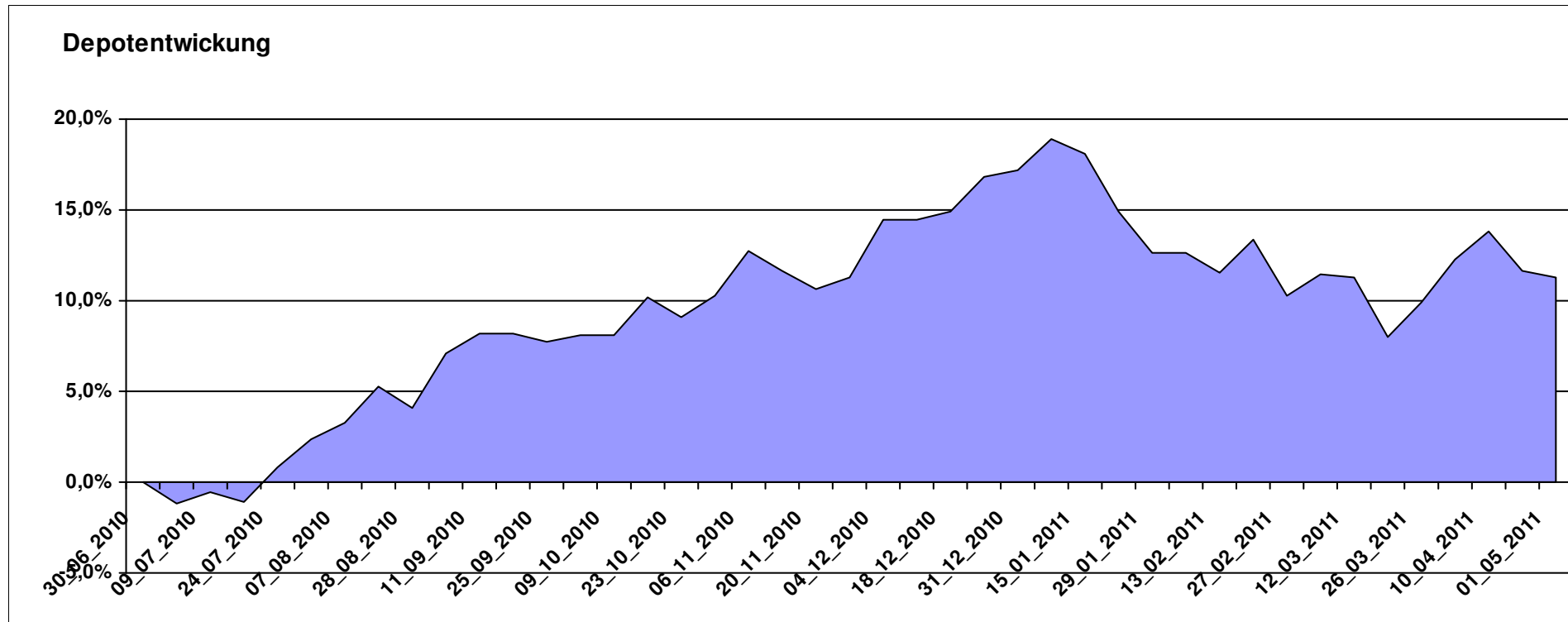
# Aktuelle Depotübersicht

Letzter festgestellter Kurs vom: 01.05.2011

Bericht erstellt am: 01.05.2011 07:37:29

Hellerhof		Teilnehmer									
WKN	Wertpapier Name	Stück	Bestand Einstandspreis	MW	Aktuell letzter Kurs	Depotwert	Div.	Gewinn/Verlust Kurs	Summe	v.H	Portfolio
LU0419741177	ComStage ETF Commerzbank Commodity EW	22,198	2.000,00	90,10	110,14	2.444,84	0,00	444,84	444,84	22,24%	21,96%
DE000A0YBR04	iShares MSCI Emerging Markets SC	41,999	2.000,00	47,62	53,96	2.266,27	0,00	266,27	266,27	13,31%	20,36%
FR0010312124	Lyxor MSCI AC ASIA-PACIFIC EX JAPAN	64,082	2.000,00	31,21	35,08	2.248,00	0,00	248,00	248,00	12,40%	20,19%
LU0321462953	db x-trackers Emerging Markets Liquid Eurobonds	8,835	2.000,00	226,37	241,25	2.131,47	0,00	131,47	131,47	6,57%	19,15%
LU0292109344	db x-trackers MSCI Brazil	42,472	2.000,00	47,09	48,06	2.041,20	0,00	41,20	41,20	2,06%	18,34%

**Aktuelle Depotperformance** 10.000,00 11.131,78 0,00 1.131,78 1.131,78 11,32%



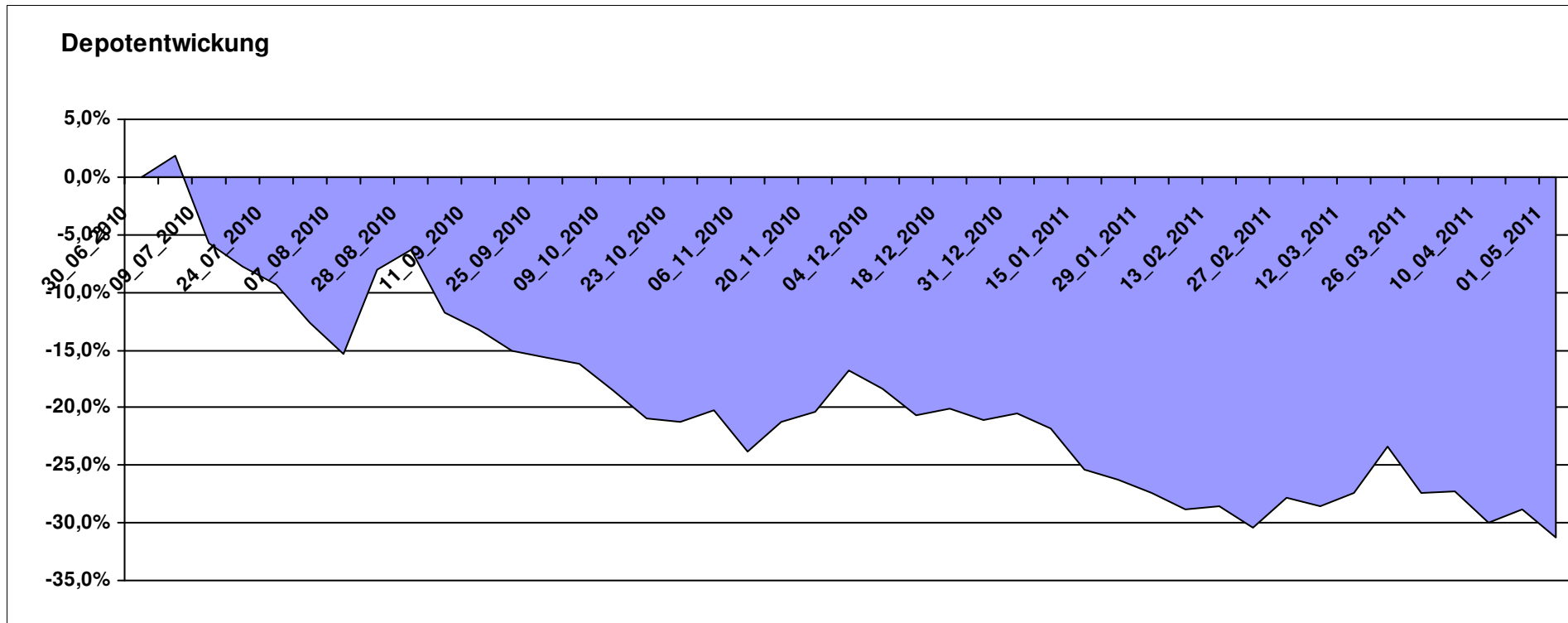
# Aktuelle Depotübersicht

Letzter festgestellter Kurs vom: 01.05.2011

Bericht erstellt am: 01.05.2011 07:37:29

Herr S.		Teilnehmer									
WKN	Wertpapier Name	Stück	Bestand Einstandspreis	MW	Aktuell letzter Kurs	Depotwert	Div.	Gewinn/Verlust Kurs	Summe	v.H	Portfolio
LU0322249037	db x-trackers STOXX 600 Banks Short ETF	59,701	2.000,00	33,50	30,54	1.823,28	0,00	-176,72	-176,72	-8,84%	26,52%
LU0412624602	db x-trackers STOXX 600 Insurance Short ETF	42,310	2.000,00	47,27	36,33	1.537,13	0,00	-462,87	-462,87	-23,14%	22,36%
LU0429790313	db x-trackers HSI Short Daily Index ETF	156,986	2.000,00	12,74	8,46	1.328,10	0,00	-671,90	-671,90	-33,59%	19,32%
LU0417510616	db x-trackers ES 50 D. Short Daily ETF	69,300	2.000,00	28,86	19,13	1.325,71	0,00	-674,29	-674,29	-33,71%	19,28%
LU0411078636	db x-trackers S&P 500 2x Inverse Daily ETF	74,047	2.000,00	27,01	11,63	861,16	0,00	-1138,84	-1138,84	-56,94%	12,53%

**Aktuelle Depotperformance** 10.000,00 6.875,38 0,00 -3.124,62 -3.124,62 -31,25%



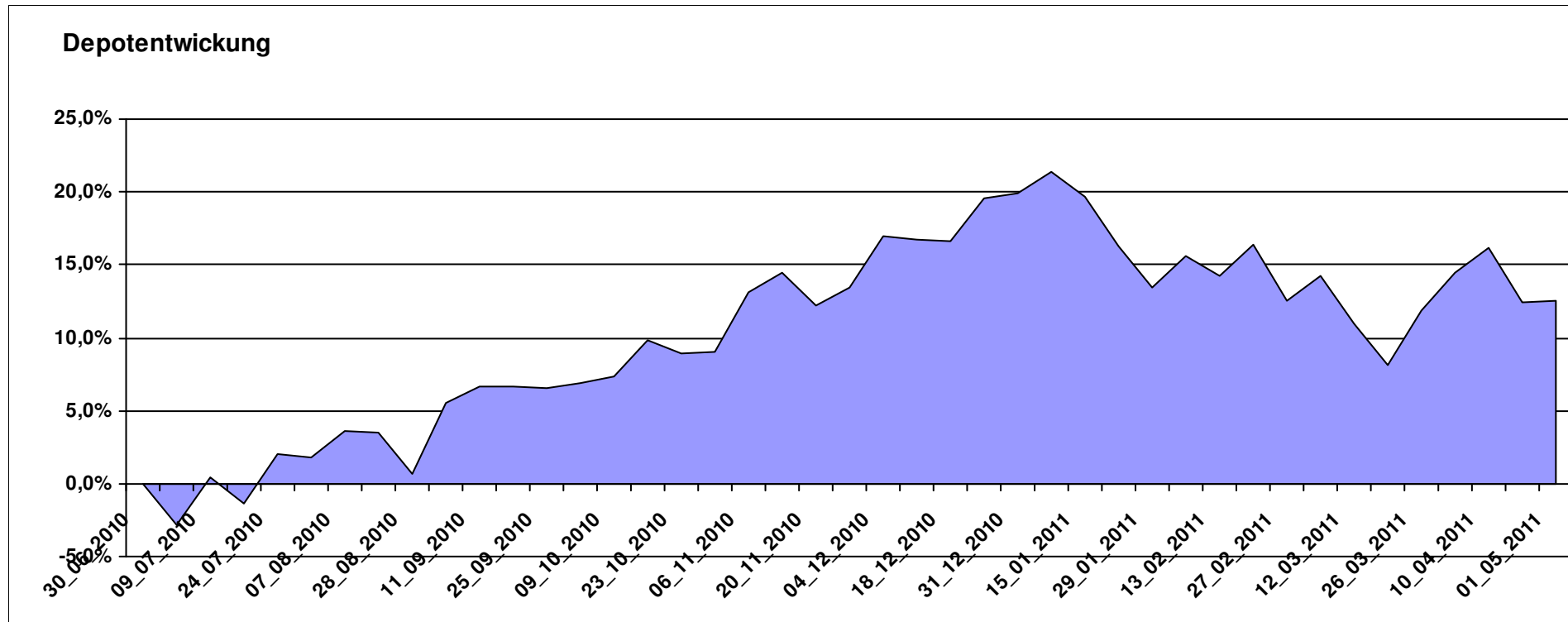
# Aktuelle Depotübersicht

Letzter festgestellter Kurs vom: 01.05.2011

Bericht erstellt am: 01.05.2011 07:37:29

hugolee		Teilnehmer									
WKN	Wertpapier Name	Stück	Bestand Einstandspreis	MW	Aktuell letzter Kurs	Aktuell Depotwert	Div.	Gewinn/Verlust Kurs	Summe	v.H	Portfolio
LU0075056555	BGF World Mining Fund A2 USD	41,999	2.000,00	47,62	59,08	2.481,31	0,00	481,31	481,31	24,07%	22,04%
GB0030932676	M+G Global Basic	95,969	2.000,00	20,84	24,88	2.387,72	0,00	387,72	387,72	19,39%	21,21%
LU0255610742	Nordea 1 - European Value Fund AP	63,432	2.000,00	31,53	35,88	2.275,93	0,00	275,93	275,93	13,80%	20,21%
LU0072463663	BGF Latin American Fund A2 USD	31,148	2.000,00	64,21	67,06	2.088,77	0,00	88,77	88,77	4,44%	18,55%
IE0004866889	Baring Hong Kong China Fund (EUR)	3,062	2.000,00	653,24	661,61	2.025,63	0,00	25,63	25,63	1,28%	17,99%

**Aktuelle Depotperformance** 10.000,00 11.259,36 0,00 1.259,35 1.259,35 12,59%



# Aktuelle Depotübersicht

Letzter festgestellter Kurs vom: 01.05.2011

Bericht erstellt am: 01.05.2011 07:37:29

idefix		Teilnehmer									
WKN	Wertpapier Name	Stück	Bestand Einstandspreis	MW	Aktuell letzter Kurs	Depotwert	Div.	Gewinn/Verlust Kurs	Summe	v.H	Portfolio
LU0172157280	BGF World Mining Fund A2 EUR	42,256	2.000,00	47,33	59,09	2.496,94	0,00	496,94	496,94	24,85%	22,88%
LU0048578792	Fidelity European Growth Fund	226,501	2.000,00	8,83	10,29	2.330,69	0,00	330,69	330,69	16,53%	21,36%
FR0000292278	Magellan	1,291	2.000,00	1548,78	1637,98	2.115,19	0,00	115,19	115,19	5,76%	19,38%
FR0010148981	Carmignac Investissement A	0,241	2.000,00	8312,24	8494,04	2.043,74	0,00	43,74	43,74	2,19%	18,73%
DE0009846451	AXA Immoselect	35,365	2.059,66	58,24	54,46	1.926,00	59,66	-133,66	-74,00	-3,59%	17,65%

## Aktuelle Depotperformance

10.059,66

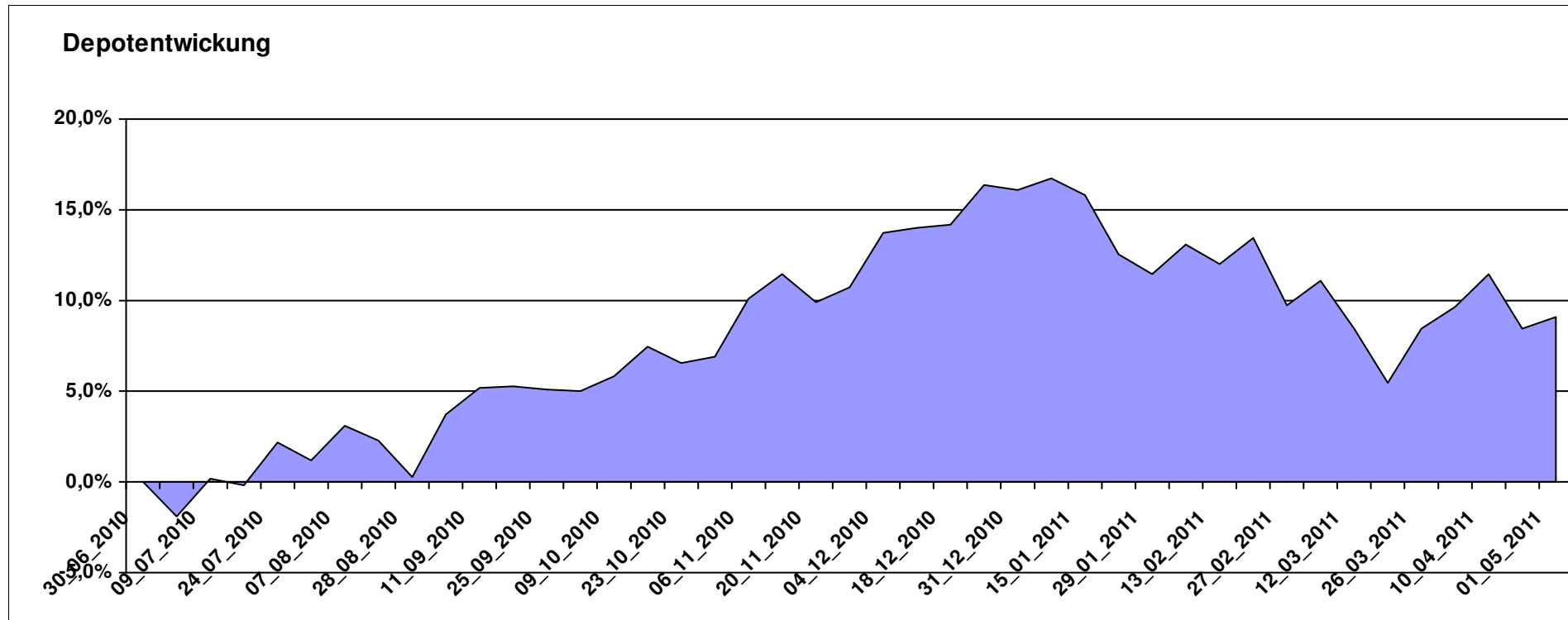
10.912,56

59,66

852,89

912,55

9,07%



# Aktuelle Depotübersicht

Letzter festgestellter Kurs vom: 01.05.2011

Bericht erstellt am: 01.05.2011 07:37:29

jschoeck		Teilnehmer									
WKN	Wertpapier Name	Stück	Bestand Einstandspreis	MW	Aktuell letzter Kurs	Depotwert	Div.	Gewinn/Verlust Kurs	Summe	v.H	Portfolio
LU0322252502	db x-trackers Russia ETF	96,293	2.000,00	20,77	25,99	2.502,65	0,00	502,65	502,65	25,13%	23,51%
DE0008490988	DWS Inter Genuß	65,278	2.047,86	31,37	34,77	2.269,70	47,86	221,84	269,70	13,17%	21,32%
FR0000292278	Magellan	1,291	2.000,00	1548,78	1637,98	2.115,19	0,00	115,19	115,19	5,76%	19,87%
FR0010135103	Carmignac Patrimoine	0,378	2.000,00	5293,21	5053,27	1.909,34	0,00	-90,66	-90,66	-4,53%	17,93%
AT0000989090	ZZ 1	7,841	2.126,28	271,18	235,82	1.849,03	126,28	-277,25	-150,97	-7,10%	17,37%

## Aktuelle Depotperformance

10.174,14

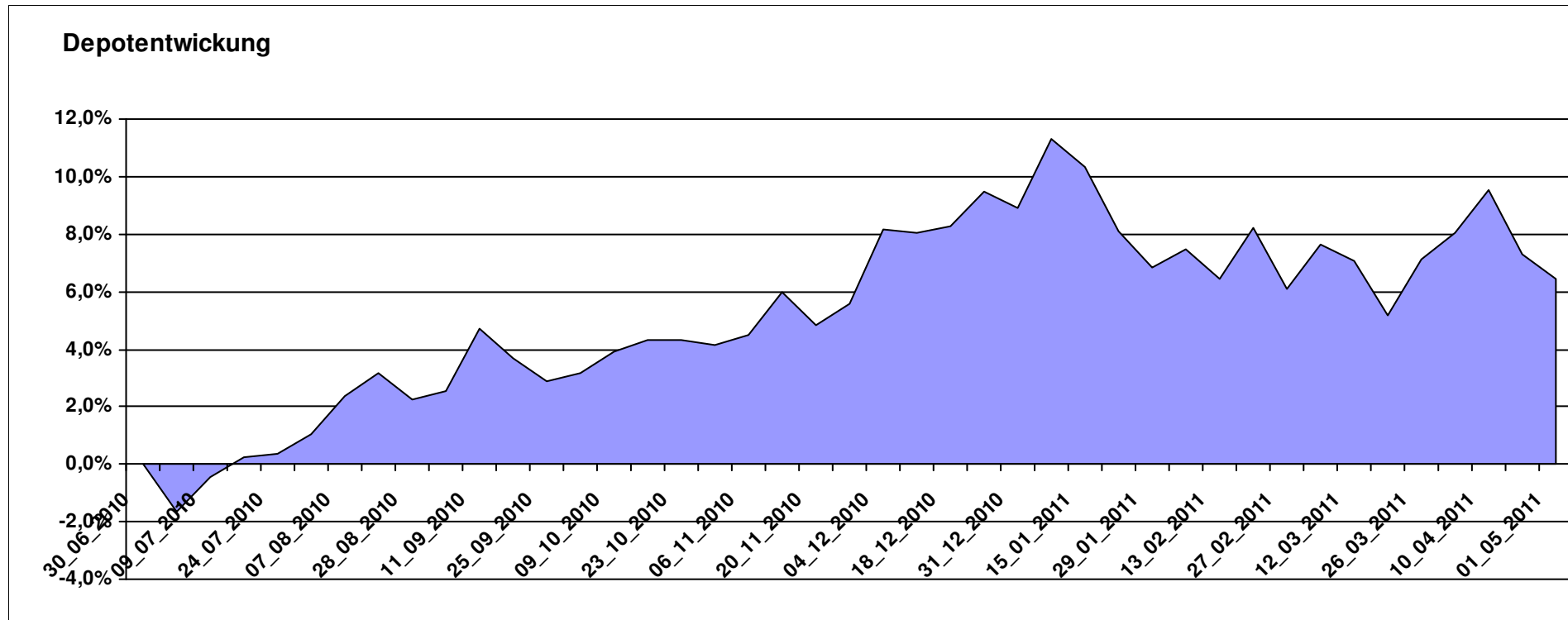
10.645,91

174,14

471,77

645,91

6,35%



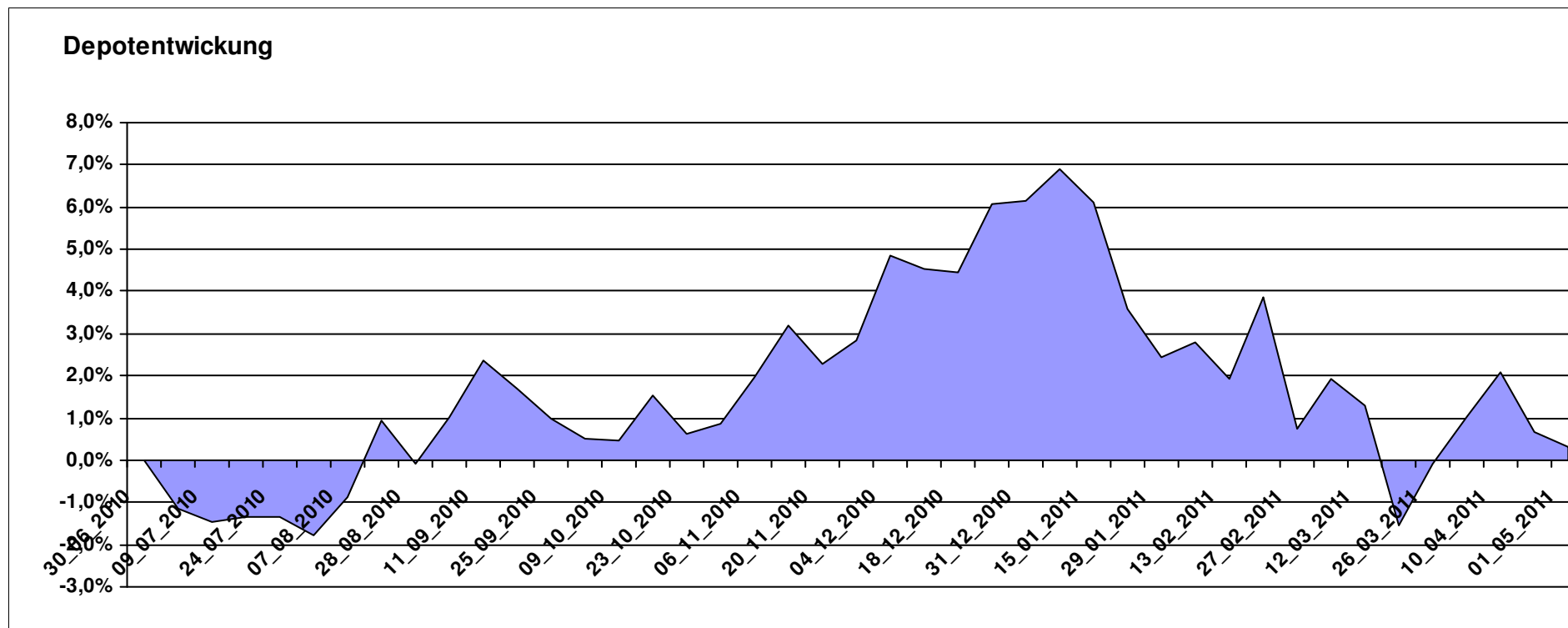
# Aktuelle Depotübersicht

Letzter festgestellter Kurs vom: 01.05.2011

Bericht erstellt am: 01.05.2011 07:37:29

Karl Squell		Teilnehmer									
WKN	Wertpapier Name	Stück	Bestand Einstandspreis	MW	Aktuell letzter Kurs	Depotwert	Div.	Gewinn/Verlust Kurs	Summe	v.H	Portfolio
FR0000292278	Magellan	1,291	2.000,00	1548,78	1637,98	2.115,19	0,00	115,19	115,19	5,76%	21,08%
LU0136412771	Ethna-AKTIV-E A	18,905	2.000,00	105,79	110,60	2.090,93	0,00	90,93	90,93	4,55%	20,84%
FR0010148981	Carmignac Investissement A	0,241	2.000,00	8312,24	8494,04	2.043,74	0,00	43,74	43,74	2,19%	20,37%
FR0010135103	Carmignac Patrimoine	0,378	2.000,00	5293,21	5053,27	1.909,34	0,00	-90,66	-90,66	-4,53%	19,03%
LU0181997262	Templeton Global Bond Fund I	129,870	2.000,00	15,40	14,42	1.872,73	0,00	-127,27	-127,27	-6,36%	18,67%

**Aktuelle Depotperformance** 10.000,00 10.031,93 0,00 31,93 31,93 0,32%



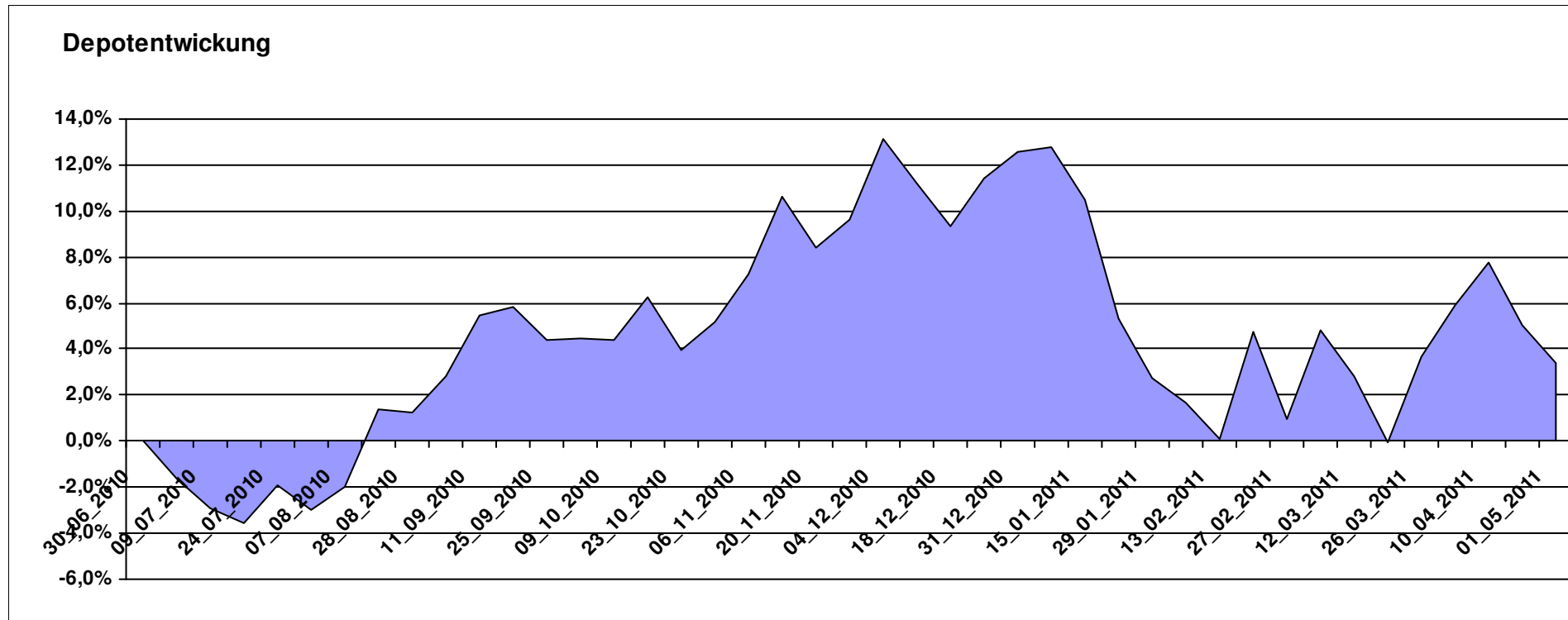
# Aktuelle Depotübersicht

Letzter festgestellter Kurs vom: 01.05.2011

Bericht erstellt am: 01.05.2011 07:37:29

Keyboard		Teilnehmer									
WKN	Wertpapier Name	Stück	Bestand Einstandspreis	MW	Aktuell letzter Kurs	Depotwert	Div.	Gewinn/Verlust Kurs	Summe	v.H	Portfolio
CH0002783535	Falcon Gold Equity Fund A	4,808	2.000,00	415,97	456,34	2.194,10	0,00	194,10	194,10	9,71%	21,22%
LU0055114457	Fidelity Indonesia Fund	111,359	2.000,00	17,96	19,67	2.190,42	0,00	190,42	190,42	9,52%	21,19%
LU0201575346	Amundi Funds LatAm Eq	4,206	2.000,00	475,47	508,64	2.139,53	0,00	139,53	139,53	6,98%	20,69%
LU0213068272	STANDARD LIFE INV CHINA EQ	72,516	2.000,00	27,58	28,58	2.072,52	0,00	72,52	72,52	3,63%	20,05%
IE00B03DF997	Comgest Growth India (EUR)	79,145	2.000,00	25,27	22,01	1.741,99	0,00	-258,01	-258,01	-12,90%	16,85%

**Aktuelle Depotperformance** 10.000,00 10.338,56 0,00 338,55 338,55 3,39%



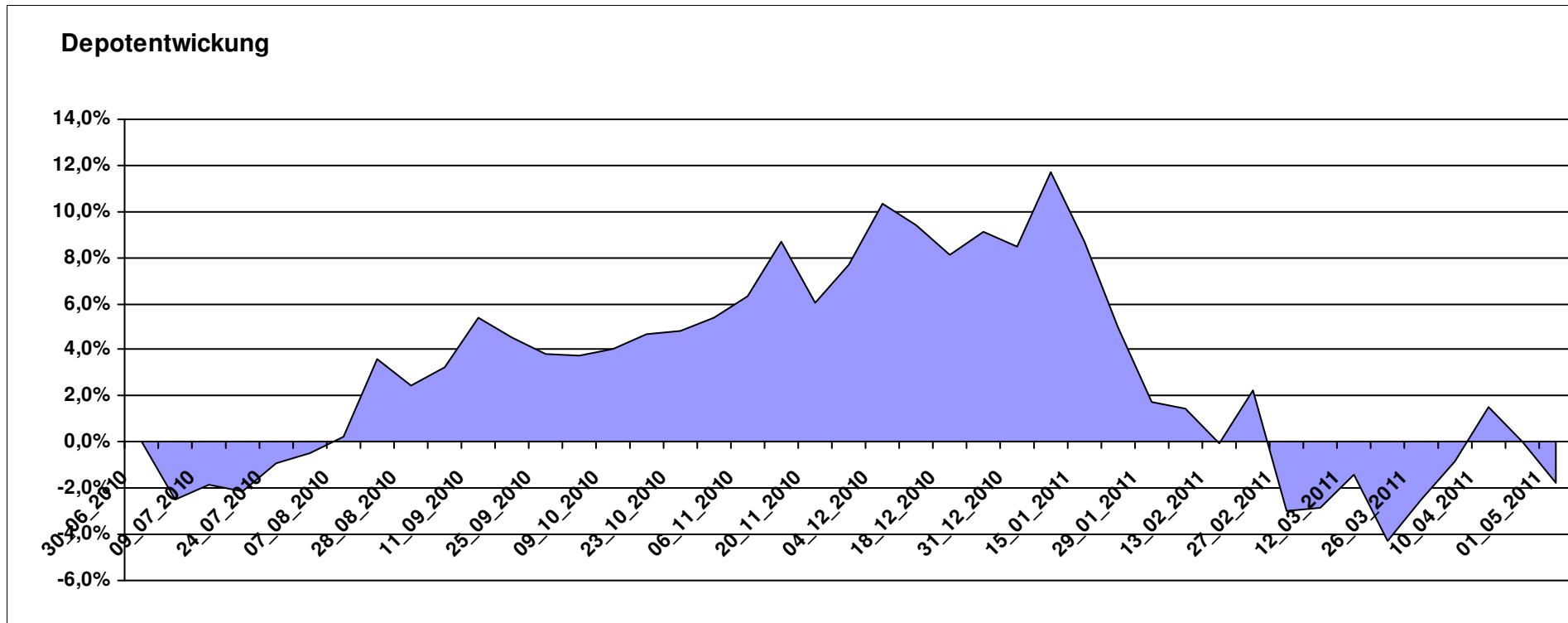
# Aktuelle Depotübersicht

Letzter festgestellter Kurs vom: 01.05.2011

Bericht erstellt am: 01.05.2011 07:37:29

Laser12		Teilnehmer									
WKN	Wertpapier Name	Stück	Bestand Einstandspreis	MW	Aktuell letzter Kurs	Depotwert	Div.	Gewinn/Verlust Kurs	Summe	v.H	Portfolio
LU0300743431	Templeton Em. Markets Sm. Co.	238,663	2.000,00	8,38	9,03	2.155,13	0,00	155,13	155,13	7,76%	21,95%
AT0000745872	RAIFFEISEN-EURASIEN-AKTIEN T	11,013	2.000,00	181,61	189,36	2.085,35	0,00	85,35	85,35	4,27%	21,24%
AT0000831425	ZZ 2	6,657	2.159,65	324,43	286,24	1.905,44	159,65	-254,21	-94,56	-4,38%	19,40%
AT0000989090	ZZ 1	7,841	2.126,28	271,18	235,82	1.849,03	126,28	-277,25	-150,97	-7,10%	18,83%
LU0067059799	Carlson - Asian Small Cap	398,406	2.000,00	5,02	4,58	1.824,70	0,00	-175,30	-175,30	-8,76%	18,58%

**Aktuelle Depotperformance** 10.285,93 9.819,65 285,93 -466,29 -180,36 -1,75%



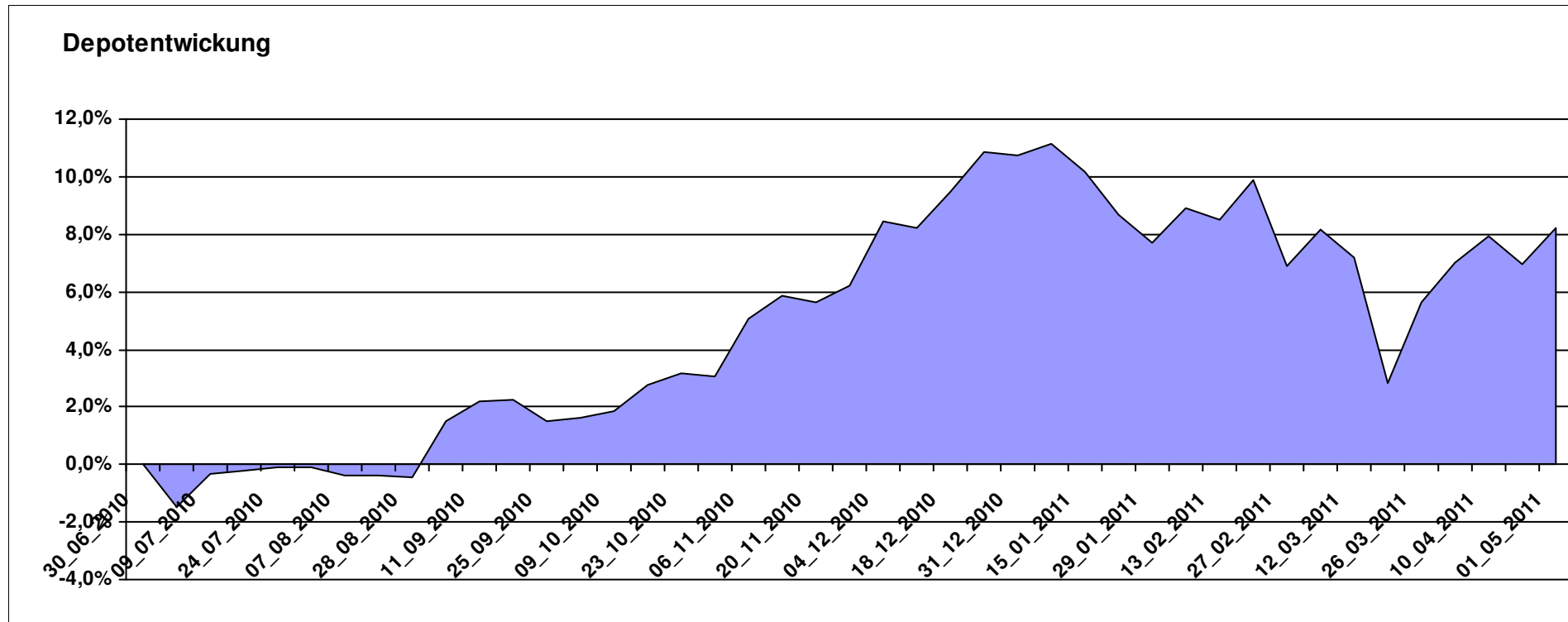
# Aktuelle Depotübersicht

Letzter festgestellter Kurs vom: 01.05.2011

Bericht erstellt am: 01.05.2011 07:37:29

Limit		Teilnehmer									
WKN	Wertpapier Name	Stück	Bestand Einstandspreis	MW	Aktuell letzter Kurs	Depotwert	Div.	Gewinn/Verlust Kurs	Summe	v.H	Portfolio
LU0252635023	Lyxor DAXplus Covered Call	38,543	2.000,00	51,89	63,89	2.462,52	0,00	462,52	462,52	23,13%	22,76%
LU0292107645	db x-trackers Emerging Markets	71,994	2.000,00	27,78	30,19	2.173,51	0,00	173,51	173,51	8,68%	20,09%
LU0378435803	ComStage Stoxx 600 Food & Beverage	37,573	2.000,00	53,23	57,66	2.166,45	0,00	166,45	166,45	8,32%	20,02%
DE0005561674	ETF Dachfonds	149,031	2.000,00	13,42	13,91	2.073,03	0,00	73,03	73,03	3,65%	19,16%
DE0008474263	DWS Convertibles	16,295	2.014,56	123,63	119,37	1.945,16	14,56	-69,40	-54,84	-2,72%	17,98%

**Aktuelle Depotperformance** 10.014,56 10.820,67 14,56 806,10 820,66 8,19%



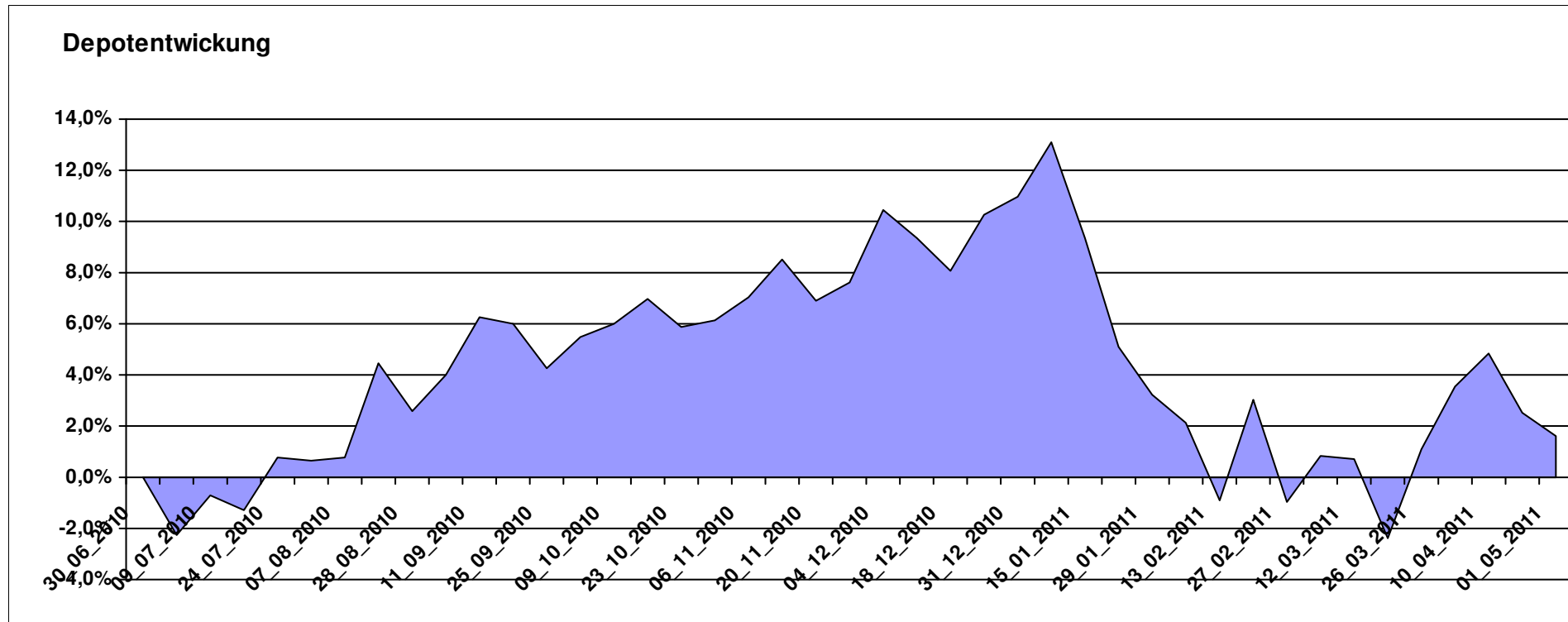
# Aktuelle Depotübersicht

Letzter festgestellter Kurs vom: 01.05.2011

Bericht erstellt am: 01.05.2011 07:37:29

Ipj23		Teilnehmer									
WKN	Wertpapier Name	Stück	Bestand Einstandspreis	MW	Aktuell letzter Kurs	Aktuell Depotwert	Div.	Gewinn/Verlust Kurs	Summe	v.H	Portfolio
GB0030939770	M&G Asian Fund A	86,430	2.000,00	23,14	25,44	2.198,79	0,00	198,79	198,79	9,94%	21,64%
LU0055114457	Fidelity Indonesia Fund	111,359	2.000,00	17,96	19,67	2.190,42	0,00	190,42	190,42	9,52%	21,56%
LU0171289498	BGF Latin American Fund A2 EUR	31,333	2.000,00	63,83	67,07	2.101,52	0,00	101,52	101,52	5,08%	20,68%
AT0000831425	ZZ 2	6,657	2.159,65	324,43	286,24	1.905,44	159,65	-254,21	-94,56	-4,38%	18,75%
LU0164881194	HSBC GIF-Indian Equity T	13,933	2.000,00	143,54	126,61	1.764,11	0,00	-235,89	-235,89	-11,79%	17,36%

**Aktuelle Depotperformance** 10.159,65 10.160,28 159,65 0,63 160,28 1,58%



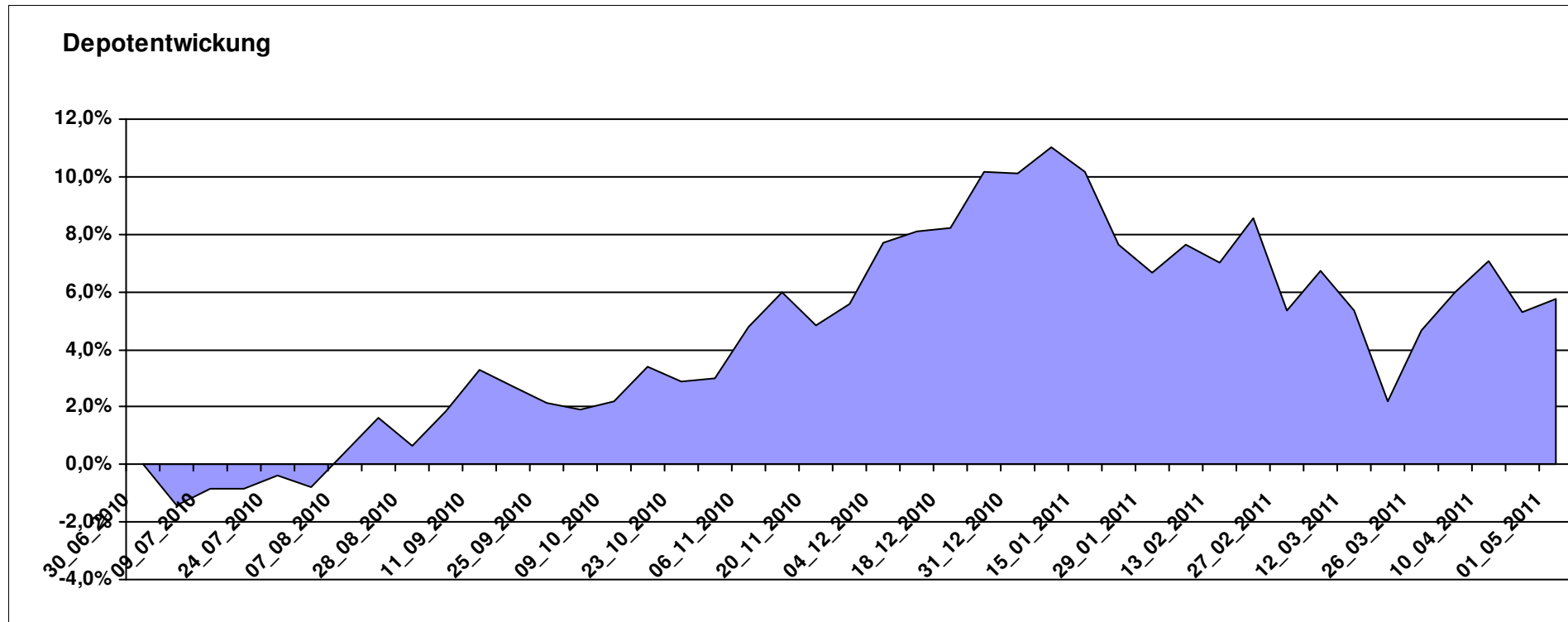
# Aktuelle Depotübersicht

Letzter festgestellter Kurs vom: 01.05.2011

Bericht erstellt am: 01.05.2011 07:37:29

maddin711		Teilnehmer									
WKN	Wertpapier Name	Stück	Bestand Einstandspreis	MW	Aktuell letzter Kurs	Depotwert	Div.	Gewinn/Verlust Kurs	Summe	v.H	Portfolio
GB0030932676	M+G Global Basic	95,969	2.000,00	20,84	24,88	2.387,72	0,00	387,72	387,72	19,39%	22,58%
FR0000292278	Magellan	1,291	2.000,00	1548,78	1637,98	2.115,19	0,00	115,19	115,19	5,76%	20,00%
LU0136412771	Ethna-AKTIV-E A	18,905	2.000,00	105,79	110,60	2.090,93	0,00	90,93	90,93	4,55%	19,77%
DE0005561674	ETF Dachfonds	149,031	2.000,00	13,42	13,91	2.073,03	0,00	73,03	73,03	3,65%	19,60%
FR0010135103	Carmignac Patrimoine	0,378	2.000,00	5293,21	5053,27	1.909,34	0,00	-90,66	-90,66	-4,53%	18,05%

**Aktuelle Depotperformance** 10.000,00 10.576,21 0,00 576,20 576,20 5,76%



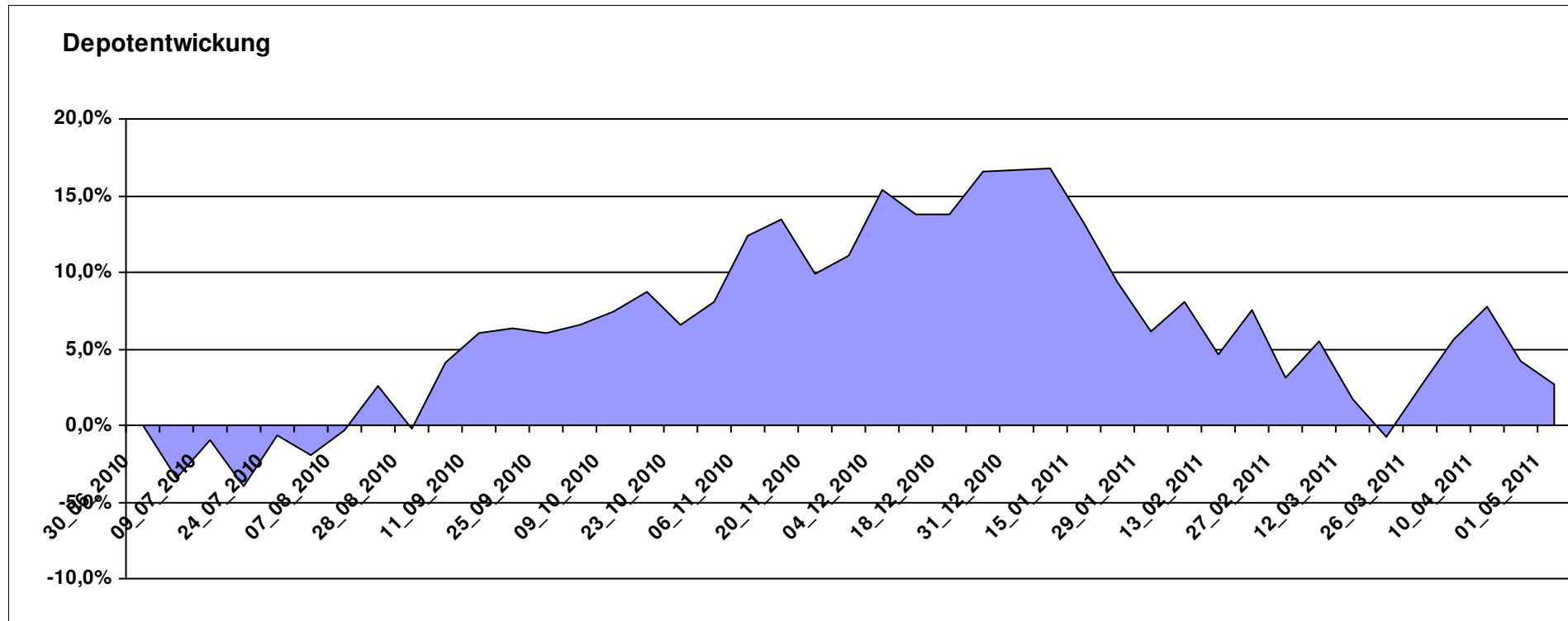
# Aktuelle Depotübersicht

Letzter festgestellter Kurs vom: 01.05.2011

Bericht erstellt am: 01.05.2011 07:37:29

Marcise		Teilnehmer									
WKN	Wertpapier Name	Stück	Bestand Einstandspreis	MW	Aktuell letzter Kurs	Depotwert	Div.	Gewinn/Verlust Kurs	Summe	v.H	Portfolio
LU0172157280	BGF World Mining Fund A2 EUR	42,256	2.000,00	47,33	59,09	2.496,94	0,00	496,94	496,94	24,85%	24,31%
LU0171289498	BGF Latin American Fund A2 EUR	31,333	2.000,00	63,83	67,07	2.101,52	0,00	101,52	101,52	5,08%	20,46%
LU0171305526	BGF World Gold	45,914	2.000,00	43,56	45,42	2.085,40	0,00	85,40	85,40	4,27%	20,30%
LU0067059799	Carlson - Asian Small Cap	398,406	2.000,00	5,02	4,58	1.824,70	0,00	-175,30	-175,30	-8,76%	17,76%
LU0164881194	HSBC GIF-Indian Equity T	13,933	2.000,00	143,54	126,61	1.764,11	0,00	-235,89	-235,89	-11,79%	17,17%

**Aktuelle Depotperformance** 10.000,00 10.272,67 0,00 272,66 272,66 2,73%



# Aktuelle Depotübersicht

Letzter festgestellter Kurs vom: 01.05.2011

Bericht erstellt am: 01.05.2011 07:37:29

Mitoribo		Teilnehmer									
WKN	Wertpapier Name	Stück	Bestand Einstandspreis	MW	Aktuell letzter Kurs	Depotwert	Div.	Gewinn/Verlust Kurs	Summe	v.H	Portfolio
LU0199057307	Squad Capital - Squad Value	10,180	2.000,00	196,47	231,66	2.358,22	0,00	358,22	358,22	17,91%	23,76%
DE0009781872	StarCapital Bondvalue UI	30,657	2.072,45	67,60	66,77	2.046,97	72,45	-25,48	46,97	2,27%	20,63%
LU0093746393	RAM Dynamisch	14,901	2.000,00	134,22	136,93	2.040,38	0,00	40,38	40,38	2,02%	20,56%
AT0000989090	ZZ 1	7,841	2.126,28	271,18	235,82	1.849,03	126,28	-277,25	-150,97	-7,10%	18,63%
LU0319687124	Amundi Funds Volatility World Equities	17,495	2.000,00	114,32	93,16	1.629,81	0,00	-370,19	-370,19	-18,51%	16,42%

## Aktuelle Depotperformance

10.198,73

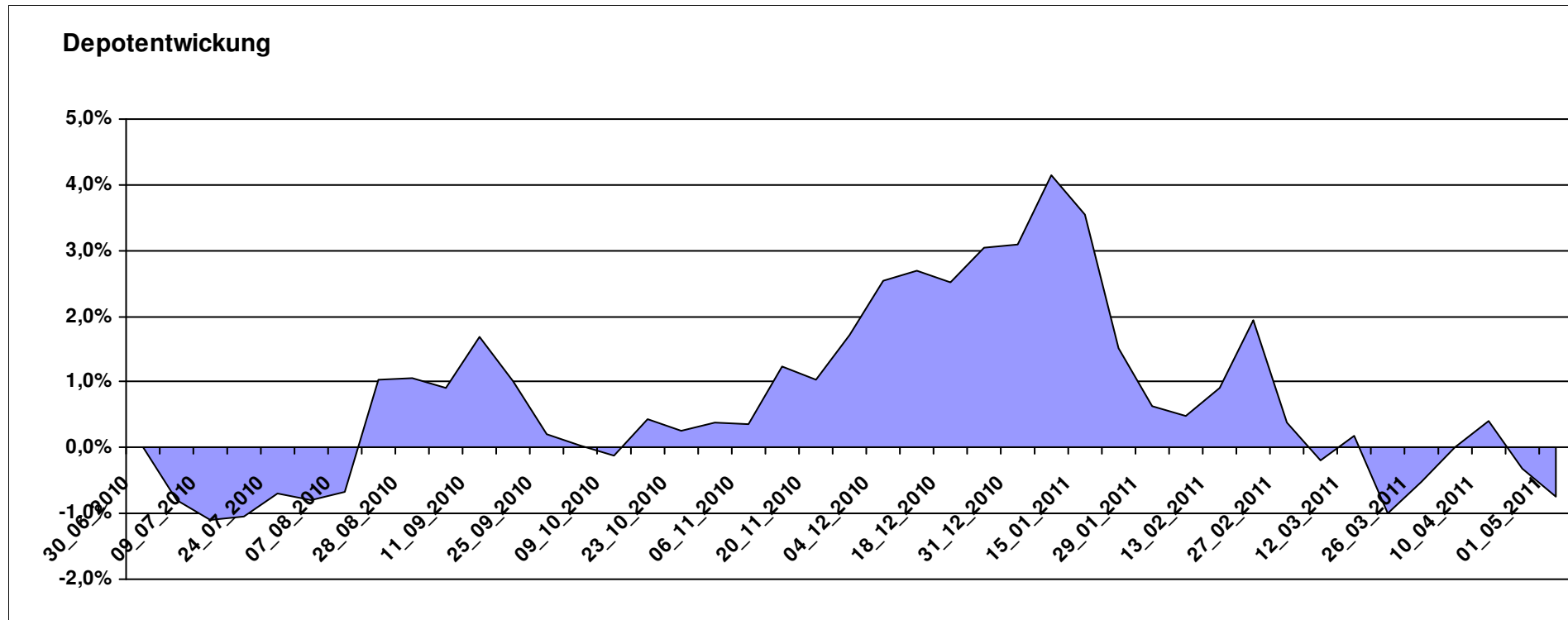
9.924,41

198,73

-274,31

-75,58

-0,74%



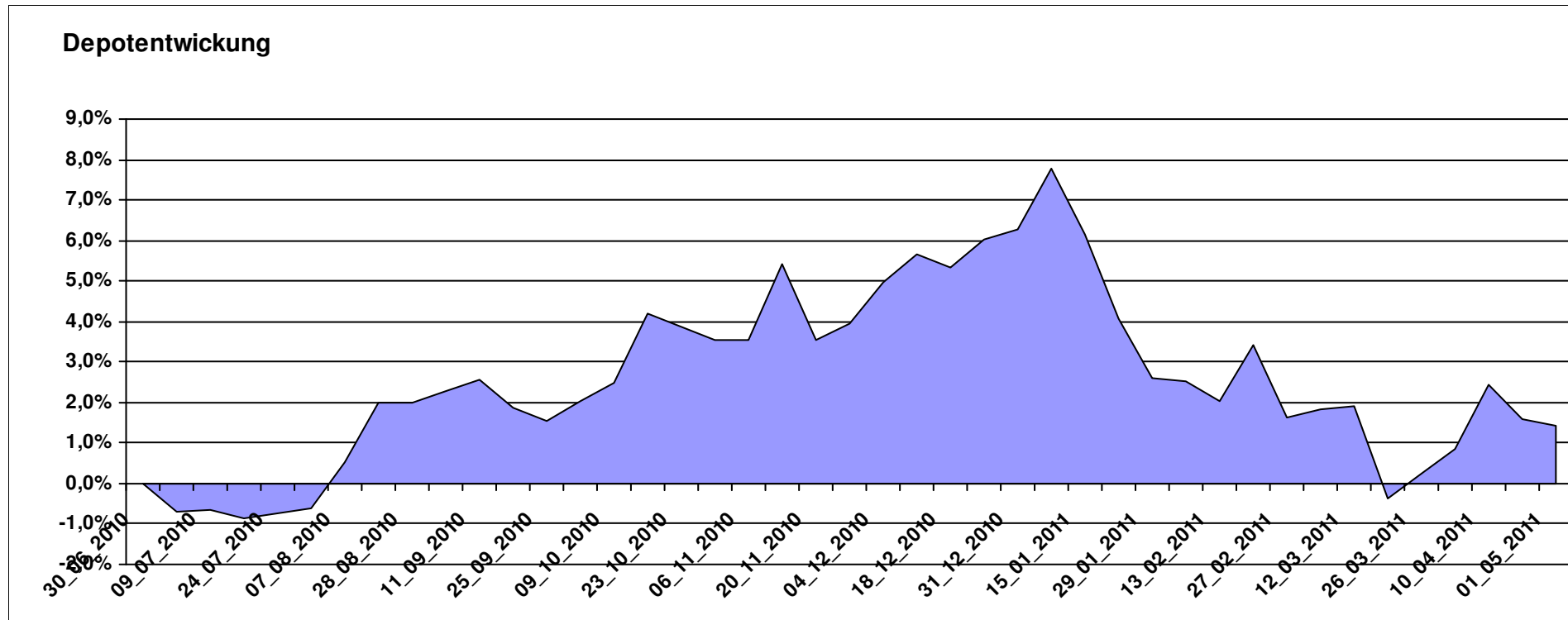
# Aktuelle Depotübersicht

Letzter festgestellter Kurs vom: 01.05.2011

Bericht erstellt am: 01.05.2011 07:37:29

Molari		Teilnehmer									
WKN	Wertpapier Name	Stück	Bestand Einstandspreis	MW	letztter Kurs	Aktuell Depotwert	Div.	Gewinn/Verlust Kurs	Summe	v.H	Portfolio
FR0000292278	Magellan	1,291	2.000,00	1548,78	1637,98	2.115,19	0,00	115,19	115,19	5,76%	20,85%
LU0424370004	Man AHL Trend	20,046	2.000,00	99,77	103,84	2.081,59	0,00	81,59	81,59	4,08%	20,52%
DE0005561674	ETF Dachfonds	149,031	2.000,00	13,42	13,91	2.073,03	0,00	73,03	73,03	3,65%	20,44%
LU0272941971	Amundi Funds Volatility Euro Eq C/C	13,379	2.000,00	149,49	147,15	1.968,69	0,00	-31,31	-31,31	-1,57%	19,41%
AT0000831425	ZZ 2	6,657	2.159,65	324,43	286,24	1.905,44	159,65	-254,21	-94,56	-4,38%	18,78%

**Aktuelle Depotperformance** 10.159,65 10.143,94 159,65 -15,72 143,93 1,42%



# Aktuelle Depotübersicht

Letzter festgestellter Kurs vom: 01.05.2011

Bericht erstellt am: 01.05.2011 07:37:29

Norbert-54		Teilnehmer									
WKN	Wertpapier Name	Stück	Bestand Einstandspreis	MW	letztter Kurs	Aktuell Depotwert	Div.	Gewinn/Verlust Kurs	Summe	v.H	Portfolio
FR0000292278	Magellan	1,291	2.000,00	1548,78	1637,98	2.115,19	0,00	115,19	115,19	5,76%	21,04%
LU0355228080	AC Stat. Val. Mkt N. Abs Ret B	17,948	2.000,00	111,43	117,42	2.107,51	0,00	107,51	107,51	5,38%	20,97%
LU0055649056	DWS Gold Plus	1,199	2.000,00	1667,73	1679,16	2.013,71	0,00	13,71	13,71	0,69%	20,03%
FR0010135103	Carmignac Patrimoine	0,378	2.000,00	5293,21	5053,27	1.909,34	0,00	-90,66	-90,66	-4,53%	19,00%
AT0000831425	ZZ 2	6,657	2.159,65	324,43	286,24	1.905,44	159,65	-254,21	-94,56	-4,38%	18,96%

## Aktuelle Depotperformance

10.159,65

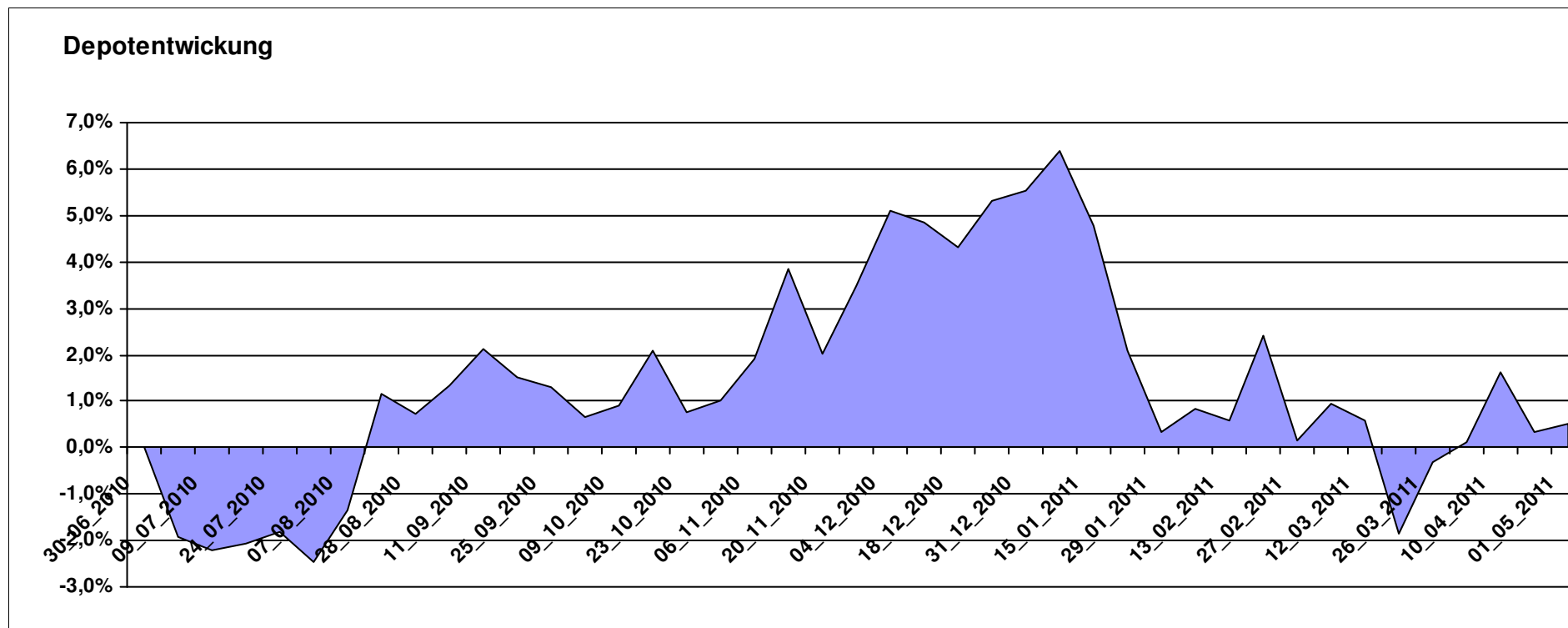
10.051,19

159,65

-108,47

51,18

0,50%



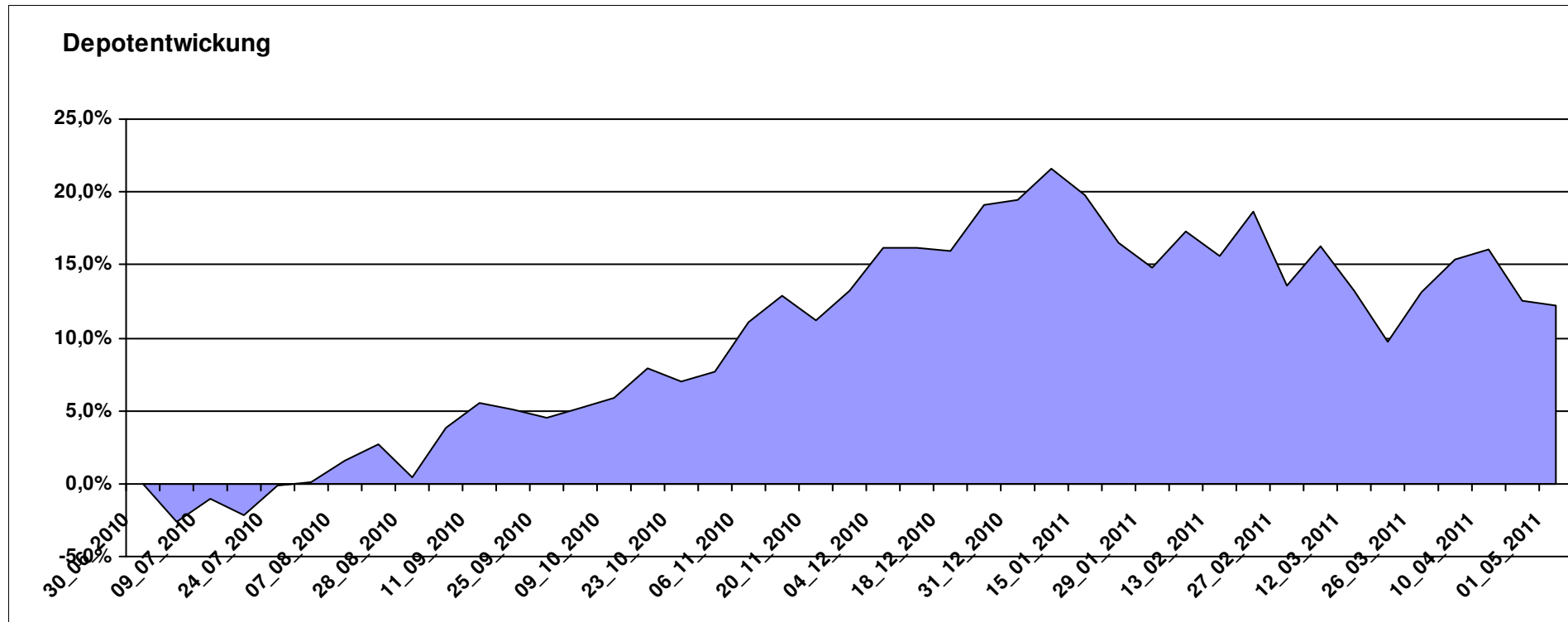
# Aktuelle Depotübersicht

Letzter festgestellter Kurs vom: 01.05.2011

Bericht erstellt am: 01.05.2011 07:37:29

Padua		Teilnehmer									
WKN	Wertpapier Name	Stück	Bestand Einstandspreis	MW	letzte Kurs	Aktuell Depotwert	Div.	Gewinn/Verlust Kurs	Summe	v.H	Portfolio
LU0164455502	Carmignac Commodities	6,820	2.000,00	293,26	382,98	2.611,88	0,00	611,88	611,88	30,59%	23,28%
LU0229940001	Templeton Asia Growth	88,652	2.000,00	22,56	25,34	2.246,45	0,00	246,45	246,45	12,32%	20,02%
GB00B0BHJH99	M&G North American Value EUR A	257,732	2.000,00	7,76	8,48	2.185,57	0,00	185,57	185,57	9,28%	19,48%
LU0171289498	BGF Latin American Fund A2 EUR	31,333	2.000,00	63,83	67,07	2.101,52	0,00	101,52	101,52	5,08%	18,73%
DE0005561674	ETF Dachfonds	149,031	2.000,00	13,42	13,91	2.073,03	0,00	73,03	73,03	3,65%	18,48%

**Aktuelle Depotperformance** 10.000,00 11.218,45 0,00 1.218,45 1.218,45 12,18%



# Aktuelle Depotübersicht

Letzter festgestellter Kurs vom: 01.05.2011

Bericht erstellt am: 01.05.2011 07:37:29

PHANTOMIAS												Teilnehmer
WKN	Wertpapier Name	Stück	Bestand Einstandspreis	MW	letztter Kurs	Aktuell Depotwert	Div.	Gewinn/Verlust Kurs	Summe	v.H	Portfolio	
LU0175576296	JB Gold Equity Fund	10,112	2.000,00	197,78	241,39	2.440,99	0,00	440,99	440,99	22,05%	21,92%	
LU0348798009	Allianz RCM Thailand	7,995	2.000,00	250,17	298,53	2.386,62	0,00	386,62	386,62	19,33%	21,43%	
LU0055114457	Fidelity Indonesia Fund	111,359	2.000,00	17,96	19,67	2.190,42	0,00	190,42	190,42	9,52%	19,67%	
LU0213961682	HSBC GIF Turkey Equity AC	92,251	2.000,00	21,68	23,33	2.152,21	0,00	152,21	152,21	7,61%	19,32%	
LU0231490524	Aberdeen Global - Indian Equity Fund A2	27,716	2.000,00	72,16	71,01	1.968,13	0,00	-31,87	-31,87	-1,59%	17,67%	

## Aktuelle Depotperformance

10.000,00

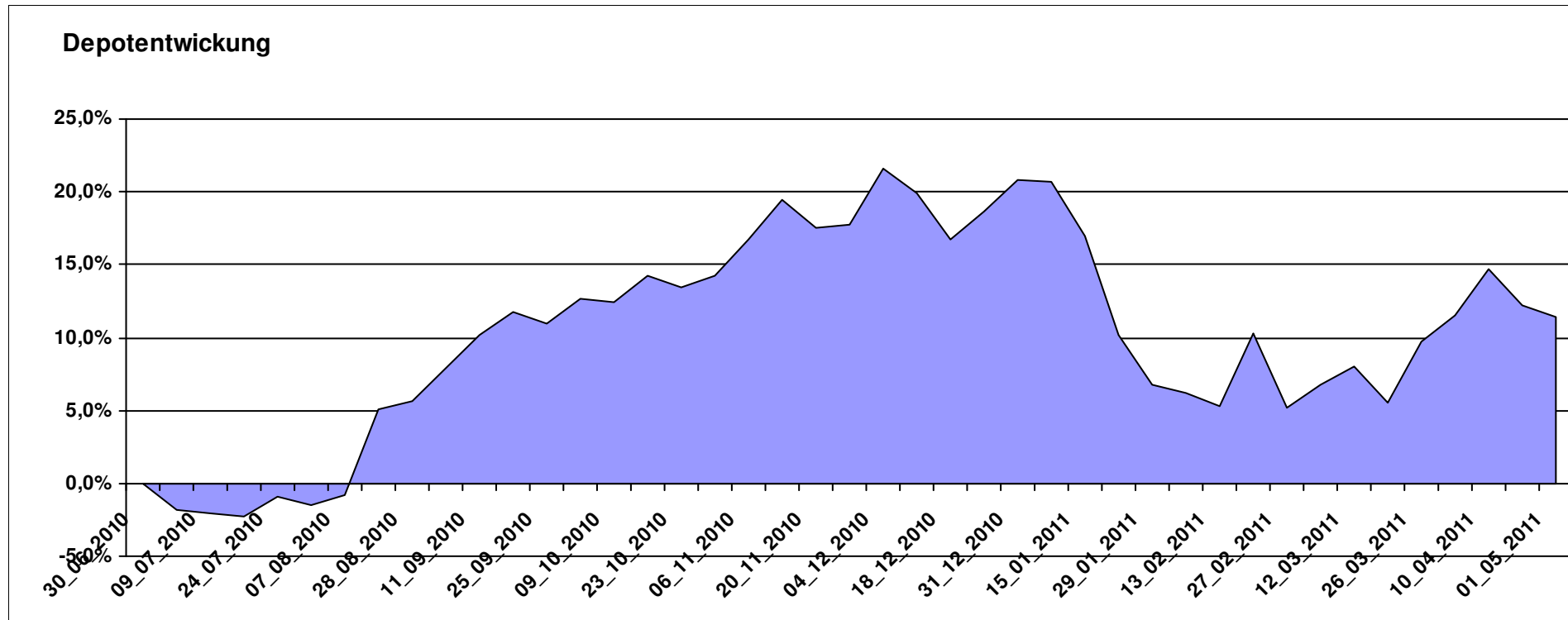
11.138,37

0,00

1.138,38

1.138,38

11,38%



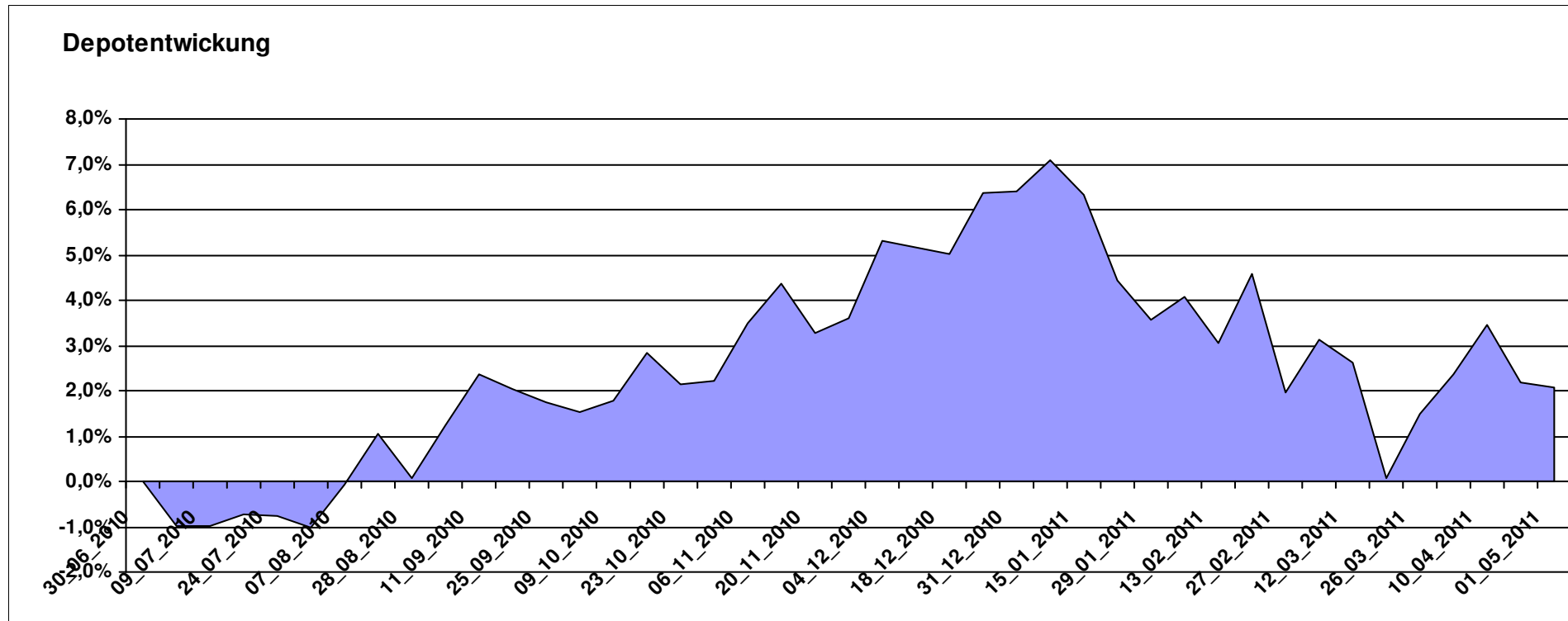
# Aktuelle Depotübersicht

Letzter festgestellter Kurs vom: 01.05.2011

Bericht erstellt am: 01.05.2011 07:37:29

Pimboli		Teilnehmer									
WKN	Wertpapier Name	Stück	Bestand Einstandspreis	MW	letzter Kurs	Aktuell Depotwert	Div.	Gewinn/Verlust Kurs	Summe	v.H	Portfolio
FR0000292278	Magellan	1,291	2.000,00	1548,78	1637,98	2.115,19	0,00	115,19	115,19	5,76%	20,72%
LU0136412771	Ethna-AKTIV-E A	18,905	2.000,00	105,79	110,60	2.090,93	0,00	90,93	90,93	4,55%	20,48%
DE0009807016	Hausinvest Europa	47,824	2.000,00	41,82	42,85	2.049,26	0,00	49,26	49,26	2,46%	20,07%
FR0010148981	Carmignac Investissement A	0,241	2.000,00	8312,24	8494,04	2.043,74	0,00	43,74	43,74	2,19%	20,02%
FR0010135103	Carmignac Patrimoine	0,378	2.000,00	5293,21	5053,27	1.909,34	0,00	-90,66	-90,66	-4,53%	18,70%

**Aktuelle Depotperformance** 10.000,00 10.208,46 0,00 208,46 208,46 2,08%



# Aktuelle Depotübersicht

Letzter festgestellter Kurs vom: 01.05.2011

Bericht erstellt am: 01.05.2011 07:37:29

Postguru		Teilnehmer									
WKN	Wertpapier Name	Stück	Bestand Einstandspreis	MW	letzte Kurs	Aktuell Depotwert	Div.	Gewinn/Verlust Kurs	Summe	v.H	Portfolio
LU0222264441	DB Platinum Dynamic Aktien Plus R1C	17,652	2.000,00	113,30	147,64	2.606,18	0,00	606,18	606,18	30,31%	23,54%
FR0010149302	Carmignac Emergents	3,224	2.000,00	620,40	684,01	2.205,06	0,00	205,06	205,06	10,25%	19,91%
JE000A0MKQK7	ETF Portfolio Global	204,082	2.000,00	9,80	10,66	2.175,51	0,00	175,51	175,51	8,78%	19,65%
DE0005561674	ETF Dachfonds	149,031	2.000,00	13,42	13,91	2.073,03	0,00	73,03	73,03	3,65%	18,72%
LU0055649056	DWS Gold Plus	1,199	2.000,00	1667,73	1679,16	2.013,71	0,00	13,71	13,71	0,69%	18,18%

## Aktuelle Depotperformance

10.000,00

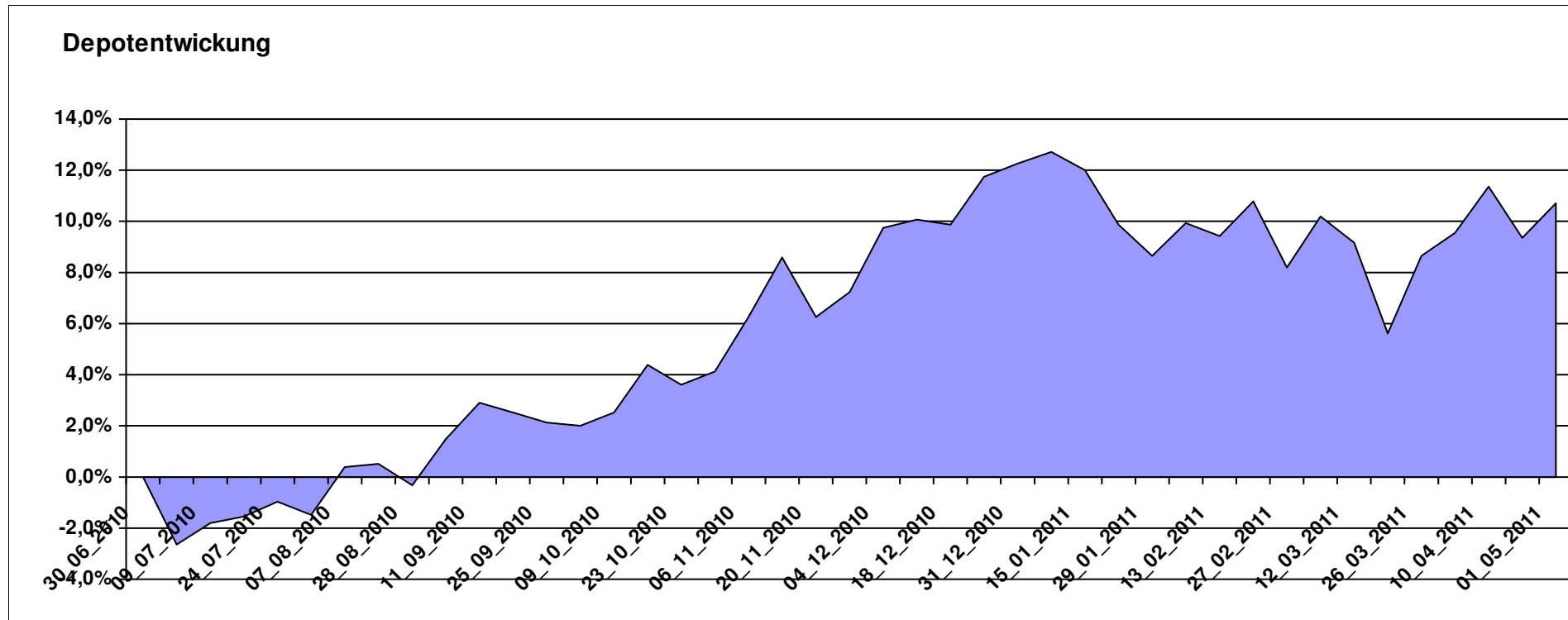
11.073,49

0,00

1.073,48

1.073,48

10,73%



# Aktuelle Depotübersicht

Letzter festgestellter Kurs vom: 01.05.2011

Bericht erstellt am: 01.05.2011 07:37:29

PSTVA		Teilnehmer									
WKN	Wertpapier Name	Stück	Bestand Einstandspreis	MW	Aktuell letzter Kurs	Depotwert	Div.	Gewinn/Verlust Kurs	Summe	v.H	Portfolio
LU0172157280	BGF World Mining Fund A2 EUR	42,256	2.000,00	47,33	59,09	2.496,94	0,00	496,94	496,94	24,85%	23,20%
LU0011850392	BGF Emerging Europe A2 EUR	22,689	2.000,00	88,15	106,56	2.417,70	0,00	417,70	417,70	20,88%	22,46%
LU0171289498	BGF Latin American Fund A2 EUR	31,333	2.000,00	63,83	67,07	2.101,52	0,00	101,52	101,52	5,08%	19,52%
AT0000831425	ZZ 2	6,657	2.159,65	324,43	286,24	1.905,44	159,65	-254,21	-94,56	-4,38%	17,70%
LU0247050130	Lacuna - Adamant Asia Pacific Health	16,269	2.000,00	122,93	113,29	1.843,16	0,00	-156,84	-156,84	-7,84%	17,12%

## Aktuelle Depotperformance

10.159,65

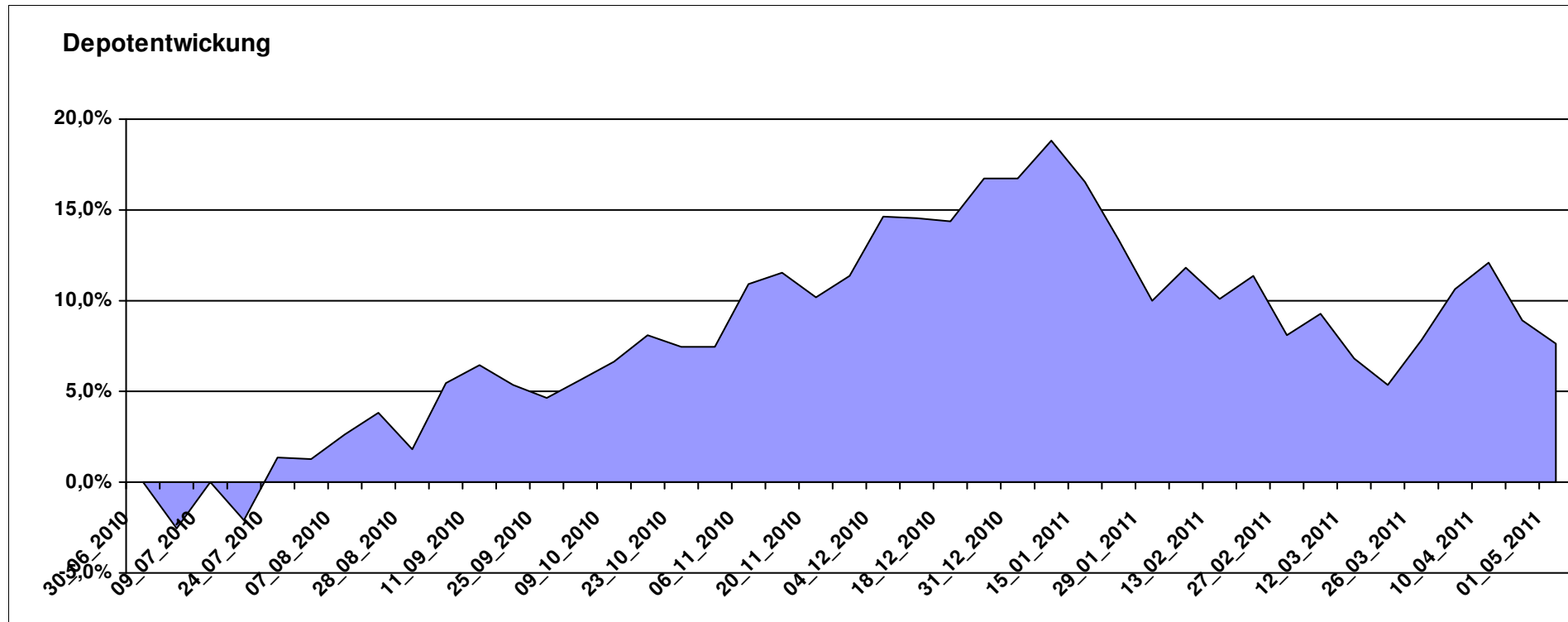
10.764,76

159,65

605,10

764,75

7,53%



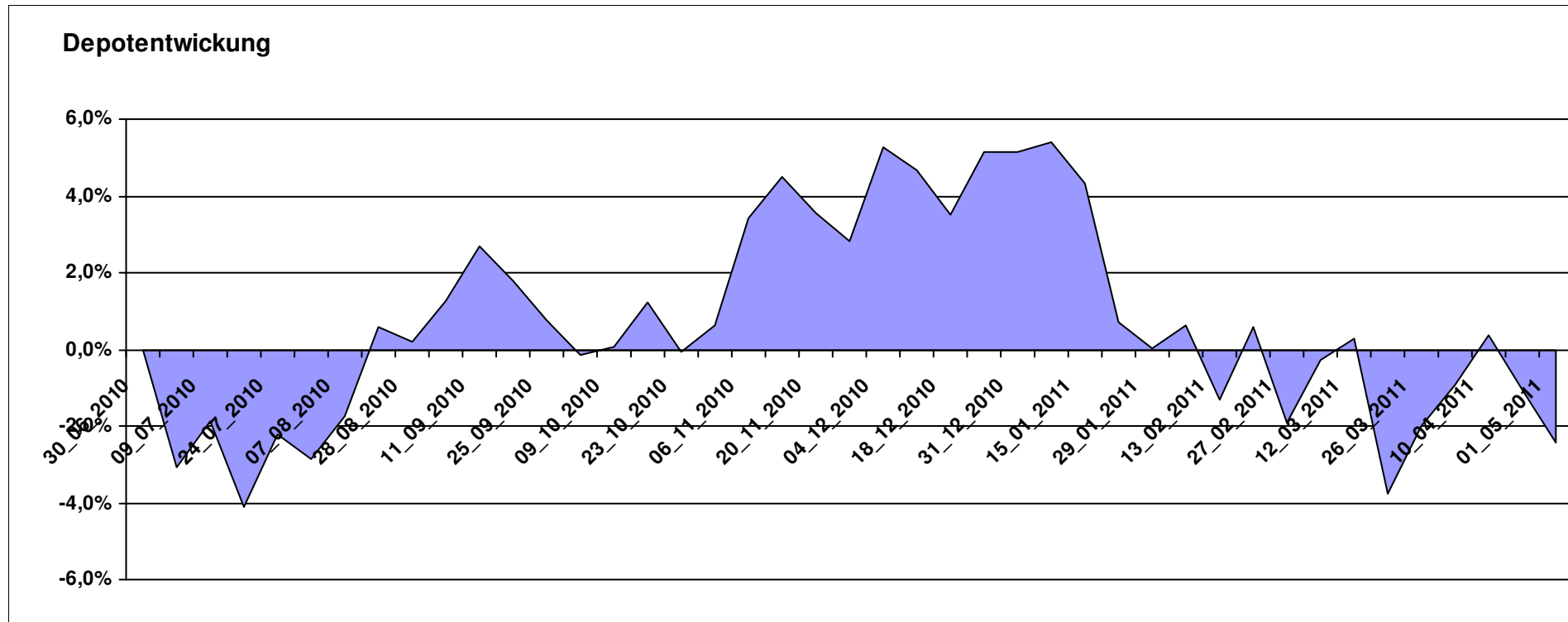
# Aktuelle Depotübersicht

Letzter festgestellter Kurs vom: 01.05.2011

Bericht erstellt am: 01.05.2011 07:37:29

Pummelchen		Teilnehmer									
WKN	Wertpapier Name	Stück	Bestand Einstandspreis	MW	letztter Kurs	Aktuell Depotwert	Div.	Gewinn/Verlust Kurs	Summe	v.H	Portfolio
DE000A0LGQJ9	iShares FTSE EPRA/NAREIT AsiaPrpt	121,581	2.000,00	16,45	17,03	2.070,52	0,00	70,52	70,52	3,53%	21,22%
LU0259322260	Market Access NYSE Arca Gold Bugs	12,522	2.000,00	159,72	162,04	2.029,05	0,00	29,05	29,05	1,45%	20,79%
FR0010204081	Lyxor ETF China Enterprise	16,636	2.000,00	120,22	118,50	1.971,39	0,00	-28,61	-28,61	-1,43%	20,20%
LU0347181561	Deka-OptiMix Europa TF	17,394	2.000,00	114,98	113,29	1.970,60	0,00	-29,40	-29,40	-1,47%	20,19%
DE000A0RFFT0	iShares JPMorgan \$ Emerging Mkt Bd	23,928	2.000,00	83,58	71,76	1.717,10	0,00	-282,90	-282,90	-14,15%	17,60%

**Aktuelle Depotperformance** 10.000,00 9.758,66 0,00 -241,35 -241,35 -2,41%



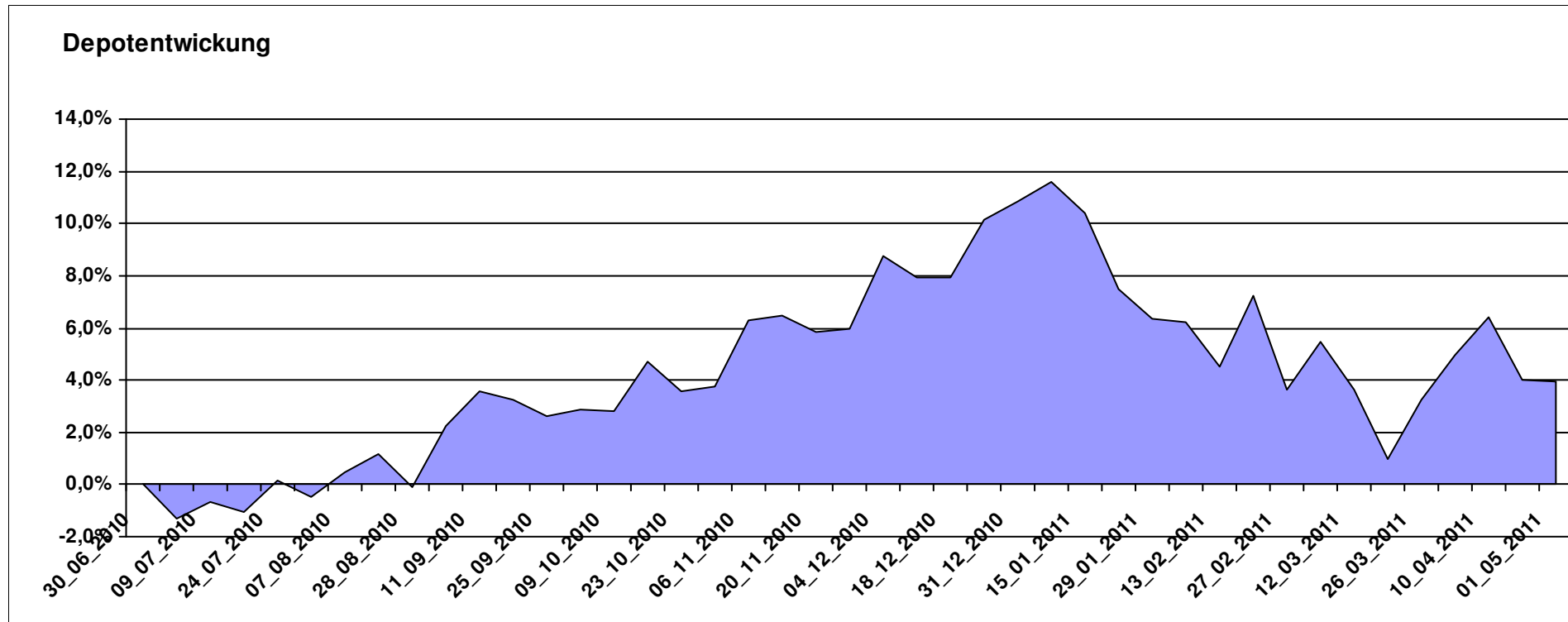
# Aktuelle Depotübersicht

Letzter festgestellter Kurs vom: 01.05.2011

Bericht erstellt am: 01.05.2011 07:37:29

RichyRich		Teilnehmer									
WKN	Wertpapier Name	Stück	Bestand Einstandspreis	MW	Aktuell letzter Kurs	Depotwert	Div.	Gewinn/Verlust Kurs	Summe	v.H	Portfolio
LU0132412106	Aberdeen - Emerging Market EQ FUND A2	47,996	2.000,00	41,67	43,66	2.095,51	0,00	95,51	95,51	4,78%	20,15%
LU0229944334	Templeton Latin America Fund I (ACC)	105,708	2.000,00	18,92	19,81	2.094,08	0,00	94,08	94,08	4,70%	20,14%
LU0136412771	Ethna-AKTIV-E A	18,905	2.000,00	105,79	110,60	2.090,93	0,00	90,93	90,93	4,55%	20,11%
DE0005561674	ETF Dachfonds	149,031	2.000,00	13,42	13,91	2.073,03	0,00	73,03	73,03	3,65%	19,94%
FR0010148981	Carmignac Investissement A	0,241	2.000,00	8312,24	8494,04	2.043,74	0,00	43,74	43,74	2,19%	19,66%

**Aktuelle Depotperformance** 10.000,00 10.397,29 0,00 397,30 397,30 3,97%



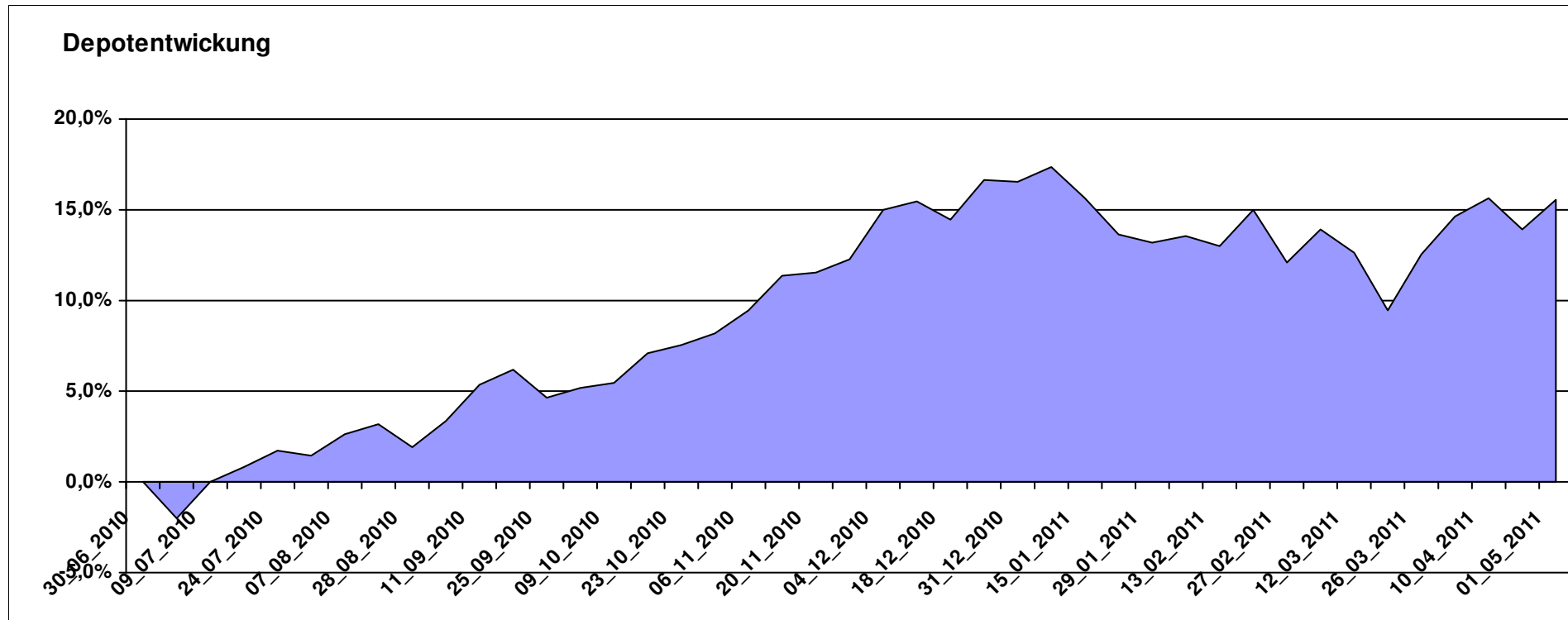
# Aktuelle Depotübersicht

Letzter festgestellter Kurs vom: 01.05.2011

Bericht erstellt am: 01.05.2011 07:37:29

riddler218		Teilnehmer									
WKN	Wertpapier Name	Stück	Bestand Einstandspreis	MW	Aktuell letzter Kurs	Depotwert	Div.	Gewinn/Verlust Kurs	Summe	v.H	Portfolio
DE0008490962	DWS Deutschland	22,141	2.000,00	90,33	120,70	2.672,42	0,00	672,42	672,42	33,62%	23,12%
GB0030932676	M+G Global Basic	95,969	2.000,00	20,84	24,88	2.387,72	0,00	387,72	387,72	19,39%	20,66%
DE0005321442	Sauren Global Hedgefonds Opp A	183,150	2.000,00	10,92	12,05	2.206,96	0,00	206,96	206,96	10,35%	19,09%
LU0055114457	Fidelity Indonesia Fund	111,359	2.000,00	17,96	19,67	2.190,42	0,00	190,42	190,42	9,52%	18,95%
IE00B240WN62	Comgest Growth EM EUR	92,166	2.000,00	21,70	22,80	2.101,38	0,00	101,38	101,38	5,07%	18,18%

**Aktuelle Depotperformance** 10.000,00 11.558,90 0,00 1.558,90 1.558,90 15,59%



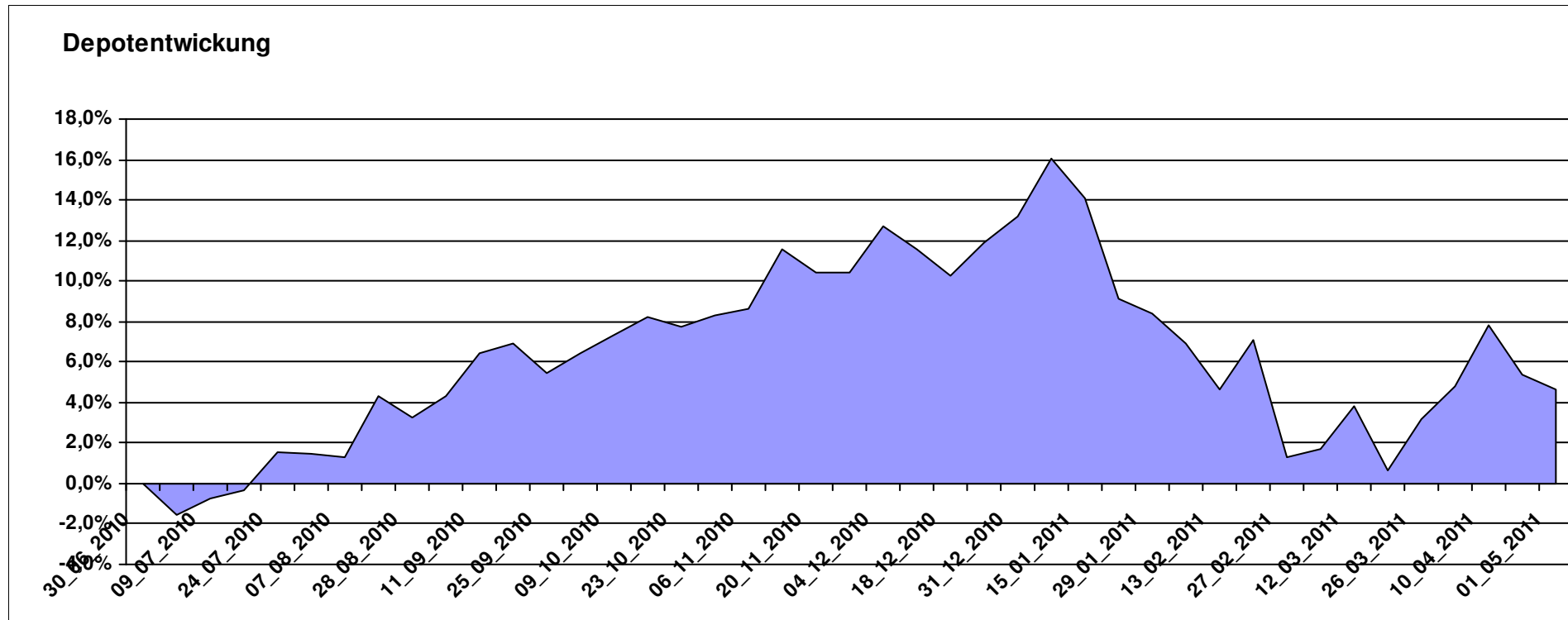
# Aktuelle Depotübersicht

Letzter festgestellter Kurs vom: 01.05.2011

Bericht erstellt am: 01.05.2011 07:37:29

Roter Franz		Teilnehmer									
WKN	Wertpapier Name	Stück	Bestand Einstandspreis	MW	letzte Kurs	Aktuell Depotwert	Div.	Gewinn/Verlust Kurs	Summe	v.H	Portfolio
LU0086828794	SEB EASTERN EUROPE SC	682,594	2.000,00	2,93	3,51	2.395,90	0,00	395,90	395,90	19,80%	22,90%
LU0055114457	Fidelity Indonesia Fund	111,359	2.000,00	17,96	19,67	2.190,42	0,00	190,42	190,42	9,52%	20,94%
LU0213961682	HSBC GIF Turkey Equity AC	92,251	2.000,00	21,68	23,33	2.152,21	0,00	152,21	152,21	7,61%	20,57%
LU0390137031	Templeton Frontier Markets A	121,139	2.000,00	16,51	16,17	1.958,81	0,00	-41,19	-41,19	-2,06%	18,72%
LU0066902890	HSBC GIF Indian Equity A	13,978	2.000,00	143,08	126,21	1.764,19	0,00	-235,81	-235,81	-11,79%	16,86%

**Aktuelle Depotperformance** 10.000,00 10.461,53 0,00 461,54 461,54 4,62%



# Aktuelle Depotübersicht

Letzter festgestellter Kurs vom: 01.05.2011

Bericht erstellt am: 01.05.2011 07:37:29

SchinziIord		Teilnehmer									
WKN	Wertpapier Name	Stück	Bestand Einstandspreis	MW	letzte r Kurs	Aktuell Depotwert	Div.	Gewinn/Verlust Kurs	Summe	v.H	Portfolio
LU0419741177	ComStage ETF Commerzbank Commodity EW	22,198	2.000,00	90,10	110,14	2.444,84	0,00	444,84	444,84	22,24%	22,85%
LU0292107645	db x-trackers Emerging Markets	71,994	2.000,00	27,78	30,19	2.173,51	0,00	173,51	173,51	8,68%	20,31%
LU0328476337	db x-trackers Hedge Fund	187,441	2.000,00	10,67	11,23	2.104,97	0,00	104,97	104,97	5,25%	19,67%
LU0328474472	db x-trackers Currency Returns	40,816	2.000,00	49,00	49,42	2.017,14	0,00	17,14	17,14	0,86%	18,85%
LU0290355717	iBoxx sovereigns TR	11,885	2.000,00	168,28	164,87	1.959,47	0,00	-40,53	-40,53	-2,03%	18,31%

## Aktuelle Depotperformance

10.000,00

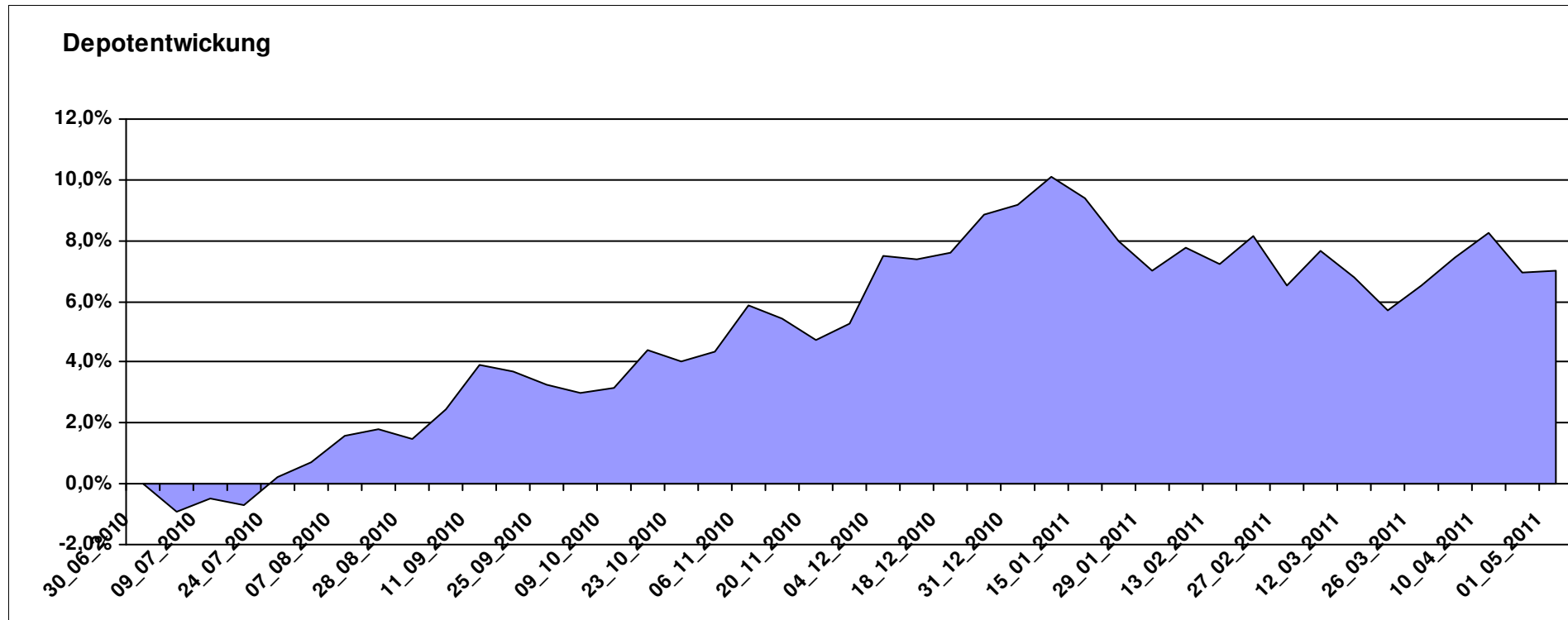
10.699,93

0,00

699,93

699,93

7,00%



# Aktuelle Depotübersicht

Letzter festgestellter Kurs vom: 01.05.2011

Bericht erstellt am: 01.05.2011 07:37:30

Schlappflicker		Teilnehmer									
WKN	Wertpapier Name	Stück	Bestand Einstandspreis	MW	Aktuell letzter Kurs	Depotwert	Div.	Gewinn/Verlust Kurs	Summe	v.H	Portfolio
GB0030932676	M+G Global Basic	95,969	2.000,00	20,84	24,88	2.387,72	0,00	387,72	387,72	19,39%	22,88%
FR0000292278	Magellan	1,291	2.000,00	1548,78	1637,98	2.115,19	0,00	115,19	115,19	5,76%	20,27%
LU0136412771	Ethna-AKTIV-E A	18,905	2.000,00	105,79	110,60	2.090,93	0,00	90,93	90,93	4,55%	20,04%
AT0000996681	Raiffeisen-Euro-Rent R A	25,119	2.000,00	79,62	76,95	1.932,93	0,00	-67,07	-67,07	-3,35%	18,52%
FR0010135103	Carmignac Patrimoine	0,378	2.000,00	5293,21	5053,27	1.909,34	0,00	-90,66	-90,66	-4,53%	18,30%

## Aktuelle Depotperformance

10.000,00

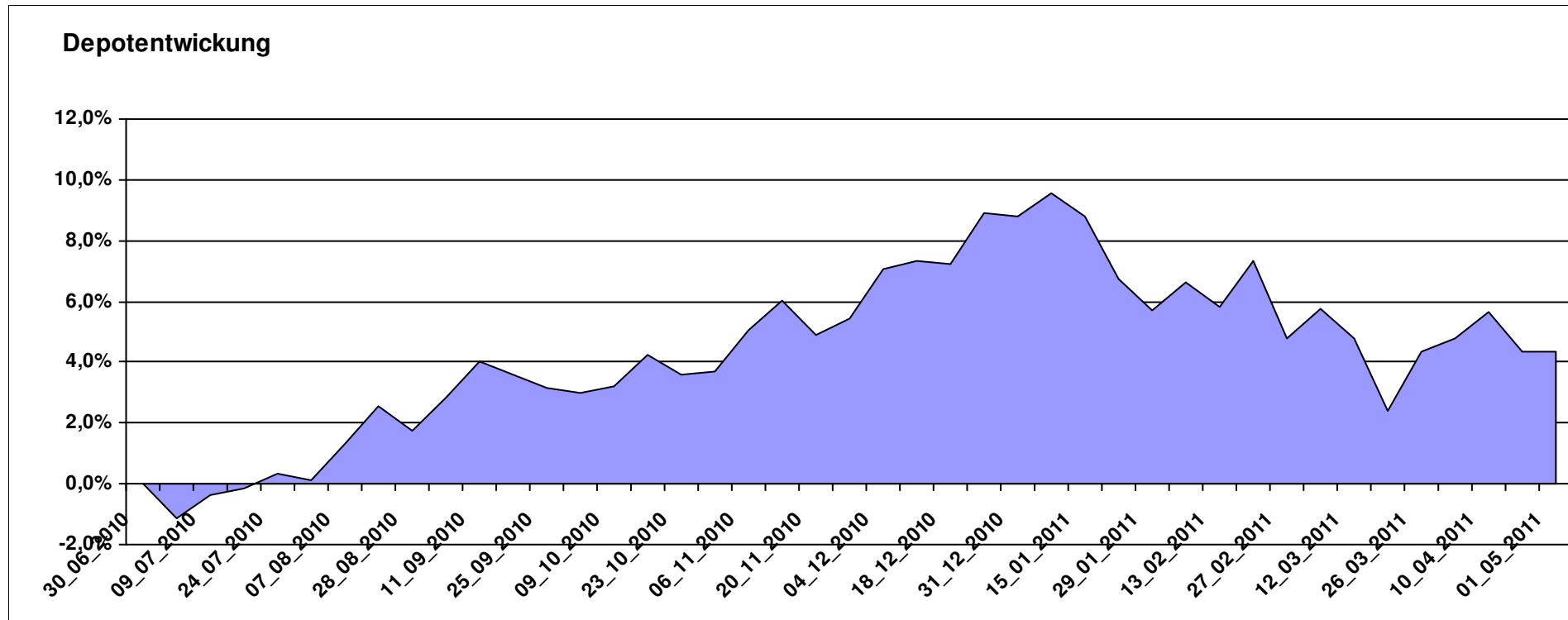
10.436,11

0,00

436,11

436,11

4,36%



# Aktuelle Depotübersicht

Letzter festgestellter Kurs vom: 01.05.2011

Bericht erstellt am: 01.05.2011 07:37:30

SeppBroesel		Teilnehmer									
WKN	Wertpapier Name	Stück	Bestand Einstandspreis	MW	Aktuell letzter Kurs	Depotwert	Div.	Gewinn/Verlust Kurs	Summe	v.H	Portfolio
LU0252634307	LYXOR ETF LEVDAX	53,319	2.000,00	37,51	55,79	2.974,67	0,00	974,67	974,67	48,73%	25,42%
LU0075056555	BGF World Mining Fund A2 USD	41,999	2.000,00	47,62	59,08	2.481,31	0,00	481,31	481,31	24,07%	21,20%
LU0229940001	Templeton Asia Growth	88,652	2.000,00	22,56	25,34	2.246,45	0,00	246,45	246,45	12,32%	19,19%
LU0132412106	Aberdeen - Emerging Market EQ FUND A2	47,996	2.000,00	41,67	43,66	2.095,51	0,00	95,51	95,51	4,78%	17,91%
AT0000831425	ZZ 2	6,657	2.159,65	324,43	286,24	1.905,44	159,65	-254,21	-94,56	-4,38%	16,28%

## Aktuelle Depotperformance

10.159,65

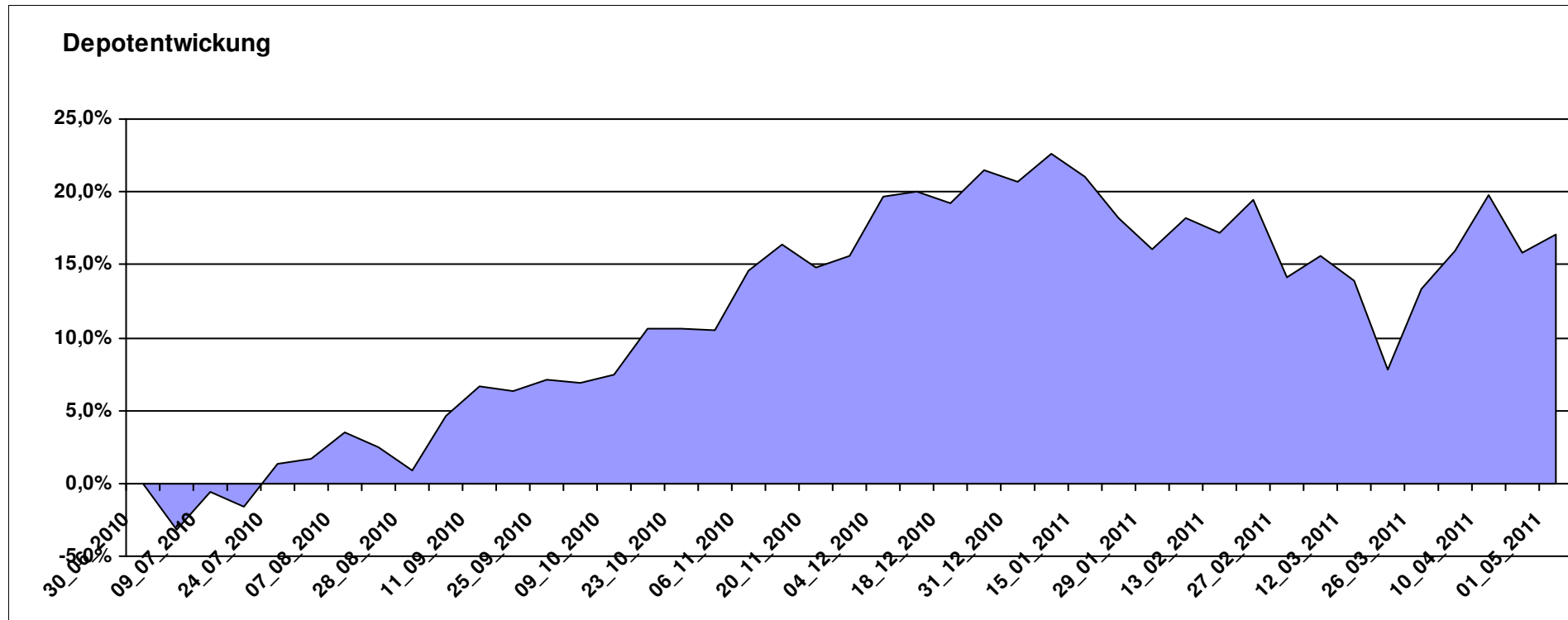
11.703,38

159,65

1.543,74

1.703,39

16,77%



# Aktuelle Depotübersicht

Letzter festgestellter Kurs vom: 01.05.2011

Bericht erstellt am: 01.05.2011 07:37:30

Skywalker		Teilnehmer									
WKN	Wertpapier Name	Stück	Bestand Einstandspreis	MW	letzte Kurs	Aktuell Depotwert	Div.	Gewinn/Verlust Kurs	Summe	v.H	Portfolio
DE0008481763	Allianz RCM Nebenwerte Deutschland	17,640	2.000,00	113,38	147,45	2.600,99	0,00	600,99	600,99	30,05%	23,22%
DE0008475096	Allianz RCM Rohstoffonds	18,476	2.000,00	108,25	131,70	2.433,26	0,00	433,26	433,26	21,66%	21,72%
LU0243956009	INVESCO Asia Infrastructure	194,742	2.000,00	10,27	11,34	2.208,37	0,00	208,37	208,37	10,42%	19,71%
FR0010413294	Lyxor ETF Brazil (Ibovespa) B	74,460	2.000,00	26,86	27,54	2.050,63	0,00	50,63	50,63	2,53%	18,30%
FR0010135103	Carmignac Patrimoine	0,378	2.000,00	5293,21	5053,27	1.909,34	0,00	-90,66	-90,66	-4,53%	17,04%

## Aktuelle Depotperformance

10.000,00

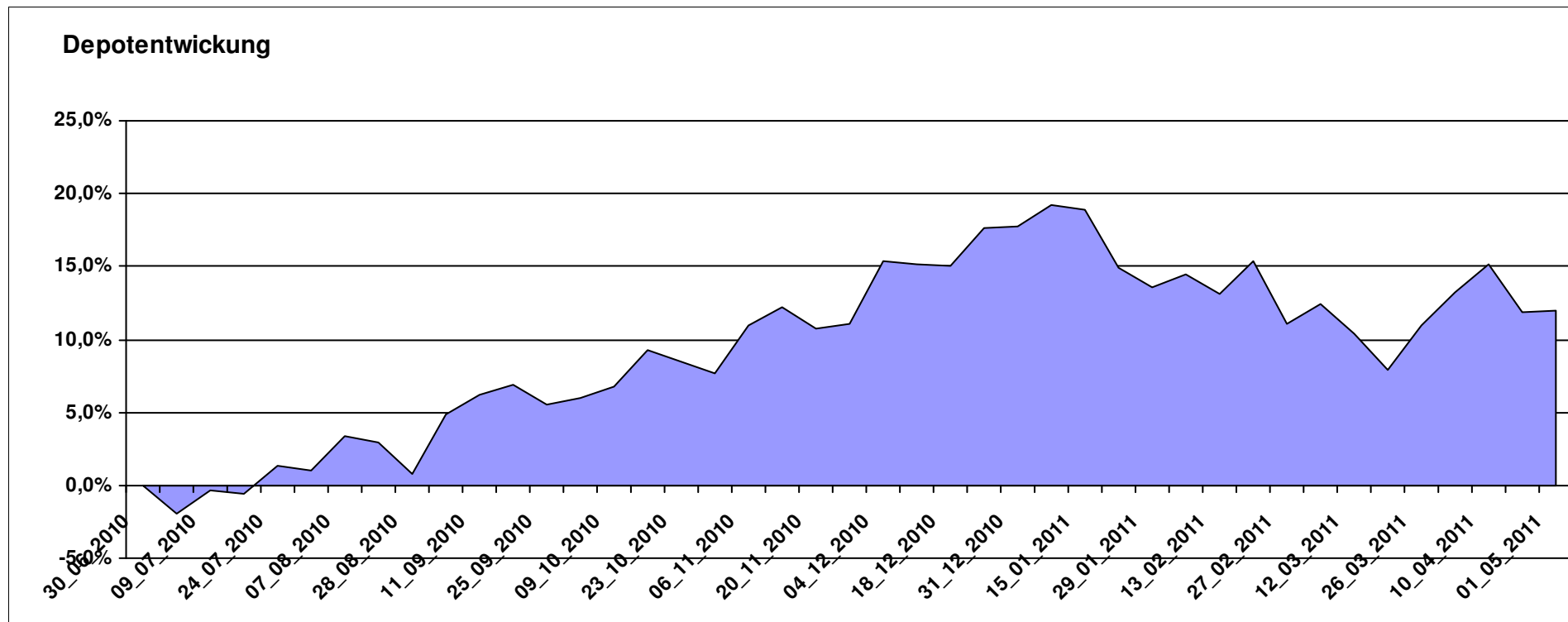
11.202,59

0,00

1.202,59

1.202,59

12,03%



# Aktuelle Depotübersicht

Letzter festgestellter Kurs vom: 01.05.2011

Bericht erstellt am: 01.05.2011 07:37:30

Snowky		Teilnehmer									
WKN	Wertpapier Name	Stück	Bestand Einstandspreis	MW	Aktuell letzter Kurs	Aktuell Depotwert	Div.	Gewinn/Verlust Kurs	Summe	v.H	Portfolio
LU0278527428	Nordea-1 Nordic Eq SC BP	229,621	2.000,00	8,71	11,79	2.707,23	0,00	707,23	707,23	35,36%	24,53%
LU0069514817	LiLux Convert	13,732	2.000,00	145,64	167,29	2.297,31	0,00	297,31	297,31	14,87%	20,82%
LU0196696701	HSBC GIF Brazil Equity A	76,262	2.008,59	26,34	27,69	2.111,69	8,59	103,10	111,69	5,56%	19,14%
LU0055649056	DWS Gold Plus	1,199	2.000,00	1667,73	1679,16	2.013,71	0,00	13,71	13,71	0,69%	18,25%
AT0000831425	ZZ 2	6,657	2.159,65	324,43	286,24	1.905,44	159,65	-254,21	-94,56	-4,38%	17,27%

## Aktuelle Depotperformance

10.168,24

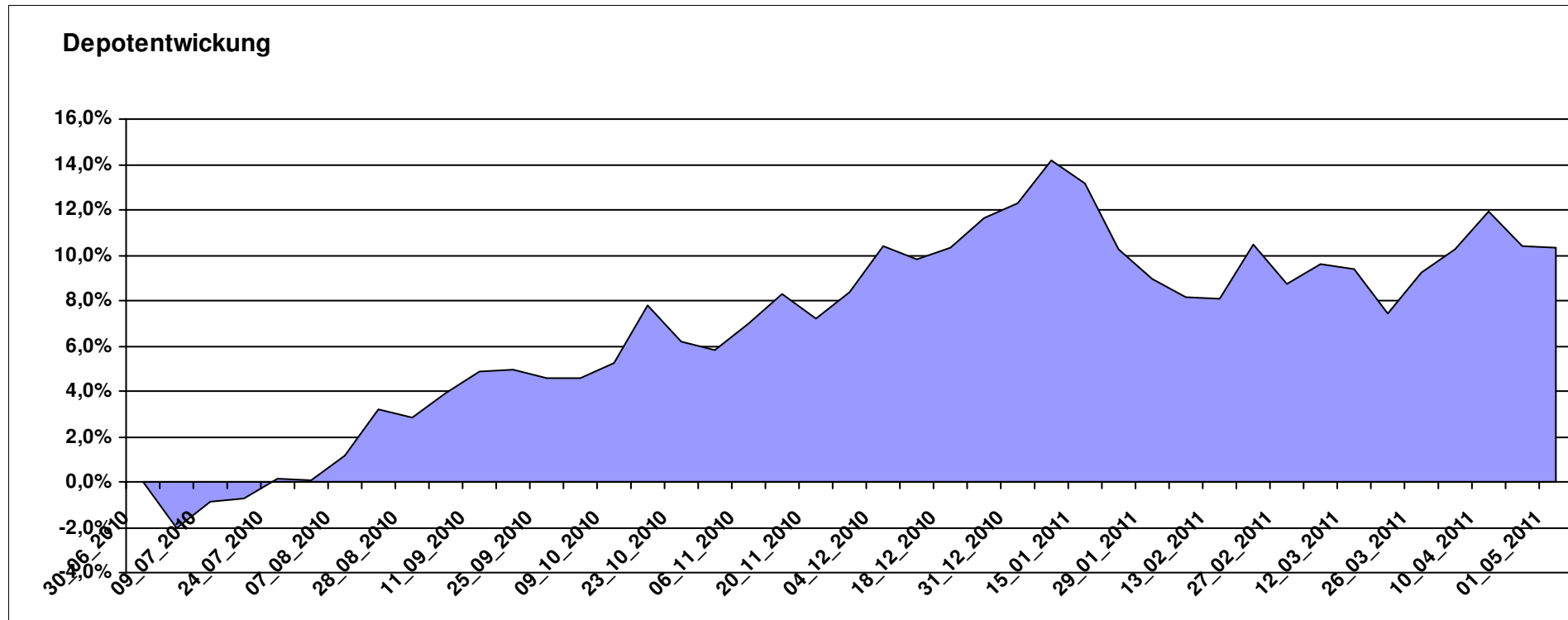
11.035,38

168,24

867,14

1.035,38

10,18%



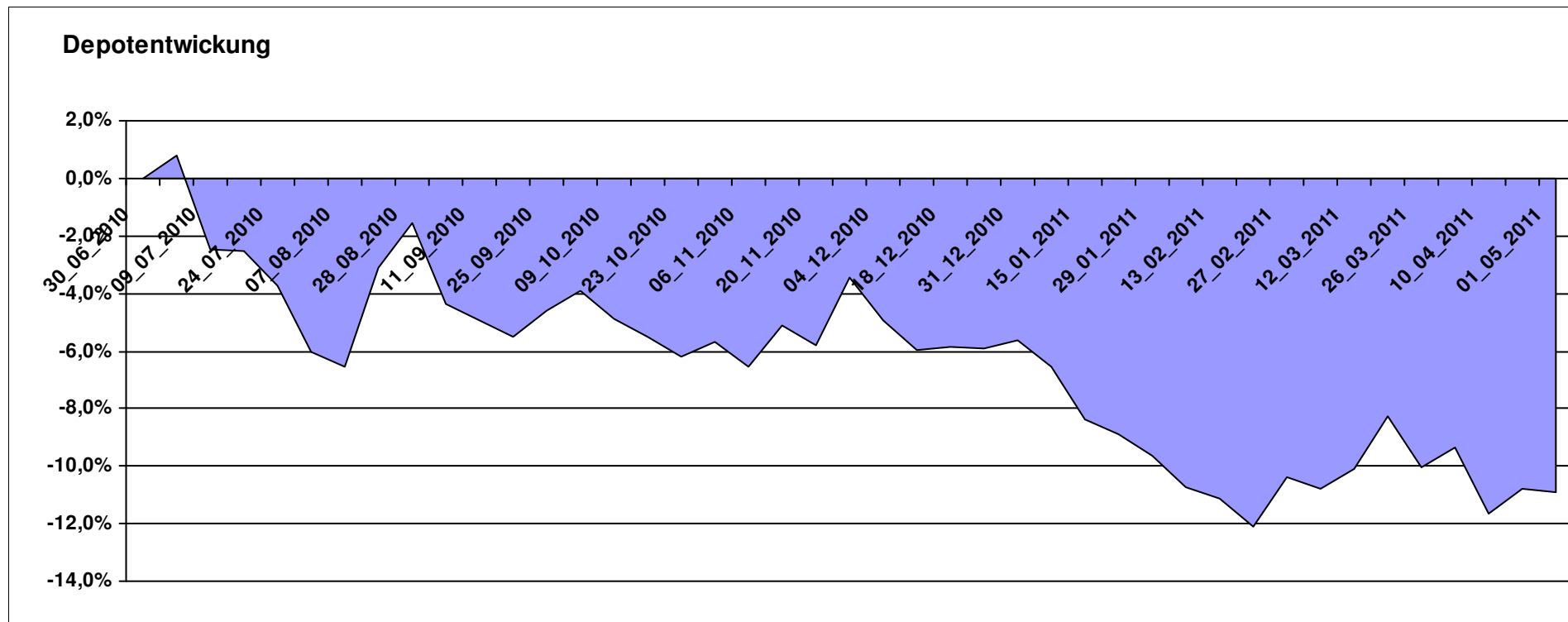
# Aktuelle Depotübersicht

Letzter festgestellter Kurs vom: 01.05.2011

Bericht erstellt am: 01.05.2011 07:37:30

Stephan09		Teilnehmer									
WKN	Wertpapier Name	Stück	Bestand Einstandspreis	MW	Aktuell letzter Kurs	Depotwert	Div.	Gewinn/Verlust Kurs	Summe	v.H	Portfolio
LU0378819881	db x-trackers II iTraxx EurSubFn5yrSh	18,386	2.000,00	108,78	104,83	1.927,38	0,00	-72,62	-72,62	-3,63%	21,64%
DE000A0D8Q31	iShares eb.rexx@ Government Germany 10.5+	14,435	2.000,00	138,55	132,51	1.912,81	0,00	-87,19	-87,19	-4,36%	21,47%
LU0322249037	db x-trackers STOXX 600 Banks Short ETF	59,701	2.000,00	33,50	30,54	1.823,28	0,00	-176,72	-176,72	-8,84%	20,47%
LU0321462870	db x-trackers II iTraxx CrOvr 5y	21,283	2.000,00	93,97	80,22	1.707,35	0,00	-292,65	-292,65	-14,63%	19,17%
LU0412624602	db x-trackers STOXX 600 Insurance Short ETF	42,310	2.000,00	47,27	36,33	1.537,13	0,00	-462,87	-462,87	-23,14%	17,26%

**Aktuelle Depotperformance** 10.000,00 8.907,95 0,00 -1.092,05 -1.092,05 -10,92%



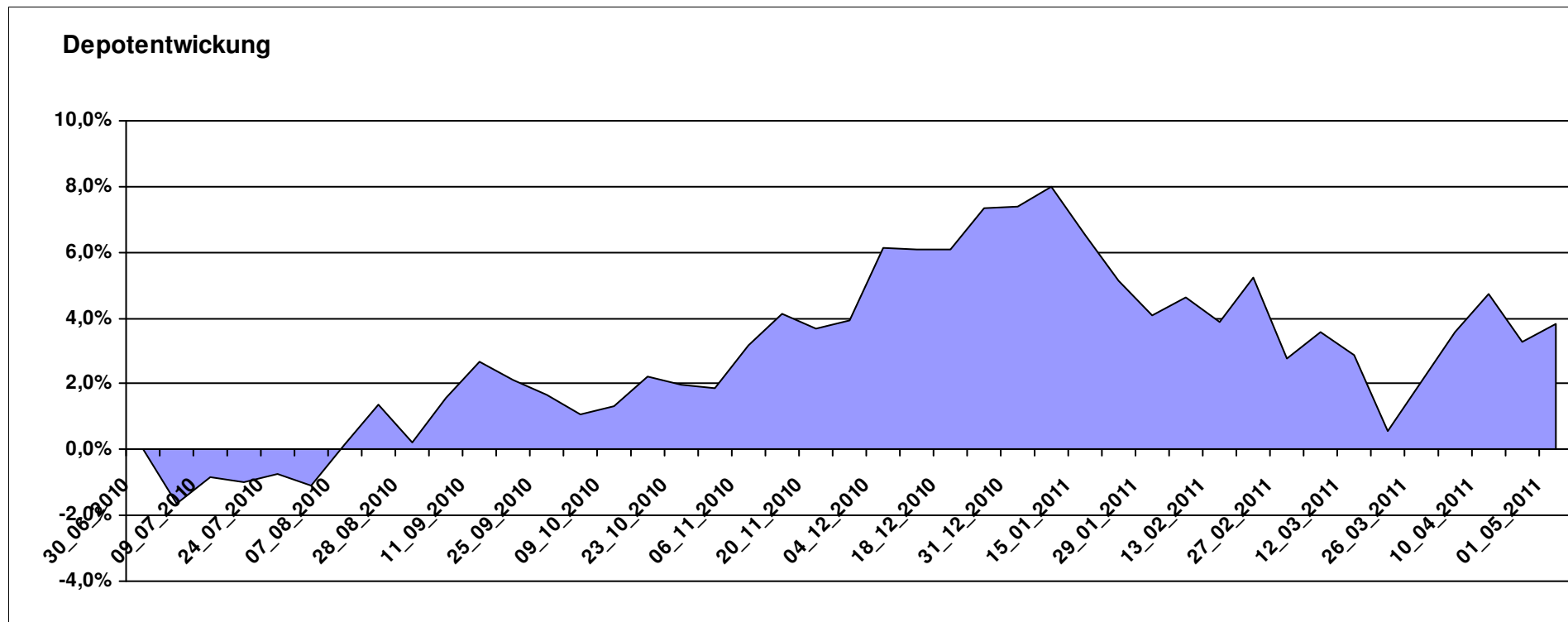
# Aktuelle Depotübersicht

Letzter festgestellter Kurs vom: 01.05.2011

Bericht erstellt am: 01.05.2011 07:37:30

steve87		Teilnehmer									
WKN	Wertpapier Name	Stück	Bestand Einstandspreis	MW	Aktuell letzter Kurs	Depotwert	Div.	Gewinn/Verlust Kurs	Summe	v.H	Portfolio
LU0181454132	Walser Portfolio German Select	12,568	2.000,00	159,14	174,39	2.191,66	0,00	191,66	191,66	9,58%	21,11%
GB0030190366	First State Global Emerging Markets	378,072	2.000,00	5,29	5,73	2.166,35	0,00	166,35	166,35	8,32%	20,87%
FR0010148981	Carmignac Investissement A	0,241	2.000,00	8312,24	8494,04	2.043,74	0,00	43,74	43,74	2,19%	19,68%
DE0006791809	KanAm grundinvest	36,560	2.044,68	55,93	55,52	2.029,81	44,68	-14,87	29,81	1,46%	19,55%
IE00B11YFQ84	BNY Mellon EM Markets	1639,344	2.000,00	1,22	1,19	1.950,82	0,00	-49,18	-49,18	-2,46%	18,79%

**Aktuelle Depotperformance** 10.044,68 10.382,38 44,68 337,69 382,37 3,81%



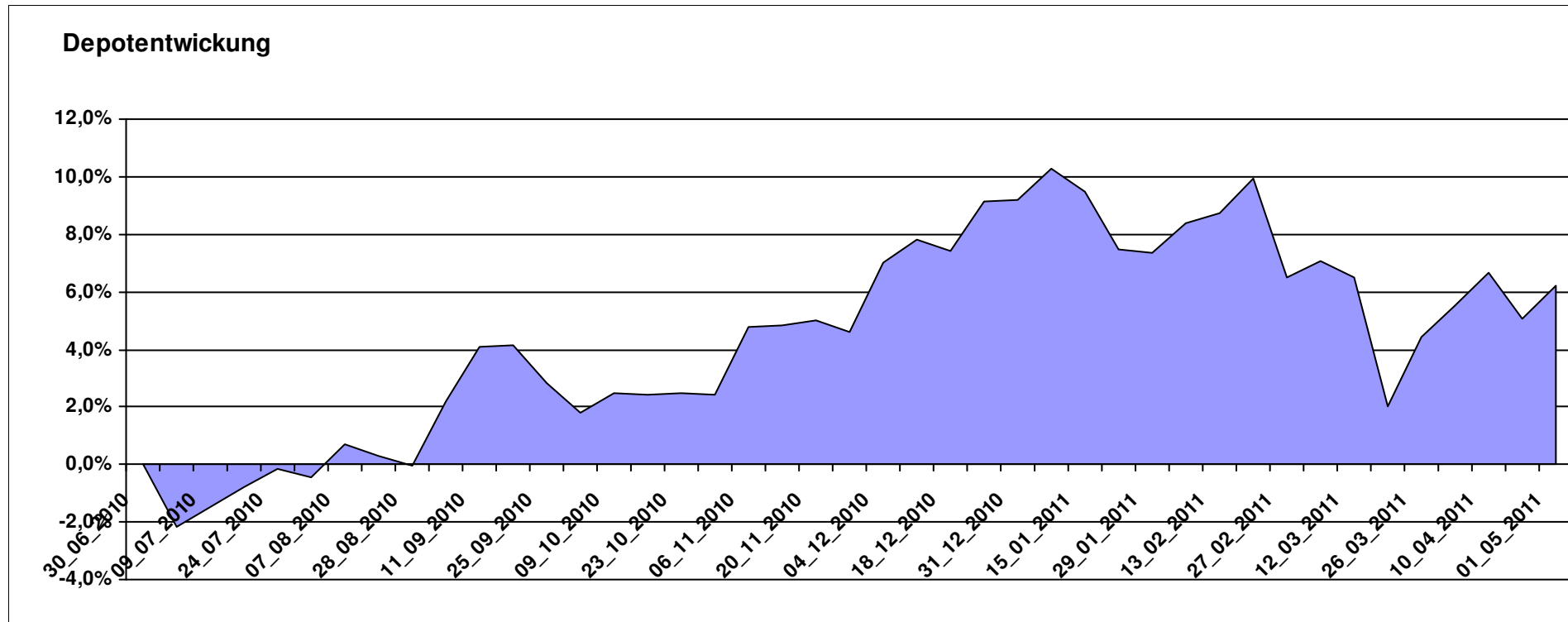
# Aktuelle Depotübersicht

Letzter festgestellter Kurs vom: 01.05.2011

Bericht erstellt am: 01.05.2011 07:37:30

SumSum		Teilnehmer									
WKN	Wertpapier Name	Stück	Bestand Einstandspreis	MW	letztter Kurs	Aktuell Depotwert	Div.	Gewinn/Verlust Kurs	Summe	v.H	Portfolio
LU0486851024	db x-trackers MSCI Europe Value	157,729	2.000,00	12,68	15,03	2.370,66	0,00	370,66	370,66	18,53%	22,32%
DE000A0H0744	iShares DJ Asia Pacific SelDiv30	85,507	2.000,00	23,39	25,60	2.188,97	0,00	188,97	188,97	9,45%	20,61%
LU0292096186	db x-trackers select dividend 100 Div	104,972	2.127,89	20,27	20,76	2.179,23	127,89	51,34	179,23	8,42%	20,51%
DE0005561674	ETF Dachfonds	149,031	2.000,00	13,42	13,91	2.073,03	0,00	73,03	73,03	3,65%	19,51%
LU0152984307	Templeton EM Bond Fund (QDIS)	129,844	2.026,63	15,61	13,95	1.811,33	26,63	-215,30	-188,67	-9,31%	17,05%

**Aktuelle Depotperformance** 10.154,52 10.623,22 154,52 468,69 623,21 6,14%



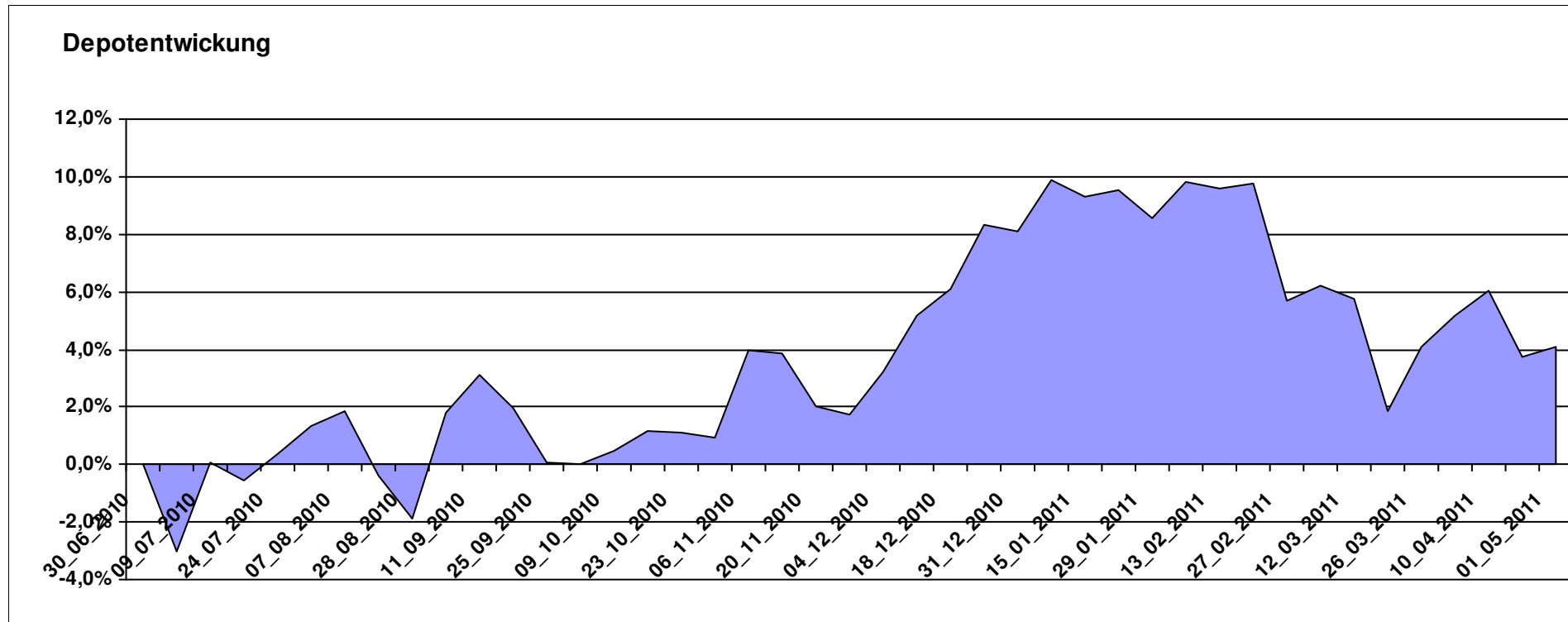
# Aktuelle Depotübersicht

Letzter festgestellter Kurs vom: 01.05.2011

Bericht erstellt am: 01.05.2011 07:37:30

tanzpartner		Teilnehmer									
WKN	Wertpapier Name	Stück	Bestand Einstandspreis	MW	Aktuell letzter Kurs	Depotwert	Div.	Gewinn/Verlust Kurs	Summe	v.H	Portfolio
LU0292101796	db x-trackers DJ STOXX 600 OIL+GAS 1C	39,401	2.000,00	50,76	65,81	2.592,99	0,00	592,99	592,99	29,65%	24,91%
IE00B5MTXK03	DJ STOXX600 Optimised Utilities Source	15,261	2.000,00	131,05	152,63	2.329,34	0,00	329,34	329,34	16,47%	22,38%
DE000A0LGQL5	Ishares FTSE Global Property Yield	151,860	2.000,00	13,17	14,28	2.168,56	0,00	168,56	168,56	8,43%	20,83%
LU0269999792	Market Access DAXGlobal BRIC	43,403	2.000,00	46,08	47,52	2.062,50	0,00	62,50	62,50	3,13%	19,81%
LU0322252924	db x-trackers FTSE Vietnam Index ETF	58,445	2.000,00	34,22	21,49	1.255,99	0,00	-744,01	-744,01	-37,20%	12,07%

**Aktuelle Depotperformance** 10.000,00 10.409,38 0,00 409,38 409,38 4,09%



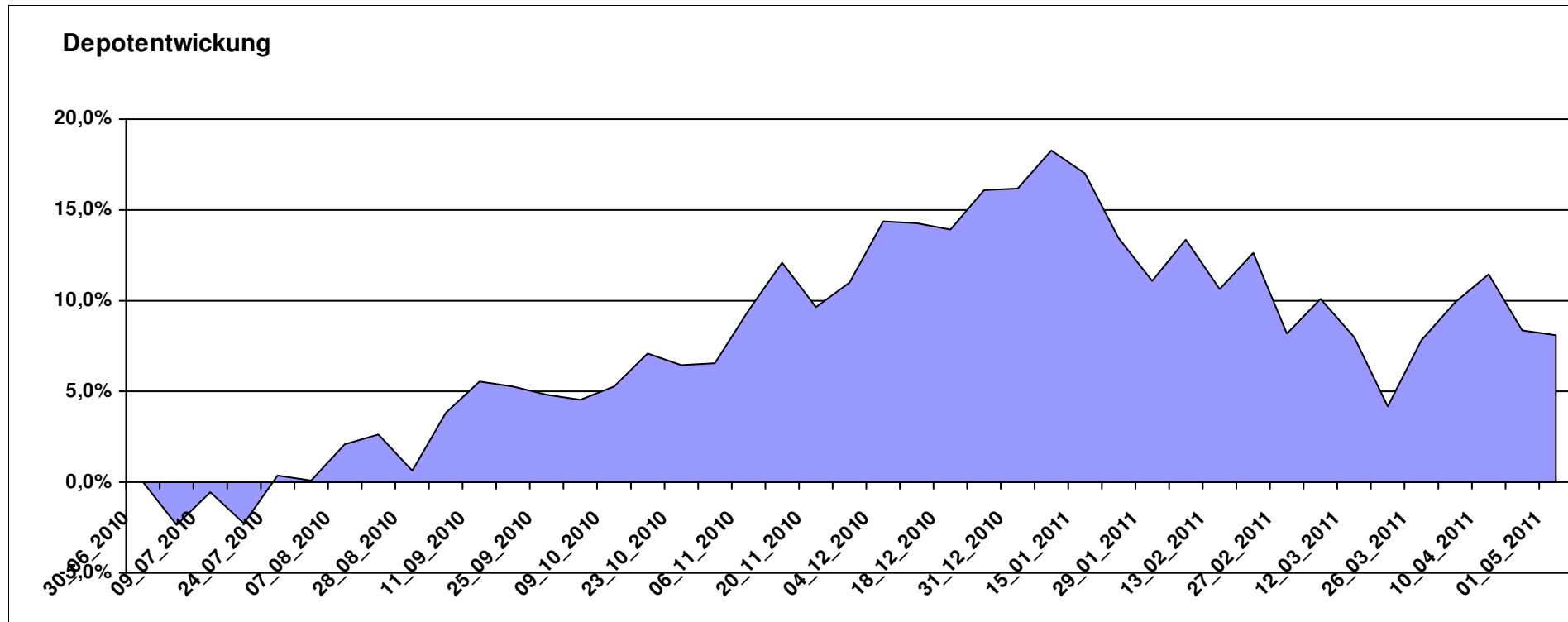
# Aktuelle Depotübersicht

Letzter festgestellter Kurs vom: 01.05.2011

Bericht erstellt am: 01.05.2011 07:37:30

Urmel		Teilnehmer									
WKN	Wertpapier Name	Stück	Bestand Einstandspreis	MW	Aktuell letzter Kurs	Depotwert	Div.	Gewinn/Verlust Kurs	Summe	v.H	Portfolio
LU0075056555	BGF World Mining Fund A2 USD	41,999	2.000,00	47,62	59,08	2.481,31	0,00	481,31	481,31	24,07%	22,96%
DE0008479387	LINGOHR-ASIEN-SYSTEMATIC-LBB-INVEST	31,061	2.000,00	64,39	73,26	2.275,51	0,00	275,51	275,51	13,78%	21,06%
FR0000292278	Magellan	1,291	2.000,00	1548,78	1637,98	2.115,19	0,00	115,19	115,19	5,76%	19,57%
IE0004866889	Baring Hong Kong China Fund (EUR)	3,062	2.000,00	653,24	661,61	2.025,63	0,00	25,63	25,63	1,28%	18,74%
FR0010135103	Carmignac Patrimoine	0,378	2.000,00	5293,21	5053,27	1.909,34	0,00	-90,66	-90,66	-4,53%	17,67%

**Aktuelle Depotperformance** 10.000,00 10.806,98 0,00 806,97 806,97 8,07%



# Aktuelle Depotübersicht

Letzter festgestellter Kurs vom: 01.05.2011

Bericht erstellt am: 01.05.2011 07:37:30

west263		Teilnehmer									
WKN	Wertpapier Name	Stück	Bestand Einstandspreis	MW	Aktuell letzter Kurs	Depotwert	Div.	Gewinn/Verlust Kurs	Summe	v.H	Portfolio
GB0030932676	M+G Global Basic	95,969	2.000,00	20,84	24,88	2.387,72	0,00	387,72	387,72	19,39%	21,18%
LU0392496005	ComStage ETF MSCI USA SC	147,167	2.000,00	13,59	16,11	2.370,86	0,00	370,86	370,86	18,54%	21,03%
DE000A0YBR04	iShares MSCI Emerging Markets SC	41,999	2.000,00	47,62	53,96	2.266,27	0,00	266,27	266,27	13,31%	20,10%
DE000A0RFEF2	iShares MSCI AC Far East ex-Japan SC	104,493	2.000,00	19,14	21,16	2.211,08	0,00	211,08	211,08	10,55%	19,61%
LU0328476410	db x-trackers S&P SEL.FRONTIER	260,756	2.000,00	7,67	7,82	2.039,11	0,00	39,11	39,11	1,96%	18,09%

**Aktuelle Depotperformance** 10.000,00 11.275,04 0,00 1.275,04 1.275,04 12,75%

