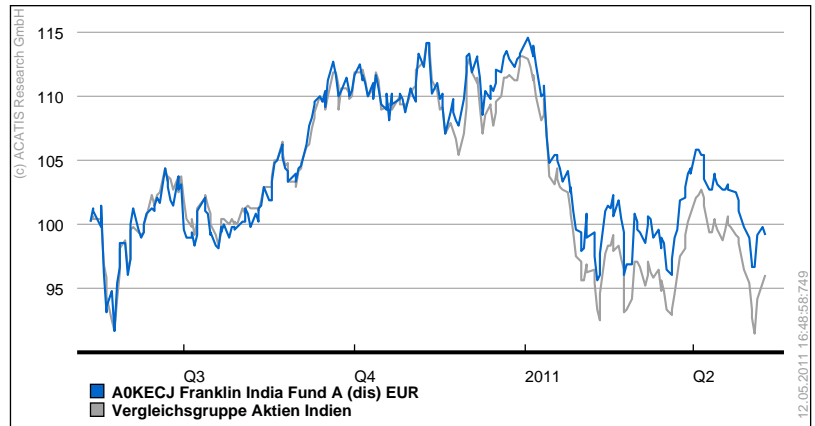


Anlageziel

Der Fonds investiert hauptsächlich in Aktien von Unternehmen mit Sitz oder Hauptgeschäftstätigkeit in Indien. Er strebt danach, in Unternehmen aus vielen verschiedenen Branchen ungeachtet ihrer Marktkapitalisierung zu investieren. Zusätzlich ist der Fonds berechtigt, Anlagemöglichkeiten in von oben genannten Unternehmen ausgegebenen festverzinslichen Wertpapieren sowie in Geldmarktinstrumenten zu suchen.

Wertentwicklung



Produktdaten

WKN	A0KECJ
ISIN	LU0260862304
Fondsgesellschaft	Franklin Templeton Investment Funds
Anlagekategorie	Aktien Indien
Rücknahmepreis	32,75 EUR am 10.05.2011
Depotbank	J.P. Morgan Bank Luxembourg S.A., Luxemburg
Fondsart	Publikumsfonds
Benchmark	MSCI India Index
Ausschüttungsart	ausschüttend
Manager	Dover, Stephen
Sitzland	Luxemburg
Auflagedatum	25.10.2005
Geschäftsjahresende	30.06.
Währung	EUR
Fondsvermögen (Mio)	1733,05 USD am 31.03.2011
Ausgabeaufschlag	eff: 5,25 % / max: 6,5 %
Rücknahmegebühr	max 1,00%
Verwaltungskosten	0,70 %
Mindestanlagesumme (einmalig)	2.500 EUR
Folgebetrag	500
Vertrieb	Franklin Templeton
Anteilsklasse	A(dis)EUR
weitere Anteilsklassen	A(acc)USD, N(acc)USD, I(acc)USD, A(acc)EUR, I(acc)EUR, N(acc)EUR, A(dis)GBP, I(dis)USD, I(Ydis)EUR
Vertriebsgebühr	max 0,50%

Performancedaten

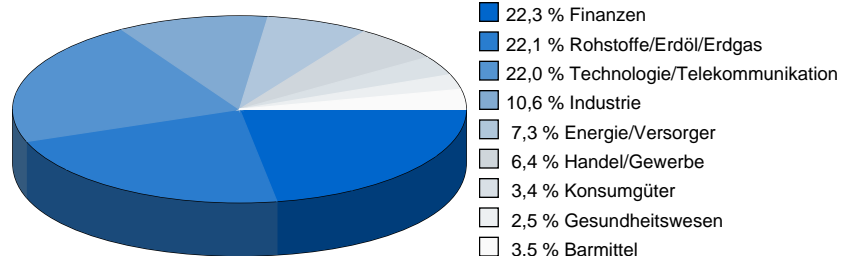
Stichtag: 11.05.2011

Performance		Volatilität		Sharpe-Ratio	
1 Monat	-3,6%	1 Monat	14,3%	1 Monat	-2,6
2 Monate	0,2%	2 Monate	16,6%	2 Monate	0,0
3 Monate	1,5%	3 Monate	20,6%	3 Monate	0,2
6 Monate	-12,7%	6 Monate	20,5%	6 Monate	-1,2
1 Jahr	-0,2%	1 Jahr	20,5%	1 Jahr	-0,1
2 Jahre	76,4%	2 Jahre	24,5%	2 Jahre	1,3
3 Jahre	32,6%	3 Jahre	31,6%	3 Jahre	0,3
4 Jahre	36,2%	4 Jahre	30,9%	4 Jahre	0,2

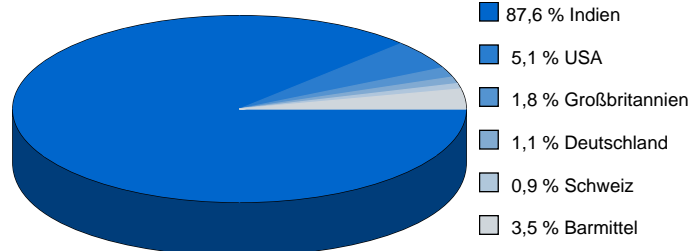
Portfoliodaten

Stand: 31.03.2011

Top 10 Anlagesektoren



Top 10 AnlageLänder



Top 10 Anlagewährungen

Indische Rupie	95,2 %
Amerikanische Dollar	1,3 %
Barmittel	3,5 %

Top 10 Anlagevermögen

Infosys Technologies Ltd	8,4 %
Reliance Industries Ltd	8,0 %
ICICI Bank Ltd	7,2 %
Bharti Airtel Ltd	6,2 %
HDFC Bank Ltd	4,0 %
GAIL India Ltd	3,9 %
Kotak Mahindra Bank Ltd	3,8 %
Tata Consultancy Services Ltd	3,5 %
Cummins India Ltd	2,5 %
Mahindra & Mahindra Ltd	2,4 %