

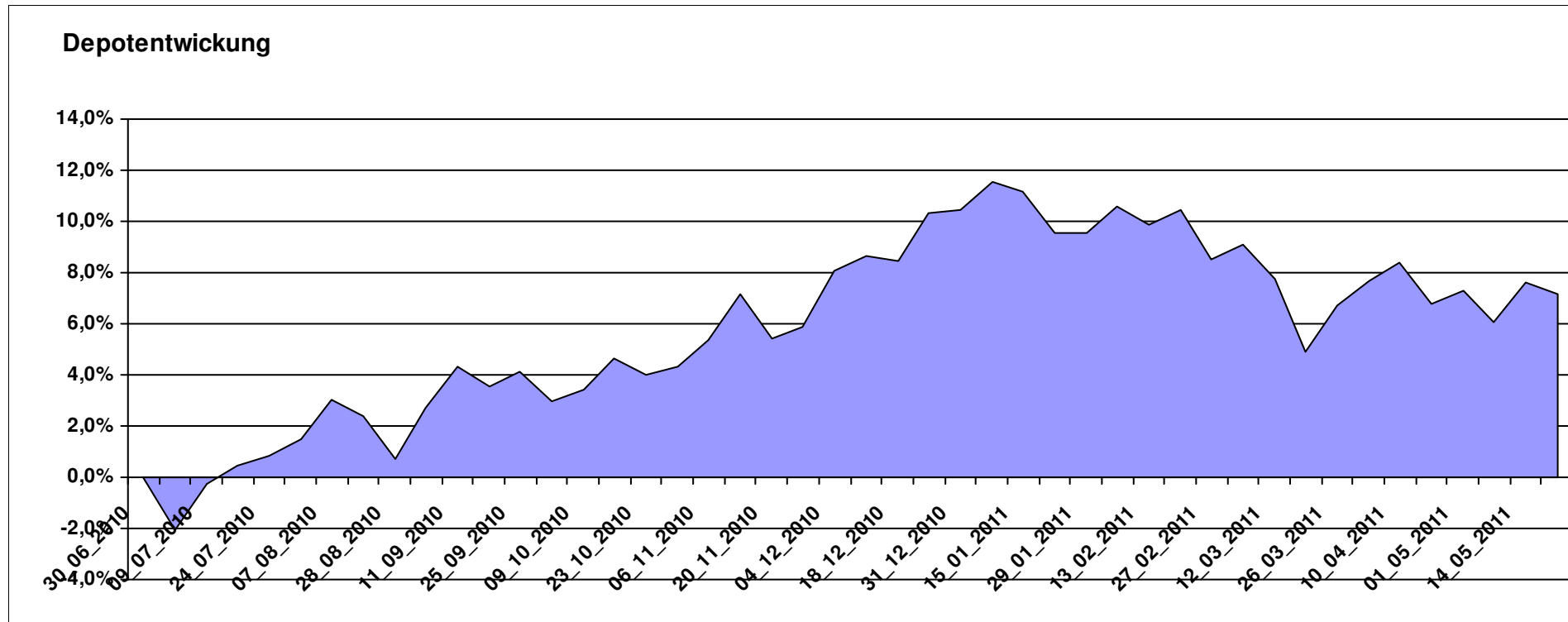
# Aktuelle Depotübersicht

Letzter festgestellter Kurs vom: 21.05.2011

Bericht erstellt am: 21.05.2011 07:22:42

[BM] ARERO		Benchmark									
WKN	Wertpapier Name	Stück	Bestand Einstandspreis	MW	letztter Kurs	Aktuell Depotwert	Div.	Gewinn/Verlust Kurs	Summe	v.H	Portfolio
LU0360863863	ARERO	80,090	10.000,00	124,86	133,77	10.713,60	0,00	713,60	713,60	7,14%	100,00%

**Aktuelle Depotperformance** 10.000,00 10.713,60 0,00 713,60 713,60 7,14%



# Aktuelle Depotübersicht

Letzter festgestellter Kurs vom: 21.05.2011

Bericht erstellt am: 21.05.2011 07:22:42

[BM] ATTUI		Benchmark									
WKN	Wertpapier Name	Stück	Bestand Einstandspreis	MW	Aktuell letzter Kurs	Depotwert	Div.	Gewinn/Verlust Kurs	Summe	v.H	Portfolio
LU0147784119	NESTOR Australien Fonds	7,050	2.000,00	283,67	396,99	2.798,96	0,00	798,96	798,96	39,95%	24,49%
LU0048621477	Fidelity Thailand Fund A	98,425	2.000,00	20,32	25,33	2.493,11	0,00	493,11	493,11	24,66%	21,81%
LU0055114457	Fidelity Indonesia Fund	111,359	2.000,00	17,96	20,41	2.272,83	0,00	272,83	272,83	13,64%	19,88%
LU0213961682	HSBC GIF Turkey Equity AC	92,251	2.000,00	21,68	21,60	1.992,62	0,00	-7,38	-7,38	-0,37%	17,43%
DE000A0HF400	Berenberg Osteuropa	73,140	2.000,00	27,34	25,61	1.873,10	0,00	-126,90	-126,90	-6,34%	16,39%

## Aktuelle Depotperformance

10.000,00

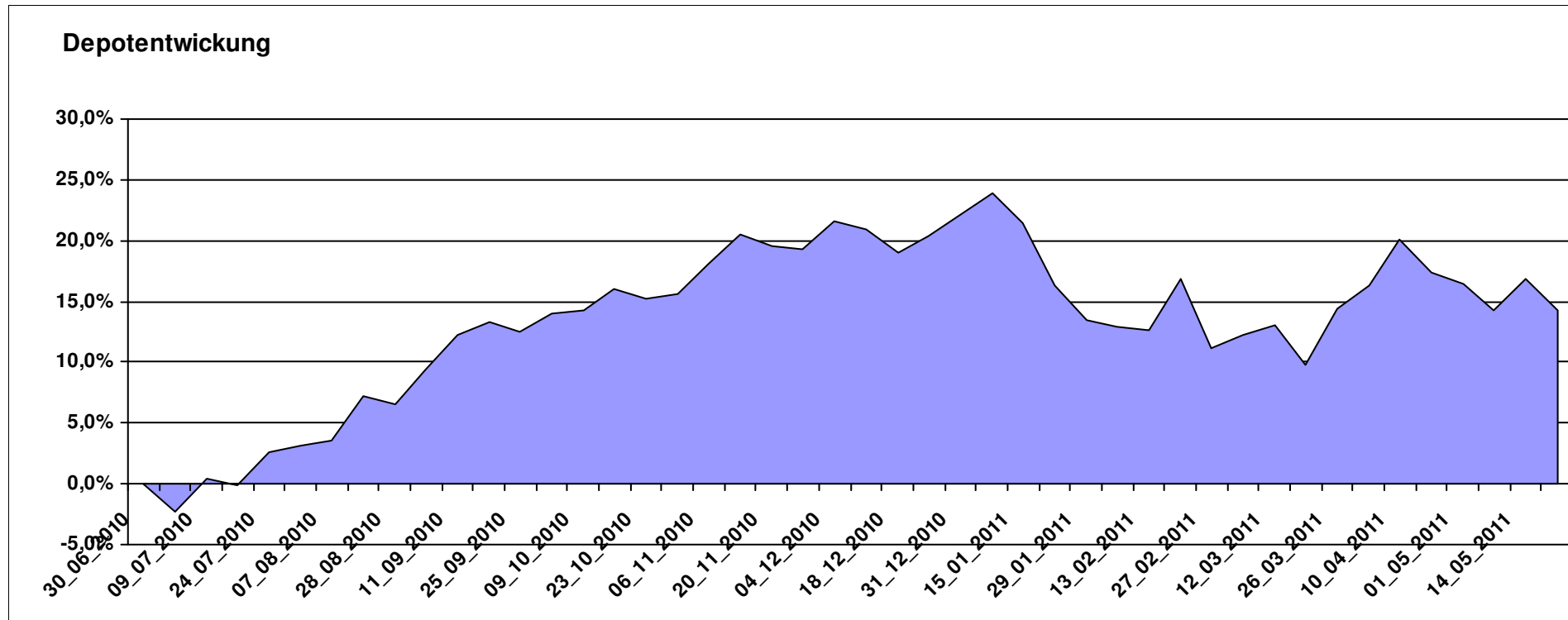
11.430,62

0,00

1.430,62

1.430,62

14,31%

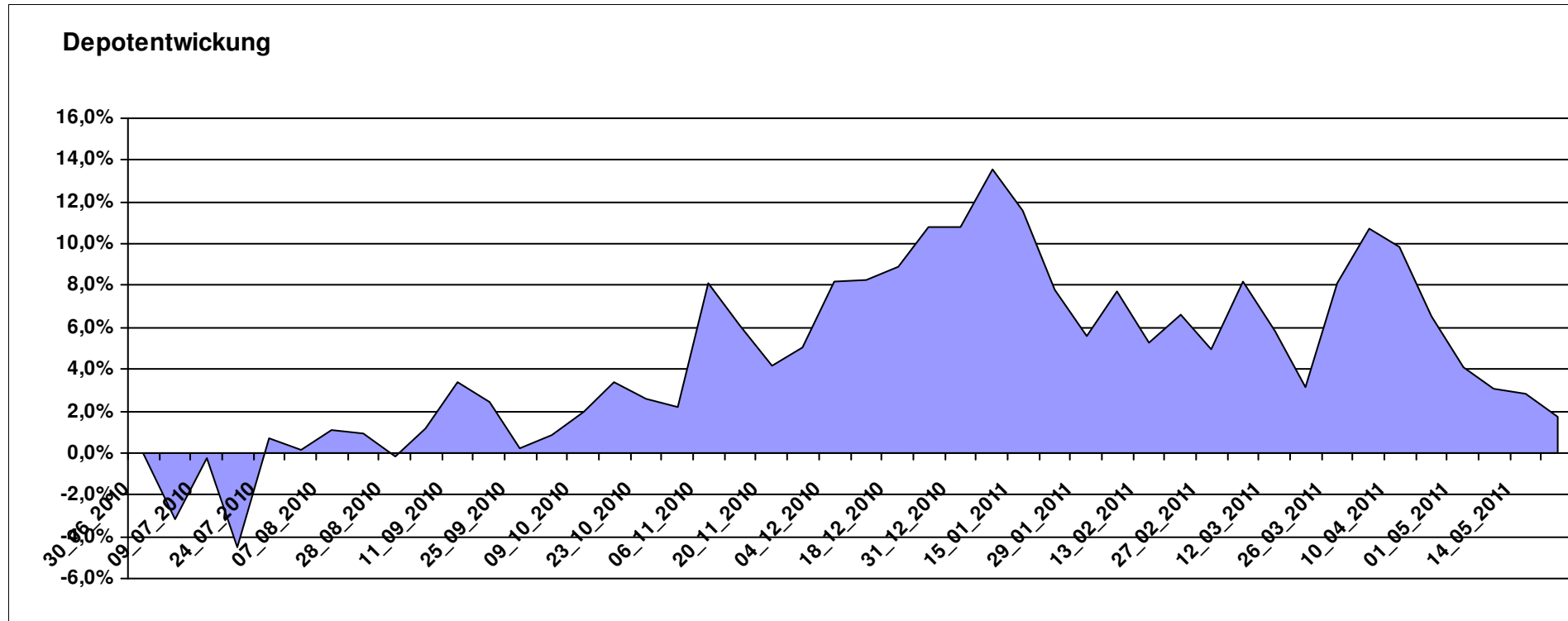


# Aktuelle Depotübersicht

Letzter festgestellter Kurs vom: 21.05.2011

Bericht erstellt am: 21.05.2011 07:22:42

[BM] BRIC		Benchmark									
WKN	Wertpapier Name	Stück	Bestand Einstandspreis	MW	letzter Kurs	Aktuell Depotwert	Div.	Gewinn/Verlust Kurs	Summe	v.H	Portfolio
DE000A0C4CJ1	DAXglobal BRIC Index (Perf)	18,927	10.000,00	528,35	537,45	10.172,23	0,00	172,23	172,23	1,72%	100,00%
<b>Aktuelle Depotperformance</b>			<b>10.000,00</b>			<b>10.172,23</b>	<b>0,00</b>	<b>172,23</b>	<b>172,23</b>	<b>1,72%</b>	

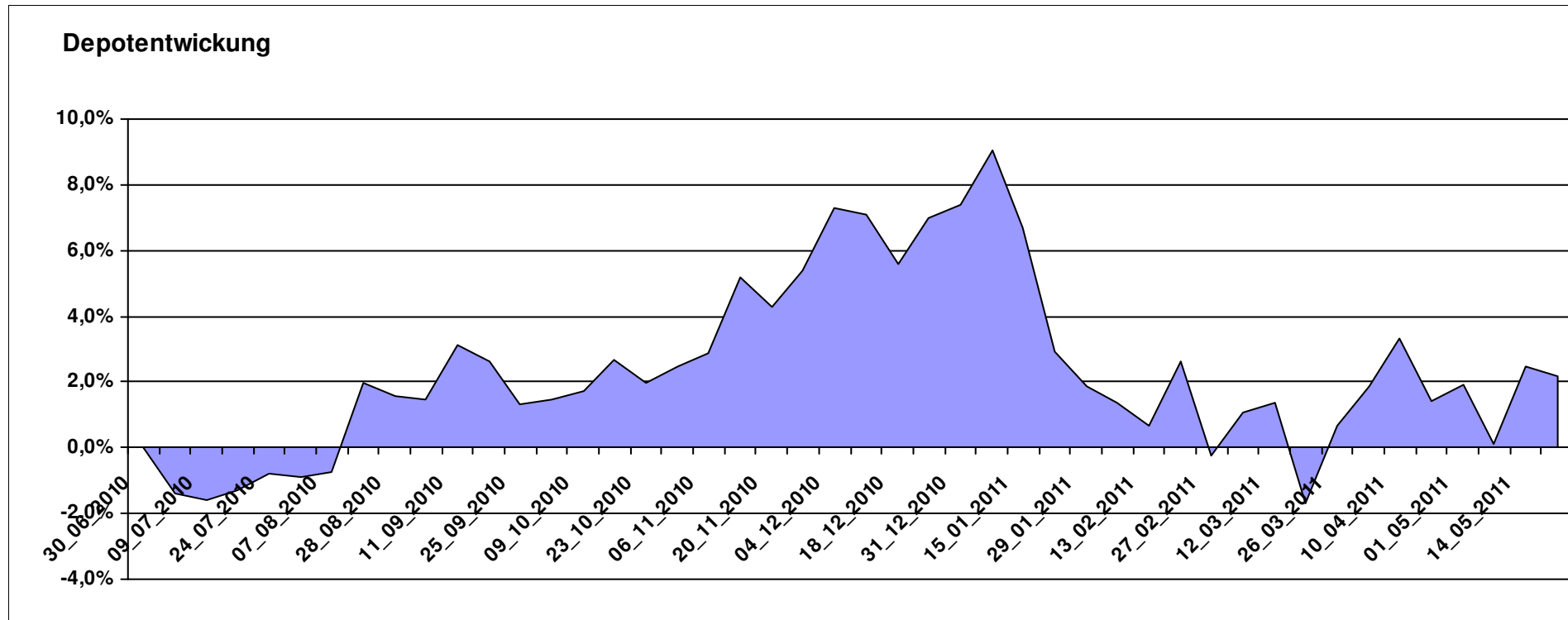


# Aktuelle Depotübersicht

Letzter festgestellter Kurs vom: 21.05.2011

Bericht erstellt am: 21.05.2011 07:22:42

[BM] Die beliebtesten Fonds		Benchmark									
WKN	Wertpapier Name	Stück	Bestand Einstandspreis	MW	letztter Kurs	Aktuell Depotwert	Div.	Gewinn/Verlust Kurs	Summe	v.H	Portfolio
LU0055114457	Fidelity Indonesia Fund	111,359	2.000,00	17,96	20,41	2.272,83	0,00	272,83	272,83	13,64%	22,24%
FR0000292278	Magellan	1,291	2.000,00	1548,78	1635,84	2.112,42	0,00	112,42	112,42	5,62%	20,67%
DE0005561674	ETF Dachfonds	149,031	2.000,00	13,42	13,56	2.020,86	0,00	20,86	20,86	1,04%	19,77%
AT0000831425	ZZ 2	6,657	2.159,65	324,43	287,76	1.915,55	159,65	-244,10	-84,45	-3,91%	18,74%
FR0010135103	Carmignac Patrimoine	0,378	2.000,00	5293,21	5022,22	1.897,61	0,00	-102,39	-102,39	-5,12%	18,57%
<b>Aktuelle Depotperformance</b>		<b>10.159,65</b>			<b>10.219,27</b>		<b>159,65</b>	<b>59,63</b>	<b>219,28</b>	<b>2,16%</b>	



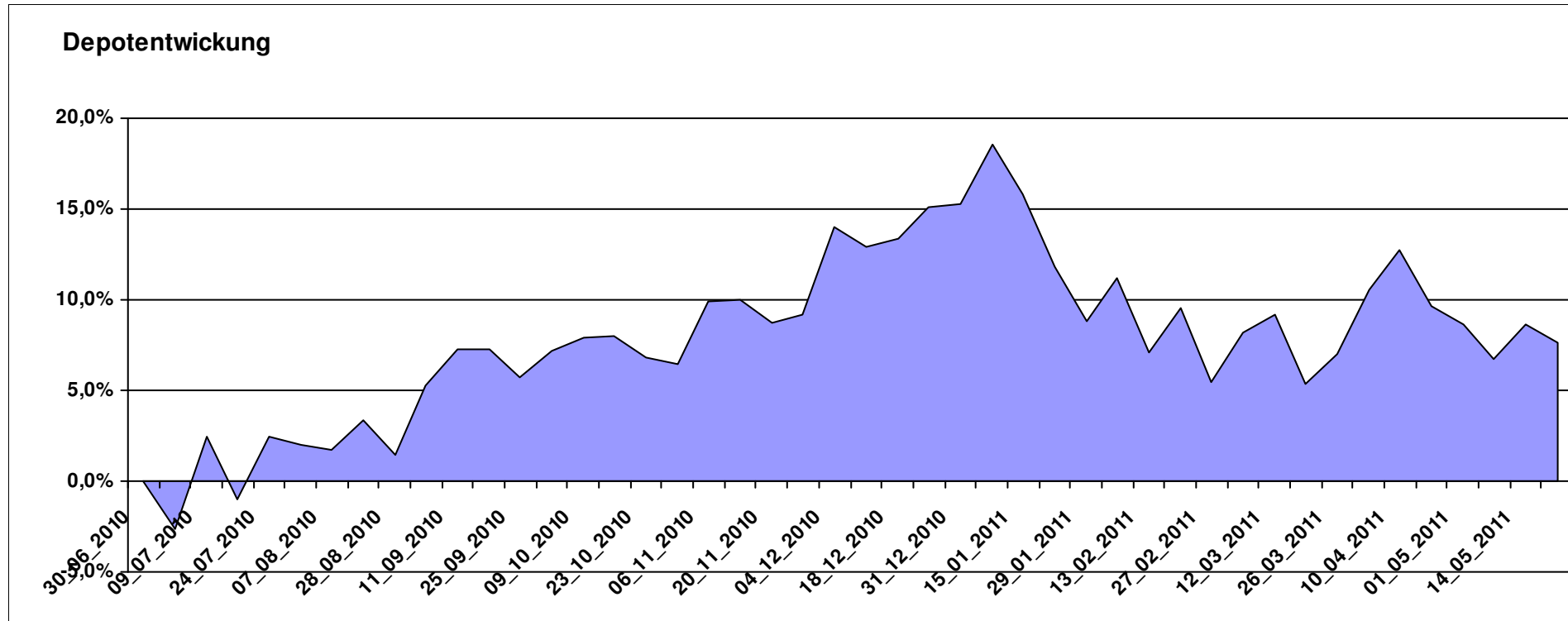
# Aktuelle Depotübersicht

Letzter festgestellter Kurs vom: 21.05.2011

Bericht erstellt am: 21.05.2011 07:22:42

[BM] Emerging Market		Benchmark									
WKN	Wertpapier Name	Stück	Bestand Einstandspreis	MW	letzter Kurs	Aktuell Depotwert	Div.	Gewinn/Verlust Kurs	Summe	v.H	Portfolio
LU0292107645	db x-trackers Emerging Markets	359,971	10.000,00	27,78	29,90	10.763,14	0,00	763,14	763,14	7,63%	100,00%

**Aktuelle Depotperformance** 10.000,00 10.763,14 0,00 763,14 763,14 7,63%

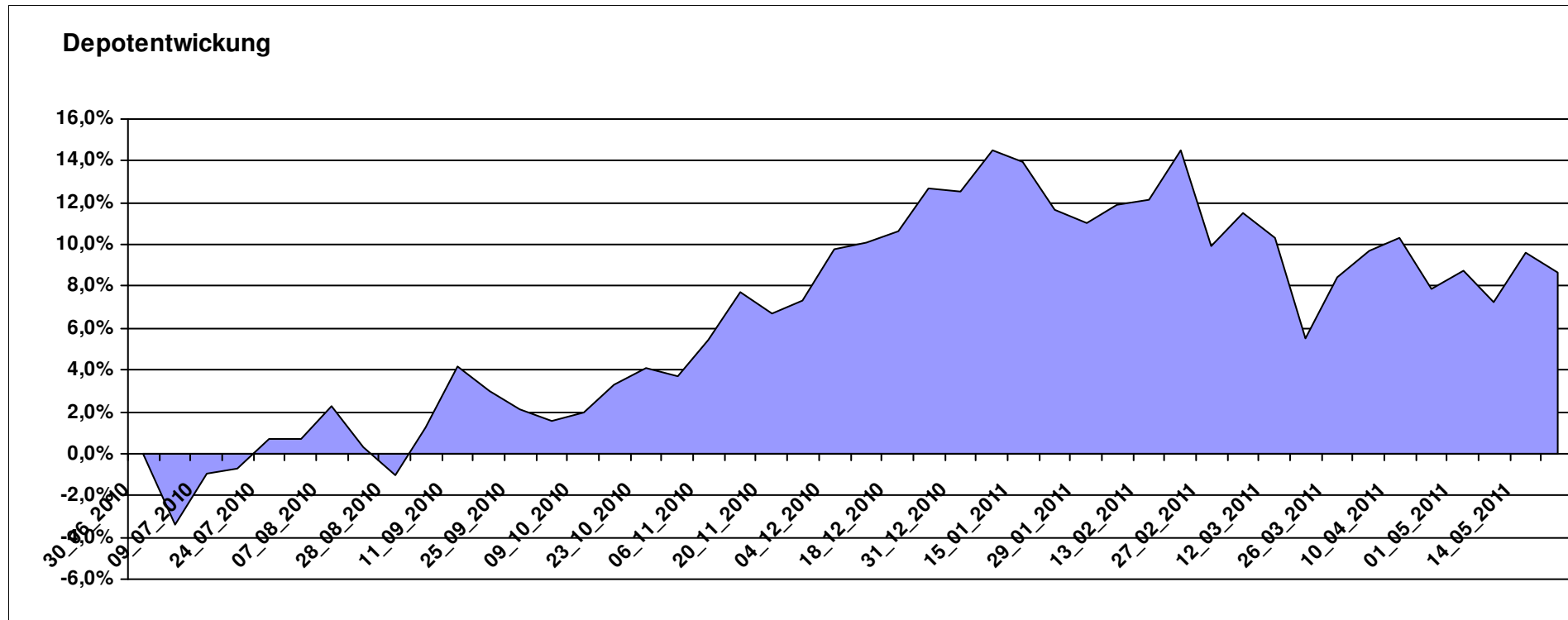


# Aktuelle Depotübersicht

Letzter festgestellter Kurs vom: 21.05.2011

Bericht erstellt am: 21.05.2011 07:22:43

[BM] ETF Portfolio Global		Benchmark									
WKN	Wertpapier Name	Stück	Bestand Einstandspreis	MW	letzter Kurs	Aktuell Depotwert	Div.	Gewinn/Verlust Kurs	Summe	v.H	Portfolio
DE000A0MKQK7	ETF Portfolio Global	1020,408	10.000,00	9,80	10,65	10.867,35	0,00	867,35	867,35	8,67%	100,00%
<b>Aktuelle Depotperformance</b>			<b>10.000,00</b>			<b>10.867,35</b>	<b>0,00</b>	<b>867,35</b>	<b>867,35</b>	<b>8,67%</b>	



# Aktuelle Depotübersicht

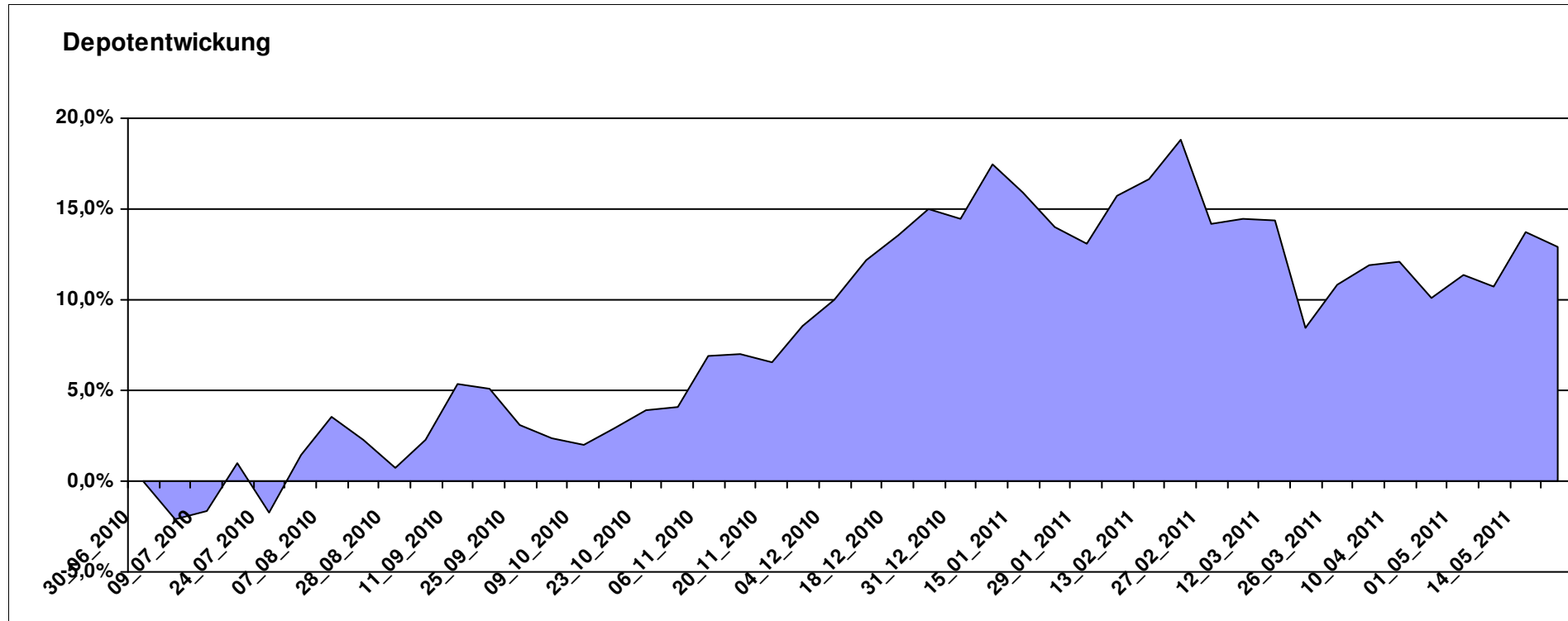
Letzter festgestellter Kurs vom: 21.05.2011

Bericht erstellt am: 21.05.2011 07:22:43

[BM] MSCI World		Benchmark									
WKN	Wertpapier Name	Stück	Bestand Einstandspreis	MW	letztter Kurs	Aktuell Depotwert	Div.	Gewinn/Verlust Kurs	Summe	v.H	Portfolio
LU0274208692	db x-trackers MSCI World TRN	488,759	10.000,00	20,46	23,11	11.295,21	0,00	1295,21	1295,21	12,95%	100,00%

## Aktuelle Depotperformance

10.000,00      11.295,21      0,00      1.295,21      1.295,21      12,95%



# Aktuelle Depotübersicht

Letzter festgestellter Kurs vom: 21.05.2011

Bericht erstellt am: 21.05.2011 07:22:43

[BM] PIIGS Index		Benchmark									
WKN	Wertpapier Name	Stück	Bestand Einstandspreis	MW	letzte r Kurs	Aktuell Depotwert	Div.	Gewinn/Verlust Kurs	Summe	v.H	Portfolio
LU0048584766	Fidelity Funds - Italy Fund	88,183	2.000,00	22,68	27,32	2.409,17	0,00	409,17	409,17	20,46%	21,65%
LU0048581077	Fidelity Funds - Iberia Fund	49,554	2.000,00	40,36	46,43	2.300,79	0,00	300,79	300,79	15,04%	20,68%
LU0088678106	EMIF Greece Index	13,105	2.000,00	152,61	170,25	2.231,18	0,00	231,18	231,18	11,56%	20,05%
LU0088676159	EMIF Portugal Index Plus	27,964	2.000,00	71,52	77,41	2.164,71	0,00	164,71	164,71	8,24%	19,46%
LU0096311948	EMIF Ireland Index	12,390	2.000,00	161,42	163,09	2.020,69	0,00	20,69	20,69	1,03%	18,16%

## Aktuelle Depotperformance

10.000,00

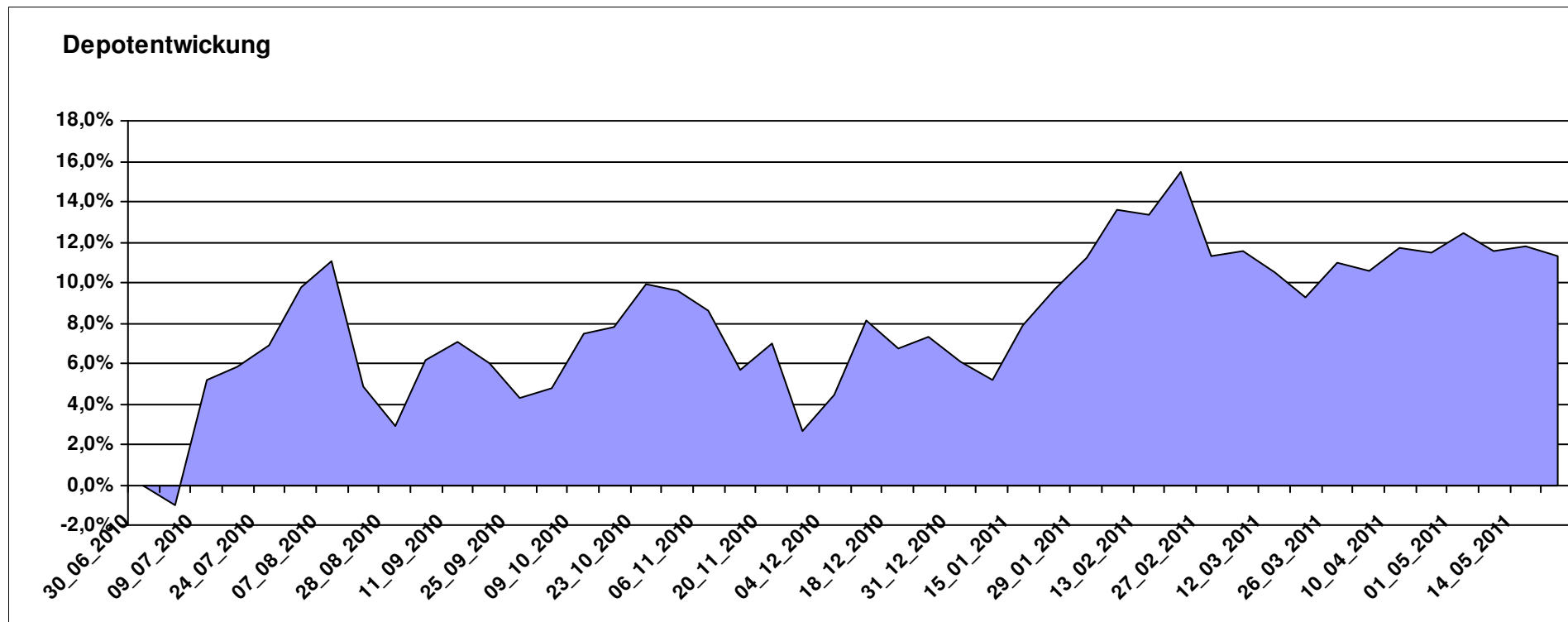
11.126,54

0,00

1.126,54

1.126,54

11,27%



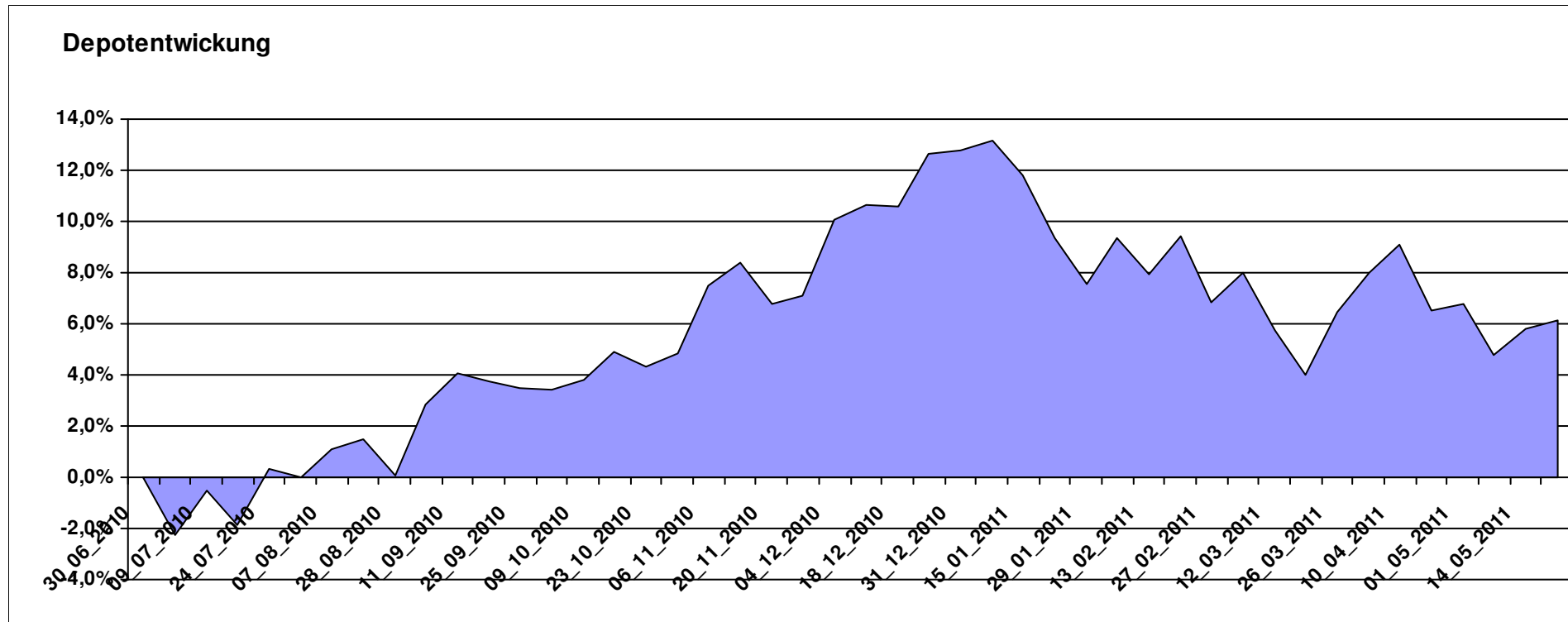
# Aktuelle Depotübersicht

Letzter festgestellter Kurs vom: 21.05.2011

Bericht erstellt am: 21.05.2011 07:22:43

André		Teilnehmer									
WKN	Wertpapier Name	Stück	Bestand Einstandspreis	MW	Aktuell letzter Kurs	Depotwert	Div.	Gewinn/Verlust Kurs	Summe	v.H	Portfolio
LU0172157280	BGF World Mining Fund A2 EUR	42,256	2.000,00	47,33	57,10	2.412,85	0,00	412,85	412,85	20,64%	22,74%
DE0009848119	DWS Top Dividende	27,437	2.070,29	75,46	81,64	2.239,94	70,29	169,65	239,94	11,59%	21,11%
LU0053685615	JPM Emerging Markets Equity Fund	90,539	2.000,00	22,09	22,96	2.078,77	0,00	78,77	78,77	3,94%	19,59%
DE0007483612	Deka ImmobilienGlobal	34,837	2.000,00	57,41	56,88	1.981,54	0,00	-18,46	-18,46	-0,92%	18,67%
FR0010135103	Carmignac Patrimoine	0,378	2.000,00	5293,21	5022,22	1.897,61	0,00	-102,39	-102,39	-5,12%	17,88%

**Aktuelle Depotperformance** 10.070,29 10.610,71 70,29 540,41 610,70 6,06%



# Aktuelle Depotübersicht

Letzter festgestellter Kurs vom: 21.05.2011

Bericht erstellt am: 21.05.2011 07:22:43

Ariantes		Teilnehmer									
WKN	Wertpapier Name	Stück	Bestand Einstandspreis	MW	Aktuell letzter Kurs	Depotwert	Div.	Gewinn/Verlust Kurs	Summe	v.H	Portfolio
FR0010407197	Lyxor ETF PRIVEX	565,163	2.000,00	3,54	4,15	2.345,43	0,00	345,43	345,43	17,27%	22,20%
GB00B15KYG56	ETC DJ-UBS IND. MET. SUB-IND	161,616	2.000,00	12,38	13,70	2.214,14	0,00	214,14	214,14	10,71%	20,96%
LU0328476337	db x-trackers Hedge Fund	187,441	2.000,00	10,67	11,04	2.069,35	0,00	69,35	69,35	3,47%	19,59%
DE0005561674	ETF Dachfonds	149,031	2.000,00	13,42	13,56	2.020,86	0,00	20,86	20,86	1,04%	19,13%
AT0000831425	ZZ 2	6,657	2.159,65	324,43	287,76	1.915,55	159,65	-244,10	-84,45	-3,91%	18,13%

## Aktuelle Depotperformance

10.159,65

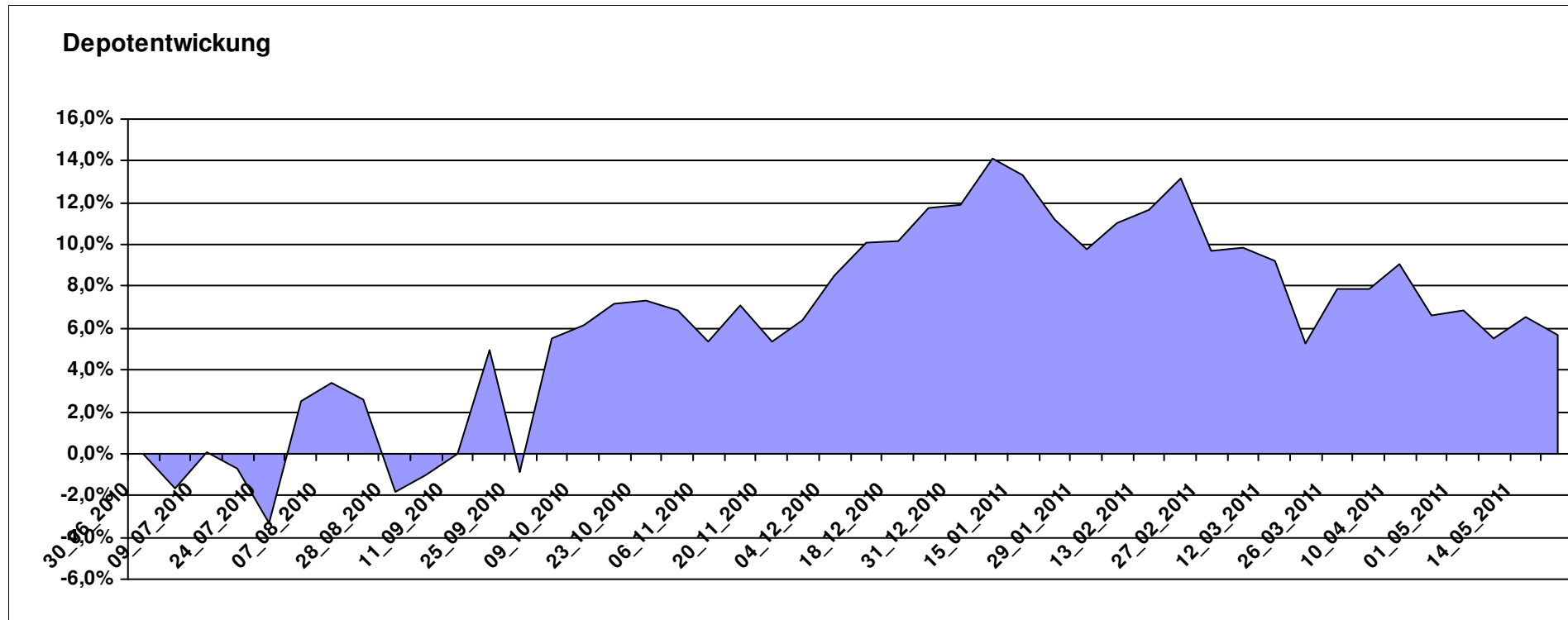
10.565,33

159,65

405,69

565,34

5,56%



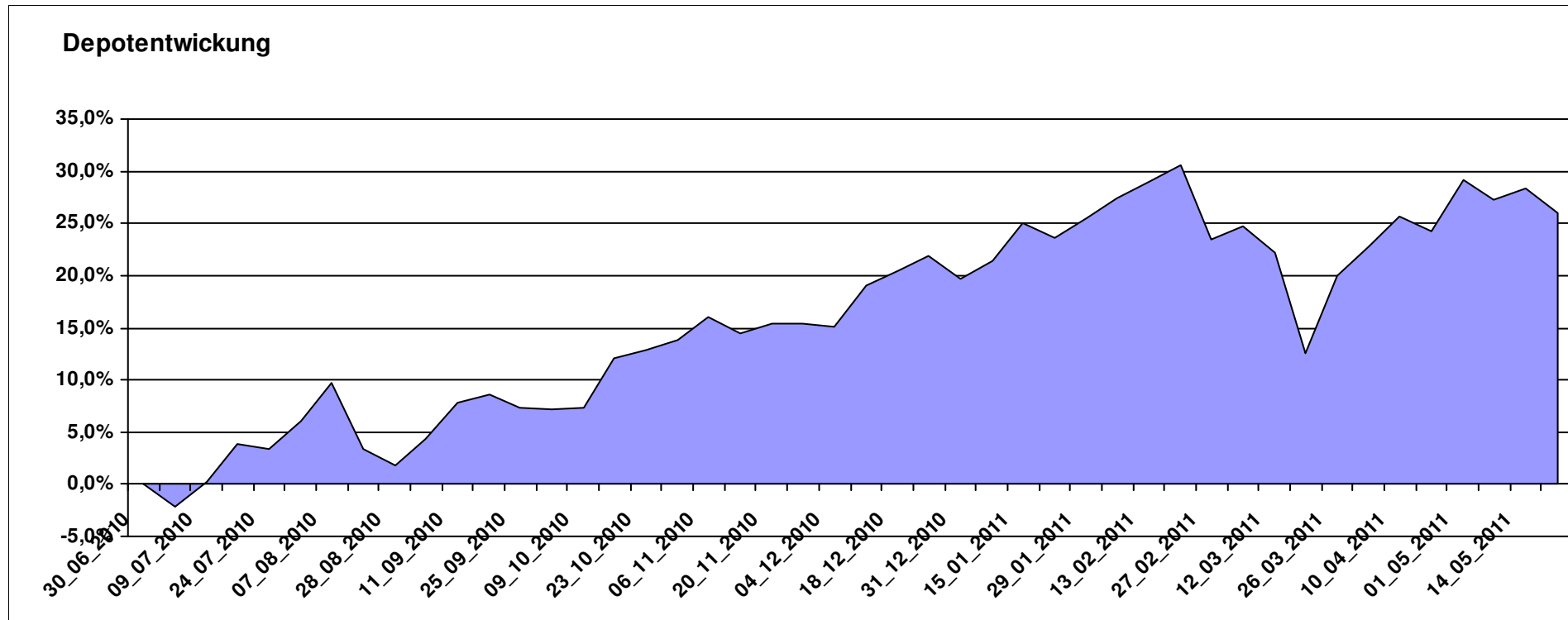
# Aktuelle Depotübersicht

Letzter festgestellter Kurs vom: 21.05.2011

Bericht erstellt am: 21.05.2011 07:22:43

Bärenbulle		Teilnehmer									
WKN	Wertpapier Name	Stück	Bestand Einstandspreis	MW	Aktuell letzter Kurs	Depotwert	Div.	Gewinn/Verlust Kurs	Summe	v.H	Portfolio
LU0252634307	LYXOR ETF LEVDAX	53,319	2.000,00	37,51	54,95	2.929,89	0,00	929,89	929,89	46,49%	23,25%
LU0392496930	ComStage ETF DJ EURO STOXX 50 Lev.	129,116	2.000,00	15,49	19,70	2.543,58	0,00	543,58	543,58	27,18%	20,19%
LU0252635023	Lyxor DAXplus Covered Call	38,543	2.000,00	51,89	63,84	2.460,59	0,00	460,59	460,59	23,03%	19,53%
LU0292100046	db x-trackers MSCI Korea TRN	55,249	2.000,00	36,20	43,95	2.428,18	0,00	428,18	428,18	21,41%	19,27%
FR0010168781	Lyxor ETF MSCI EMU Value	19,972	2.000,00	100,14	112,06	2.238,07	0,00	238,07	238,07	11,90%	17,76%

**Aktuelle Depotperformance** 10.000,00 12.600,31 0,00 2.600,30 2.600,30 26,00%



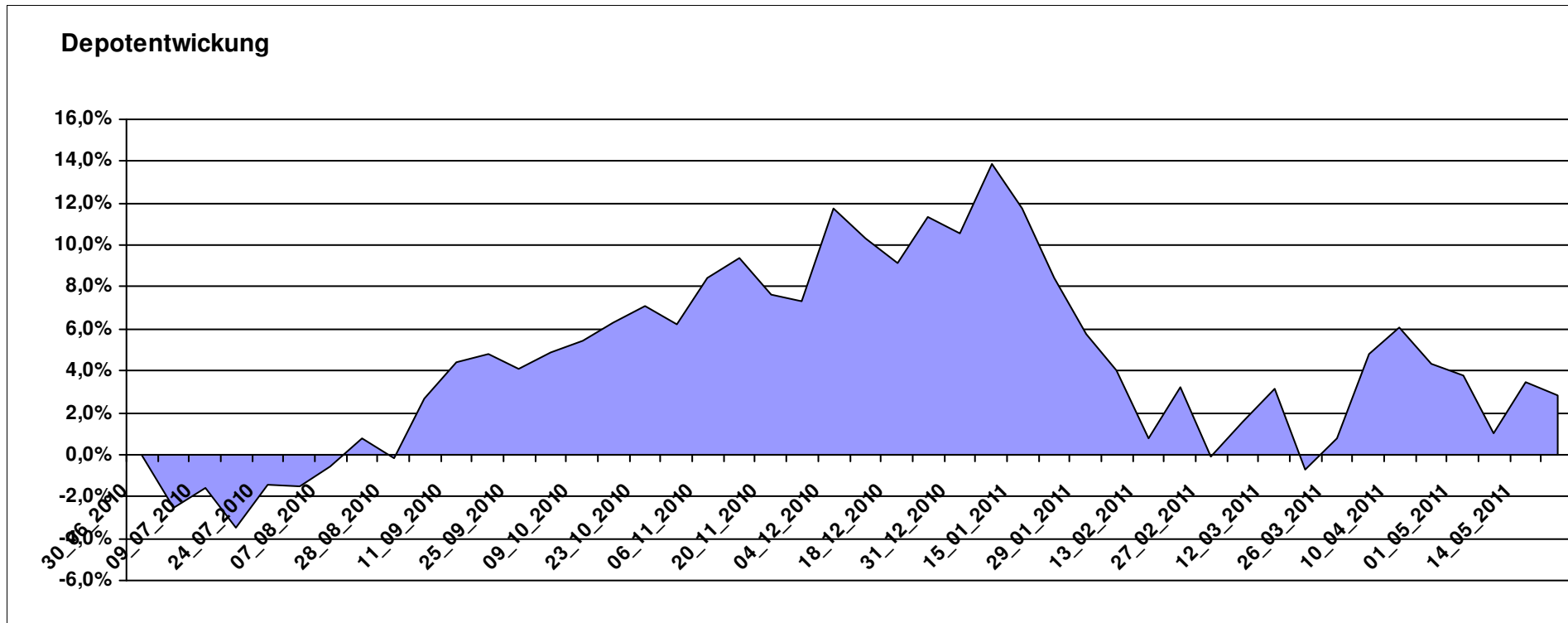
# Aktuelle Depotübersicht

Letzter festgestellter Kurs vom: 21.05.2011

Bericht erstellt am: 21.05.2011 07:22:43

bernstedter		Teilnehmer									
WKN	Wertpapier Name	Stück	Bestand Einstandspreis	MW	Aktuell letzter Kurs	Depotwert	Div.	Gewinn/Verlust Kurs	Summe	v.H	Portfolio
LU0298454926	Latin American Opportunities	22,321	2.000,00	89,60	102,83	2.295,31	0,00	295,31	295,31	14,77%	22,32%
LU0229940183	Templeton Asia Growth Fund A	93,897	2.000,00	21,30	23,64	2.219,72	0,00	219,72	219,72	10,99%	21,59%
LU0292107645	db x-trackers Emerging Markets	71,994	2.000,00	27,78	29,90	2.152,63	0,00	152,63	152,63	7,63%	20,93%
LU0292109856	db x-trackers FTSE/XINHUA China 25	83,928	2.000,00	23,83	22,51	1.889,22	0,00	-110,78	-110,78	-5,54%	18,37%
IE00B03DF997	Comgest Growth India (EUR)	79,145	2.000,00	25,27	21,81	1.726,16	0,00	-273,84	-273,84	-13,69%	16,79%

**Aktuelle Depotperformance** 10.000,00 10.283,04 0,00 283,03 283,03 2,83%



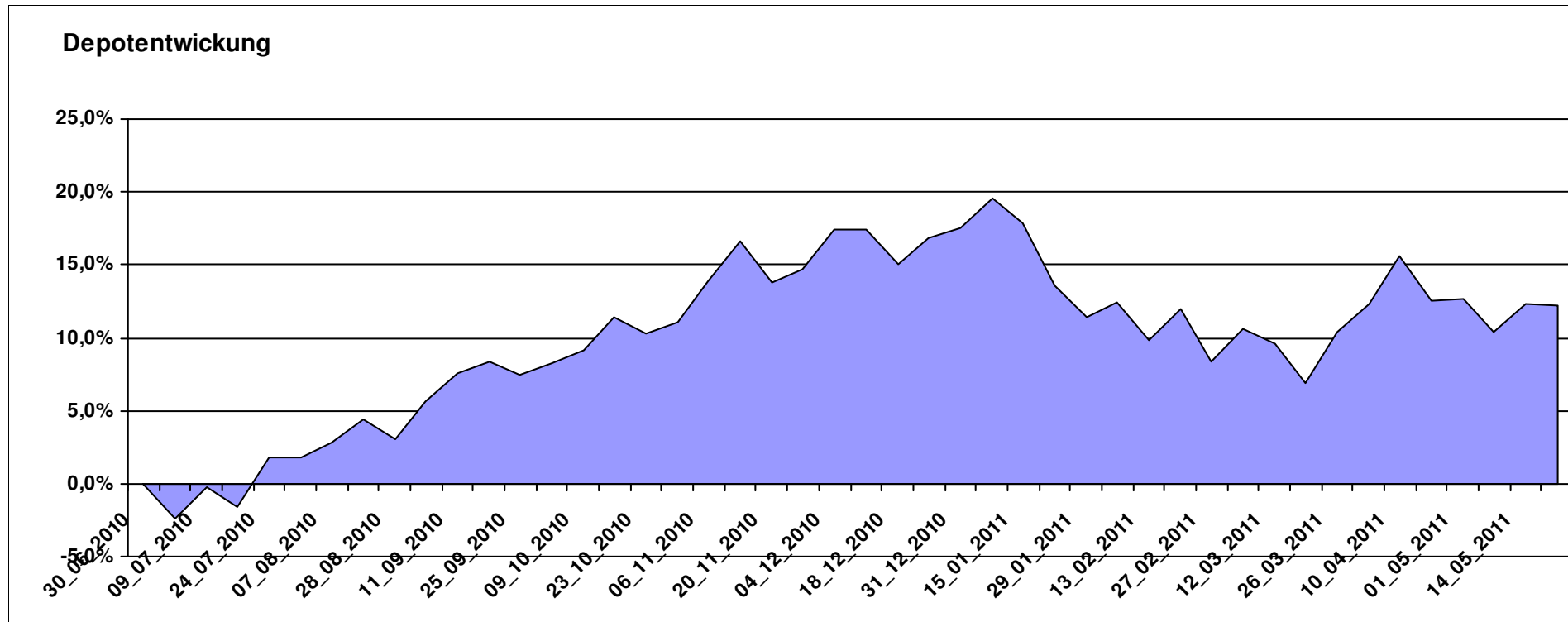
# Aktuelle Depotübersicht

Letzter festgestellter Kurs vom: 21.05.2011

Bericht erstellt am: 21.05.2011 07:22:43

Blujuice		Teilnehmer									
WKN	Wertpapier Name	Stück	Bestand Einstandspreis	MW	Aktuell letzter Kurs	Depotwert	Div.	Gewinn/Verlust Kurs	Summe	v.H	Portfolio
LU0326424115	BGF World Mining Hedged A2 EUR	345,423	2.000,00	5,79	7,93	2.739,21	0,00	739,21	739,21	36,96%	24,42%
LU0055114457	Fidelity Indonesia Fund	111,359	2.000,00	17,96	20,41	2.272,83	0,00	272,83	272,83	13,64%	20,26%
LU0318933057	JPM Em Mkts Small Cap A	267,380	2.000,00	7,48	8,18	2.187,17	0,00	187,17	187,17	9,36%	19,50%
LU0213068272	STANDARD LIFE INV CHINA EQ	72,516	2.000,00	27,58	29,01	2.103,70	0,00	103,70	103,70	5,18%	18,75%
AT0000831425	ZZ 2	6,657	2.159,65	324,43	287,76	1.915,55	159,65	-244,10	-84,45	-3,91%	17,07%

**Aktuelle Depotperformance** 10.159,65 11.218,46 159,65 1.058,80 1.218,45 11,99%



# Aktuelle Depotübersicht

Letzter festgestellter Kurs vom: 21.05.2011

Bericht erstellt am: 21.05.2011 07:22:43

Büffeltier		Teilnehmer									
WKN	Wertpapier Name	Stück	Bestand Einstandspreis	MW	Aktuell letzter Kurs	Depotwert	Div.	Gewinn/Verlust Kurs	Summe	v.H	Portfolio
LU0199057307	Squad Capital - Squad Value	10,180	2.000,00	196,47	235,70	2.399,35	0,00	399,35	399,35	19,97%	20,96%
IE0032914032	HPS Time World Fund D	16,817	2.000,00	118,93	139,31	2.342,72	0,00	342,72	342,72	17,14%	20,47%
LU0111482716	Parvest Australia I	0,010	2.000,00	193007,10	224412,17	2.325,43	0,00	325,43	325,43	16,27%	20,32%
LU0048588163	Fidelity - Singapore Fund	60,599	2.017,68	33,30	36,39	2.205,19	17,68	187,51	205,19	10,17%	19,26%
IE0032876397	PIMCO GIS Gbl InvGr	154,083	2.000,00	12,98	14,11	2.174,11	0,00	174,11	174,11	8,71%	18,99%

## Aktuelle Depotperformance

10.017,68

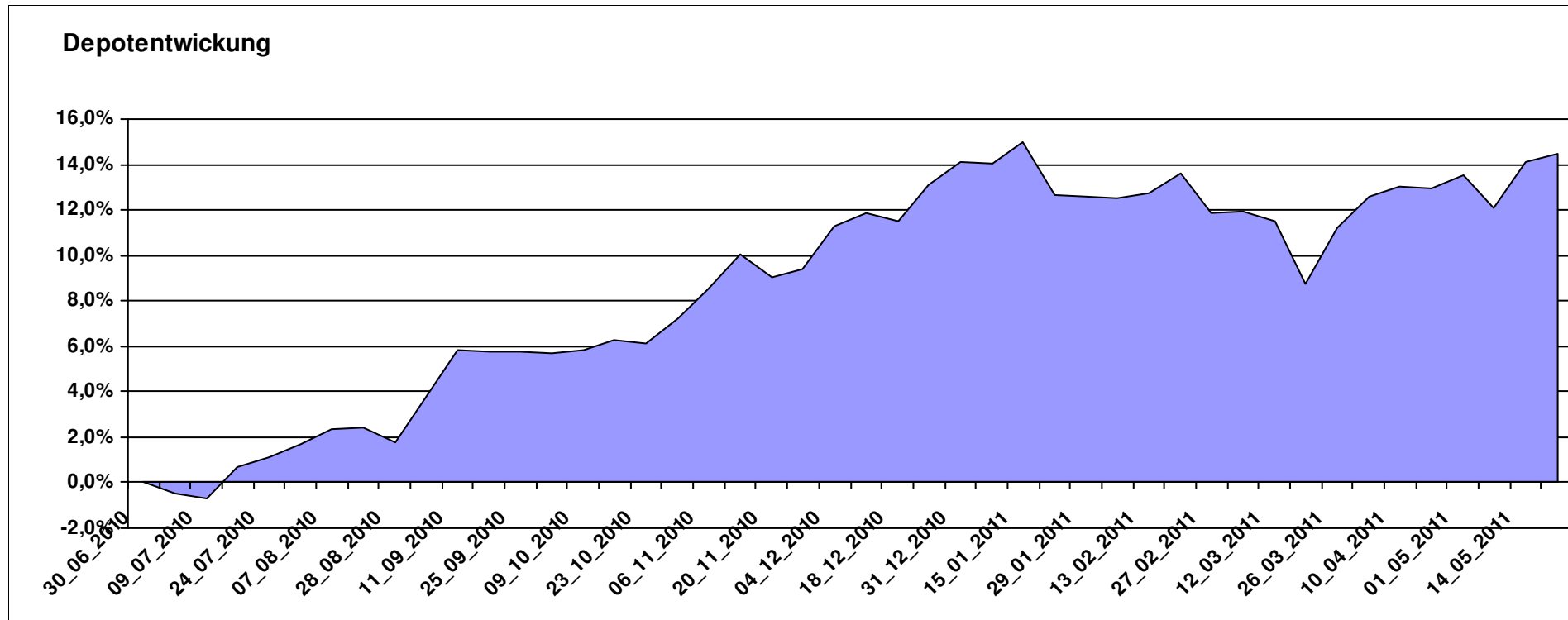
11.446,80

17,68

1.429,12

1.446,80

14,44%



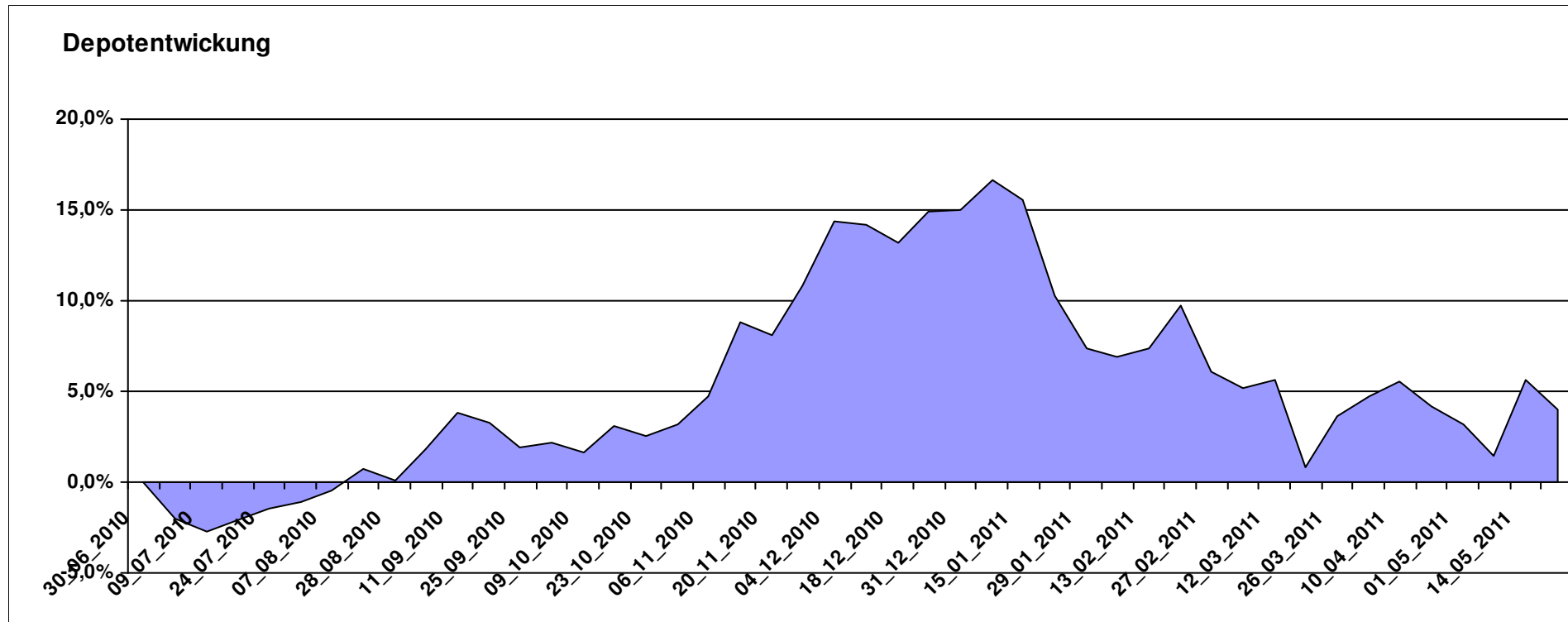
# Aktuelle Depotübersicht

Letzter festgestellter Kurs vom: 21.05.2011

Bericht erstellt am: 21.05.2011 07:22:43

Dagobert		Teilnehmer									
WKN	Wertpapier Name	Stück	Bestand Einstandspreis	MW	Aktuell letzter Kurs	Depotwert	Div.	Gewinn/Verlust Kurs	Summe	v.H	Portfolio
LU0254364663	CS EF (Lux) Global Prestige R USD	292,398	2.000,00	6,84	8,12	2.374,27	0,00	374,27	374,27	18,71%	22,83%
LU0278915607	Aberdeen - Emerging Market SC	180,832	2.000,00	11,06	12,07	2.182,64	0,00	182,64	182,64	9,13%	20,99%
AT0000500392	Globo I T	25,631	2.000,00	78,03	84,71	2.171,22	0,00	171,22	171,22	8,56%	20,88%
AT0000831425	ZZ 2	6,657	2.159,65	324,43	287,76	1.915,55	159,65	-244,10	-84,45	-3,91%	18,42%
DE000A0Q8M45	ETFX DAXglobal Shipping Fund	107,296	2.000,00	18,64	16,36	1.755,36	0,00	-244,64	-244,64	-12,23%	16,88%

**Aktuelle Depotperformance** 10.159,65 10.399,04 159,65 239,39 399,04 3,93%



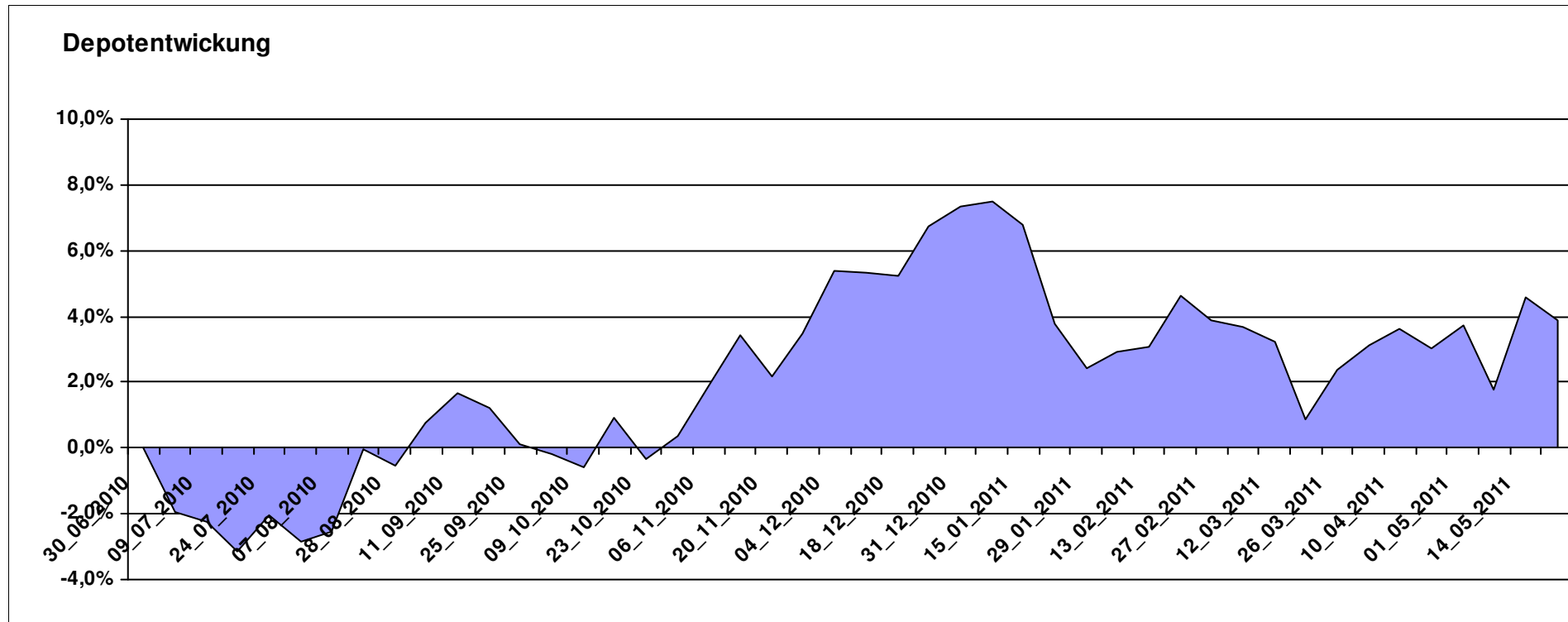
# Aktuelle Depotübersicht

Letzter festgestellter Kurs vom: 21.05.2011

Bericht erstellt am: 21.05.2011 07:22:43

DAX43		Teilnehmer									
WKN	Wertpapier Name	Stück	Bestand Einstandspreis	MW	Aktuell letzter Kurs	Depotwert	Div.	Gewinn/Verlust Kurs	Summe	v.H	Portfolio
DE000A0Q8A07	Concept Aurelia Global	16,124	2.000,00	124,04	134,32	2.165,75	0,00	165,75	165,75	8,29%	20,84%
FR0010429068	Lyxor MSCI Emerging Markets A	265,957	2.000,00	7,52	8,06	2.143,62	0,00	143,62	143,62	7,18%	20,63%
LU0136412771	Ethna-AKTIV-E A	18,905	2.000,00	105,79	111,42	2.106,44	0,00	106,44	106,44	5,32%	20,27%
LU0055649056	DWS Gold Plus	1,199	2.000,00	1667,73	1704,51	2.044,11	0,00	44,11	44,11	2,21%	19,67%
LU0181997262	Templeton Global Bond Fund I	129,870	2.000,00	15,40	14,86	1.929,87	0,00	-70,13	-70,13	-3,51%	18,57%

**Aktuelle Depotperformance** 10.000,00 10.389,79 0,00 389,79 389,79 3,90%



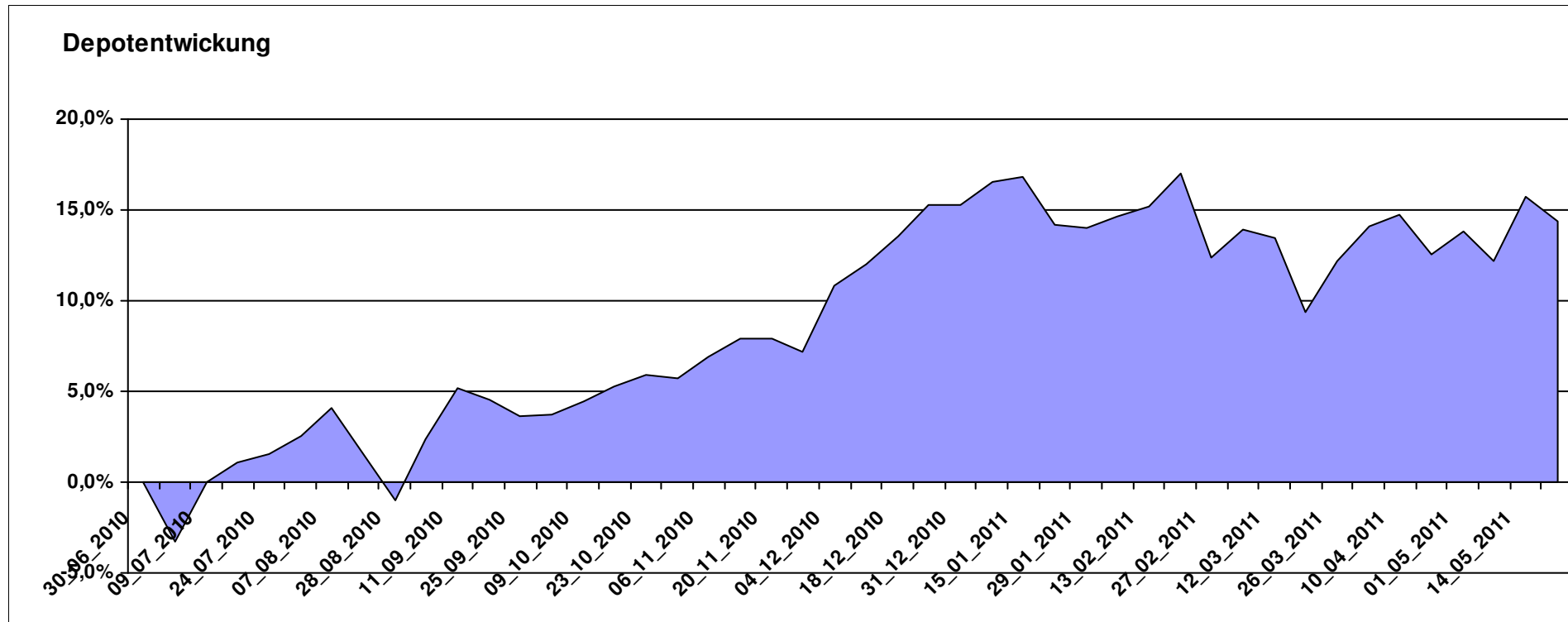
# Aktuelle Depotübersicht

Letzter festgestellter Kurs vom: 21.05.2011

Bericht erstellt am: 21.05.2011 07:22:43

Emilian		Teilnehmer									
WKN	Wertpapier Name	Stück	Bestand Einstandspreis	MW	Aktuell letzter Kurs	Depotwert	Div.	Gewinn/Verlust Kurs	Summe	v.H	Portfolio
LU0322253906	db x-trackers MSCI Europe SC	123,609	2.000,00	16,18	20,54	2.538,94	0,00	538,94	538,94	26,95%	22,20%
LU0322248658	db x-trackers RUSSELL 2000 ETF	31,353	2.000,00	63,79	75,53	2.368,08	0,00	368,08	368,08	18,40%	20,71%
IE00B0M62T89	iShares DJ Euro STOXX Value	106,781	2.000,00	18,73	21,11	2.254,14	0,00	254,14	254,14	12,71%	19,71%
LU0292107645	db x-trackers Emerging Markets	71,994	2.000,00	27,78	29,90	2.152,63	0,00	152,63	152,63	7,63%	18,82%
DE000A0D8Q49	iShares DJ STOXX US SelDiv	78,309	2.000,00	25,54	27,10	2.122,16	0,00	122,16	122,16	6,11%	18,56%

**Aktuelle Depotperformance** 10.000,00 11.435,95 0,00 1.435,95 1.435,95 14,36%



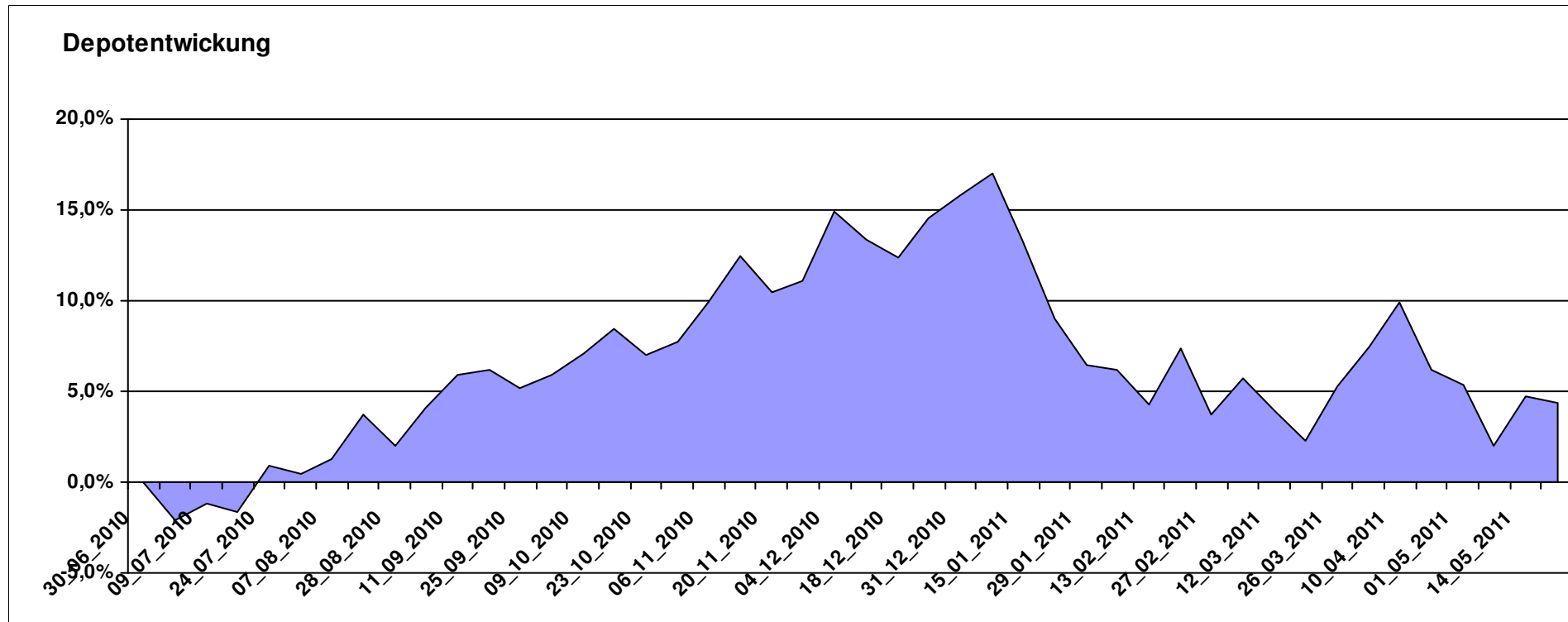
# Aktuelle Depotübersicht

Letzter festgestellter Kurs vom: 21.05.2011

Bericht erstellt am: 21.05.2011 07:22:43

ep00166		Teilnehmer									
WKN	Wertpapier Name	Stück	Bestand Einstandspreis	MW	Aktuell letzter Kurs	Depotwert	Div.	Gewinn/Verlust Kurs	Summe	v.H	Portfolio
LU0075056555	BGF World Mining Fund A2 USD	41,999	2.000,00	47,62	56,54	2.374,63	0,00	374,63	374,63	18,73%	22,76%
LU0055114457	Fidelity Indonesia Fund	111,359	2.000,00	17,96	20,41	2.272,83	0,00	272,83	272,83	13,64%	21,78%
LU0200081486	Gartmore SICAV Latin America	114,025	2.000,00	17,54	18,60	2.120,87	0,00	120,87	120,87	6,04%	20,32%
AT0000831425	ZZ 2	6,657	2.159,65	324,43	287,76	1.915,55	159,65	-244,10	-84,45	-3,91%	18,36%
LU0047987325	ACMB-India Growth Portfolio AX USD	20,964	2.000,00	95,40	83,55	1.751,57	0,00	-248,43	-248,43	-12,42%	16,78%

**Aktuelle Depotperformance** 10.159,65 10.435,45 159,65 275,80 435,45 4,29%



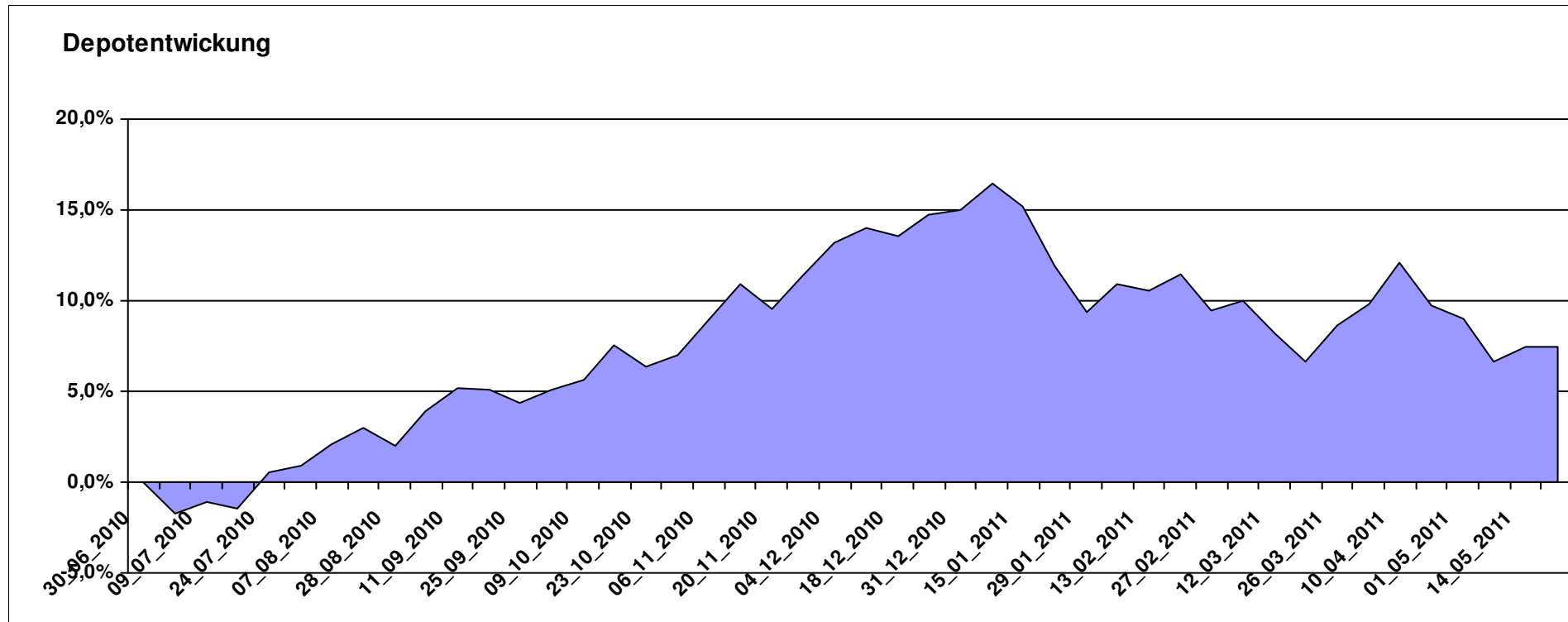
# Aktuelle Depotübersicht

Letzter festgestellter Kurs vom: 21.05.2011

Bericht erstellt am: 21.05.2011 07:22:43

feba68		Teilnehmer									
WKN	Wertpapier Name	Stück	Bestand Einstandspreis	MW	Aktuell letzter Kurs	Depotwert	Div.	Gewinn/Verlust Kurs	Summe	v.H	Portfolio
GB0033737767	First State Global Resources B GBP Acc.	507,614	2.000,00	3,94	4,90	2.487,31	0,00	487,31	487,31	24,37%	23,15%
LU0185172052	LuxTopic - Cosmopolitan	15,423	2.000,00	129,68	146,68	2.262,18	0,00	262,18	262,18	13,11%	21,05%
LU0355584979	JPM Africa Equity A Acc EUR	128,041	2.000,00	15,62	16,43	2.103,71	0,00	103,71	103,71	5,19%	19,58%
LU0272941971	Amundi Funds Volatility Euro Eq C/C	13,379	2.000,00	149,49	147,71	1.976,19	0,00	-23,81	-23,81	-1,19%	18,39%
AT0000831425	ZZ 2	6,657	2.159,65	324,43	287,76	1.915,55	159,65	-244,10	-84,45	-3,91%	17,83%

**Aktuelle Depotperformance** 10.159,65 10.744,94 159,65 585,30 744,95 7,33%



# Aktuelle Depotübersicht

Letzter festgestellter Kurs vom: 21.05.2011

Bericht erstellt am: 21.05.2011 07:22:43

Fondsguru22		Teilnehmer									
WKN	Wertpapier Name	Stück	Bestand Einstandspreis	MW	Aktuell letzter Kurs	Depotwert	Div.	Gewinn/Verlust Kurs	Summe	v.H	Portfolio
LU0260085492	Jupiter European Growth	154,202	2.000,00	12,97	15,52	2.393,22	0,00	393,22	393,22	19,66%	21,04%
GB0030932676	M+G Global Basic	95,969	2.000,00	20,84	24,66	2.366,60	0,00	366,60	366,60	18,33%	20,81%
LU0229940001	Templeton Asia Growth	88,652	2.000,00	22,56	25,44	2.255,32	0,00	255,32	255,32	12,77%	19,83%
LU0210529144	JPM Eastern Europe EQ	111,669	2.000,00	17,91	19,74	2.204,36	0,00	204,36	204,36	10,22%	19,38%
LU0300743431	Templeton Em. Markets Sm. Co.	238,663	2.000,00	8,38	9,03	2.155,13	0,00	155,13	155,13	7,76%	18,95%

## Aktuelle Depotperformance

10.000,00

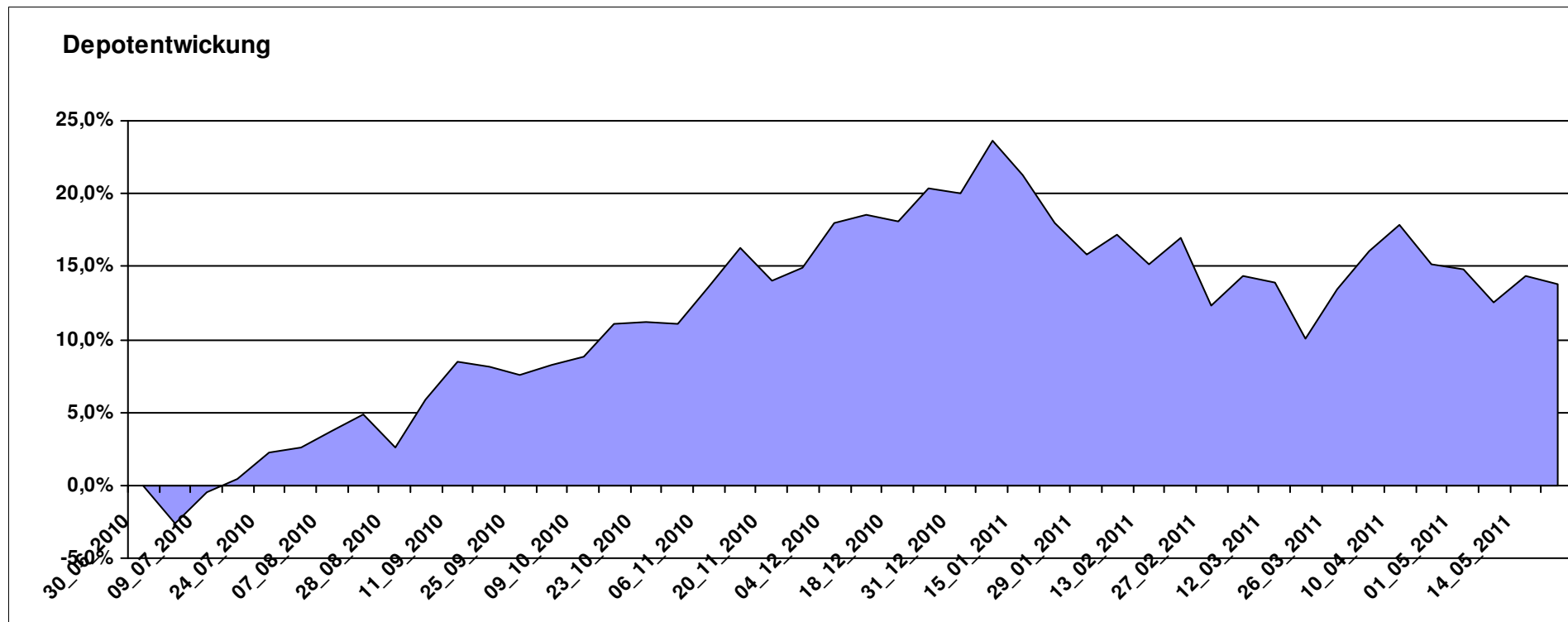
11.374,63

0,00

1.374,62

1.374,62

13,75%



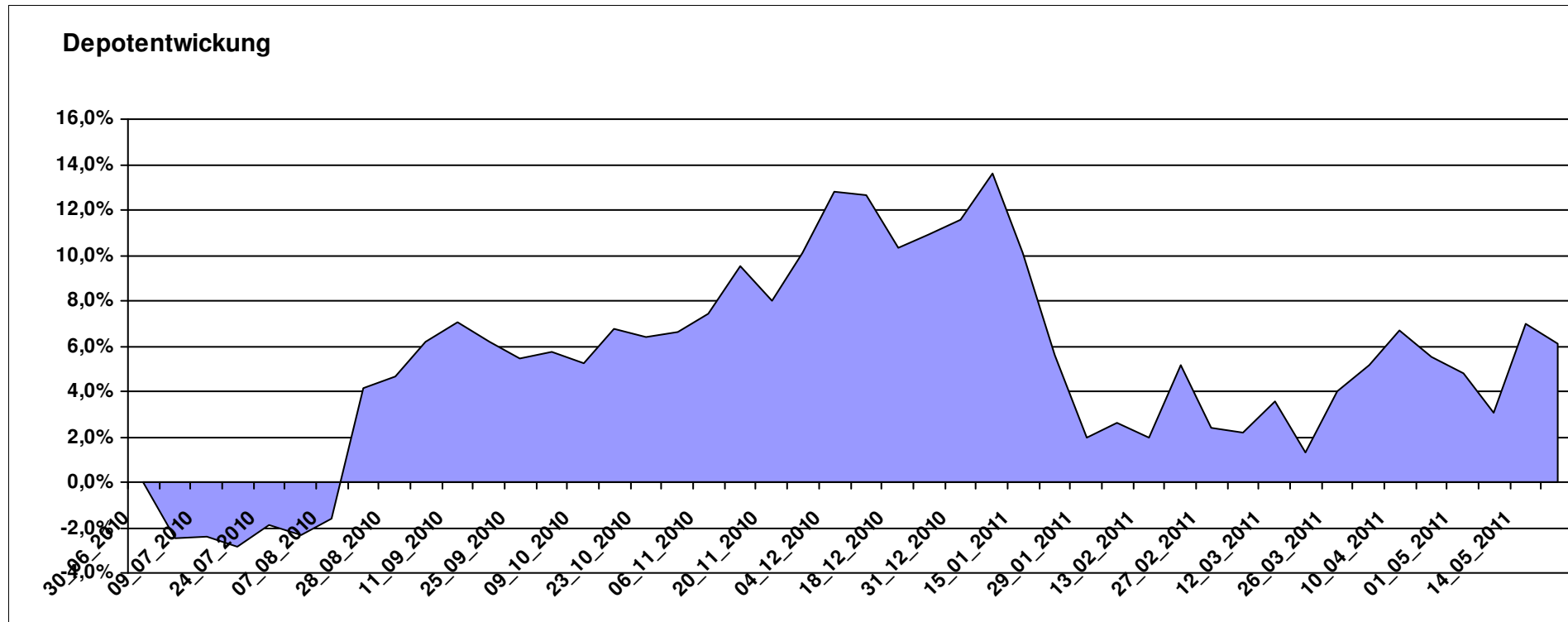
# Aktuelle Depotübersicht

Letzter festgestellter Kurs vom: 21.05.2011

Bericht erstellt am: 21.05.2011 07:22:43

frank05		Teilnehmer									
WKN	Wertpapier Name	Stück	Bestand Einstandspreis	MW	Aktuell letzter Kurs	Aktuell Depotwert	Div.	Gewinn/Verlust Kurs	Summe	v.H	Portfolio
LU0348798009	Allianz RCM Thailand	7,995	2.000,00	250,17	303,18	2.423,79	0,00	423,79	423,79	21,19%	22,84%
IE0004868828	Baring ASEAN Frontiers	18,620	2.000,00	107,41	127,05	2.365,70	0,00	365,70	365,70	18,29%	22,30%
LU0055649056	DWS Gold Plus	1,199	2.000,00	1667,73	1704,51	2.044,11	0,00	44,11	44,11	2,21%	19,26%
AT0000831425	ZZ 2	6,657	2.159,65	324,43	287,76	1.915,55	159,65	-244,10	-84,45	-3,91%	18,05%
AT0000989090	ZZ 1	7,841	2.126,28	271,18	237,43	1.861,65	126,28	-264,63	-138,35	-6,51%	17,54%

**Aktuelle Depotperformance** 10.285,93 10.610,80 285,93 324,88 610,81 5,94%



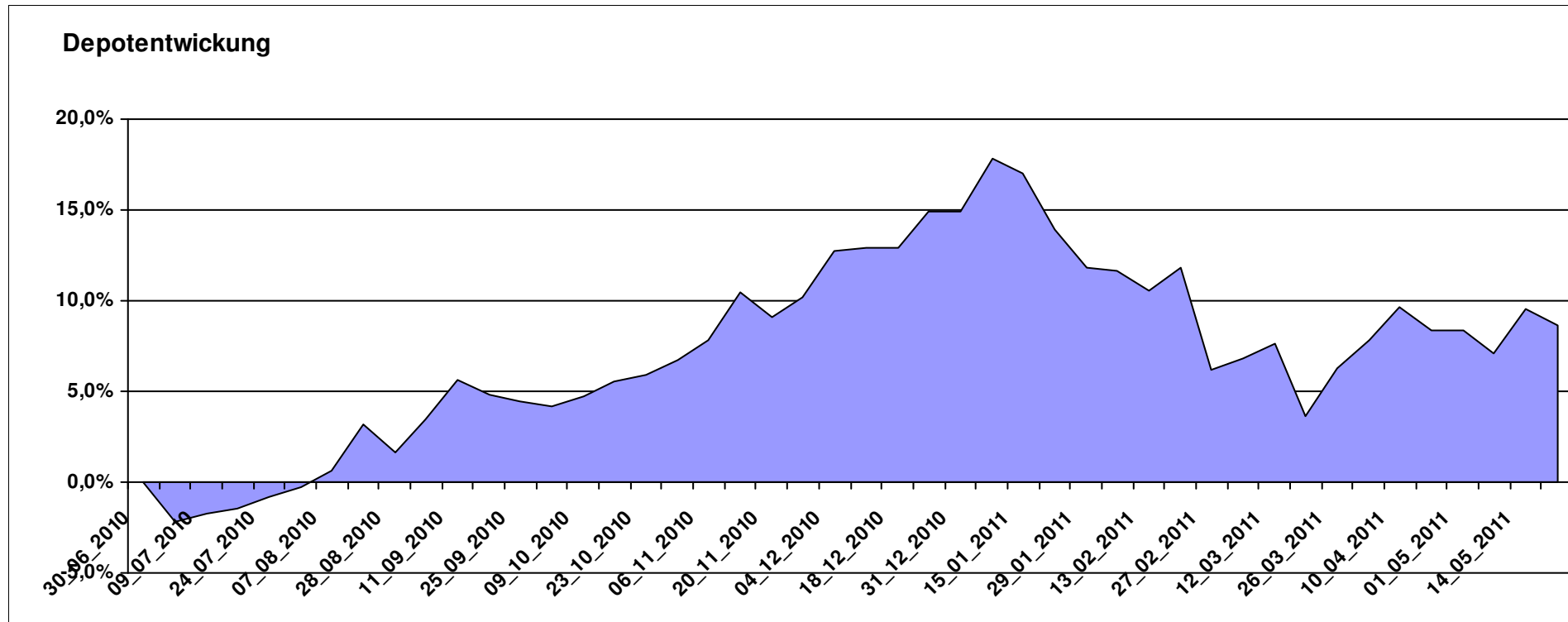
# Aktuelle Depotübersicht

Letzter festgestellter Kurs vom: 21.05.2011

Bericht erstellt am: 21.05.2011 07:22:43

Geldspeicher		Teilnehmer									
WKN	Wertpapier Name	Stück	Bestand Einstandspreis	MW	Aktuell letzter Kurs	Depotwert	Div.	Gewinn/Verlust Kurs	Summe	v.H	Portfolio
LU0392496344	ComStage MSCI Europe SC	122,399	2.000,00	16,34	20,63	2.525,09	0,00	525,09	525,09	26,25%	23,24%
LU0390135415	Templeton Asian SC	82,169	2.000,00	24,34	27,89	2.291,70	0,00	291,70	291,70	14,59%	21,09%
LU0300743431	Templeton Em. Markets Sm. Co.	238,663	2.000,00	8,38	9,03	2.155,13	0,00	155,13	155,13	7,76%	19,84%
LU0390137031	Templeton Frontier Markets A	121,139	2.000,00	16,51	16,47	1.995,15	0,00	-4,85	-4,85	-0,24%	18,36%
FR0010135103	Carmignac Patrimoine	0,378	2.000,00	5293,21	5022,22	1.897,61	0,00	-102,39	-102,39	-5,12%	17,47%

**Aktuelle Depotperformance** 10.000,00 10.864,68 0,00 864,69 864,69 8,65%



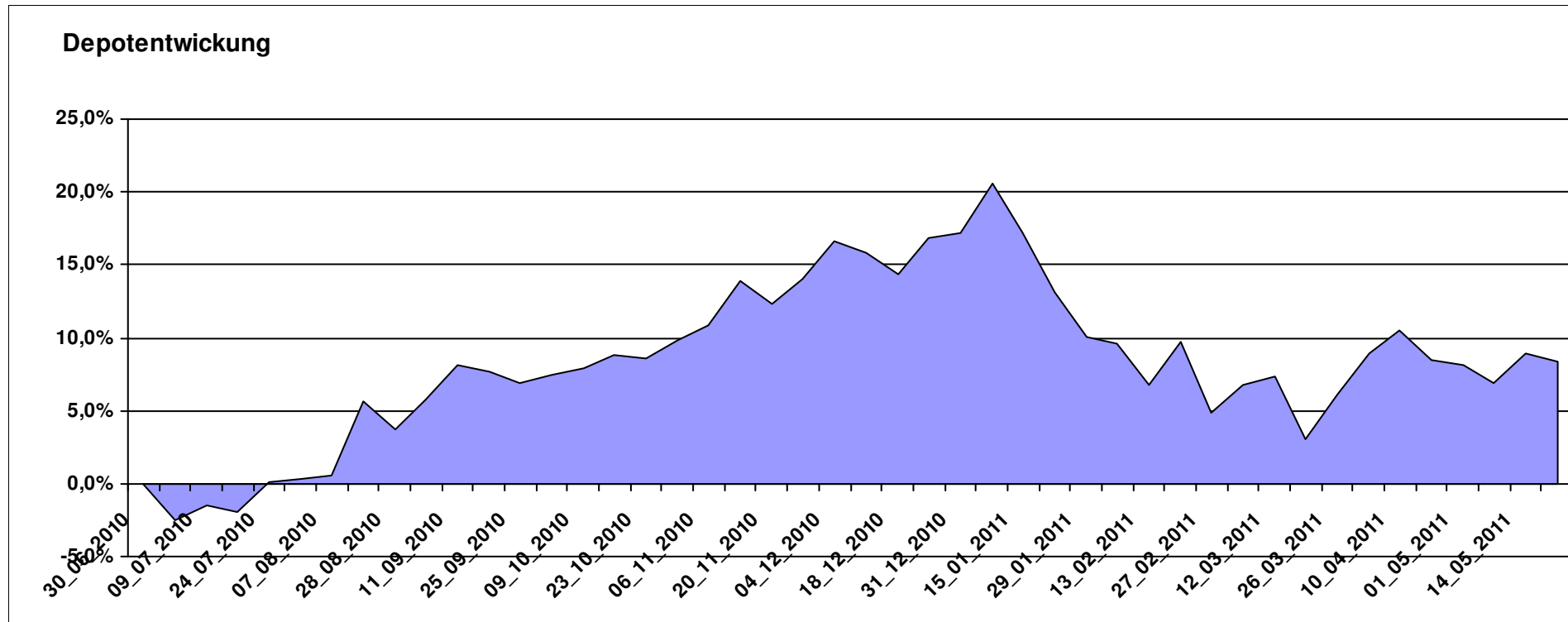
# Aktuelle Depotübersicht

Letzter festgestellter Kurs vom: 21.05.2011

Bericht erstellt am: 21.05.2011 07:22:43

Ghost_69		Teilnehmer									
WKN	Wertpapier Name	Stück	Bestand Einstandspreis	MW	Aktuell letzter Kurs	Depotwert	Div.	Gewinn/Verlust Kurs	Summe	v.H	Portfolio
LU0390135415	Templeton Asian SC	82,169	2.000,00	24,34	27,89	2.291,70	0,00	291,70	291,70	14,59%	21,16%
LU0055114457	Fidelity Indonesia Fund	111,359	2.000,00	17,96	20,41	2.272,83	0,00	272,83	272,83	13,64%	20,98%
LU0300743431	Templeton Em. Markets Sm. Co.	238,663	2.000,00	8,38	9,03	2.155,13	0,00	155,13	155,13	7,76%	19,90%
IE00B1VC7227	Comgest Growth GEM Promising Comp.	179,372	2.000,00	11,15	11,55	2.071,75	0,00	71,75	71,75	3,59%	19,13%
LU0171289498	BGF Latin American Fund A2 EUR	31,333	2.000,00	63,83	65,14	2.041,05	0,00	41,05	41,05	2,05%	18,84%

**Aktuelle Depotperformance** 10.000,00 10.832,46 0,00 832,46 832,46 8,32%



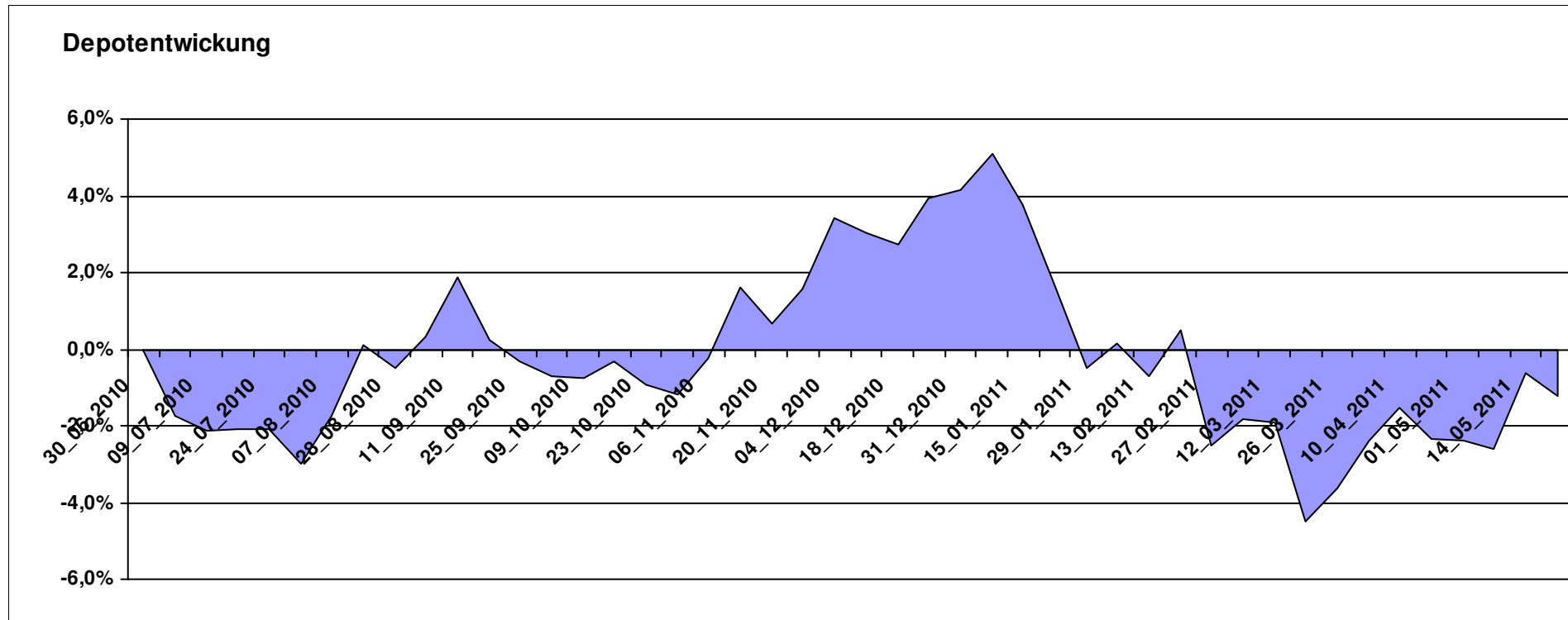
# Aktuelle Depotübersicht

Letzter festgestellter Kurs vom: 21.05.2011

Bericht erstellt am: 21.05.2011 07:22:43

Hasenhirn		Teilnehmer									
WKN	Wertpapier Name	Stück	Bestand Einstandspreis	MW	Aktuell letzter Kurs	Depotwert	Div.	Gewinn/Verlust Kurs	Summe	v.H	Portfolio
LU0280770768	JBM- SAM Sustainable Healthy Living Fund B	20,555	2.000,00	97,30	106,43	2.187,67	0,00	187,67	187,67	9,38%	22,15%
IE00B1VC7334	Comgest Growth GEM Promising Comp. D	189,215	2.000,00	10,57	10,80	2.043,52	0,00	43,52	43,52	2,18%	20,69%
FR0010135103	Carmignac Patrimoine	0,378	2.000,00	5293,21	5022,22	1.897,61	0,00	-102,39	-102,39	-5,12%	19,21%
LU0247050130	Lacuna - Adamant Asia Pacific Health	16,269	2.000,00	122,93	115,51	1.879,28	0,00	-120,72	-120,72	-6,04%	19,03%
DE0009763375	Veritas Ertrag	142,146	2.000,00	14,07	13,14	1.867,80	0,00	-132,20	-132,20	-6,61%	18,91%

**Aktuelle Depotperformance** 10.000,00 9.875,88 0,00 -124,12 -124,12 -1,24%



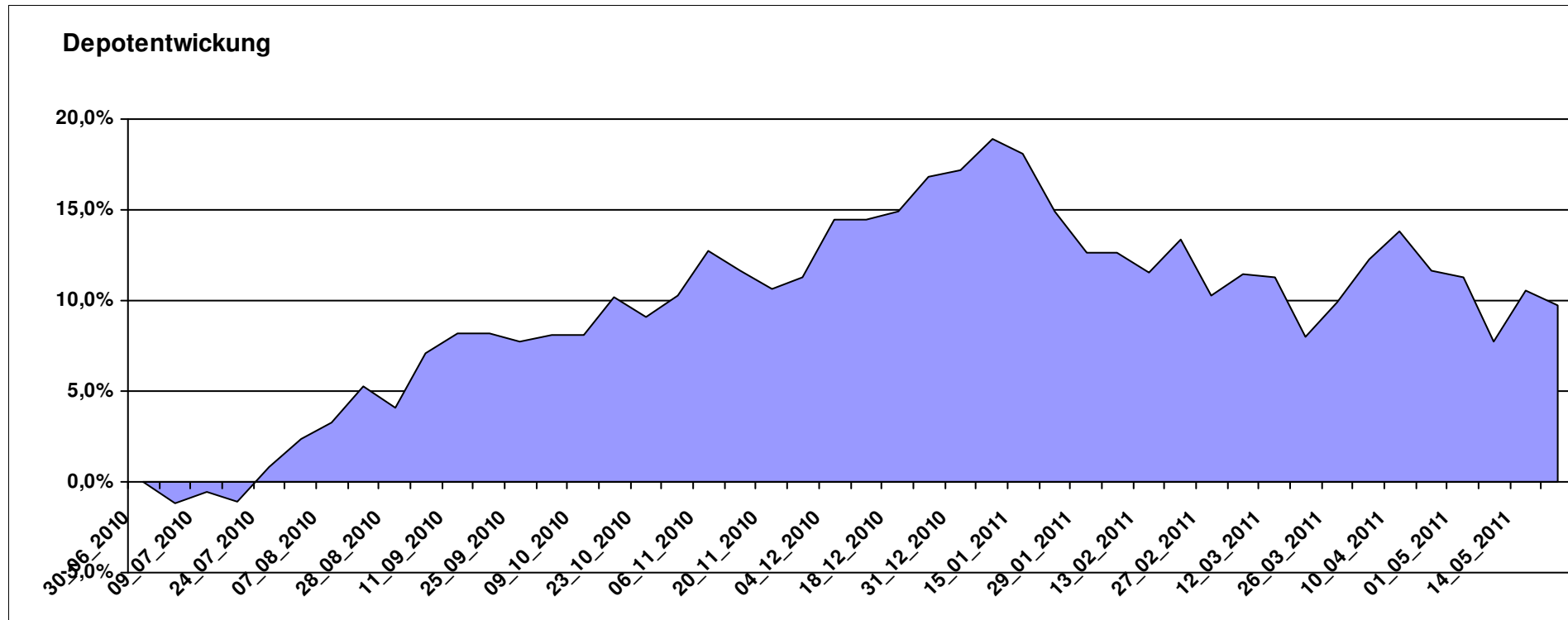
# Aktuelle Depotübersicht

Letzter festgestellter Kurs vom: 21.05.2011

Bericht erstellt am: 21.05.2011 07:22:43

Hellerhof		Teilnehmer									
WKN	Wertpapier Name	Stück	Bestand Einstandspreis	MW	Aktuell letzter Kurs	Depotwert	Div.	Gewinn/Verlust Kurs	Summe	v.H	Portfolio
LU0419741177	ComStage ETF Commerzbank Commodity EW	22,198	2.000,00	90,10	105,87	2.350,06	0,00	350,06	350,06	17,50%	21,41%
DE000A0YBR04	iShares MSCI Emerging Markets SC	41,999	2.000,00	47,62	53,18	2.233,52	0,00	233,52	233,52	11,68%	20,35%
FR0010312124	Lyxor MSCI AC ASIA-PACIFIC EX JAPAN	64,082	2.000,00	31,21	34,75	2.226,85	0,00	226,85	226,85	11,34%	20,29%
LU0321462953	db x-trackers Emerging Markets Liquid Eurobonds	8,835	2.000,00	226,37	245,41	2.168,22	0,00	168,22	168,22	8,41%	19,76%
LU0292109344	db x-trackers MSCI Brazil	42,472	2.000,00	47,09	46,99	1.995,75	0,00	-4,25	-4,25	-0,21%	18,19%

**Aktuelle Depotperformance** 10.000,00 10.974,40 0,00 974,39 974,39 9,74%



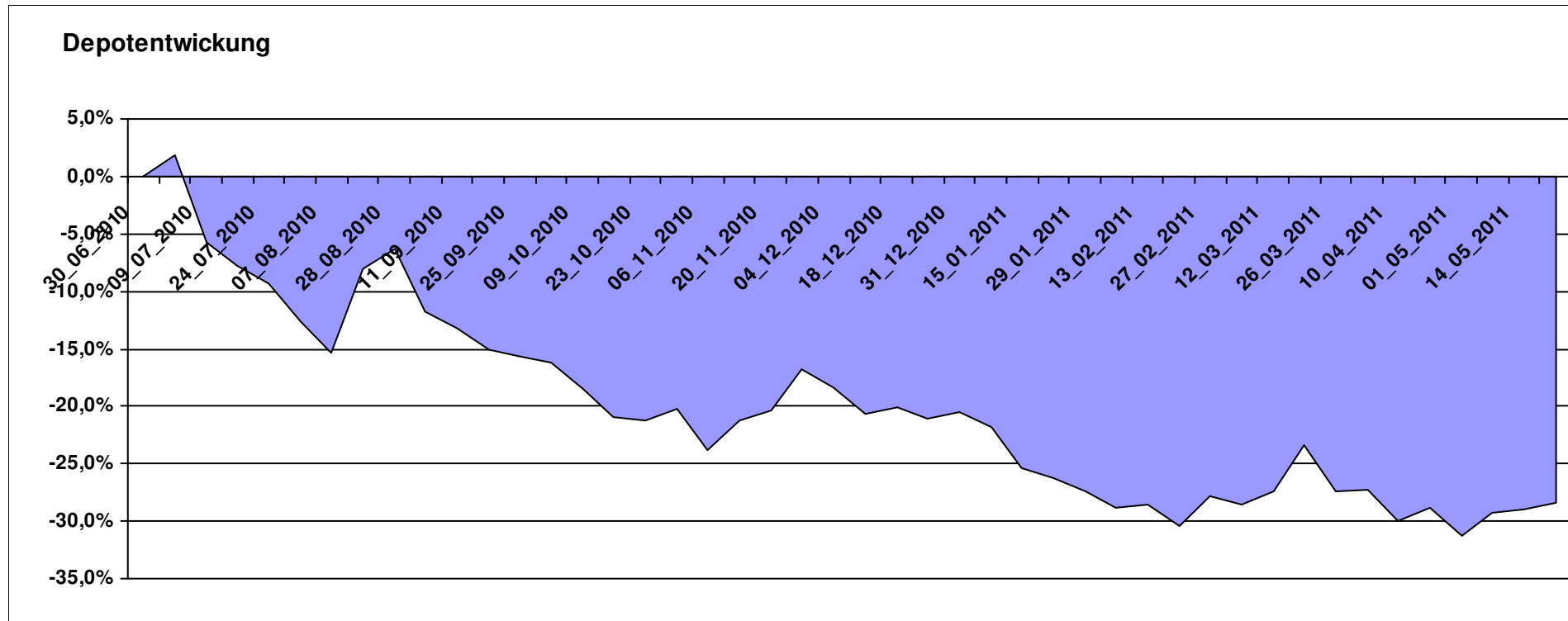
# Aktuelle Depotübersicht

Letzter festgestellter Kurs vom: 21.05.2011

Bericht erstellt am: 21.05.2011 07:22:43

Herr S.		Teilnehmer									
WKN	Wertpapier Name	Stück	Bestand Einstandspreis	MW	Aktuell letzter Kurs	Depotwert	Div.	Gewinn/Verlust Kurs	Summe	v.H	Portfolio
LU0322249037	db x-trackers STOXX 600 Banks Short ETF	59,701	2.000,00	33,50	31,42	1.875,82	0,00	-124,18	-124,18	-6,21%	26,22%
LU0412624602	db x-trackers STOXX 600 Insurance Short ETF	42,310	2.000,00	47,27	37,25	1.576,05	0,00	-423,95	-423,95	-21,20%	22,03%
LU0429790313	db x-trackers HSI Short Daily Index ETF	156,986	2.000,00	12,74	8,97	1.408,16	0,00	-591,84	-591,84	-29,59%	19,68%
LU0417510616	db x-trackers ES 50 D. Short Daily ETF	69,300	2.000,00	28,86	19,93	1.381,15	0,00	-618,85	-618,85	-30,94%	19,31%
LU0411078636	db x-trackers S&P 500 2x Inverse Daily ETF	74,047	2.000,00	27,01	12,33	913,00	0,00	-1087,00	-1087,00	-54,35%	12,76%

**Aktuelle Depotperformance** 10.000,00 7.154,18 0,00 -2.845,82 -2.845,82 -28,46%



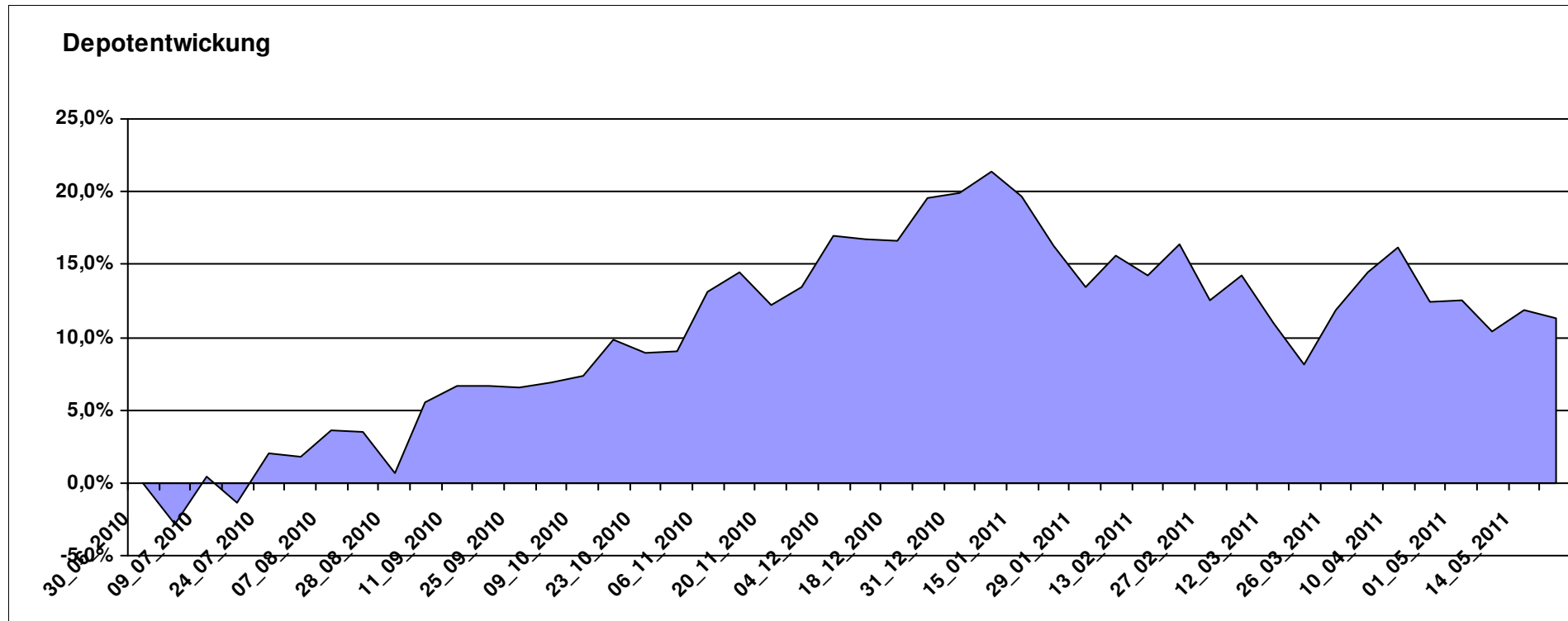
# Aktuelle Depotübersicht

Letzter festgestellter Kurs vom: 21.05.2011

Bericht erstellt am: 21.05.2011 07:22:43

hugolee		Teilnehmer									
WKN	Wertpapier Name	Stück	Bestand Einstandspreis	MW	Aktuell letzter Kurs	Depotwert	Div.	Gewinn/Verlust Kurs	Summe	v.H	Portfolio
LU0075056555	BGF World Mining Fund A2 USD	41,999	2.000,00	47,62	56,54	2.374,63	0,00	374,63	374,63	18,73%	21,33%
GB0030932676	M+G Global Basic	95,969	2.000,00	20,84	24,66	2.366,60	0,00	366,60	366,60	18,33%	21,26%
LU0255610742	Nordea 1 - European Value Fund AP	63,432	2.000,00	31,53	36,63	2.323,50	0,00	323,50	323,50	16,18%	20,87%
IE0004866889	Baring Hong Kong China Fund (EUR)	3,062	2.000,00	653,24	672,28	2.058,29	0,00	58,29	58,29	2,91%	18,49%
LU0072463663	BGF Latin American Fund A2 USD	31,148	2.000,00	64,21	64,51	2.009,34	0,00	9,34	9,34	0,47%	18,05%

**Aktuelle Depotperformance** 10.000,00 11.132,36 0,00 1.132,38 1.132,38 11,32%



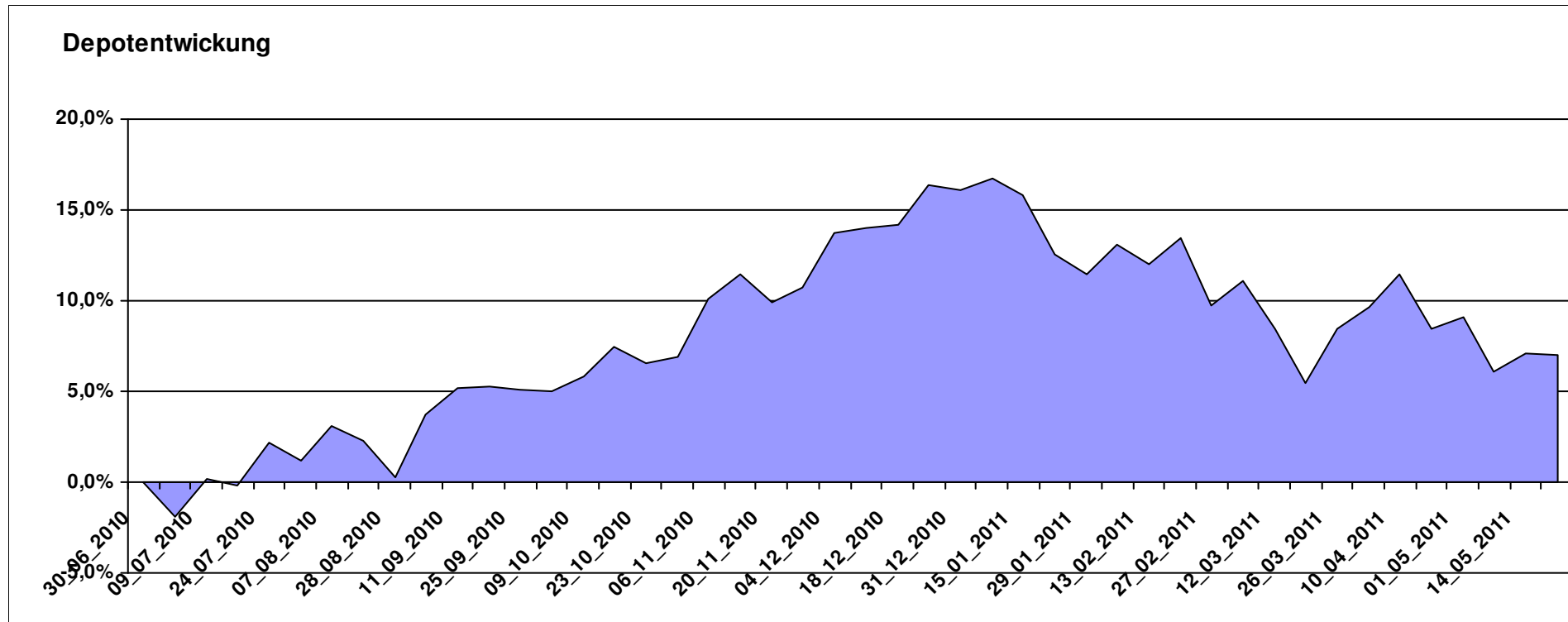
# Aktuelle Depotübersicht

Letzter festgestellter Kurs vom: 21.05.2011

Bericht erstellt am: 21.05.2011 07:22:44

idefix		Teilnehmer									
WKN	Wertpapier Name	Stück	Bestand Einstandspreis	MW	Aktuell letzter Kurs	Depotwert	Div.	Gewinn/Verlust Kurs	Summe	v.H	Portfolio
LU0172157280	BGF World Mining Fund A2 EUR	42,256	2.000,00	47,33	57,10	2.412,85	0,00	412,85	412,85	20,64%	22,55%
LU0048578792	Fidelity European Growth Fund	226,501	2.000,00	8,83	10,09	2.285,39	0,00	285,39	285,39	14,27%	21,36%
FR0000292278	Magellan	1,291	2.000,00	1548,78	1635,84	2.112,42	0,00	112,42	112,42	5,62%	19,74%
FR0010148981	Carmignac Investissement A	0,241	2.000,00	8312,24	8250,71	1.985,20	0,00	-14,80	-14,80	-0,74%	18,55%
DE0009846451	AXA Immoselect	35,365	2.059,66	58,24	53,82	1.903,36	59,66	-156,30	-96,64	-4,69%	17,79%

**Aktuelle Depotperformance** 10.059,66 10.699,22 59,66 639,56 699,22 6,95%



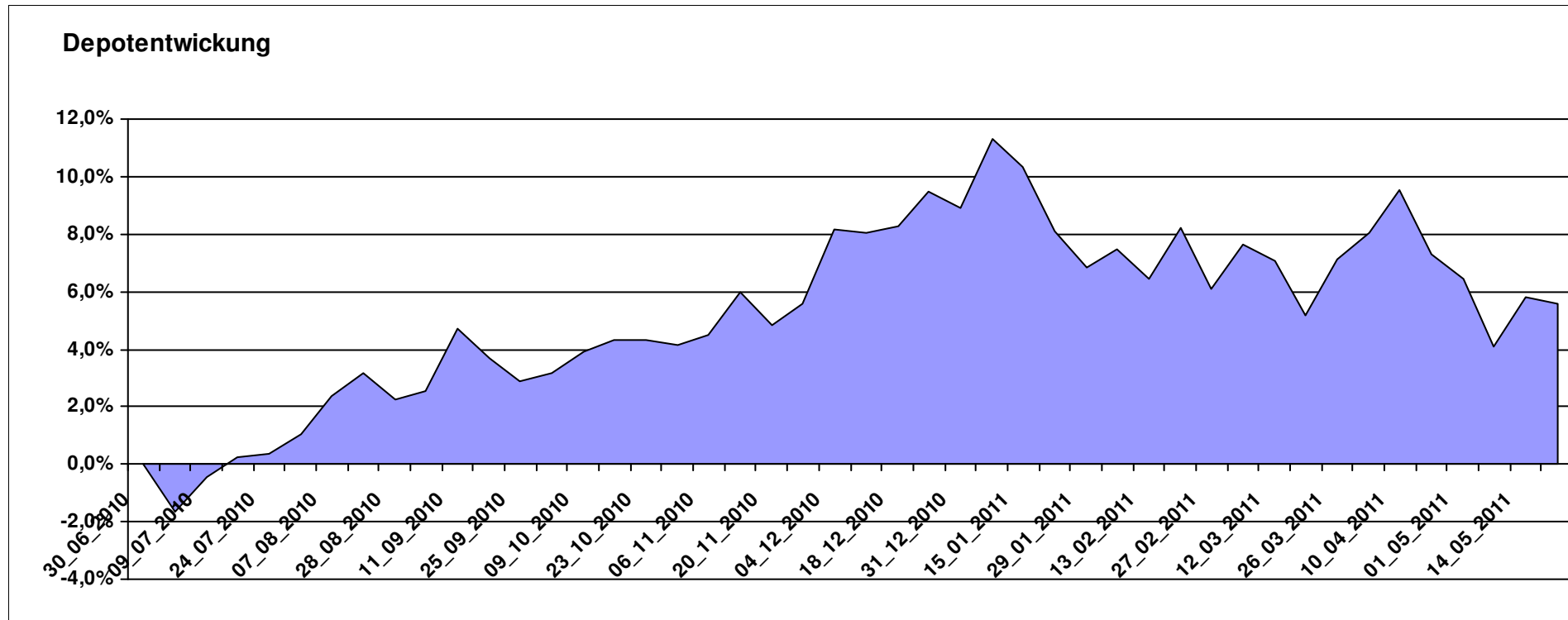
# Aktuelle Depotübersicht

Letzter festgestellter Kurs vom: 21.05.2011

Bericht erstellt am: 21.05.2011 07:22:44

jschoeck		Teilnehmer									
WKN	Wertpapier Name	Stück	Bestand Einstandspreis	MW	Aktuell letzter Kurs	Depotwert	Div.	Gewinn/Verlust Kurs	Summe	v.H	Portfolio
LU0322252502	db x-trackers Russia ETF	96,293	2.000,00	20,77	24,95	2.402,50	0,00	402,50	402,50	20,13%	22,75%
DE0008490988	DWS Inter Genuß	65,278	2.047,86	31,37	35,00	2.284,72	47,86	236,86	284,72	13,90%	21,64%
FR0000292278	Magellan	1,291	2.000,00	1548,78	1635,84	2.112,42	0,00	112,42	112,42	5,62%	20,01%
FR0010135103	Carmignac Patrimoine	0,378	2.000,00	5293,21	5022,22	1.897,61	0,00	-102,39	-102,39	-5,12%	17,97%
AT0000989090	ZZ 1	7,841	2.126,28	271,18	237,43	1.861,65	126,28	-264,63	-138,35	-6,51%	17,63%

**Aktuelle Depotperformance** 10.174,14 10.558,90 174,14 384,76 558,90 5,49%



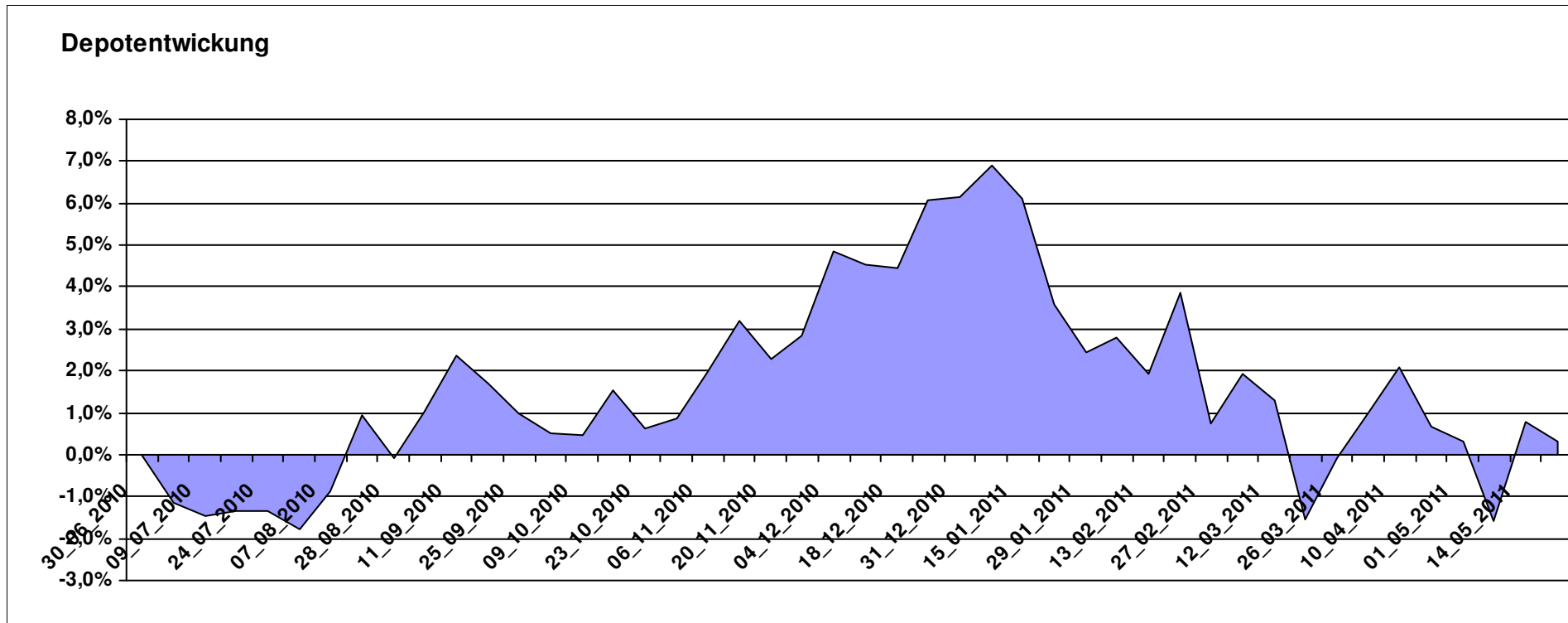
# Aktuelle Depotübersicht

Letzter festgestellter Kurs vom: 21.05.2011

Bericht erstellt am: 21.05.2011 07:22:44

Karl Squell		Teilnehmer									
WKN	Wertpapier Name	Stück	Bestand Einstandspreis	MW	Aktuell letzter Kurs	Depotwert	Div.	Gewinn/Verlust Kurs	Summe	v.H	Portfolio
FR0000292278	Magellan	1,291	2.000,00	1548,78	1635,84	2.112,42	0,00	112,42	112,42	5,62%	21,06%
LU0136412771	Ethna-AKTIV-E A	18,905	2.000,00	105,79	111,42	2.106,44	0,00	106,44	106,44	5,32%	21,00%
FR0010148981	Carmignac Investissement A	0,241	2.000,00	8312,24	8250,71	1.985,20	0,00	-14,80	-14,80	-0,74%	19,79%
LU0181997262	Templeton Global Bond Fund I	129,870	2.000,00	15,40	14,86	1.929,87	0,00	-70,13	-70,13	-3,51%	19,24%
FR0010135103	Carmignac Patrimoine	0,378	2.000,00	5293,21	5022,22	1.897,61	0,00	-102,39	-102,39	-5,12%	18,92%

**Aktuelle Depotperformance** 10.000,00 10.031,54 0,00 31,54 31,54 0,32%



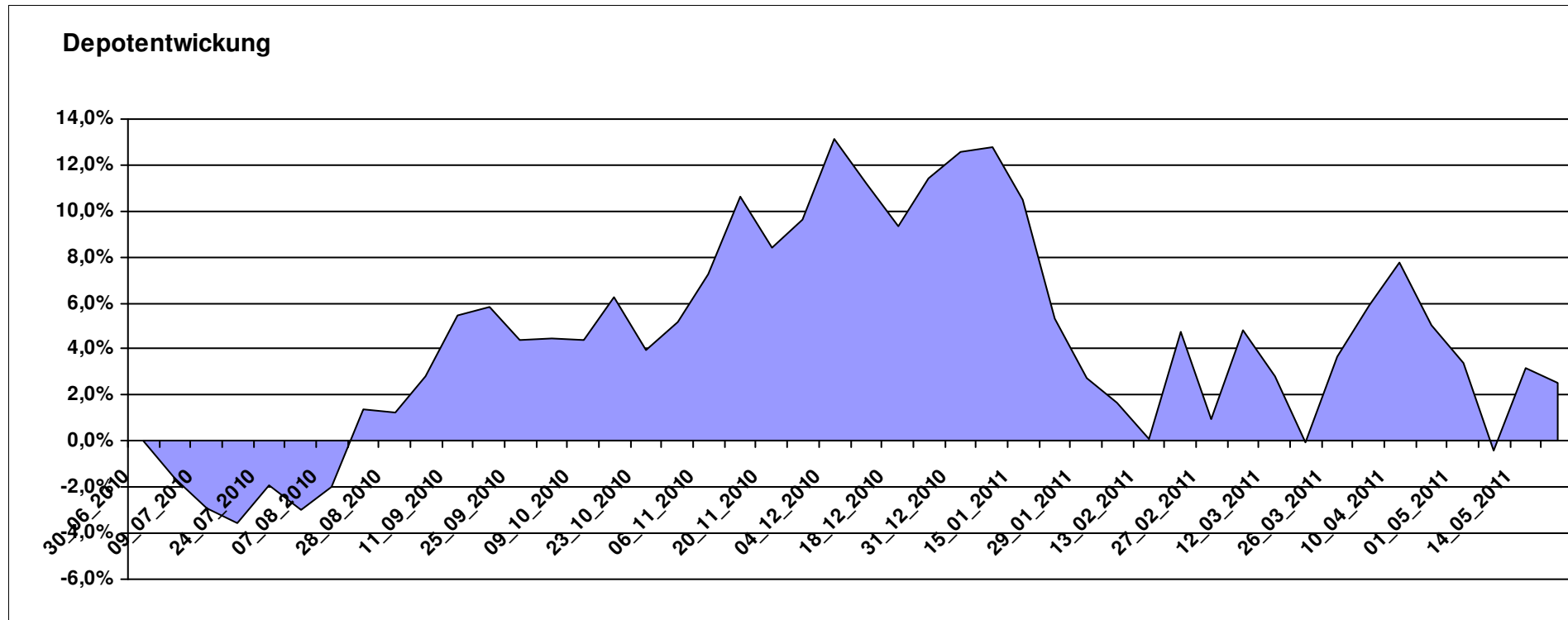
# Aktuelle Depotübersicht

Letzter festgestellter Kurs vom: 21.05.2011

Bericht erstellt am: 21.05.2011 07:22:44

Keyboard		Teilnehmer									
WKN	Wertpapier Name	Stück	Bestand Einstandspreis	MW	Aktuell letzter Kurs	Depotwert	Div.	Gewinn/Verlust Kurs	Summe	v.H	Portfolio
LU0055114457	Fidelity Indonesia Fund	111,359	2.000,00	17,96	20,41	2.272,83	0,00	272,83	272,83	13,64%	22,17%
LU0213068272	STANDARD LIFE INV CHINA EQ	72,516	2.000,00	27,58	29,01	2.103,70	0,00	103,70	103,70	5,18%	20,52%
LU0201575346	Amundi Funds LatAm Eq	4,206	2.000,00	475,47	499,40	2.100,66	0,00	100,66	100,66	5,03%	20,49%
CH0002783535	Falcon Gold Equity Fund A	4,808	2.000,00	415,97	426,05	2.048,47	0,00	48,47	48,47	2,42%	19,98%
IE00B03DF997	Comgest Growth India (EUR)	79,145	2.000,00	25,27	21,81	1.726,16	0,00	-273,84	-273,84	-13,69%	16,84%

**Aktuelle Depotperformance** 10.000,00 10.251,82 0,00 251,81 251,81 2,52%



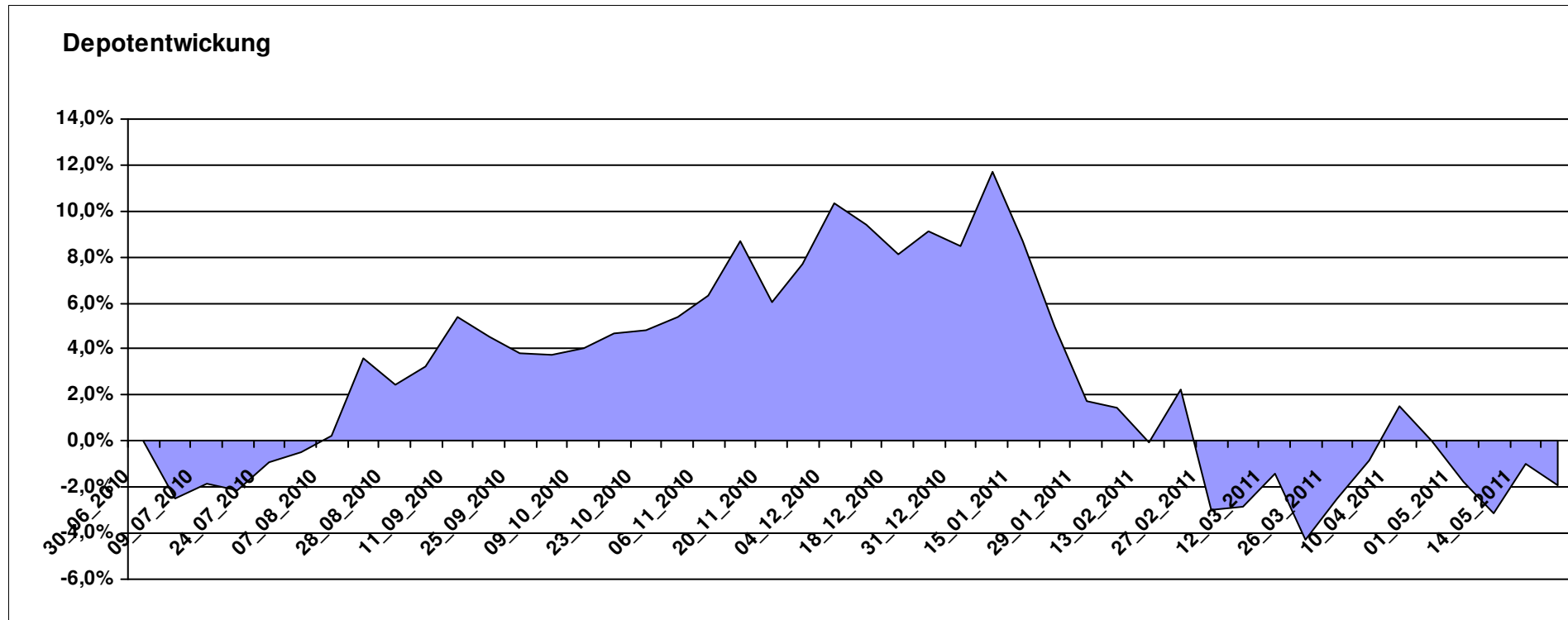
# Aktuelle Depotübersicht

Letzter festgestellter Kurs vom: 21.05.2011

Bericht erstellt am: 21.05.2011 07:22:44

Laser12		Teilnehmer									
WKN	Wertpapier Name	Stück	Bestand Einstandspreis	MW	Aktuell letzter Kurs	Depotwert	Div.	Gewinn/Verlust Kurs	Summe	v.H	Portfolio
LU0300743431	Templeton Em. Markets Sm. Co.	238,663	2.000,00	8,38	9,03	2.155,13	0,00	155,13	155,13	7,76%	21,98%
AT0000745872	RAIFFEISEN-EURASIEN-AKTIEN T	11,013	2.000,00	181,61	187,22	2.061,78	0,00	61,78	61,78	3,09%	21,02%
AT0000831425	ZZ 2	6,657	2.159,65	324,43	287,76	1.915,55	159,65	-244,10	-84,45	-3,91%	19,53%
AT0000989090	ZZ 1	7,841	2.126,28	271,18	237,43	1.861,65	126,28	-264,63	-138,35	-6,51%	18,98%
LU0067059799	Carlson - Asian Small Cap	398,406	2.000,00	5,02	4,55	1.812,75	0,00	-187,25	-187,25	-9,36%	18,48%

**Aktuelle Depotperformance** 10.285,93 9.806,86 285,93 -479,06 -193,13 -1,88%



# Aktuelle Depotübersicht

Letzter festgestellter Kurs vom: 21.05.2011

Bericht erstellt am: 21.05.2011 07:22:44

Limit		Teilnehmer									
WKN	Wertpapier Name	Stück	Bestand Einstandspreis	MW	Aktuell letzter Kurs	Depotwert	Div.	Gewinn/Verlust Kurs	Summe	v.H	Portfolio
LU0252635023	Lyxor DAXplus Covered Call	38,543	2.000,00	51,89	63,84	2.460,59	0,00	460,59	460,59	23,03%	22,65%
LU0378435803	ComStage Stoxx 600 Food & Beverage	37,573	2.000,00	53,23	59,98	2.253,62	0,00	253,62	253,62	12,68%	20,75%
LU0292107645	db x-trackers Emerging Markets	71,994	2.000,00	27,78	29,90	2.152,63	0,00	152,63	152,63	7,63%	19,82%
DE0005561674	ETF Dachfonds	149,031	2.000,00	13,42	13,56	2.020,86	0,00	20,86	20,86	1,04%	18,60%
DE0008474263	DWS Convertibles	16,295	2.014,56	123,63	121,19	1.974,82	14,56	-39,74	-25,18	-1,25%	18,18%

## Aktuelle Depotperformance

10.014,56

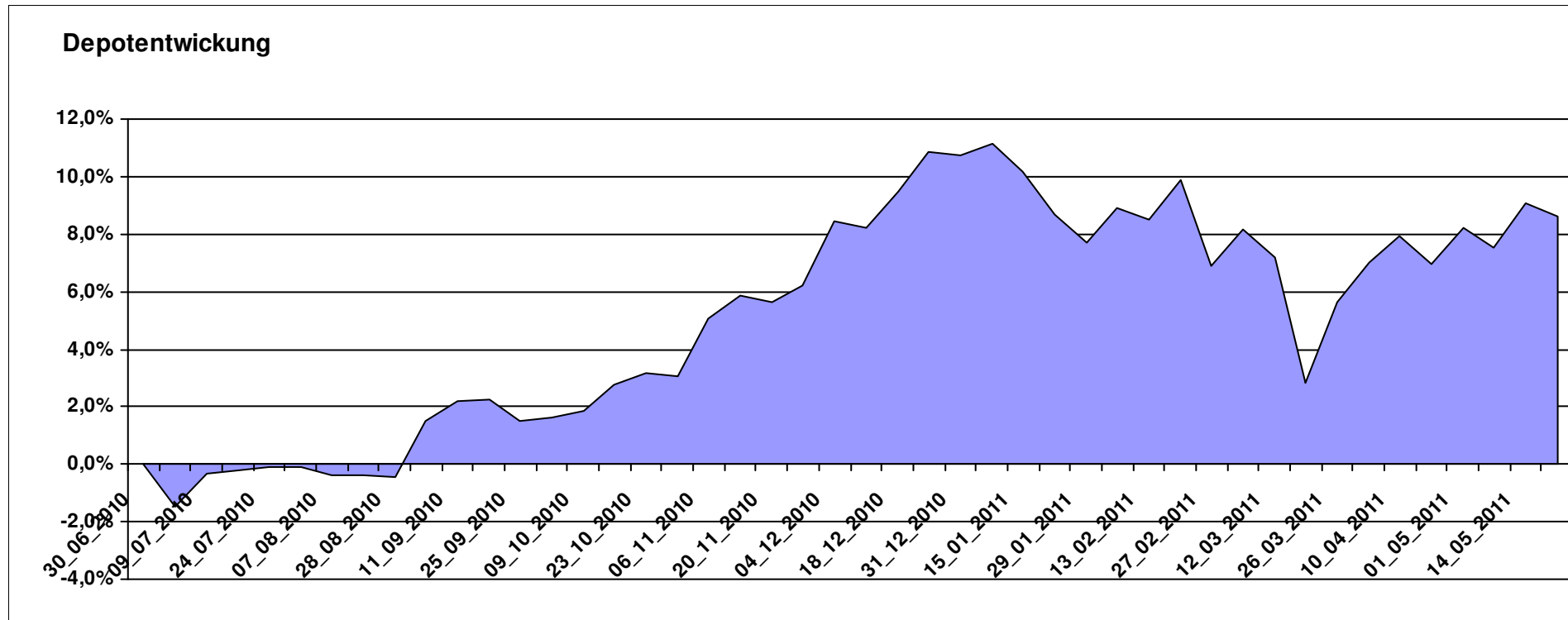
10.862,52

14,56

847,96

862,52

8,61%



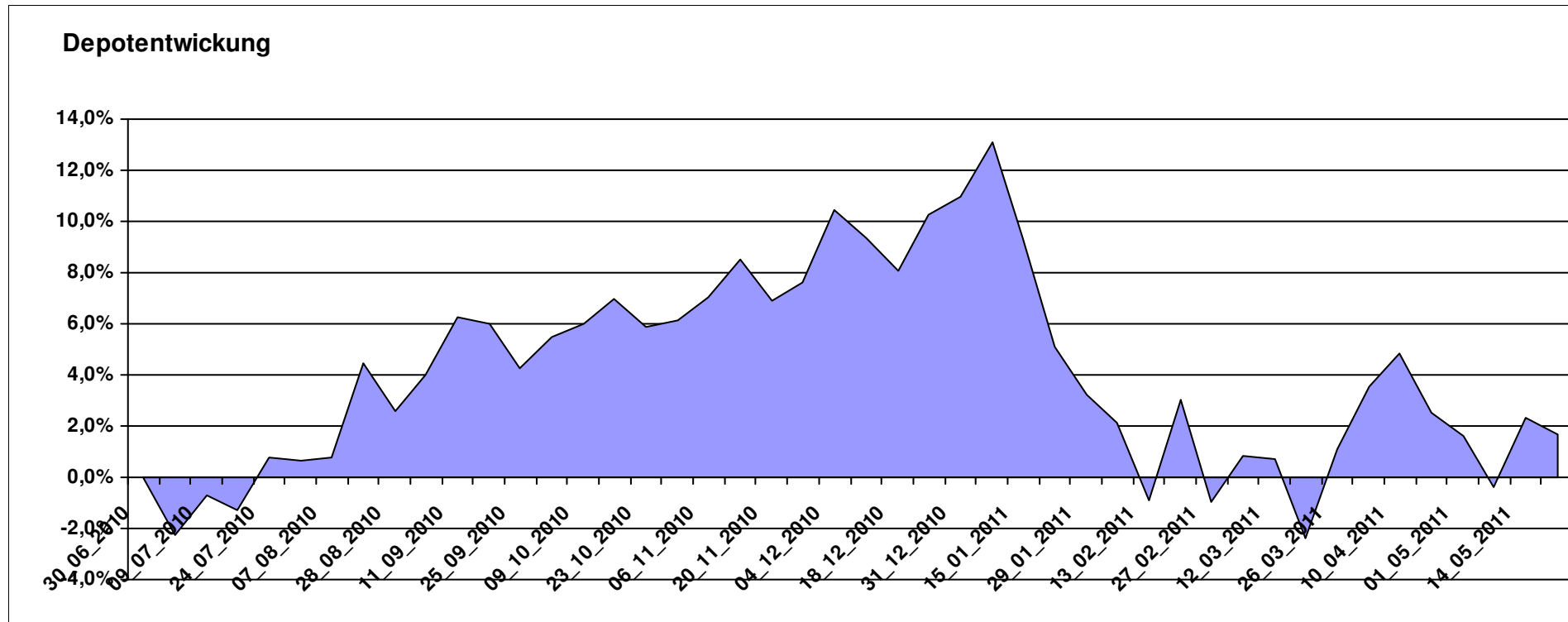
# Aktuelle Depotübersicht

Letzter festgestellter Kurs vom: 21.05.2011

Bericht erstellt am: 21.05.2011 07:22:44

Ipij23		Teilnehmer									
WKN	Wertpapier Name	Stück	Bestand Einstandspreis	MW	Aktuell letzter Kurs	Depotwert	Div.	Gewinn/Verlust Kurs	Summe	v.H	Portfolio
LU0055114457	Fidelity Indonesia Fund	111,359	2.000,00	17,96	20,41	2.272,83	0,00	272,83	272,83	13,64%	22,35%
GB0030939770	M&G Asian Fund A	86,430	2.000,00	23,14	25,92	2.240,28	0,00	240,28	240,28	12,01%	22,03%
LU0171289498	BGF Latin American Fund A2 EUR	31,333	2.000,00	63,83	65,14	2.041,05	0,00	41,05	41,05	2,05%	20,07%
AT0000831425	ZZ 2	6,657	2.159,65	324,43	287,76	1.915,55	159,65	-244,10	-84,45	-3,91%	18,83%
LU0164881194	HSBC GIF-Indian Equity T	13,933	2.000,00	143,54	122,09	1.701,13	0,00	-298,87	-298,87	-14,94%	16,73%

**Aktuelle Depotperformance** 10.159,65 10.170,84 159,65 11,18 170,83 1,68%



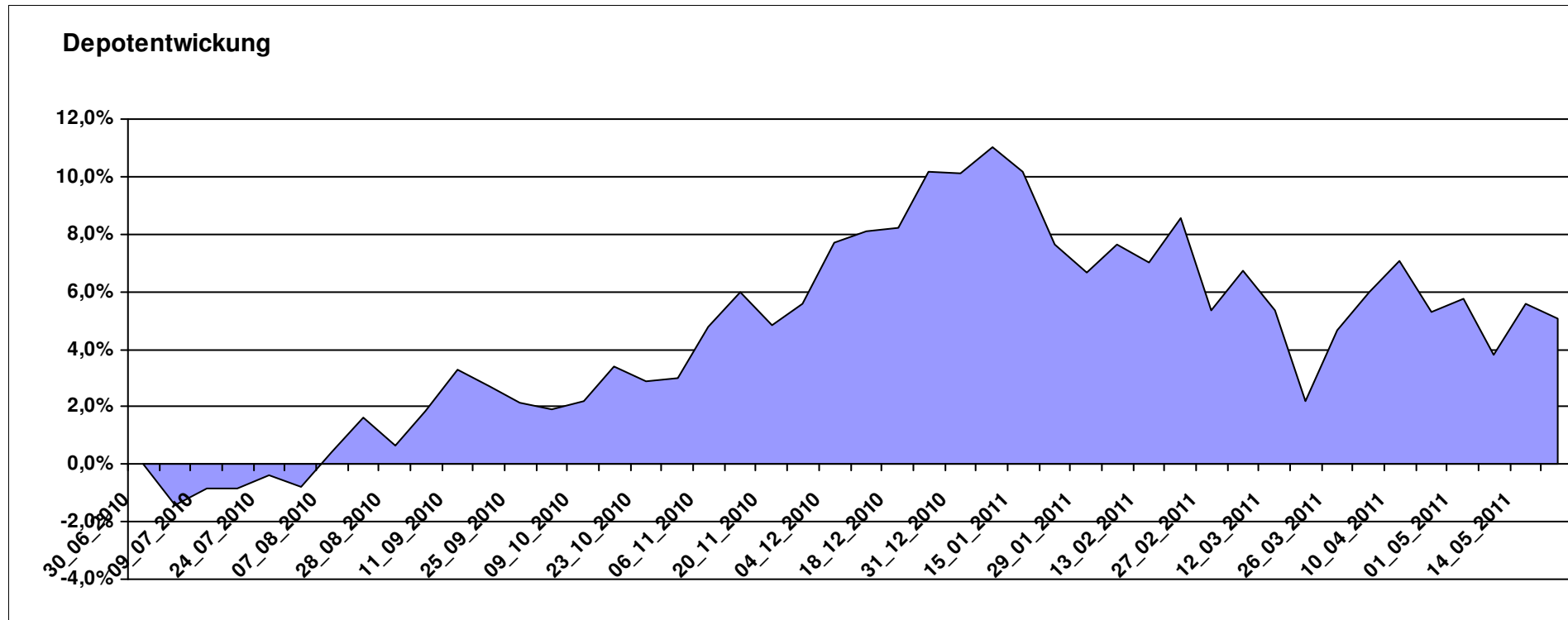
# Aktuelle Depotübersicht

Letzter festgestellter Kurs vom: 21.05.2011

Bericht erstellt am: 21.05.2011 07:22:44

maddin711		Teilnehmer									
WKN	Wertpapier Name	Stück	Bestand Einstandspreis	MW	Aktuell letzter Kurs	Depotwert	Div.	Gewinn/Verlust Kurs	Summe	v.H	Portfolio
GB0030932676	M+G Global Basic	95,969	2.000,00	20,84	24,66	2.366,60	0,00	366,60	366,60	18,33%	22,53%
FR0000292278	Magellan	1,291	2.000,00	1548,78	1635,84	2.112,42	0,00	112,42	112,42	5,62%	20,11%
LU0136412771	Ethna-AKTIV-E A	18,905	2.000,00	105,79	111,42	2.106,44	0,00	106,44	106,44	5,32%	20,05%
DE0005561674	ETF Dachfonds	149,031	2.000,00	13,42	13,56	2.020,86	0,00	20,86	20,86	1,04%	19,24%
FR0010135103	Carmignac Patrimoine	0,378	2.000,00	5293,21	5022,22	1.897,61	0,00	-102,39	-102,39	-5,12%	18,07%

**Aktuelle Depotperformance** 10.000,00 10.503,93 0,00 503,94 503,94 5,04%



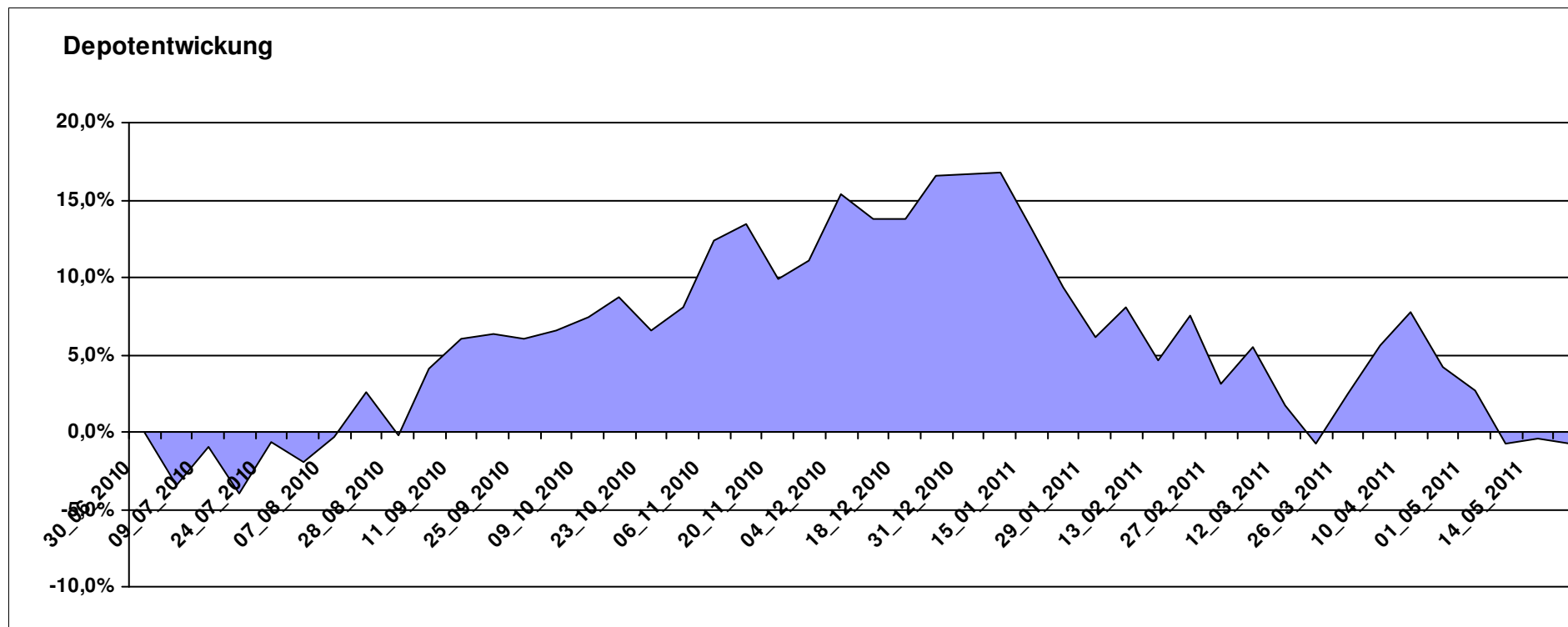
# Aktuelle Depotübersicht

Letzter festgestellter Kurs vom: 21.05.2011

Bericht erstellt am: 21.05.2011 07:22:44

Marcise		Teilnehmer									
WKN	Wertpapier Name	Stück	Bestand Einstandspreis	MW	Aktuell letzter Kurs	Depotwert	Div.	Gewinn/Verlust Kurs	Summe	v.H	Portfolio
LU0172157280	BGF World Mining Fund A2 EUR	42,256	2.000,00	47,33	57,10	2.412,85	0,00	412,85	412,85	20,64%	24,31%
LU0171289498	BGF Latin American Fund A2 EUR	31,333	2.000,00	63,83	65,14	2.041,05	0,00	41,05	41,05	2,05%	20,56%
LU0171305526	BGF World Gold	45,914	2.000,00	43,56	42,63	1.957,30	0,00	-42,70	-42,70	-2,13%	19,72%
LU0067059799	Carlson - Asian Small Cap	398,406	2.000,00	5,02	4,55	1.812,75	0,00	-187,25	-187,25	-9,36%	18,26%
LU0164881194	HSBC GIF-Indian Equity T	13,933	2.000,00	143,54	122,09	1.701,13	0,00	-298,87	-298,87	-14,94%	17,14%

**Aktuelle Depotperformance** 10.000,00 9.925,08 0,00 -74,93 -74,93 -0,75%



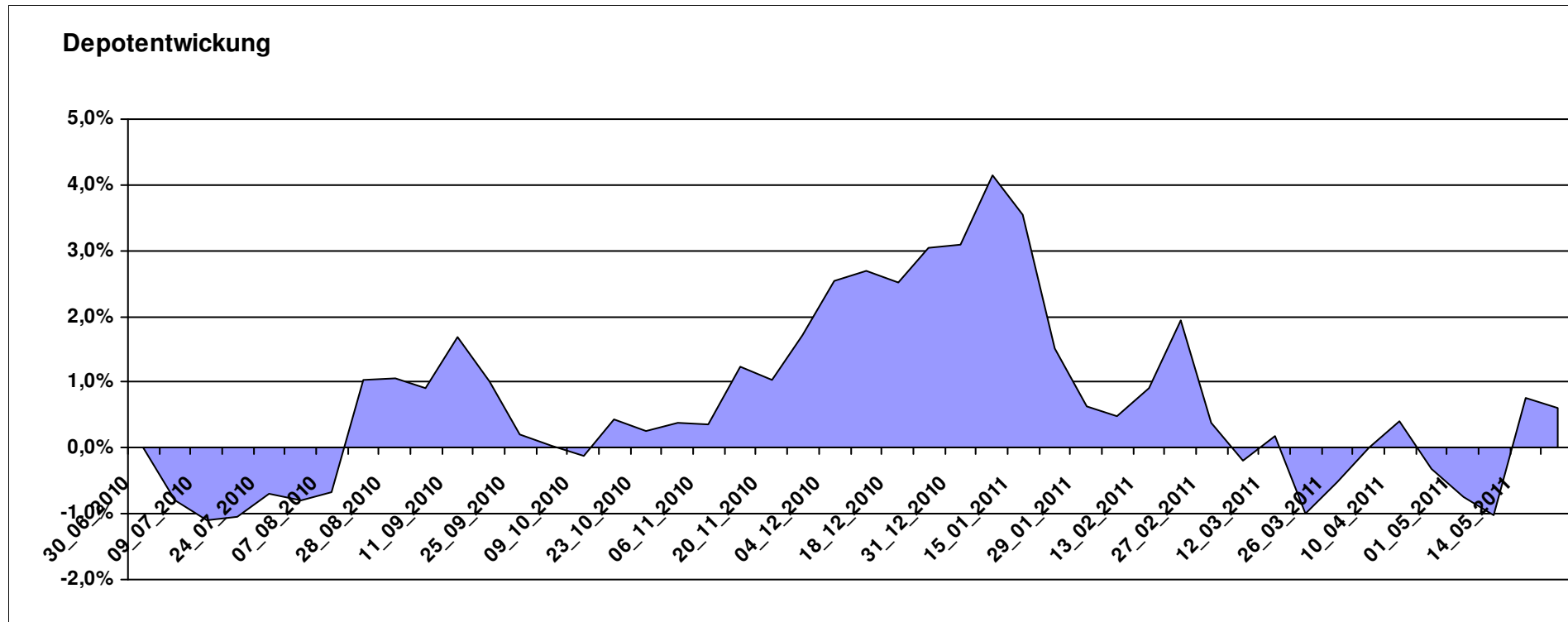
# Aktuelle Depotübersicht

Letzter festgestellter Kurs vom: 21.05.2011

Bericht erstellt am: 21.05.2011 07:22:44

Mitoribo		Teilnehmer									
WKN	Wertpapier Name	Stück	Bestand Einstandspreis	MW	Aktuell letzter Kurs	Depotwert	Div.	Gewinn/Verlust Kurs	Summe	v.H	Portfolio
LU0199057307	Squad Capital - Squad Value	10,180	2.000,00	196,47	235,70	2.399,35	0,00	399,35	399,35	19,97%	23,85%
DE0009781872	StarCapital Bondvalue UI	30,657	2.072,45	67,60	67,56	2.071,19	72,45	-1,26	71,19	3,44%	20,59%
LU0093746393	RAM Dynamisch	14,901	2.000,00	134,22	136,87	2.039,49	0,00	39,49	39,49	1,97%	20,27%
AT0000989090	ZZ 1	7,841	2.126,28	271,18	237,43	1.861,65	126,28	-264,63	-138,35	-6,51%	18,51%
LU0319687124	Amundi Funds Volatility World Equities	17,495	2.000,00	114,32	96,49	1.688,07	0,00	-311,93	-311,93	-15,60%	16,78%

**Aktuelle Depotperformance** 10.198,73 10.059,75 198,73 -138,98 59,75 0,59%



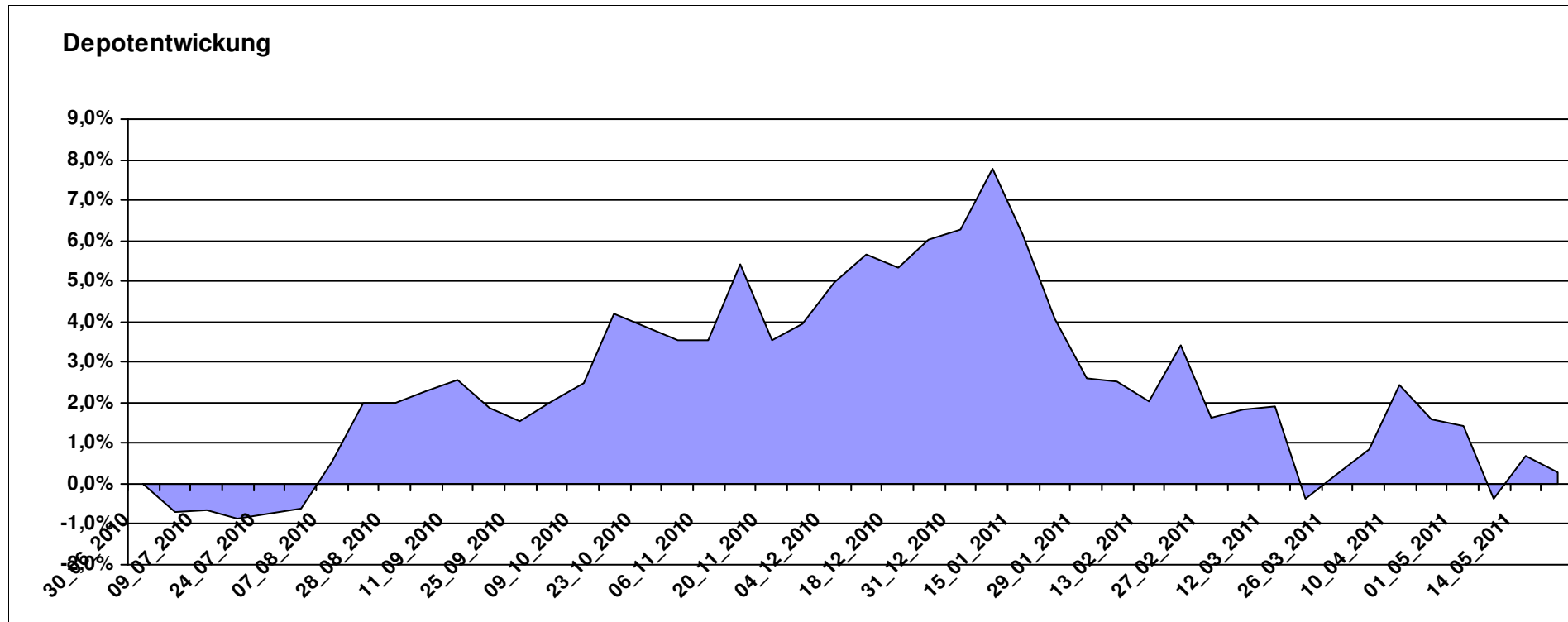
# Aktuelle Depotübersicht

Letzter festgestellter Kurs vom: 21.05.2011

Bericht erstellt am: 21.05.2011 07:22:44

Molari		Teilnehmer									
WKN	Wertpapier Name	Stück	Bestand Einstandspreis	MW	Aktuell letzter Kurs	Depotwert	Div.	Gewinn/Verlust Kurs	Summe	v.H	Portfolio
FR0000292278	Magellan	1,291	2.000,00	1548,78	1635,84	2.112,42	0,00	112,42	112,42	5,62%	21,06%
DE0005561674	ETF Dachfonds	149,031	2.000,00	13,42	13,56	2.020,86	0,00	20,86	20,86	1,04%	20,15%
LU0424370004	Man AHL Trend	20,046	2.000,00	99,77	99,96	2.003,81	0,00	3,81	3,81	0,19%	19,98%
LU0272941971	Amundi Funds Volatility Euro Eq C/C	13,379	2.000,00	149,49	147,71	1.976,19	0,00	-23,81	-23,81	-1,19%	19,71%
AT0000831425	ZZ 2	6,657	2.159,65	324,43	287,76	1.915,55	159,65	-244,10	-84,45	-3,91%	19,10%

**Aktuelle Depotperformance** 10.159,65 10.028,83 159,65 -130,81 28,84 0,28%



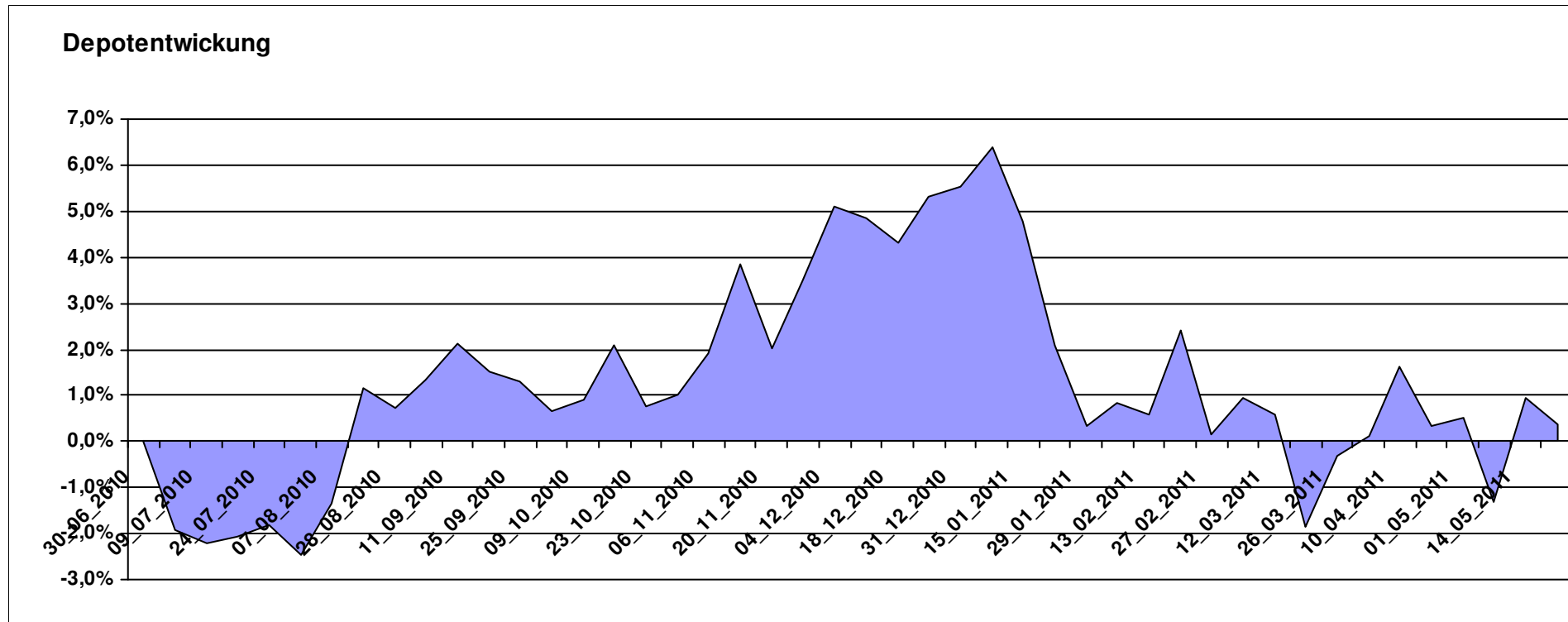
# Aktuelle Depotübersicht

Letzter festgestellter Kurs vom: 21.05.2011

Bericht erstellt am: 21.05.2011 07:22:44

Norbert-54		Teilnehmer									
WKN	Wertpapier Name	Stück	Bestand Einstandspreis	MW	Aktuell letzter Kurs	Depotwert	Div.	Gewinn/Verlust Kurs	Summe	v.H	Portfolio
FR0000292278	Magellan	1,291	2.000,00	1548,78	1635,84	2.112,42	0,00	112,42	112,42	5,62%	21,05%
LU0355228080	AC Stat. Val. Mkt N. Abs Ret B	17,948	2.000,00	111,43	115,18	2.067,31	0,00	67,31	67,31	3,37%	20,60%
LU0055649056	DWS Gold Plus	1,199	2.000,00	1667,73	1704,51	2.044,11	0,00	44,11	44,11	2,21%	20,37%
AT0000831425	ZZ 2	6,657	2.159,65	324,43	287,76	1.915,55	159,65	-244,10	-84,45	-3,91%	19,08%
FR0010135103	Carmignac Patrimoine	0,378	2.000,00	5293,21	5022,22	1.897,61	0,00	-102,39	-102,39	-5,12%	18,91%

**Aktuelle Depotperformance** 10.159,65 10.037,00 159,65 -122,65 37,00 0,36%



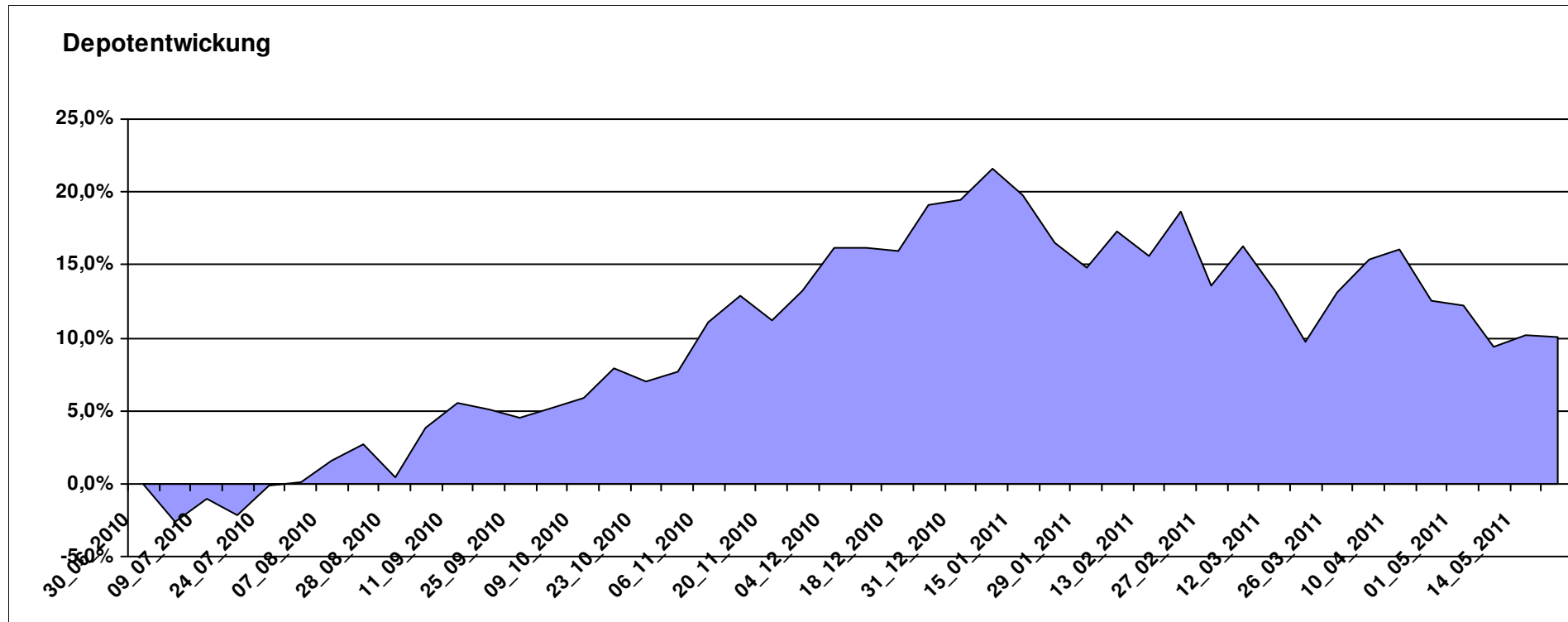
# Aktuelle Depotübersicht

Letzter festgestellter Kurs vom: 21.05.2011

Bericht erstellt am: 21.05.2011 07:22:44

Padua		Teilnehmer									
WKN	Wertpapier Name	Stück	Bestand Einstandspreis	MW	Aktuell letzter Kurs	Depotwert	Div.	Gewinn/Verlust Kurs	Summe	v.H	Portfolio
LU0164455502	Carmignac Commodities	6,820	2.000,00	293,26	361,69	2.466,68	0,00	466,68	466,68	23,33%	22,41%
LU0229940001	Templeton Asia Growth	88,652	2.000,00	22,56	25,44	2.255,32	0,00	255,32	255,32	12,77%	20,49%
GB00B0BHJH99	M&G North American Value EUR A	257,732	2.000,00	7,76	8,63	2.224,23	0,00	224,23	224,23	11,21%	20,21%
LU0171289498	BGF Latin American Fund A2 EUR	31,333	2.000,00	63,83	65,14	2.041,05	0,00	41,05	41,05	2,05%	18,54%
DE0005561674	ETF Dachfonds	149,031	2.000,00	13,42	13,56	2.020,86	0,00	20,86	20,86	1,04%	18,36%

**Aktuelle Depotperformance** 10.000,00 11.008,14 0,00 1.008,14 1.008,14 10,08%



# Aktuelle Depotübersicht

Letzter festgestellter Kurs vom: 21.05.2011

Bericht erstellt am: 21.05.2011 07:22:44

PHANTOMIAS		Teilnehmer									
WKN	Wertpapier Name	Stück	Bestand Einstandspreis	MW	letztter Kurs	Aktuell Depotwert	Div.	Gewinn/Verlust Kurs	Summe	v.H	Portfolio
LU0348798009	Allianz RCM Thailand	7,995	2.000,00	250,17	303,18	2.423,79	0,00	423,79	423,79	21,19%	22,19%
LU0175576296	JB Gold Equity Fund	10,112	2.000,00	197,78	226,22	2.287,59	0,00	287,59	287,59	14,38%	20,94%
LU0055114457	Fidelity Indonesia Fund	111,359	2.000,00	17,96	20,41	2.272,83	0,00	272,83	272,83	13,64%	20,80%
LU0213961682	HSBC GIF Turkey Equity AC	92,251	2.000,00	21,68	21,60	1.992,62	0,00	-7,38	-7,38	-0,37%	18,24%
LU0231490524	Aberdeen Global - Indian Equity Fund A2	27,716	2.000,00	72,16	70,30	1.948,45	0,00	-51,55	-51,55	-2,58%	17,83%

## Aktuelle Depotperformance

10.000,00

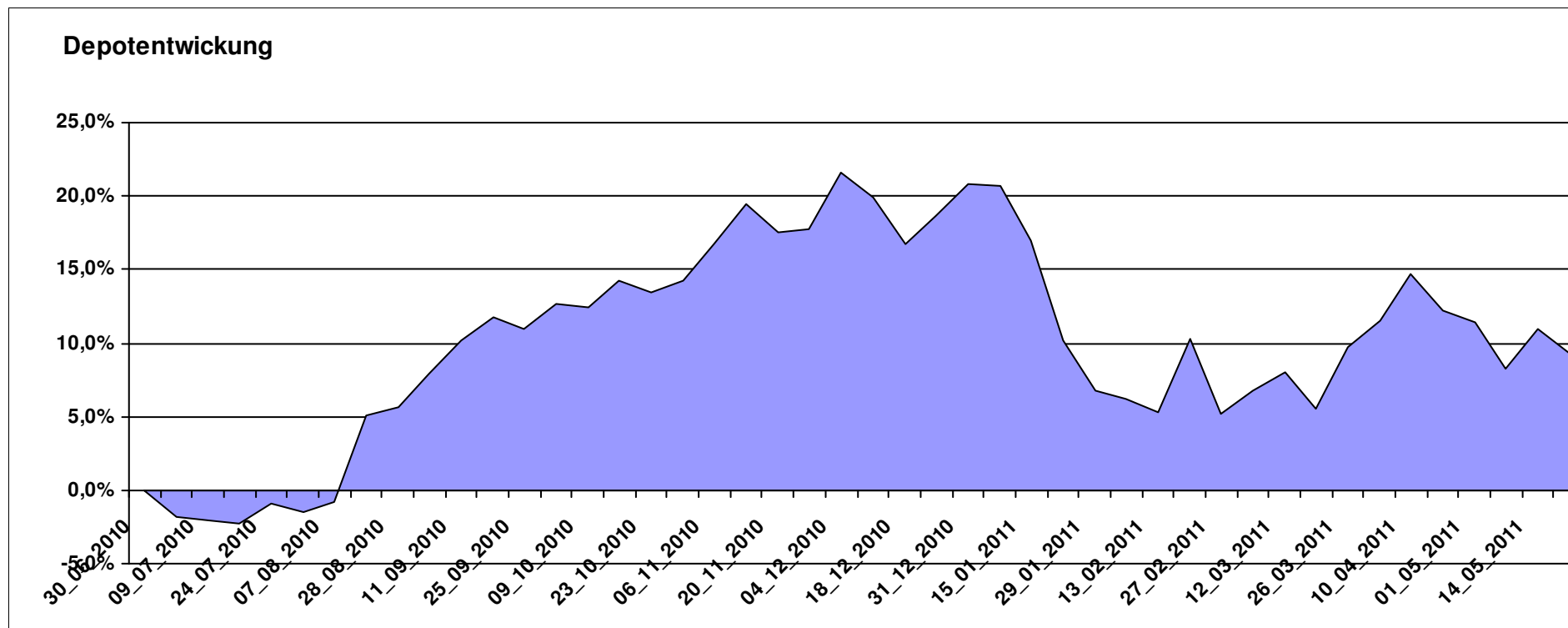
10.925,28

0,00

925,28

925,28

9,25%



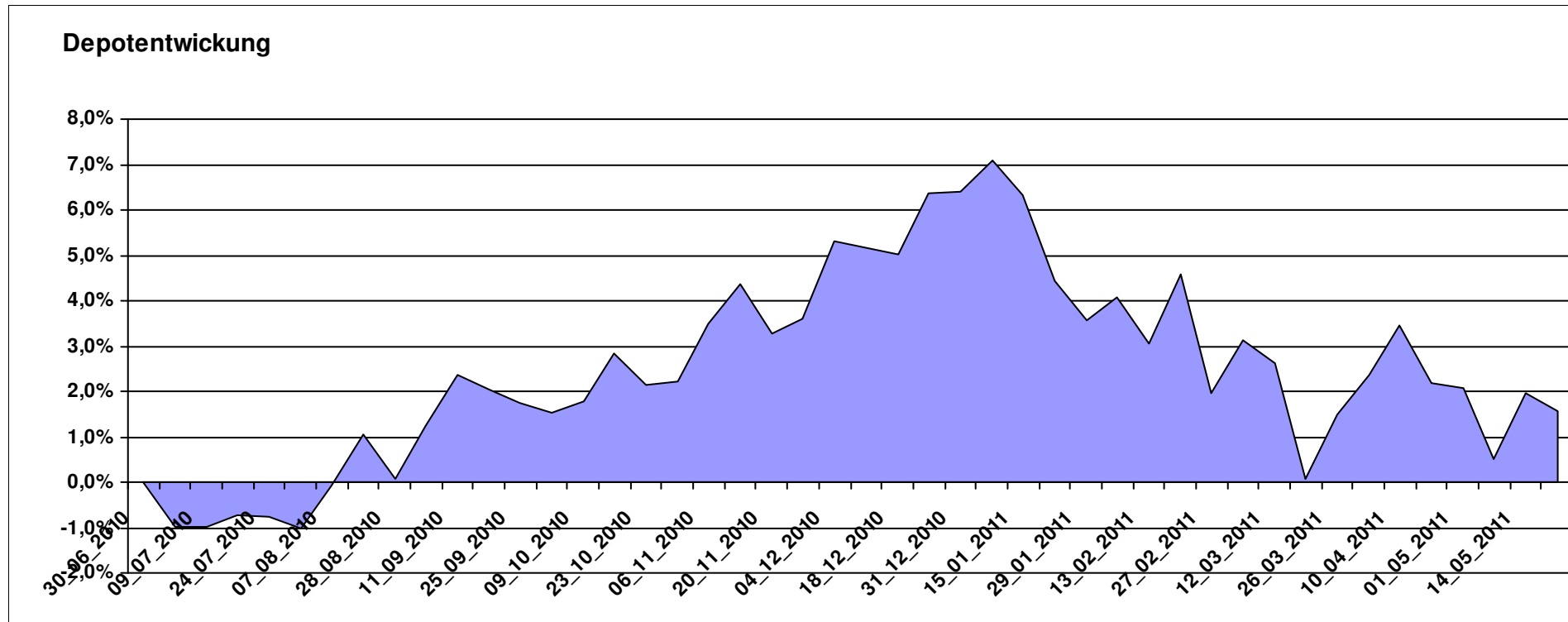
# Aktuelle Depotübersicht

Letzter festgestellter Kurs vom: 21.05.2011

Bericht erstellt am: 21.05.2011 07:22:44

Pimboli		Teilnehmer									
WKN	Wertpapier Name	Stück	Bestand Einstandspreis	MW	Aktuell letzter Kurs	Depotwert	Div.	Gewinn/Verlust Kurs	Summe	v.H	Portfolio
FR0000292278	Magellan	1,291	2.000,00	1548,78	1635,84	2.112,42	0,00	112,42	112,42	5,62%	20,80%
LU0136412771	Ethna-AKTIV-E A	18,905	2.000,00	105,79	111,42	2.106,44	0,00	106,44	106,44	5,32%	20,74%
DE0009807016	Hausinvest Europa	47,824	2.000,00	41,82	42,94	2.053,56	0,00	53,56	53,56	2,68%	20,22%
FR0010148981	Carmignac Investissement A	0,241	2.000,00	8312,24	8250,71	1.985,20	0,00	-14,80	-14,80	-0,74%	19,55%
FR0010135103	Carmignac Patrimoine	0,378	2.000,00	5293,21	5022,22	1.897,61	0,00	-102,39	-102,39	-5,12%	18,69%

**Aktuelle Depotperformance** 10.000,00 10.155,23 0,00 155,23 155,23 1,55%



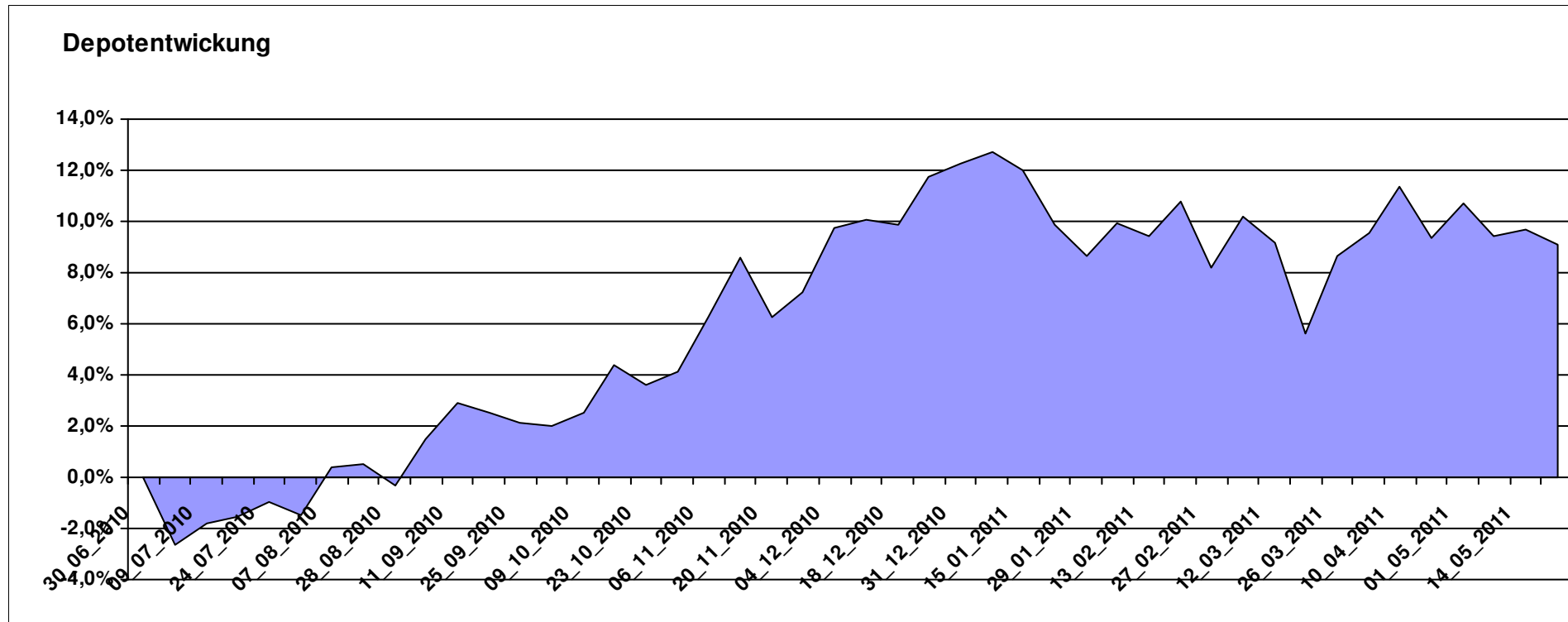
# Aktuelle Depotübersicht

Letzter festgestellter Kurs vom: 21.05.2011

Bericht erstellt am: 21.05.2011 07:22:44

Postguru		Teilnehmer									
WKN	Wertpapier Name	Stück	Bestand Einstandspreis	MW	Aktuell letzter Kurs	Depotwert	Div.	Gewinn/Verlust Kurs	Summe	v.H	Portfolio
LU0222264441	DB Platinum Dynamic Aktien Plus R1C	17,652	2.000,00	113,30	139,62	2.464,61	0,00	464,61	464,61	23,23%	22,59%
FR0010149302	Carmignac Emergents	3,224	2.000,00	620,40	685,32	2.209,28	0,00	209,28	209,28	10,46%	20,25%
JE000A0MKQK7	ETF Portfolio Global	204,082	2.000,00	9,80	10,65	2.173,47	0,00	173,47	173,47	8,67%	19,92%
LU0055649056	DWS Gold Plus	1,199	2.000,00	1667,73	1704,51	2.044,11	0,00	44,11	44,11	2,21%	18,73%
DE0005561674	ETF Dachfonds	149,031	2.000,00	13,42	13,56	2.020,86	0,00	20,86	20,86	1,04%	18,52%

**Aktuelle Depotperformance** 10.000,00 10.912,33 0,00 912,33 912,33 9,12%



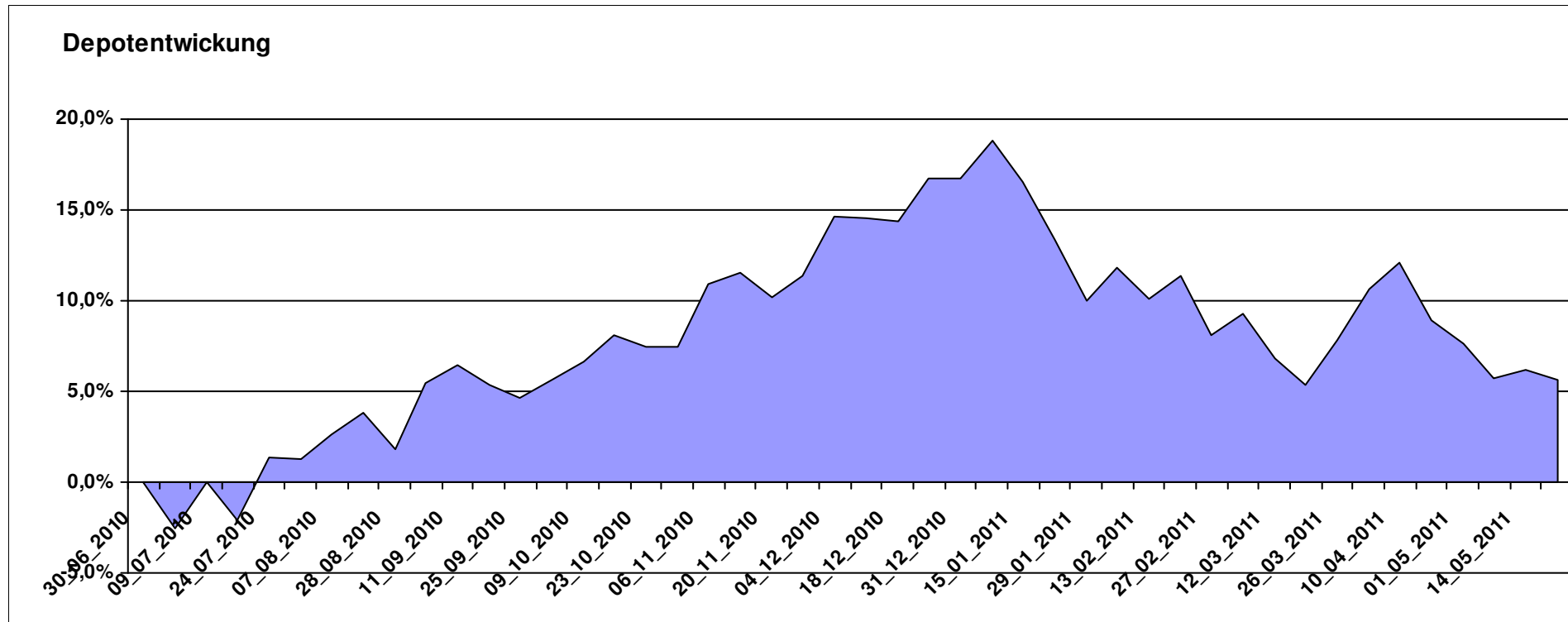
# Aktuelle Depotübersicht

Letzter festgestellter Kurs vom: 21.05.2011

Bericht erstellt am: 21.05.2011 07:22:44

PSTVA		Teilnehmer									
WKN	Wertpapier Name	Stück	Bestand Einstandspreis	MW	Aktuell letzter Kurs	Depotwert	Div.	Gewinn/Verlust Kurs	Summe	v.H	Portfolio
LU0172157280	BGF World Mining Fund A2 EUR	42,256	2.000,00	47,33	57,10	2.412,85	0,00	412,85	412,85	20,64%	22,84%
LU0011850392	BGF Emerging Europe A2 EUR	22,689	2.000,00	88,15	102,08	2.316,05	0,00	316,05	316,05	15,80%	21,92%
LU0171289498	BGF Latin American Fund A2 EUR	31,333	2.000,00	63,83	65,14	2.041,05	0,00	41,05	41,05	2,05%	19,32%
AT0000831425	ZZ 2	6,657	2.159,65	324,43	287,76	1.915,55	159,65	-244,10	-84,45	-3,91%	18,13%
LU0247050130	Lacuna - Adamant Asia Pacific Health	16,269	2.000,00	122,93	115,51	1.879,28	0,00	-120,72	-120,72	-6,04%	17,79%

**Aktuelle Depotperformance** 10.159,65 10.564,78 159,65 405,13 564,78 5,56%



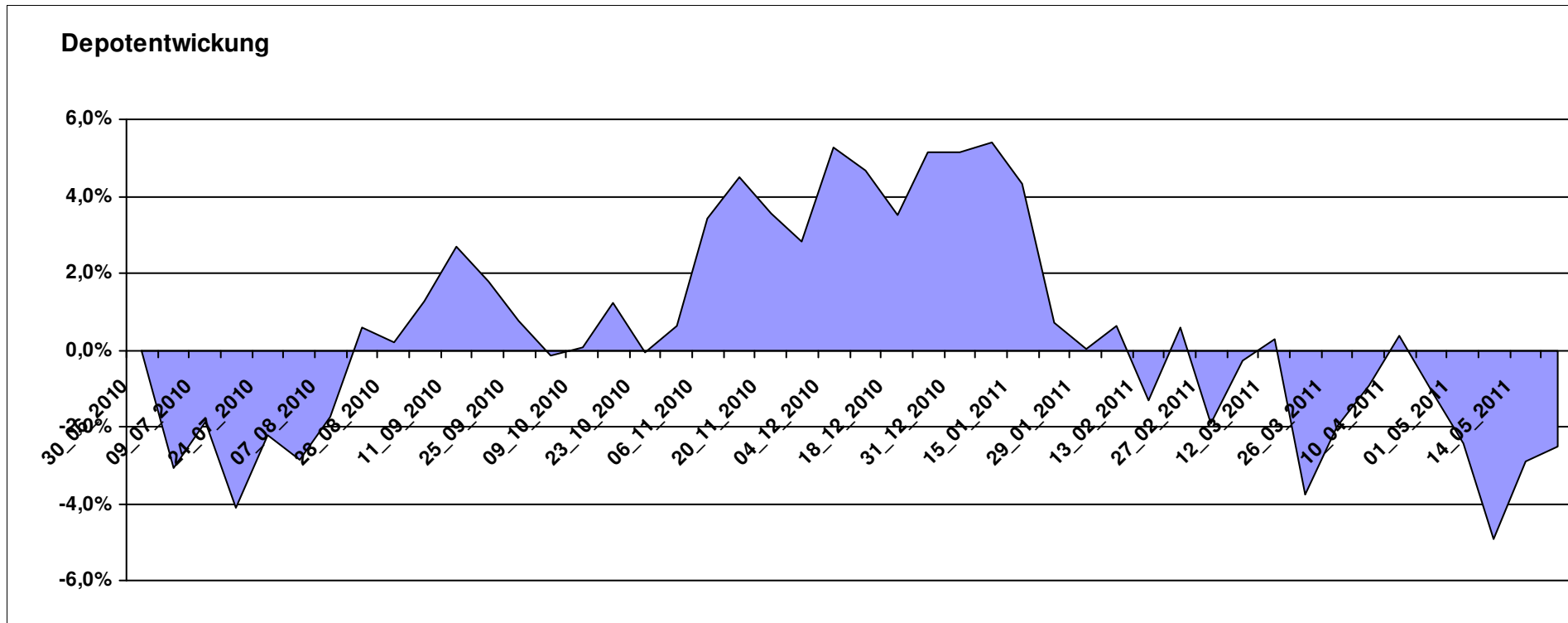
# Aktuelle Depotübersicht

Letzter festgestellter Kurs vom: 21.05.2011

Bericht erstellt am: 21.05.2011 07:22:44

Pummelchen		Teilnehmer									
WKN	Wertpapier Name	Stück	Bestand Einstandspreis	MW	Aktuell letzter Kurs	Depotwert	Div.	Gewinn/Verlust Kurs	Summe	v.H	Portfolio
DE000A0LGQJ9	iShares FTSE EPRA/NAREIT AsiaPrpt	121,581	2.000,00	16,45	17,32	2.105,77	0,00	105,77	105,77	5,29%	21,60%
LU0347181561	Deka-OptiMix Europa TF	17,394	2.000,00	114,98	114,08	1.984,35	0,00	-15,65	-15,65	-0,78%	20,36%
FR0010204081	Lyxor ETF China Enterprise	16,636	2.000,00	120,22	116,68	1.941,11	0,00	-58,89	-58,89	-2,94%	19,91%
LU0259322260	Market Access NYSE Arca Gold Bugs	12,522	2.000,00	159,72	152,65	1.911,47	0,00	-88,53	-88,53	-4,43%	19,61%
DE000A0RFFT0	iShares JPMorgan \$ Emerging Mkt Bd	23,928	2.000,00	83,58	75,42	1.804,68	0,00	-195,32	-195,32	-9,77%	18,51%

**Aktuelle Depotperformance** 10.000,00 9.747,38 0,00 -252,63 -252,63 -2,53%



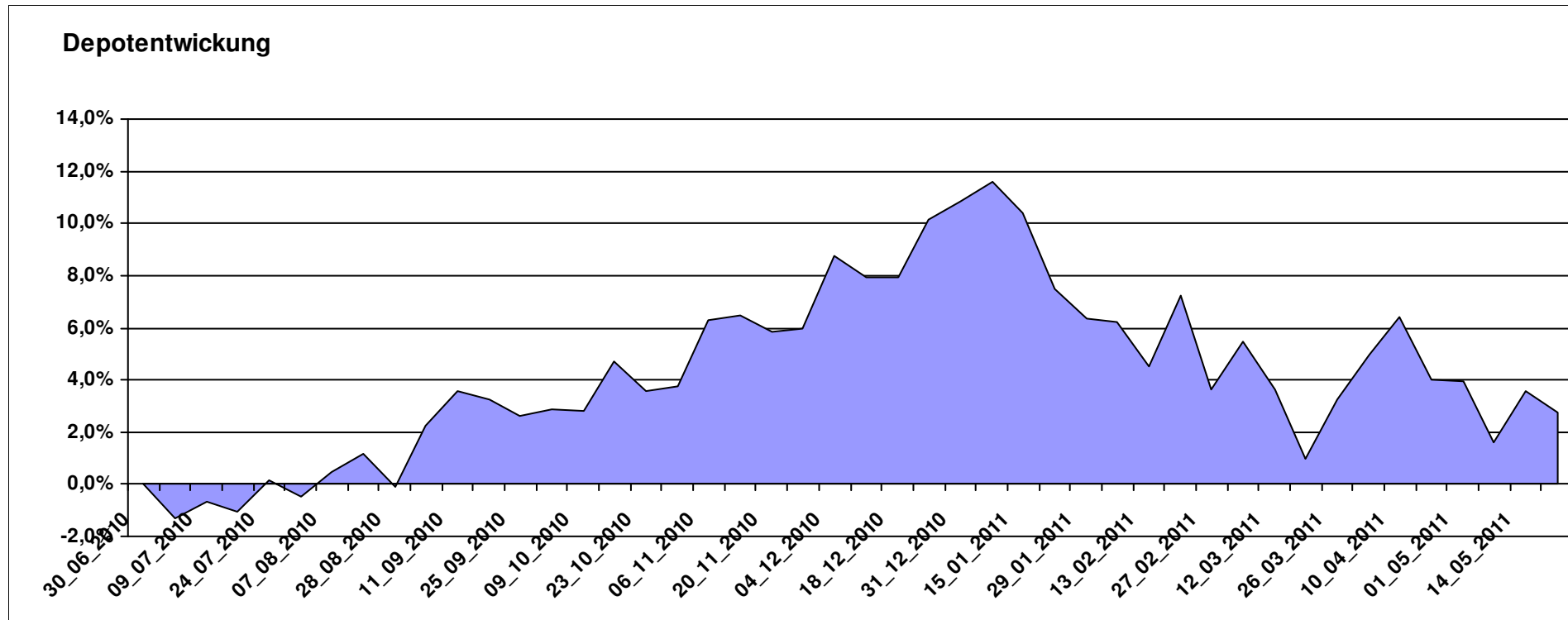
# Aktuelle Depotübersicht

Letzter festgestellter Kurs vom: 21.05.2011

Bericht erstellt am: 21.05.2011 07:22:44

RichyRich		Teilnehmer									
WKN	Wertpapier Name	Stück	Bestand Einstandspreis	MW	Aktuell letzter Kurs	Depotwert	Div.	Gewinn/Verlust Kurs	Summe	v.H	Portfolio
LU0136412771	Ethna-AKTIV-E A	18,905	2.000,00	105,79	111,42	2.106,44	0,00	106,44	106,44	5,32%	20,51%
LU0132412106	Aberdeen - Emerging Market EQ FUND A2	47,996	2.000,00	41,67	43,71	2.097,91	0,00	97,91	97,91	4,90%	20,42%
LU0229944334	Templeton Latin America Fund I (ACC)	105,708	2.000,00	18,92	19,50	2.061,31	0,00	61,31	61,31	3,07%	20,07%
DE0005561674	ETF Dachfonds	149,031	2.000,00	13,42	13,56	2.020,86	0,00	20,86	20,86	1,04%	19,67%
FR0010148981	Carmignac Investissement A	0,241	2.000,00	8312,24	8250,71	1.985,20	0,00	-14,80	-14,80	-0,74%	19,33%

**Aktuelle Depotperformance** 10.000,00 10.271,72 0,00 271,72 271,72 2,72%



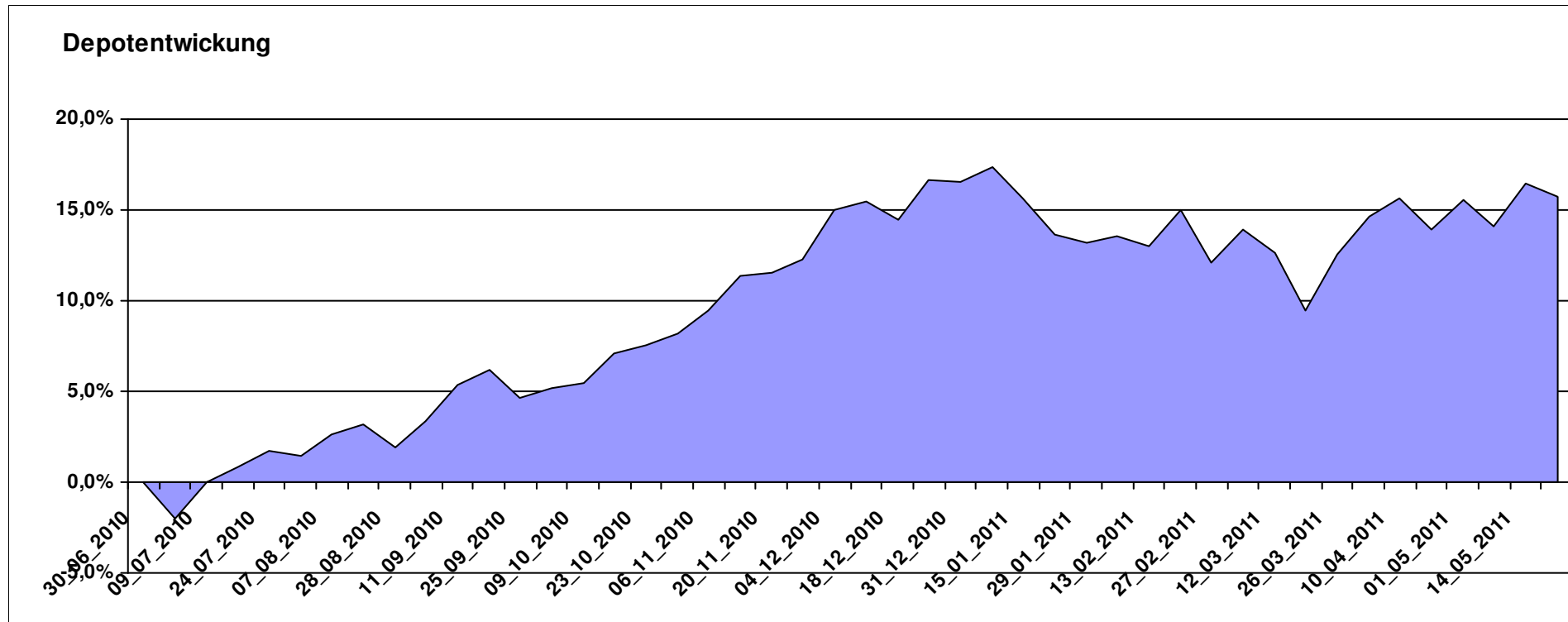
# Aktuelle Depotübersicht

Letzter festgestellter Kurs vom: 21.05.2011

Bericht erstellt am: 21.05.2011 07:22:44

riddler218		Teilnehmer									
WKN	Wertpapier Name	Stück	Bestand Einstandspreis	MW	Aktuell letzter Kurs	Depotwert	Div.	Gewinn/Verlust Kurs	Summe	v.H	Portfolio
DE0008490962	DWS Deutschland	22,141	2.000,00	90,33	117,89	2.610,21	0,00	610,21	610,21	30,51%	22,56%
GB0030932676	M+G Global Basic	95,969	2.000,00	20,84	24,66	2.366,60	0,00	366,60	366,60	18,33%	20,46%
LU0055114457	Fidelity Indonesia Fund	111,359	2.000,00	17,96	20,41	2.272,83	0,00	272,83	272,83	13,64%	19,65%
DE0005321442	Sauren Global Hedgefonds Opp A	183,150	2.000,00	10,92	12,08	2.212,45	0,00	212,45	212,45	10,62%	19,12%
IE00B240WN62	Comgest Growth EM EUR	92,166	2.000,00	21,70	22,86	2.106,91	0,00	106,91	106,91	5,35%	18,21%

**Aktuelle Depotperformance** 10.000,00 11.569,00 0,00 1.569,00 1.569,00 15,69%



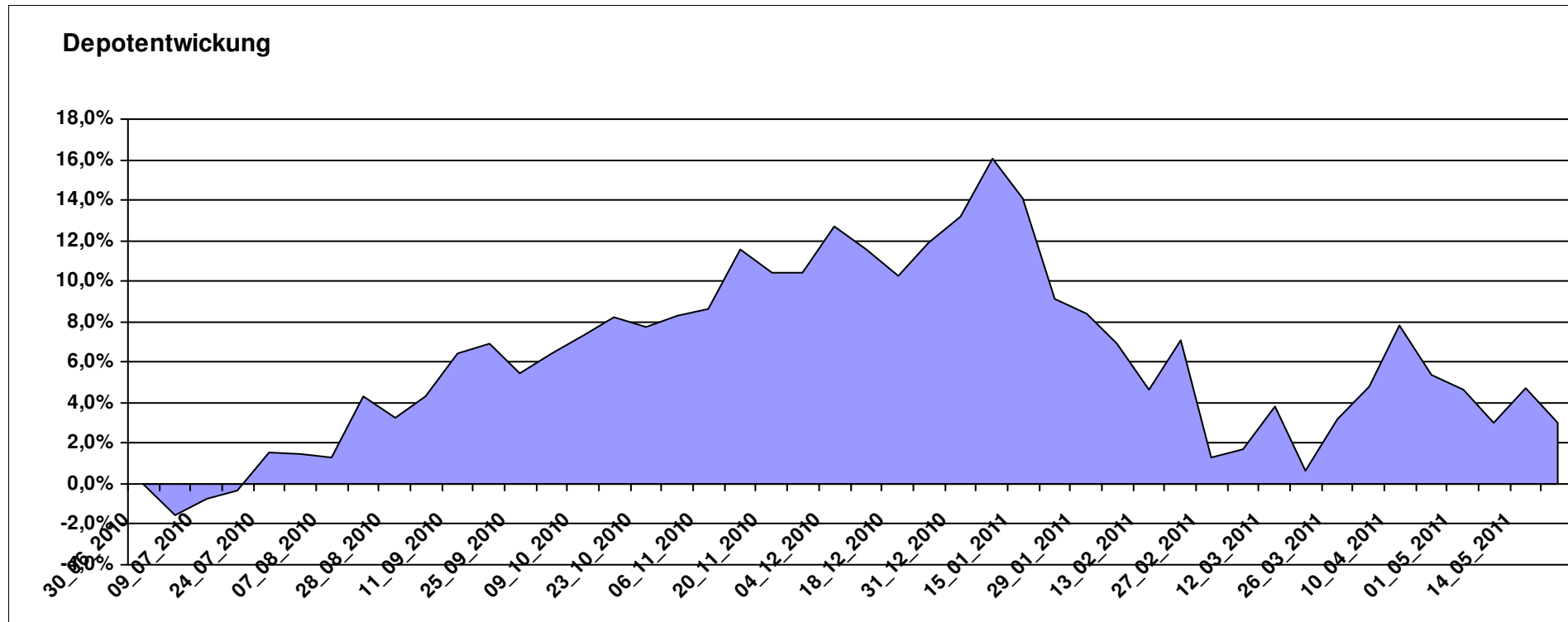
# Aktuelle Depotübersicht

Letzter festgestellter Kurs vom: 21.05.2011

Bericht erstellt am: 21.05.2011 07:22:44

Roter Franz		Teilnehmer									
WKN	Wertpapier Name	Stück	Bestand Einstandspreis	MW	Aktuell letzter Kurs	Depotwert	Div.	Gewinn/Verlust Kurs	Summe	v.H	Portfolio
LU0086828794	SEB EASTERN EUROPE SC	682,594	2.000,00	2,93	3,43	2.341,30	0,00	341,30	341,30	17,06%	22,74%
LU0055114457	Fidelity Indonesia Fund	111,359	2.000,00	17,96	20,41	2.272,83	0,00	272,83	272,83	13,64%	22,07%
LU0390137031	Templeton Frontier Markets A	121,139	2.000,00	16,51	16,47	1.995,15	0,00	-4,85	-4,85	-0,24%	19,38%
LU0213961682	HSBC GIF Turkey Equity AC	92,251	2.000,00	21,68	21,60	1.992,62	0,00	-7,38	-7,38	-0,37%	19,35%
LU0066902890	HSBC GIF Indian Equity A	13,978	2.000,00	143,08	121,28	1.695,28	0,00	-304,72	-304,72	-15,24%	16,46%

**Aktuelle Depotperformance** 10.000,00 10.297,18 0,00 297,18 297,18 2,97%



# Aktuelle Depotübersicht

Letzter festgestellter Kurs vom: 21.05.2011

Bericht erstellt am: 21.05.2011 07:22:44

SchinziIord		Teilnehmer									
WKN	Wertpapier Name	Stück	Bestand Einstandspreis	MW	Aktuell letzter Kurs	Depotwert	Div.	Gewinn/Verlust Kurs	Summe	v.H	Portfolio
LU0419741177	ComStage ETF Commerzbank Commodity EW	22,198	2.000,00	90,10	105,87	2.350,06	0,00	350,06	350,06	17,50%	22,29%
LU0292107645	db x-trackers Emerging Markets	71,994	2.000,00	27,78	29,90	2.152,63	0,00	152,63	152,63	7,63%	20,42%
LU0328476337	db x-trackers Hedge Fund	187,441	2.000,00	10,67	11,04	2.069,35	0,00	69,35	69,35	3,47%	19,63%
LU0328474472	db x-trackers Currency Returns	40,816	2.000,00	49,00	48,94	1.997,55	0,00	-2,45	-2,45	-0,12%	18,95%
LU0290355717	iBoxx sovereigns TR	11,885	2.000,00	168,28	166,07	1.973,73	0,00	-26,27	-26,27	-1,31%	18,72%

## Aktuelle Depotperformance

10.000,00

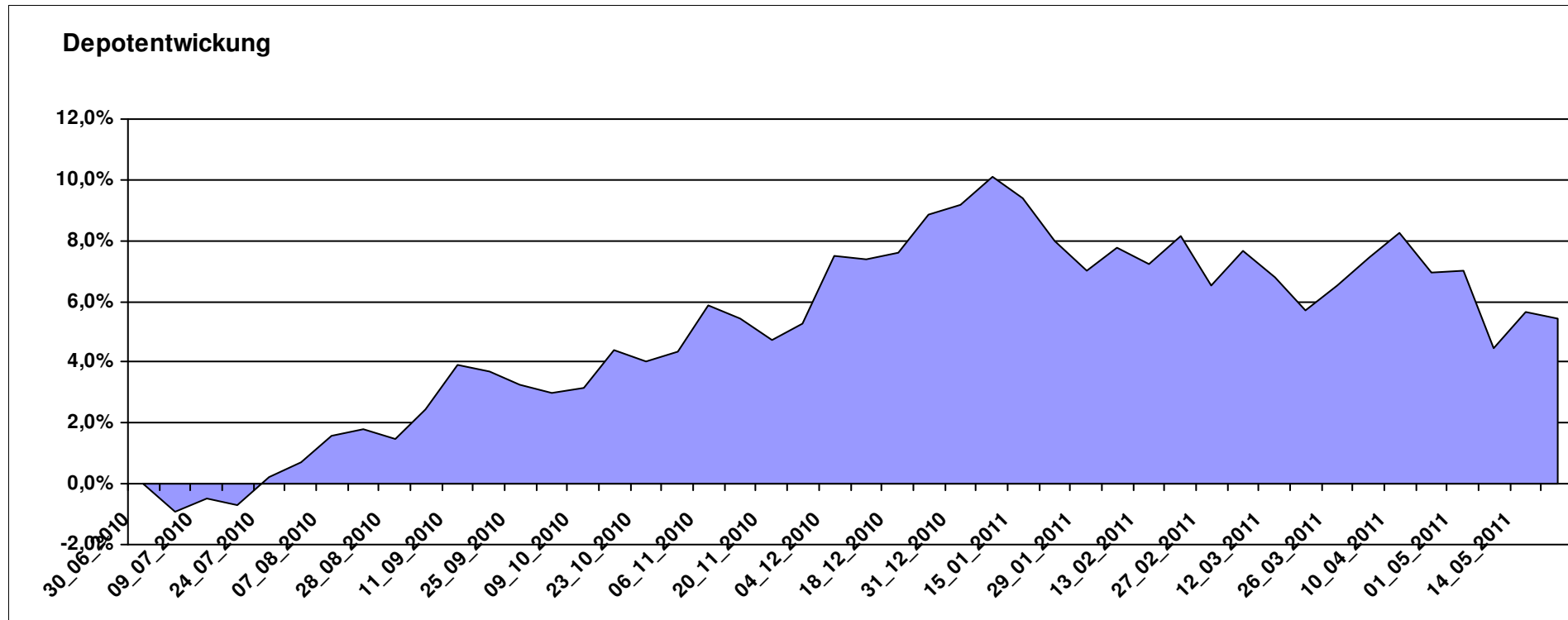
10.543,32

0,00

543,32

543,32

5,43%



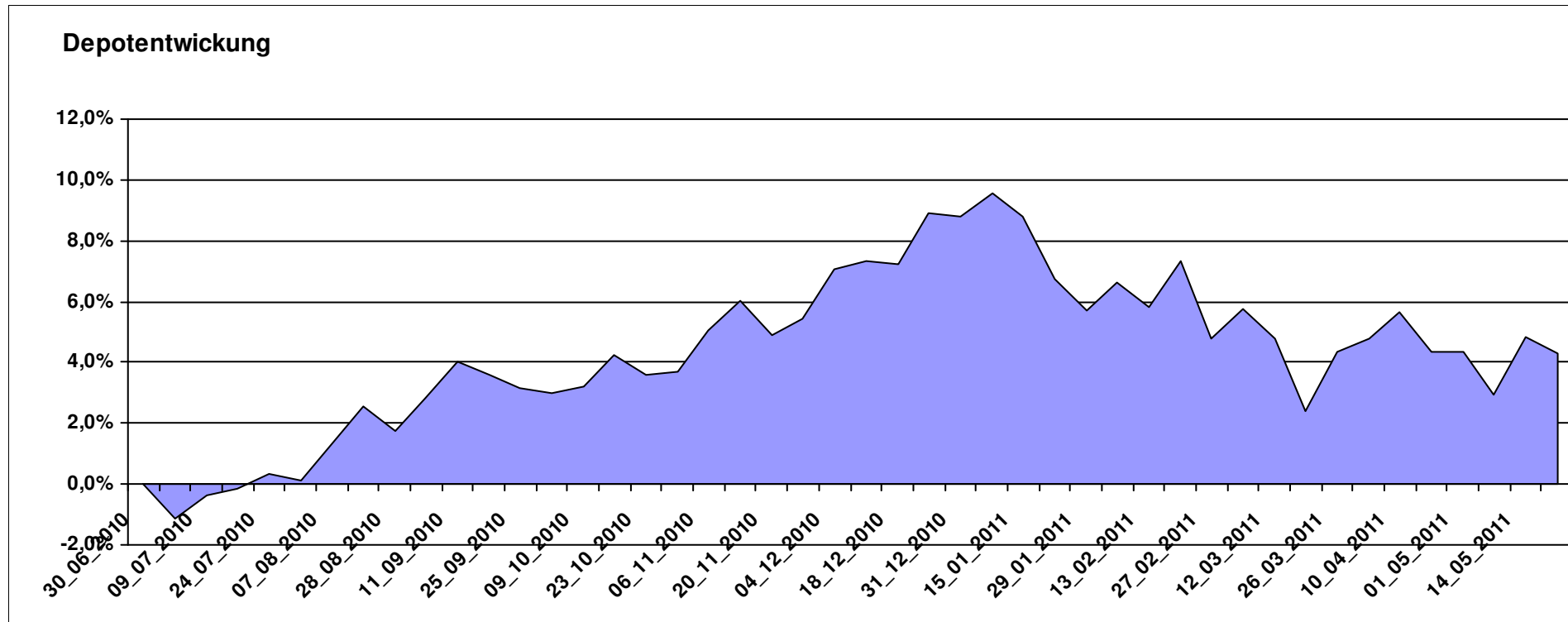
# Aktuelle Depotübersicht

Letzter festgestellter Kurs vom: 21.05.2011

Bericht erstellt am: 21.05.2011 07:22:44

Schlappflicker		Teilnehmer									
WKN	Wertpapier Name	Stück	Bestand Einstandspreis	MW	Aktuell letzter Kurs	Depotwert	Div.	Gewinn/Verlust Kurs	Summe	v.H	Portfolio
GB0030932676	M+G Global Basic	95,969	2.000,00	20,84	24,66	2.366,60	0,00	366,60	366,60	18,33%	22,69%
FR0000292278	Magellan	1,291	2.000,00	1548,78	1635,84	2.112,42	0,00	112,42	112,42	5,62%	20,25%
LU0136412771	Ethna-AKTIV-E A	18,905	2.000,00	105,79	111,42	2.106,44	0,00	106,44	106,44	5,32%	20,20%
AT0000996681	Raiffeisen-Euro-Rent R A	25,119	2.000,00	79,62	77,49	1.946,50	0,00	-53,50	-53,50	-2,68%	18,66%
FR0010135103	Carmignac Patrimoine	0,378	2.000,00	5293,21	5022,22	1.897,61	0,00	-102,39	-102,39	-5,12%	18,19%

**Aktuelle Depotperformance** 10.000,00 10.429,57 0,00 429,57 429,57 4,30%



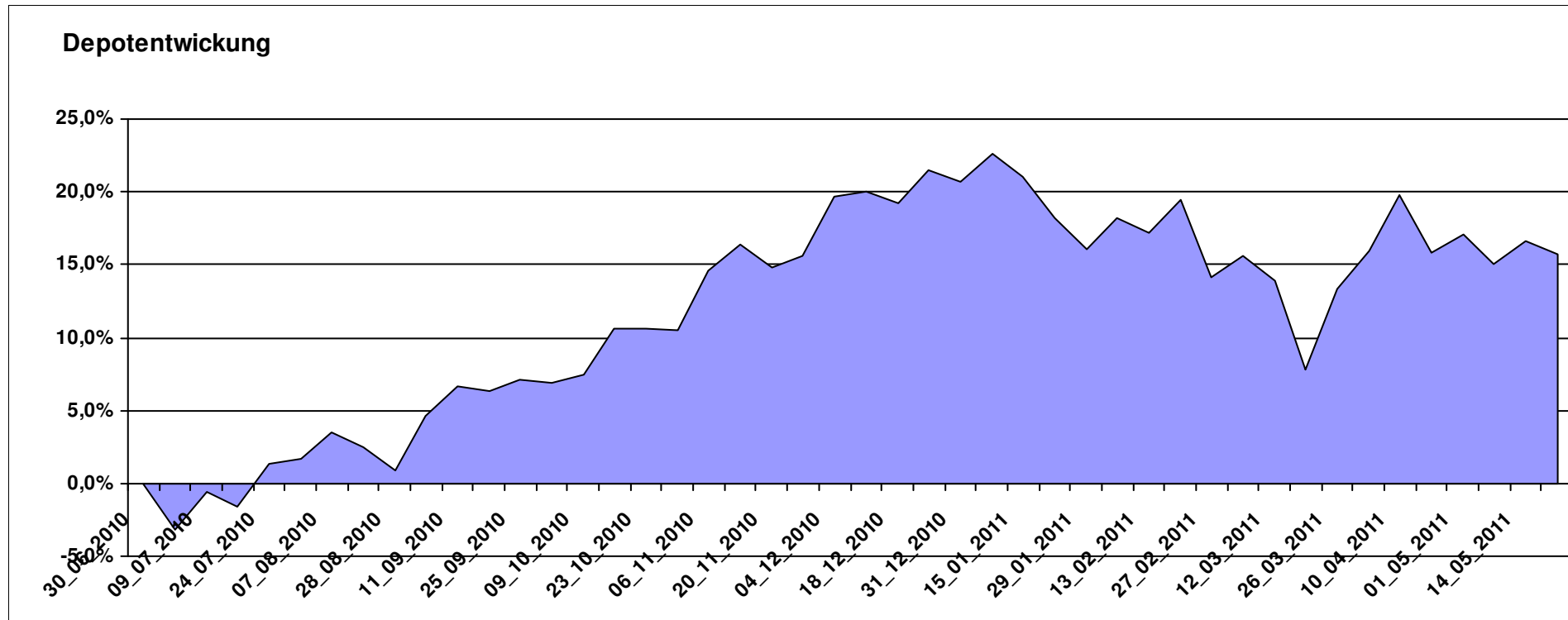
# Aktuelle Depotübersicht

Letzter festgestellter Kurs vom: 21.05.2011

Bericht erstellt am: 21.05.2011 07:22:44

SeppBroesel		Teilnehmer									
WKN	Wertpapier Name	Stück	Bestand Einstandspreis	MW	Aktuell letzter Kurs	Depotwert	Div.	Gewinn/Verlust Kurs	Summe	v.H	Portfolio
LU0252634307	LYXOR ETF LEVDAX	53,319	2.000,00	37,51	54,95	2.929,89	0,00	929,89	929,89	46,49%	25,32%
LU0075056555	BGF World Mining Fund A2 USD	41,999	2.000,00	47,62	56,54	2.374,63	0,00	374,63	374,63	18,73%	20,52%
LU0229940001	Templeton Asia Growth	88,652	2.000,00	22,56	25,44	2.255,32	0,00	255,32	255,32	12,77%	19,49%
LU0132412106	Aberdeen - Emerging Market EQ FUND A2	47,996	2.000,00	41,67	43,71	2.097,91	0,00	97,91	97,91	4,90%	18,13%
AT0000831425	ZZ 2	6,657	2.159,65	324,43	287,76	1.915,55	159,65	-244,10	-84,45	-3,91%	16,55%

**Aktuelle Depotperformance** 10.159,65 11.573,30 159,65 1.413,65 1.573,30 15,49%



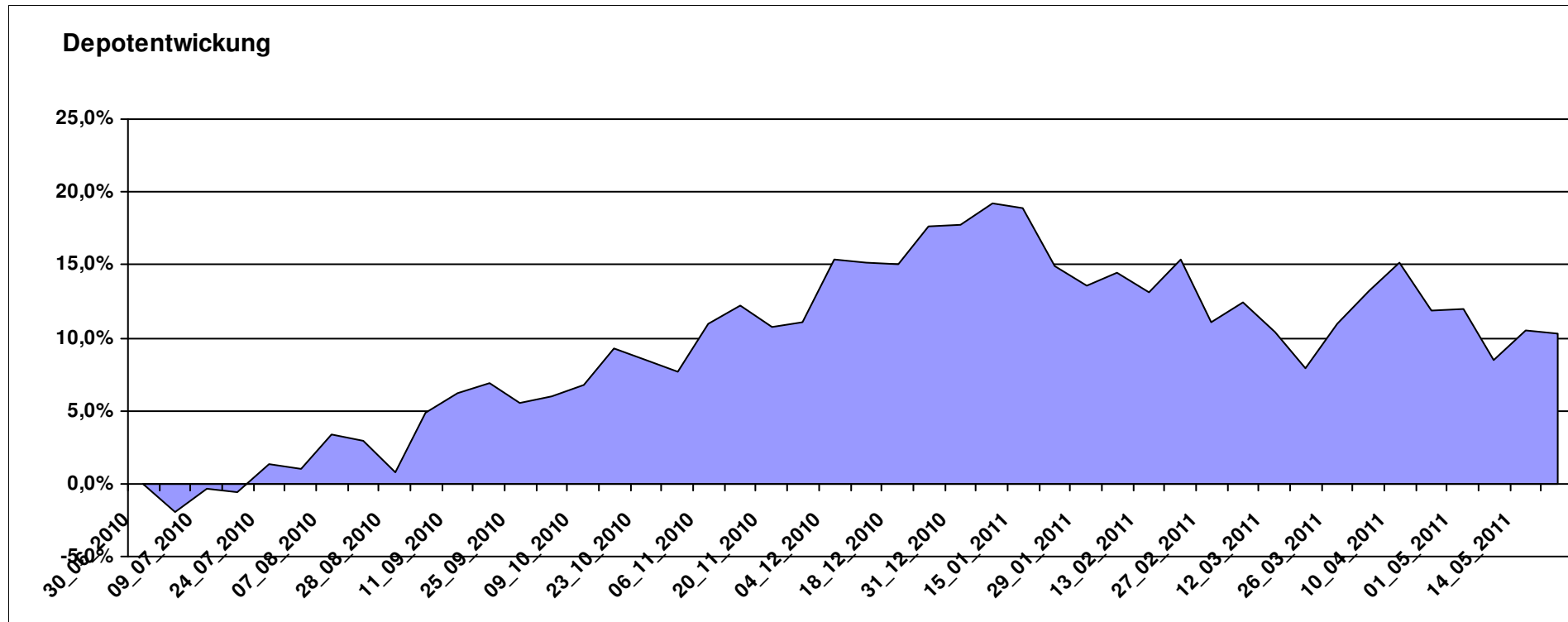
# Aktuelle Depotübersicht

Letzter festgestellter Kurs vom: 21.05.2011

Bericht erstellt am: 21.05.2011 07:22:44

Skywalker		Teilnehmer									
WKN	Wertpapier Name	Stück	Bestand Einstandspreis	MW	Aktuell letzter Kurs	Depotwert	Div.	Gewinn/Verlust Kurs	Summe	v.H	Portfolio
DE0008481763	Allianz RCM Nebenwerte Deutschland	17,640	2.000,00	113,38	149,18	2.631,50	0,00	631,50	631,50	31,58%	23,86%
DE0008475096	Allianz RCM Rohstoffonds	18,476	2.000,00	108,25	126,18	2.331,27	0,00	331,27	331,27	16,56%	21,13%
LU0243956009	INVESCO Asia Infrastructure	194,742	2.000,00	10,27	11,44	2.227,85	0,00	227,85	227,85	11,39%	20,20%
FR0010413294	Lyxor ETF Brazil (Ibovespa) B	74,460	2.000,00	26,86	26,09	1.942,67	0,00	-57,33	-57,33	-2,87%	17,61%
FR0010135103	Carmignac Patrimoine	0,378	2.000,00	5293,21	5022,22	1.897,61	0,00	-102,39	-102,39	-5,12%	17,20%

**Aktuelle Depotperformance** 10.000,00 11.030,90 0,00 1.030,90 1.030,90 10,31%



# Aktuelle Depotübersicht

Letzter festgestellter Kurs vom: 21.05.2011

Bericht erstellt am: 21.05.2011 07:22:44

Snowky		Teilnehmer									
WKN	Wertpapier Name	Stück	Bestand Einstandspreis	MW	Aktuell letzter Kurs	Depotwert	Div.	Gewinn/Verlust Kurs	Summe	v.H	Portfolio
LU0278527428	Nordea-1 Nordic Eq SC BP	229,621	2.000,00	8,71	11,97	2.748,56	0,00	748,56	748,56	37,43%	24,84%
LU0069514817	LiLux Convert	13,732	2.000,00	145,64	166,96	2.292,78	0,00	292,78	292,78	14,64%	20,72%
LU0196696701	HSBC GIF Brazil Equity A	76,262	2.008,59	26,34	27,05	2.062,88	8,59	54,29	62,88	3,13%	18,65%
LU0055649056	DWS Gold Plus	1,199	2.000,00	1667,73	1704,51	2.044,11	0,00	44,11	44,11	2,21%	18,48%
AT0000831425	ZZ 2	6,657	2.159,65	324,43	287,76	1.915,55	159,65	-244,10	-84,45	-3,91%	17,31%

## Aktuelle Depotperformance

10.168,24

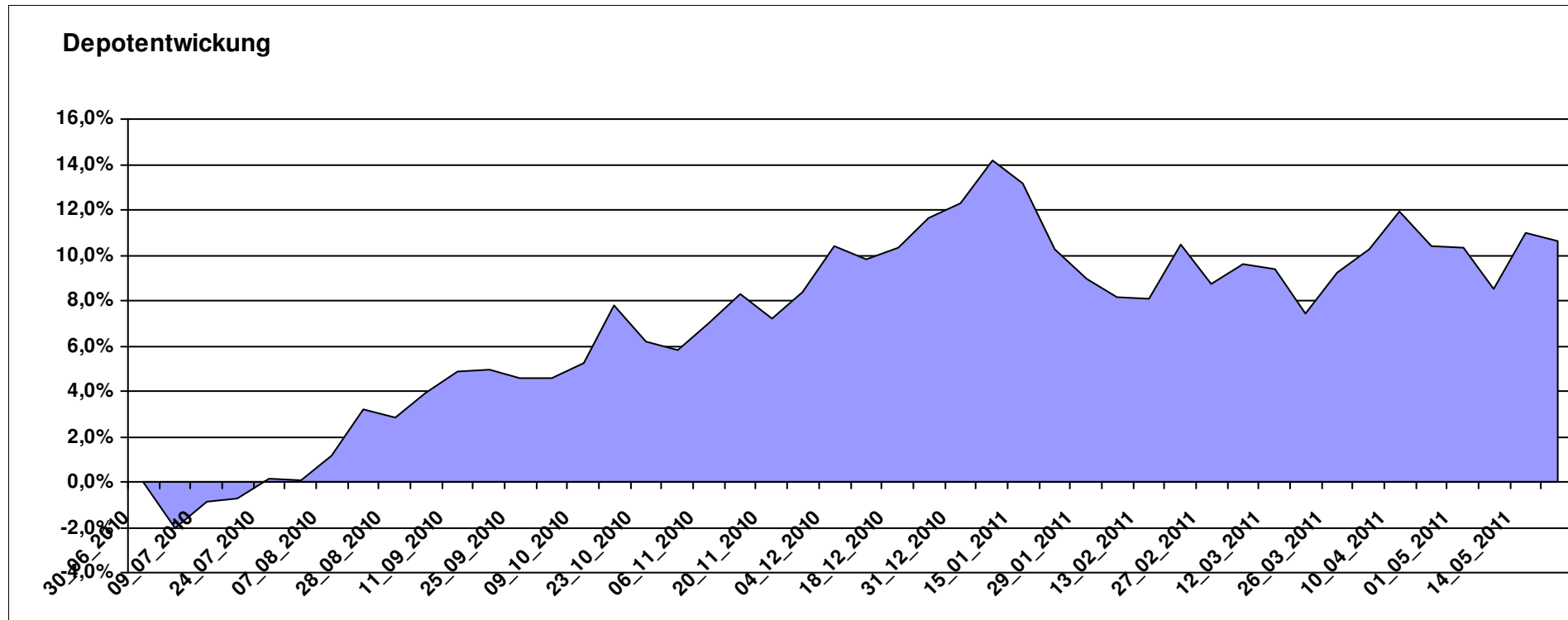
11.063,88

168,24

895,65

1.063,89

10,46%



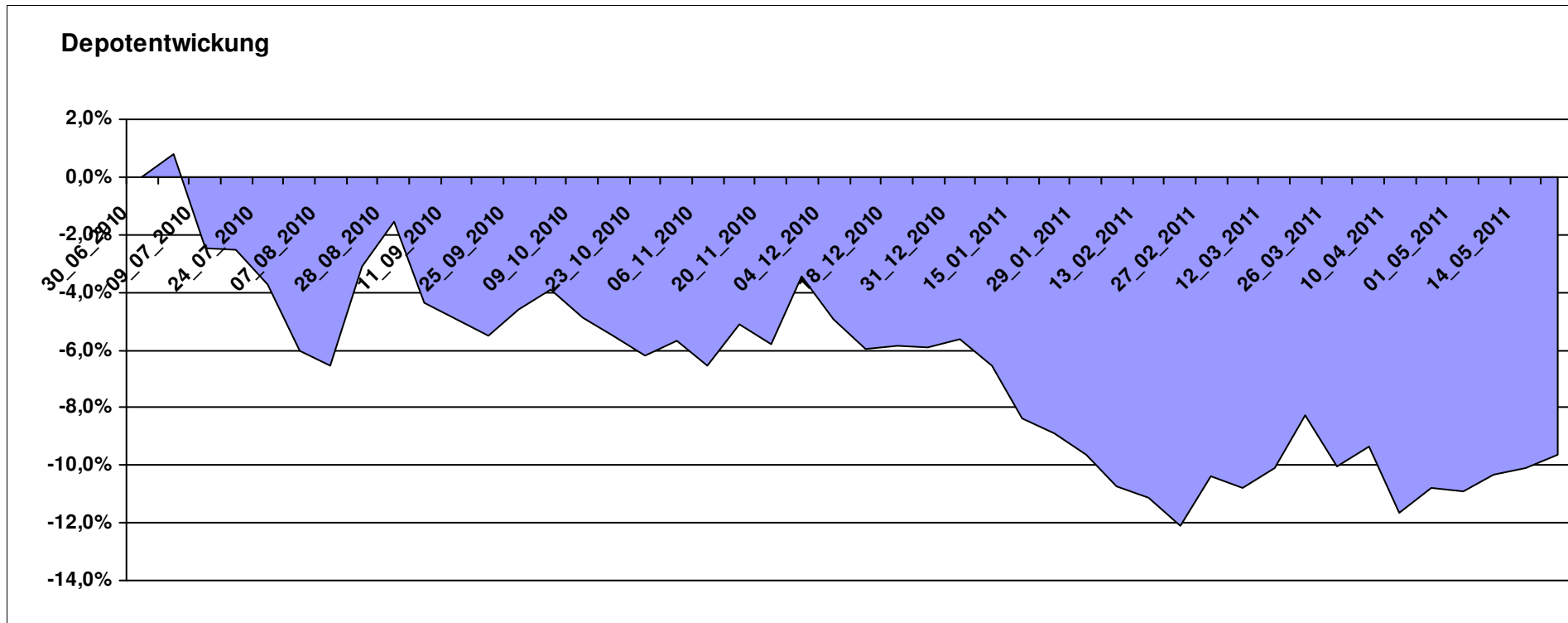
# Aktuelle Depotübersicht

Letzter festgestellter Kurs vom: 21.05.2011

Bericht erstellt am: 21.05.2011 07:22:45

Stephan09		Teilnehmer									
WKN	Wertpapier Name	Stück	Bestand Einstandspreis	MW	letztter Kurs	Aktuell Depotwert	Div.	Gewinn/Verlust Kurs	Summe	v.H	Portfolio
DE000A0D8Q31	iShares eb.rexx® Government Germany 10.5+	15,015	2.074,95	138,19	129,11	1.938,59	74,95	-136,36	-61,41	-2,96%	21,46%
LU0378819881	db x-trackers II iTraxx EurSubFn5yrSh	18,386	2.000,00	108,78	105,35	1.936,94	0,00	-63,06	-63,06	-3,15%	21,44%
LU0322249037	db x-trackers STOXX 600 Banks Short ETF	59,701	2.000,00	33,50	31,42	1.875,82	0,00	-124,18	-124,18	-6,21%	20,76%
LU0321462870	db x-trackers II iTraxx CrOvr 5y	21,283	2.000,00	93,97	80,22	1.707,35	0,00	-292,65	-292,65	-14,63%	18,90%
LU0412624602	db x-trackers STOXX 600 Insurance Short ETF	42,310	2.000,00	47,27	37,25	1.576,05	0,00	-423,95	-423,95	-21,20%	17,44%

**Aktuelle Depotperformance** 10.074,95 9.034,75 74,95 -1.040,19 -965,24 -9,58%



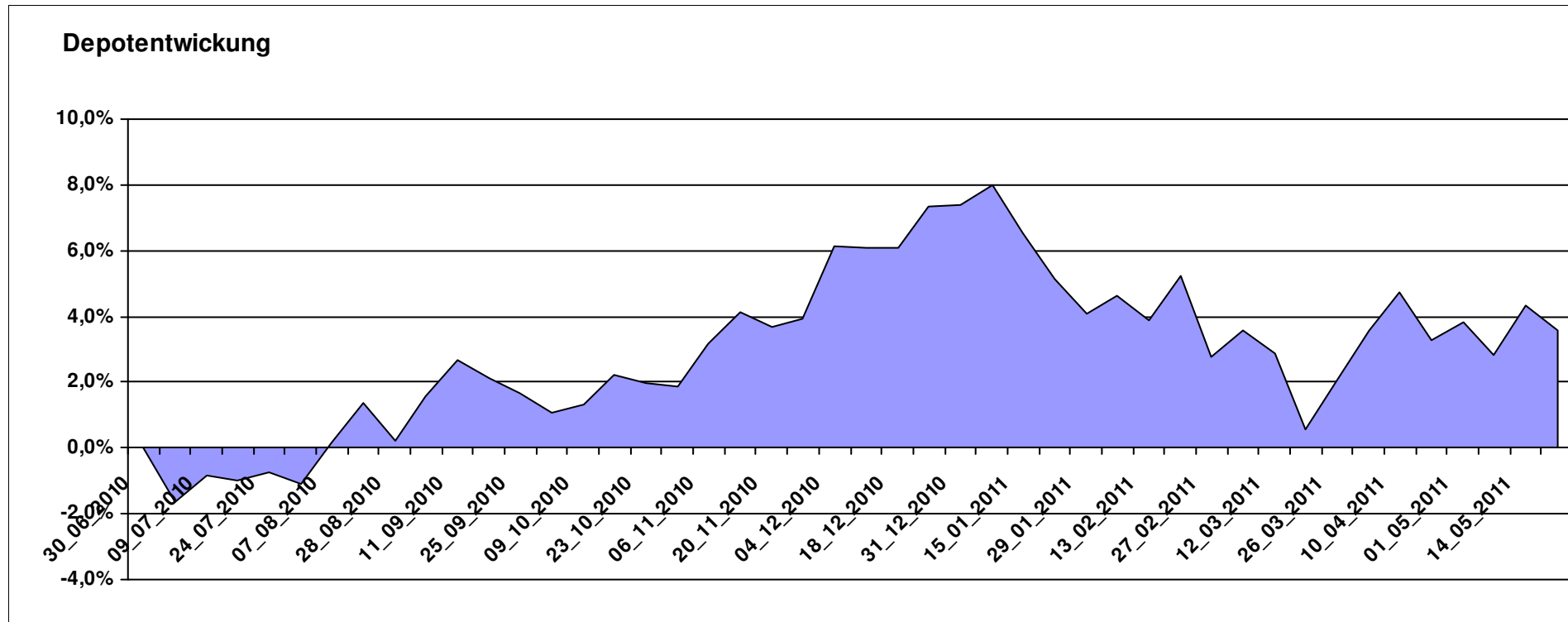
# Aktuelle Depotübersicht

Letzter festgestellter Kurs vom: 21.05.2011

Bericht erstellt am: 21.05.2011 07:22:45

steve87		Teilnehmer									
WKN	Wertpapier Name	Stück	Bestand Einstandspreis	MW	Aktuell letzter Kurs	Depotwert	Div.	Gewinn/Verlust Kurs	Summe	v.H	Portfolio
GB0030190366	First State Global Emerging Markets	378,072	2.000,00	5,29	5,75	2.173,91	0,00	173,91	173,91	8,70%	20,99%
LU0181454132	Walser Portfolio German Select	12,568	2.000,00	159,14	172,13	2.163,25	0,00	163,25	163,25	8,16%	20,89%
DE0006791809	KanAm grundinvest	36,560	2.044,68	55,93	55,62	2.033,46	44,68	-11,22	33,46	1,64%	19,64%
IE00B11YFQ84	BNY Mellon EM Markets	1639,344	2.000,00	1,22	1,22	2.000,00	0,00	0,00	0,00	0,00%	19,31%
FR0010148981	Carmignac Investissement A	0,241	2.000,00	8312,24	8250,71	1.985,20	0,00	-14,80	-14,80	-0,74%	19,17%

**Aktuelle Depotperformance** 10.044,68 10.355,82 44,68 311,14 355,82 3,54%



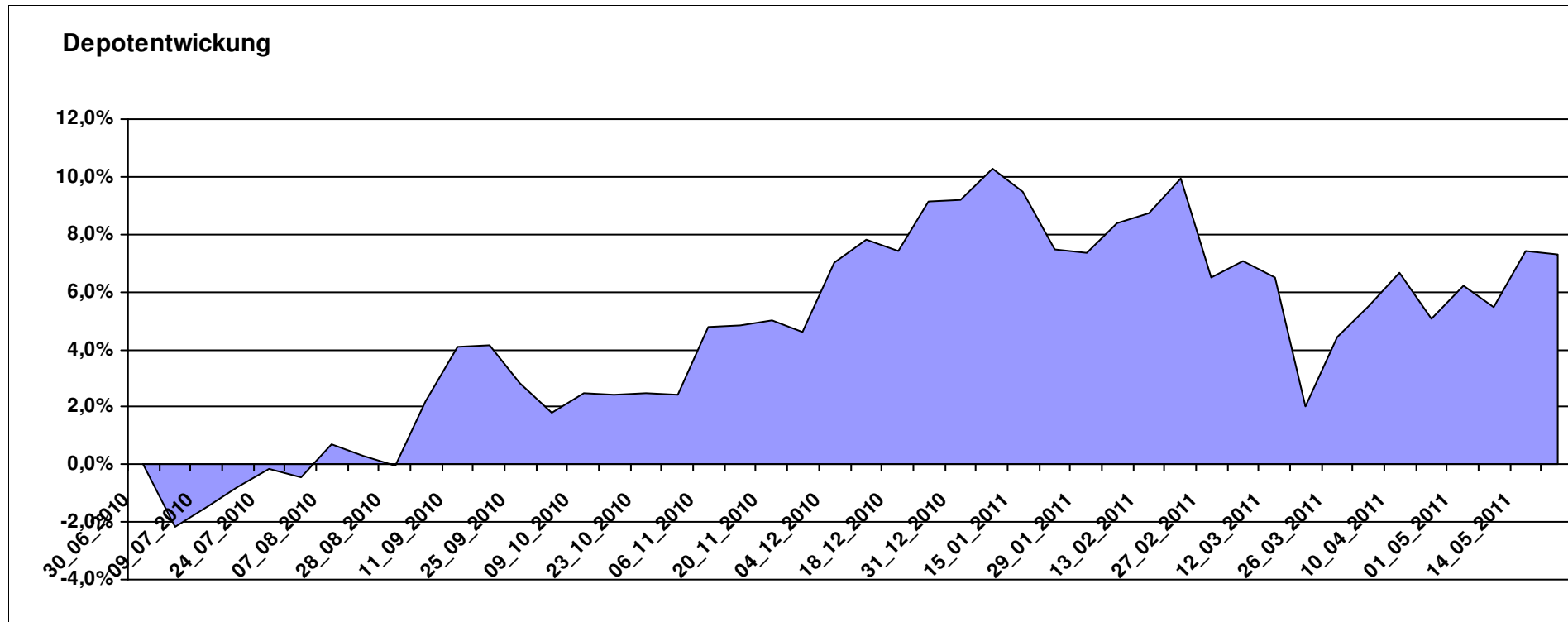
# Aktuelle Depotübersicht

Letzter festgestellter Kurs vom: 21.05.2011

Bericht erstellt am: 21.05.2011 07:22:45

SumSum		Teilnehmer									
WKN	Wertpapier Name	Stück	Bestand Einstandspreis	MW	Aktuell letzter Kurs	Depotwert	Div.	Gewinn/Verlust Kurs	Summe	v.H	Portfolio
LU0486851024	db x-trackers MSCI Europe Value	157,729	2.000,00	12,68	14,84	2.340,69	0,00	340,69	340,69	17,03%	21,82%
LU0292096186	db x-trackers select dividend 100 Div	104,972	2.127,89	20,27	21,39	2.245,36	127,89	117,47	245,36	11,53%	20,93%
DE000A0H0744	iShares DJ Asia Pacific SelDiv30	85,507	2.000,00	23,39	26,21	2.241,13	0,00	241,13	241,13	12,06%	20,89%
DE0005561674	ETF Dachfonds	149,031	2.000,00	13,42	13,56	2.020,86	0,00	20,86	20,86	1,04%	18,84%
LU0152984307	Templeton EM Bond Fund (QDIS)	129,844	2.026,63	15,61	14,48	1.880,14	26,63	-146,49	-119,86	-5,91%	17,53%

**Aktuelle Depotperformance** 10.154,52 10.728,18 154,52 573,67 728,19 7,17%



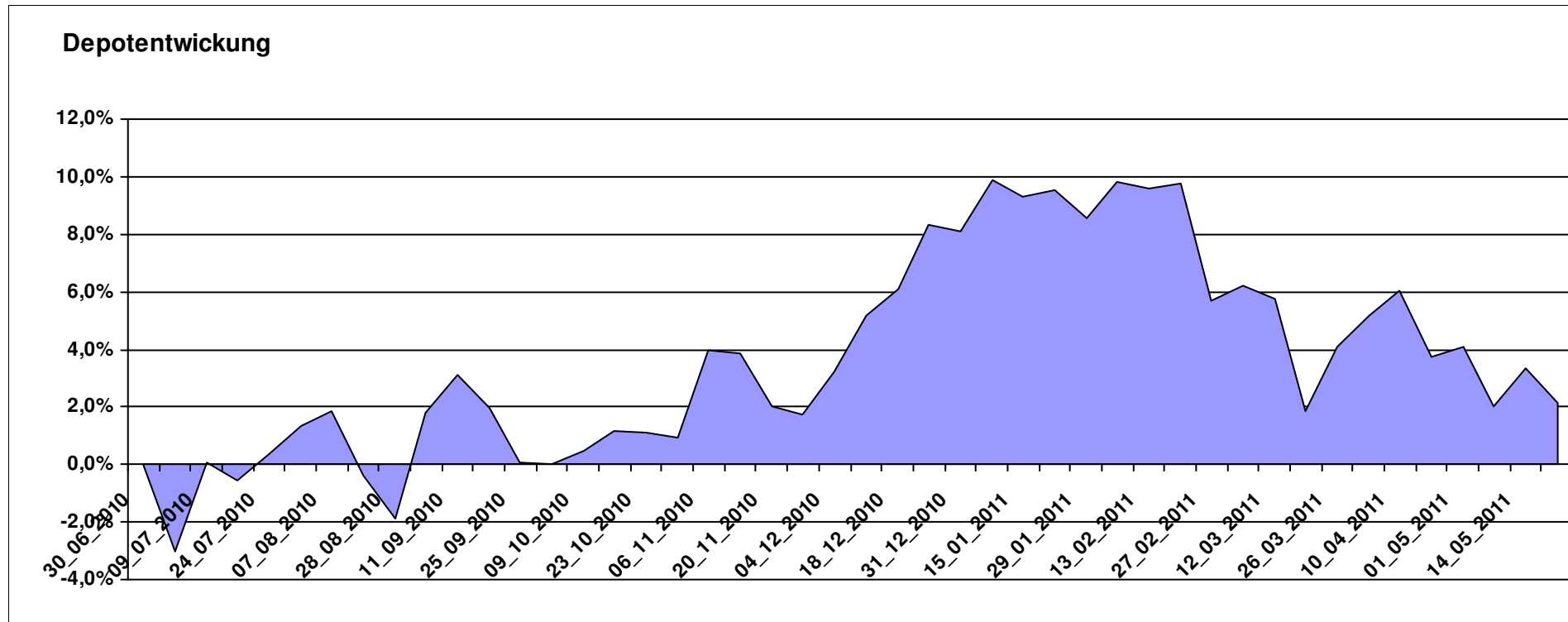
# Aktuelle Depotübersicht

Letzter festgestellter Kurs vom: 21.05.2011

Bericht erstellt am: 21.05.2011 07:22:45

tanzpartner		Teilnehmer									
WKN	Wertpapier Name	Stück	Bestand Einstandspreis	MW	Aktuell letzter Kurs	Depotwert	Div.	Gewinn/Verlust Kurs	Summe	v.H	Portfolio
LU0292101796	db x-trackers DJ STOXX 600 OIL+GAS 1C	39,401	2.000,00	50,76	63,03	2.483,45	0,00	483,45	483,45	24,17%	24,32%
IE00B5MTXK03	DJ STOXX600 Optimised Utilities Source	15,261	2.000,00	131,05	149,40	2.280,05	0,00	280,05	280,05	14,00%	22,33%
DE000A0LGQL5	Ishares FTSE Global Property Yield	151,860	2.000,00	13,17	14,62	2.220,20	0,00	220,20	220,20	11,01%	21,74%
LU0269999792	Market Access DAXGlobal BRIC	43,403	2.000,00	46,08	46,36	2.012,15	0,00	12,15	12,15	0,61%	19,71%
LU0322252924	db x-trackers FTSE Vietnam Index ETF	58,445	2.000,00	34,22	20,79	1.215,08	0,00	-784,92	-784,92	-39,25%	11,90%

**Aktuelle Depotperformance** 10.000,00 10.210,93 0,00 210,93 210,93 2,11%



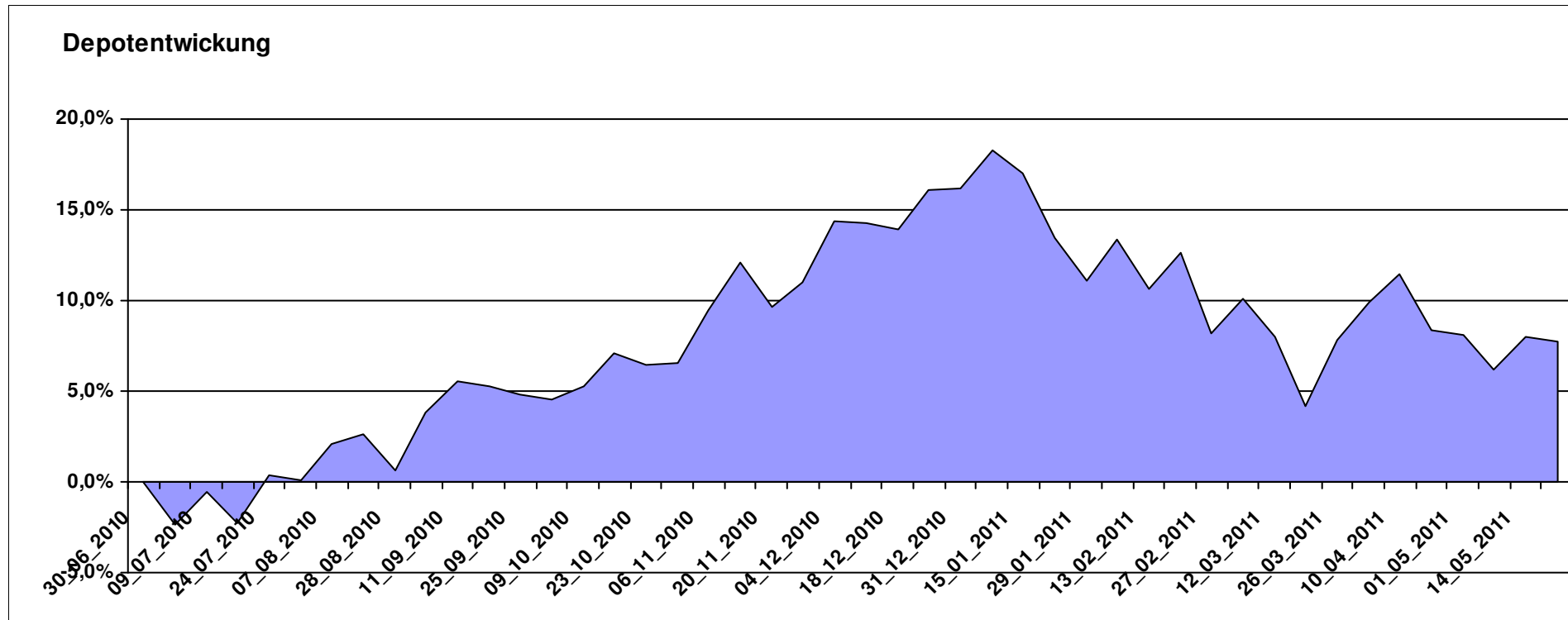
# Aktuelle Depotübersicht

Letzter festgestellter Kurs vom: 21.05.2011

Bericht erstellt am: 21.05.2011 07:22:45

Urmel		Teilnehmer									
WKN	Wertpapier Name	Stück	Bestand Einstandspreis	MW	letztter Kurs	Aktuell Depotwert	Div.	Gewinn/Verlust Kurs	Summe	v.H	Portfolio
LU0075056555	BGF World Mining Fund A2 USD	41,999	2.000,00	47,62	56,54	2.374,63	0,00	374,63	374,63	18,73%	22,05%
DE0008479387	LINGOHR-ASIEN-SYSTEMATIC-LBB-INVEST	31,061	2.000,00	64,39	74,91	2.326,76	0,00	326,76	326,76	16,34%	21,60%
FR0000292278	Magellan	1,291	2.000,00	1548,78	1635,84	2.112,42	0,00	112,42	112,42	5,62%	19,61%
IE0004866889	Baring Hong Kong China Fund (EUR)	3,062	2.000,00	653,24	672,28	2.058,29	0,00	58,29	58,29	2,91%	19,11%
FR0010135103	Carmignac Patrimoine	0,378	2.000,00	5293,21	5022,22	1.897,61	0,00	-102,39	-102,39	-5,12%	17,62%

**Aktuelle Depotperformance** 10.000,00 10.769,71 0,00 769,72 769,72 7,70%



# Aktuelle Depotübersicht

Letzter festgestellter Kurs vom: 21.05.2011

Bericht erstellt am: 21.05.2011 07:22:45

west263		Teilnehmer									
WKN	Wertpapier Name	Stück	Bestand Einstandspreis	MW	Aktuell letzter Kurs	Depotwert	Div.	Gewinn/Verlust Kurs	Summe	v.H	Portfolio
LU0392496005	ComStage ETF MSCI USA SC	147,167	2.000,00	13,59	16,31	2.400,29	0,00	400,29	400,29	20,01%	21,32%
GB0030932676	M+G Global Basic	95,969	2.000,00	20,84	24,66	2.366,60	0,00	366,60	366,60	18,33%	21,02%
DE000A0YBR04	iShares MSCI Emerging Markets SC	41,999	2.000,00	47,62	53,18	2.233,52	0,00	233,52	233,52	11,68%	19,83%
DE000A0RFEF2	iShares MSCI AC Far East ex-Japan SC	104,493	2.000,00	19,14	21,33	2.228,84	0,00	228,84	228,84	11,44%	19,79%
LU0328476410	db x-trackers S&P SEL.FRONTIER	260,756	2.000,00	7,67	7,79	2.031,29	0,00	31,29	31,29	1,56%	18,04%

**Aktuelle Depotperformance** 10.000,00 11.260,54 0,00 1.260,54 1.260,54 12,61%

