

Templeton Global Total Return Fund A (acc) USD

Fondsdaten per 31.03.2011

Basisdaten	
WKN / ISIN:	812925 / LU0170475312
Fondsgesellschaft	Franklin Templeton International Services S.A.
Fondsmanager	Herr Michael Hasenstab, Sonal Desai
Anlageregion	Welt
Anlageschwerpunkt	Rentenfonds allgemein gemischte Laufzeiten
Benchmark	Lehman Global Multiverse Index
Risikoklasse	3
Fondsvolumen	16.989,26 Mio. USD
Auflegungsdatum	29.08.2003
Ertragsverwendung	thesaurierend
Geschäftsjahr	1.7. - 30.6.
Garantie	Nein
Laufzeit	unbegrenzt
Kauf / Verkauf	Ja / Ja
VL-fähig	Nein

Fondsporträt

Das Anlageziel des Fonds besteht - nach den Kriterien für umsichtiges Investment-Management - in der Maximierung des Gesamtertrags, der aus einer Kombination von Zinserträgen, Kapitalzuwachs und Währungsgewinnen besteht. Unter gewöhnlichen Marktbedingungen investiert der Fonds in ein Portfolio aus fest oder variabel verzinslichen Schuldtiteln, die von Staaten, quasi-staatlichen Organisationen oder Unternehmen in aller Welt begeben werden.

Kosten

Ausgabeaufschlag (effektiv)	3,09% (2,99%)
Depotbankgebühr p.a.	0,00%
Managementgebühr p.a.	0,75%
Gesamtkostenquote (TER) 2011	1,39%
Administrationsgebühr	0,3% p.a.

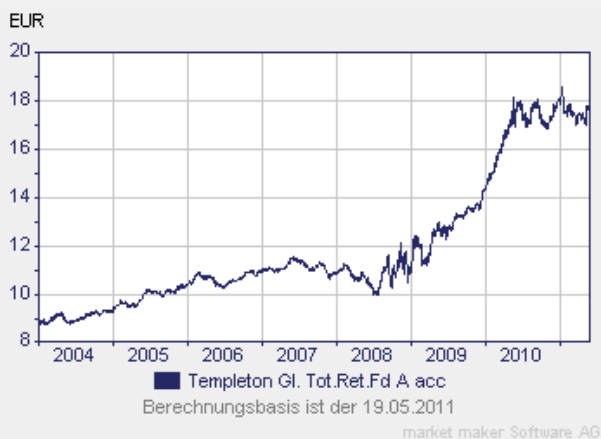
Abwicklungsmodalitäten

FFB-Online-Orderschlusszeit	14:00
Preisfeststellung	t+0

FWW FundStars®



Fondschart (10 Jahre)



Preise

Preise vom	19.05.2011
Ausgabepreis	26,05 USD
Rücknahmepreis	25,27 USD

Wertentwicklung** in EUR

	gesamt	p.a.
seit Jahresbeginn	-1,14%	
1 Woche	n.v.	
1 Monat	1,22%	
3 Monate	-0,91%	
6 Monate	2,47%	
1 Jahr	-0,62%	
3 Jahre	63,60%	17,83%
5 Jahre	68,30%	10,97%
10 Jahre	n.v.	n.v.
seit Auflegung	93,55%	8,93%

Kennzahlen (1 Jahr)











Volatilität	8,67%
Sharpe Ratio	1,33%
Treynor Ratio	-12,96%
Jensen's Alpha	-0,40%
Information Ratio	1,01%



Alle hier gemachten Angaben beruhen auf sorgfältig ausgewählten Quellen. Eine Gewähr für die Richtigkeit kann jedoch nicht übernommen werden. Die gesetzlich vorgeschriebenen Verkaufsunterlagen erhalten Sie bei Ihrem Berater oder der Frankfurter Fondsbank.

FRANKFURTER
FONDSBANK

Templeton Global Total Return Fund A (acc) USD

Fondsdaten per 31.03.2011

Die 10 größten Engagements		
4.00% Korea Treasury...		4,4%
4.25% Korea Treasury...		4,0%
6.00% Queensland Tre...		2,0%
5.50% Government of ...		1,8%
6.00% New South Wale...		1,6%
3.833% Government of...		1,6%
Government of Argent...		1,5%
4.75% Government of ...		1,4%
7.75% Government of ...		1,4%
5.50% Government of ...		1,4%

Vermögensaufteilung		
Renten		90,3%
Geldmarkt/Kasse		9,7%

* Die Angaben beziehen sich auf den Wertpapieranteil des Fonds.

** Berechnungsbasis: Anteilwert vom 18.05.2011 (nach BVI-Methode)