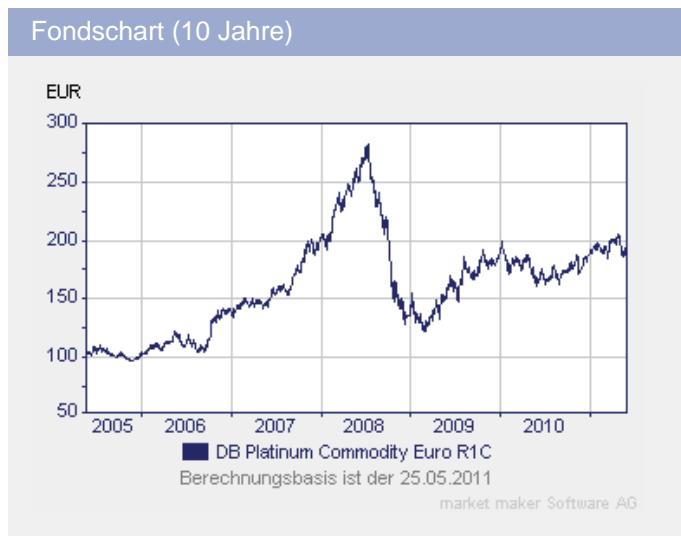


DB Platinum Commodity Euro R1C

Fondsdaten per 17.05.2011

Basisdaten	
WKN / ISIN:	A0D97Z / LU0216467174
Fondsgesellschaft	DB Platinum
Anlageregion	Welt
Anlageschwerpunkt	Rohstofffonds gemischt
Benchmark	FX Hedged Deutsche Bank Liquid Commodity Index - Mean ReversionTM
Risikoklasse	4
Fondsvolumen	1.296,83 Mio. EUR
Auflegungsdatum	17.05.2005
Ertragsverwendung	thesaurierend
Geschäftsjahr	1.2. - 31.1.
Garantie	Nein
Laufzeit	unbegrenzt
Kauf / Verkauf	Ja / Ja
VL-fähig	Nein

FWW FundStars®	
☆☆	



Fondsporträt

Der Fonds spiegelt die Wertentwicklung des db Commodity Euro Index wider. Der Index bietet eine Partizipation an der Preisentwicklung von zwölf der liquidesten Rohstoffe in vier Rohstoffklassen. Dazu gehören Energierohstoffe (Rohöl und Erdgas), Industriemetalle (Aluminium, Kupfer, Zink, Nickel und Blei), Edelmetalle (Gold und Silber) sowie Agrarrohstoffe (Weizen, Mais und Sojabohnen). Die Gewichtung der Indexkomponenten wird dynamisch einmal monatlich angepasst gemäß der relativen Preisentwicklungen der Rohstoffe.

Kosten

Ausgabeaufschlag (effektiv)	4,00% (3,84%)
Depotbankgebühr p.a.	0,10%
Managementgebühr p.a.	1,20%
Gesamtkostenquote (TER) 2010	1,35%

Abwicklungsmodalitäten

FFB-Online-Orderschlusszeit	12:00
Preisfeststellung	t+0

Preise

Preise vom	26.05.2011
Ausgabepreis	199,77 EUR
Rücknahmepreis	192,09 EUR

Wertentwicklung** in EUR

	gesamt	p.a.
seit Jahresbeginn	2,09%	
1 Woche	1,21%	
1 Monat	-5,67%	
3 Monate	-0,01%	
6 Monate	9,20%	
1 Jahr	19,77%	
3 Jahre	-25,72%	-9,44%
5 Jahre	64,24%	10,43%
10 Jahre	n.v.	n.v.
seit Auflegung	93,31%	11,56%

Kennzahlen (1 Jahr)

Volatilität	16,10%
Sharpe Ratio	0,69%
Treynor Ratio	16,33%
Jensen's Alpha	-0,64%
Information Ratio	-1,30%

Alle hier gemachten Angaben beruhen auf sorgfältig ausgewählten Quellen. Eine Gewähr für die Richtigkeit kann jedoch nicht übernommen werden. Die gesetzlich vorgeschriebenen Verkaufsunterlagen erhalten Sie bei Ihrem Berater oder der Frankfurter Fondsbank.

FRANKFURTER
FONDSBANK

DB Platinum Commodity Euro R1C

Fondsdaten per 17.05.2011









Vermögensaufteilung

Commodities		100,0%
-------------	---	--------

Regionen-/Länderaufteilung*

Welt		100,0%
------	---	--------

Branchenaufteilung

Öl / Gas		54,6%
Grundstoffe		15,2%
Weizen		6,7%
Mais		6,7%
Agrarprodukte		6,7%
Aluminium		5,2%
Gold		2,4%
Kupfer		2,1%
Silber		0,5%

* Die Angaben beziehen sich auf den Wertpapieranteil des Fonds.

** Berechnungsbasis: Anteilwert vom 25.05.2011 (nach BVI-Methode)