

# Templeton Global Total Return Fund N (acc) EUR-H1

Fondsdaten per 30.04.2011

Basisdaten	
WKN / ISIN:	A0MNNQ / LU0294221253
Fondsgesellschaft	Franklin Templeton International Services S.A.
Fondsmanager	Herr Michael Hasenstab, Sonal Desai
Anlageregion	Welt
Anlageschwerpunkt	Rentenfonds allgemein gemischte Laufzeiten
Benchmark	Lehman Global Multiverse Index
Risikoklasse	3
Fondsvolumen	19.123,59 Mio. USD
Auflegungsdatum	10.04.2007
Ertragsverwendung	thesaurierend
Geschäftsjahr	1.7. - 30.6.
Garantie	Nein
Laufzeit	unbegrenzt
Kauf / Verkauf	Ja / Ja
VL-fähig	Nein

## Fondsporträt

Das Anlageziel des Fonds besteht - nach den Kriterien für umsichtiges Investment-Management - in der Maximierung des Gesamtertrags, der aus einer Kombination von Zinserträgen, Kapitalzuwachs und Währungsgewinnen besteht. Unter gewöhnlichen Marktbedingungen investiert der Fonds in ein Portfolio aus fest oder variabel verzinslichen Schuldtiteln, die von Staaten, quasi-staatlichen Organisationen oder Unternehmen in aller Welt begeben werden. Der Fonds wird gegen Euro abgesichert.

## Kosten

Ausgabeaufschlag (effektiv)	0,00% (0,00%)
Depotbankgebühr p.a.	0,00%
Managementgebühr p.a.	0,75%
Gesamtkostenquote (TER) 2011	2,10%
Vertriebsgebühr	1,00% p.a.

## Abwicklungsmodalitäten

FFB-Online-Orderschlusszeit	14:00
Preisfeststellung	t+0

## FWW FundStars®



## Fondschart (10 Jahre)



## Preise

Preise vom	26.05.2011
Ausgabepreis	17,25 EUR
Rücknahmepreis	17,25 EUR

## Wertentwicklung\*\* in EUR

	gesamt	p.a.
seit Jahresbeginn	4,56%	
1 Woche	-0,35%	
1 Monat	-0,23%	
3 Monate	3,80%	
6 Monate	6,57%	
1 Jahr	18,05%	
3 Jahre	46,76%	13,64%
5 Jahre	n.v.	n.v.
10 Jahre	n.v.	n.v.
seit Auflegung	58,67%	11,84%

## Kennzahlen (1 Jahr)











Volatilität	8,23%
Sharpe Ratio	1,21%
Treynor Ratio	-11,94%
Jensen's Alpha	-0,49%
Information Ratio	0,91%



Alle hier gemachten Angaben beruhen auf sorgfältig ausgewählten Quellen. Eine Gewähr für die Richtigkeit kann jedoch nicht übernommen werden. Die gesetzlich vorgeschriebenen Verkaufsunterlagen erhalten Sie bei Ihrem Berater oder der Frankfurter Fondsbank.

FRANKFURTER  
FONDSBANK

# Templeton Global Total Return Fund N (acc) EUR-H1

Fondsdaten per 30.04.2011

Die 10 größten Engagements		
4.00% Korea Treasury...		4,0%
4.25% Korea Treasury...		3,6%
5.50% Government of ...		1,6%
6.00% New South Wale...		1,6%
3.833% Government of...		1,4%
Government of Argent...		1,4%
5.50% Western Austra...		1,3%
4.75% Government of ...		1,3%
5.50% Government of ...		1,3%
7.75% Government of ...		1,3%

Vermögensaufteilung		
Renten		86,6%
Geldmarkt/Kasse		13,4%

\* Die Angaben beziehen sich auf den Wertpapieranteil des Fonds.

\*\* Berechnungsbasis: Anteilwert vom 25.05.2011 (nach BVI-Methode)